100SL2

| POS. LEVA | CONTATTO | | |
|---|---|---|---|
| | A | B | C |
| ↗ | X | | |
| ↑ | | | X |
| ↖ | | X | |

| POS. LEVA | CONTATTO | |
|---|---|---|
| | A | B |
| ↗ | X | |
| ↑ | | |
| ↖ | | X |

35SL1

| POS. LEVA | CONTATTO | |
|---|---|---|
| | A | B |
| ↗ | X | X |
| ↑ | | |
| | | |

9SL1-24SL1

| POS. LEVA | CONTATTO |
|---|---|
| | A |
| ↗ | X |
| | |
| ↖ | |

19SL1-3

| POS. LEVA | CONTATTO |
|---|---|
| | A |
| ↗ | |
| ↑ | X |
| | |

101SL1

| POS. LEVA | CONTATTO |
|---|---|
| | A |
| ↗ | |
| | |
| ↖ | X |

100SL1-102SL1-104SL1

| POS. LEVA | CONTATTO | |
|---|---|---|
| | A | B |
| ↗ | X | |
| | | |
| ↖ | | X |

Modifiche:

Segue Fg. 180

| CONNETTORE : X1 | | |
|---|---|---|
| ARMADIO POTENZA | SIGLA PARTE FISSA | SIGLA PARTE MOBILE |
| P07.2 | P07.2-X1 | P07.2-X1 |
| CUBICOLO UNITA` | SIGLA PARTE FISSA | SIGLA PARTE MOBILE |
| C07.2 | C07.2-X1 | C07.2-X1 |

| PIN | FILO |
|---|---|
| 1 | 903 |
| 2 | 904 |
| 3 | 1710 |
| 4 | 1902 |
| 5 | 1901 |
| 6 | 2402 |
| 7 | 2403 |
| 8 | 2404 |
| 9 | 2701 |
| 10 | 3205 |
| 11 | 3206 |
| 12 | 3207 |
| 13 | 3001 |
| 14 | 3002 |
| 15 | 3203 |
| 16 | 3502 |
| 17 | 3505 |
| 18 | 3208 |
| 19 | 5504 |
| 20 | 5503 |
| 21 | |
| 22 | |
| 23 | |
| 24 | |

Modifiche:

Segue Fg. 181

# CONNETTORE : X2

| ARMADIO POTENZA | SIGLA PARTE FISSA | SIGLA PARTE MOBILE |
|---|---|---|
| P07.2 | P07.2-X2 | P07.2-X2 |
| CUBICOLO UNITA` | SIGLA PARTE FISSA | SIGLA PARTE MOBILE |
| C07.2 | C07.2-X2 | C07.2-X2 |

| PIN | FILO |
|---|---|
| 1 | 10004 |
| 2 | 10200 |
| 3 | 10201 |
| 4 | 10202 |
| 5 | |
| 6 | |
| 7 | 10204 |
| 8 | 10205 |
| 9 | 10300 |
| 10 | 10301 |
| 11 | 10302 |
| 12 | 10303 |
| 13 | 10304 |
| 14 | |
| 15 | 10402 |
| 16 | 10403 |
| 17 | 10400 |
| 18 | 10401 |
| 19 | 10502 |
| 20 | |
| 21 | |
| 22 | |
| 23 | |
| 24 | 11007 |

Modifiche:

Segue Fg. 182

| CONNETTORE : X3 | | |
|---|---|---|
| ARMADIO POTENZA | SIGLA PARTE FISSA | SIGLA PARTE MOBILE |
| P07.2 | P07.2-X3 | P07.2-X3 |
| CUBICOLO UNITA` | SIGLA PARTE FISSA | SIGLA PARTE MOBILE |
| C07.2 | C07.2-X3 | C07.2-X3 |

| PIN | FILO |
|---|---|
| 1 | 10600 |
| 2 | 10601 |
| 3 | 10706 |
| 4 | 10604 |
| 5 | 10606 |
| 6 | 10702 |
| 7 | 10703 |
| 8 | 10704 |
| 9 | 10705 |
| 10 | 10904 |
| 11 | 10905 |
| 12 | 2706 |
| 13 | 2707 |
| 14 | 2709 |
| 15 | 2710 |
| 16 | 2711 |
| 17 | 2713 |
| 18 | 10906 |
| 19 | 10907 |
| 20 | |
| 21 | |
| 22 | |
| 23 | |
| 24 | |

Modifiche:

Segue Fg. 183

# CONNETTORE : X4

| ARMADIO POTENZA | SIGLA PARTE FISSA | SIGLA PARTE MOBILE |
|---|---|---|
| P07.2 | P07.2-X4 | P07.2-X4 |
| CUBICOLO UNITA` | SIGLA PARTE FISSA | SIGLA PARTE MOBILE |
| C07.2 | C07.2-X4 | C07.2-X4 |

| PIN | FILO |
|---|---|
| 1 | 13400 |
| 2 | 13407 |
| 3 | 13500 |
| 4 | 13503 |
| 5 | 13504 |
| 6 | 13505 |
| 7 | |
| 8 | |
| 9 | |
| 10 | |
| 11 | |
| 12 | |
| 13 | |
| 14 | |
| 15 | |
| 16 | |
| 17 | |
| 18 | |
| 19 | |
| 20 | |
| 21 | |
| 22 | |
| 23 | |
| 24 | |

Modifiche:

Segue Fg. 184

| CONNETTORE : X5 | | |
|---|---|---|
| ARMADIO POTENZA UNITA | SIGLA PARTE FISSA | SIGLA PARTE MOBILE |
| P07.2 | P07.2-X5 | P07.2-X5 |
| ARM.POTENZA 3 MASTER | SIGLA PARTE FISSA | SIGLA PARTE MOBILE |
| P3 | P3-X206 | P3-X206 |

| PIN | FILO |
|---|---|
| 1 | 1901 |
| 2 | 1902 |
| 3 | 1204 |
| 4 | 2001 |
| 5 | 2002 |
| 6 | 1210 |
| 7 | 2004 |
| 8 | 2005 |
| 9 | 2006 |
| 10 | 2201 |
| 11 | 2202 |
| 12 | 2203 |
| 13 | 2204 |
| 14 | 2206 |
| 15 | |
| 16 | |
| 17 | |
| 18 | |
| 19 | |
| 20 | |
| 21 | |
| 22 | |
| 23 | |
| 24 | 2501 |

Modifiche:

Segue Fg.

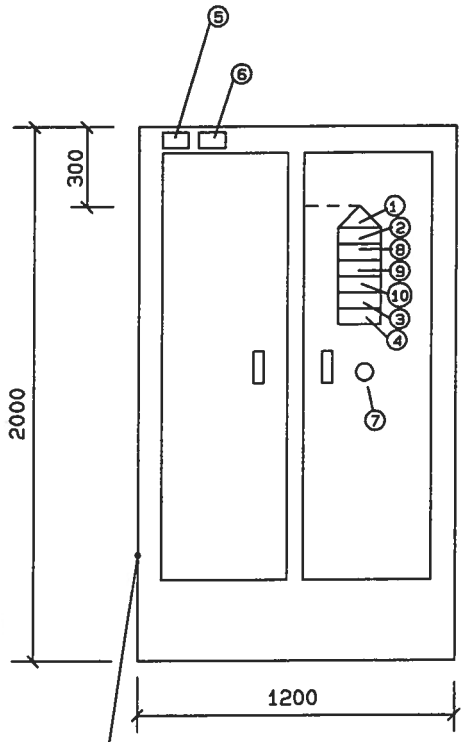


PANNELLO PORTACONNETTORI

N.1 FORO Ø 22,3
TARGA CEMA 080TN

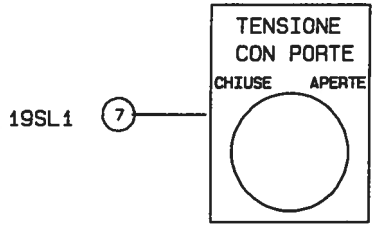


Modifiche:

① TARGA COD.00480746
② TARGA COD.00480821
③ TARGA COD.00480945
④ TARGA COD.00480951
⑤ TARGA COD.00480516 PANTOGRAFARE LA DICITURA: 56570
⑥ TARGA COD.00480516 PANTOGRAFARE LA DICITURA: UNITA' 07.2 (Altezza caratteri 15 mm)
⑧ TARGA COD.00480826 (Altezza caratteri 15 mm)
⑨ TARGA COD.00480827
⑩ TARGA COD.00480828

Segue Fg. 2

| | | | | | | |
|---|---|---|---|---|---|---|
| COMAU DIVISIONE SISTEMI DI LAVORAZIONE MECCANICA | Dis. | DISEGNO N. 565706/31 | MACCHINA LINEA DI LAVORAZIONE | COMPLESSIVO ARMADIO | COMMESSA N. 56570 | Fg. n. 1 |
| | DATA 27.10.95 | STD. | BASAMENTO MOTORE | POTENZA | CLIENTE FMA | di 7 |
| | | | FAM."B" OP.120/1 | UNITA' 07.2 | | |

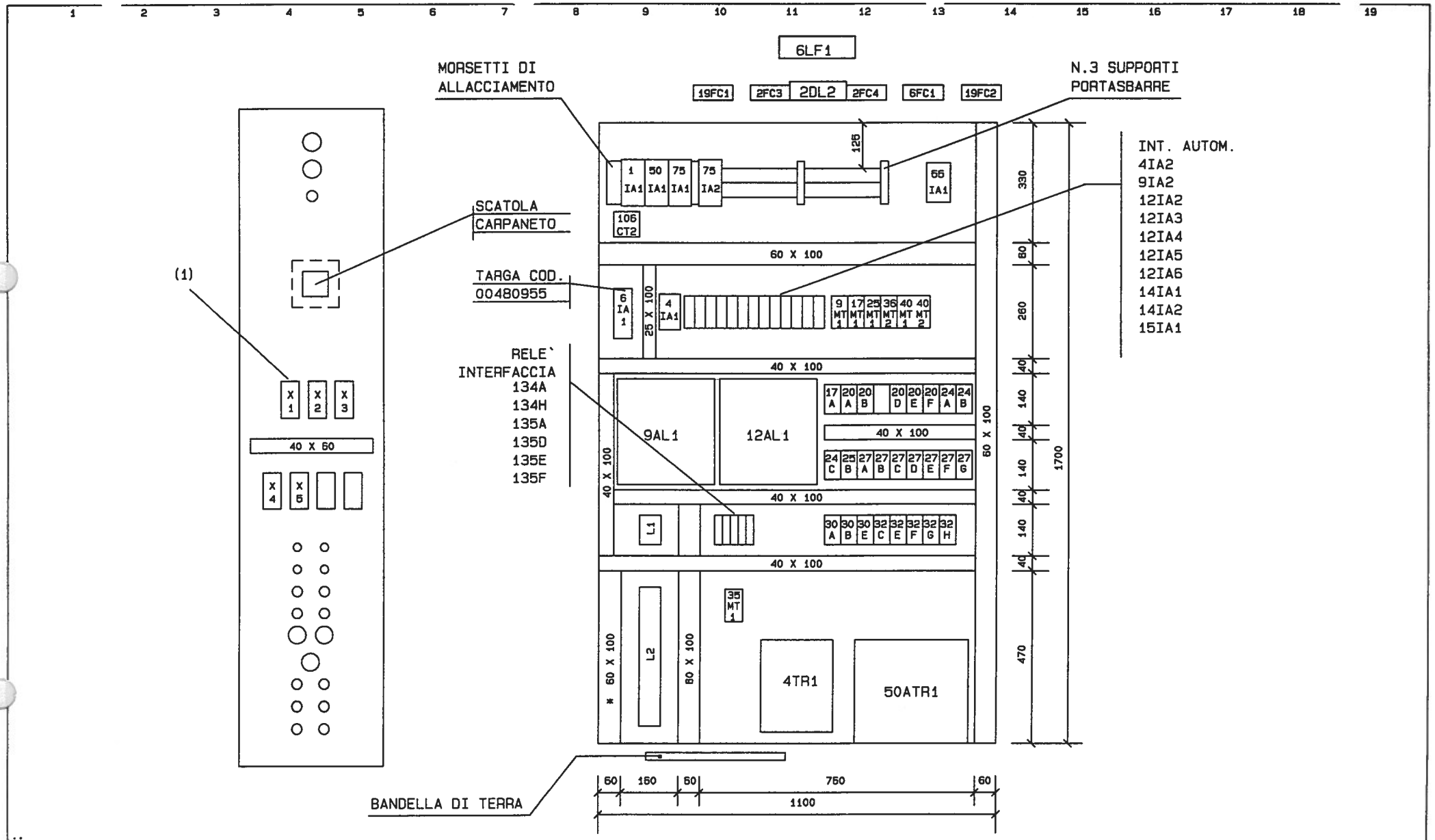


* CANALINA DA LASCIARE LIBERA PER INTERCONNESSIONI

(1) PANTOGRAFARE SU TARGHE COD.00480402 INTERNO ARMADIO.

NB. ALL'ESTERNO ARMADIO LE TARGHE VANNO PANTOGRAFATE ANTEPONENDO ALLA SIGLA DELLA PRESA FISSA LA SIGLA P SEGUITA DALL'UNITA`. ( ESEMPIO: UNITA` 03.1 PANTOGRAFARE P03.1 - X1)

Segue Fg. 3

Modifiche:

| | | | | | | |
|---|---|---|---|---|---|---|
| COMAU DIVISIONE SISTEMI DI LAVORAZIONE MECCANICA | Dis. | DISEGNO N. 565706/31 | MACCHINA LINEA DI LAVORAZIONE | TOPOGRAFICO ARMADIO | COMMESSA N. 56570 | Fg. n. 2 |
| | DATA 27.10.95 | STD. | BASAMENTO MOTORE | POTENZA | CLIENTE FMA | di 7 |
| | | | FAM."B" OP.120/1 | UNITA' 07.2 | | |

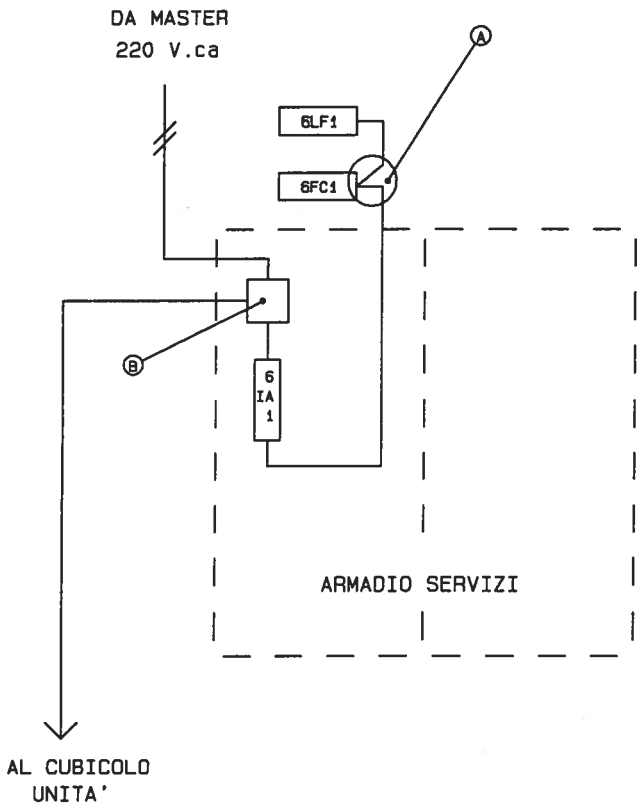


A = PRESSACAVO A 2 VIE
TIPO 2024136 - CARPANETO

B = SCATOLA DI DERIVAZIONE
TIPO 2001586 - CARPANETO

N.B. PRESSACAVI - RACCORDI
ECC. DEVONO ESSERE IN
MATERIALE PLASTICO GRIGIO

IMPIEGARE CAVI ARMATI

Modifiche:

Segue Fg. 4

| | | | | | | |
|---|---|---|---|---|---|---|
| COMAU DIVISIONE SISTEMI DI LAVORAZIONE MECCANICA | Dis. | DISEGNO N. 565706/31 | MACCHINA LINEA DI LAVORAZIONE | ILLUMINAZIONE ARMADI | COMMESSA N. 56570 | Fg. n. 3 |
| | DATA 27.10.95 | STD. | BASAMENTO MOTORE | POTENZA | CLIENTE FMA | di 7 |
| | | | FAM."B" OP.120/1 | UNITA' 07.2 | | |

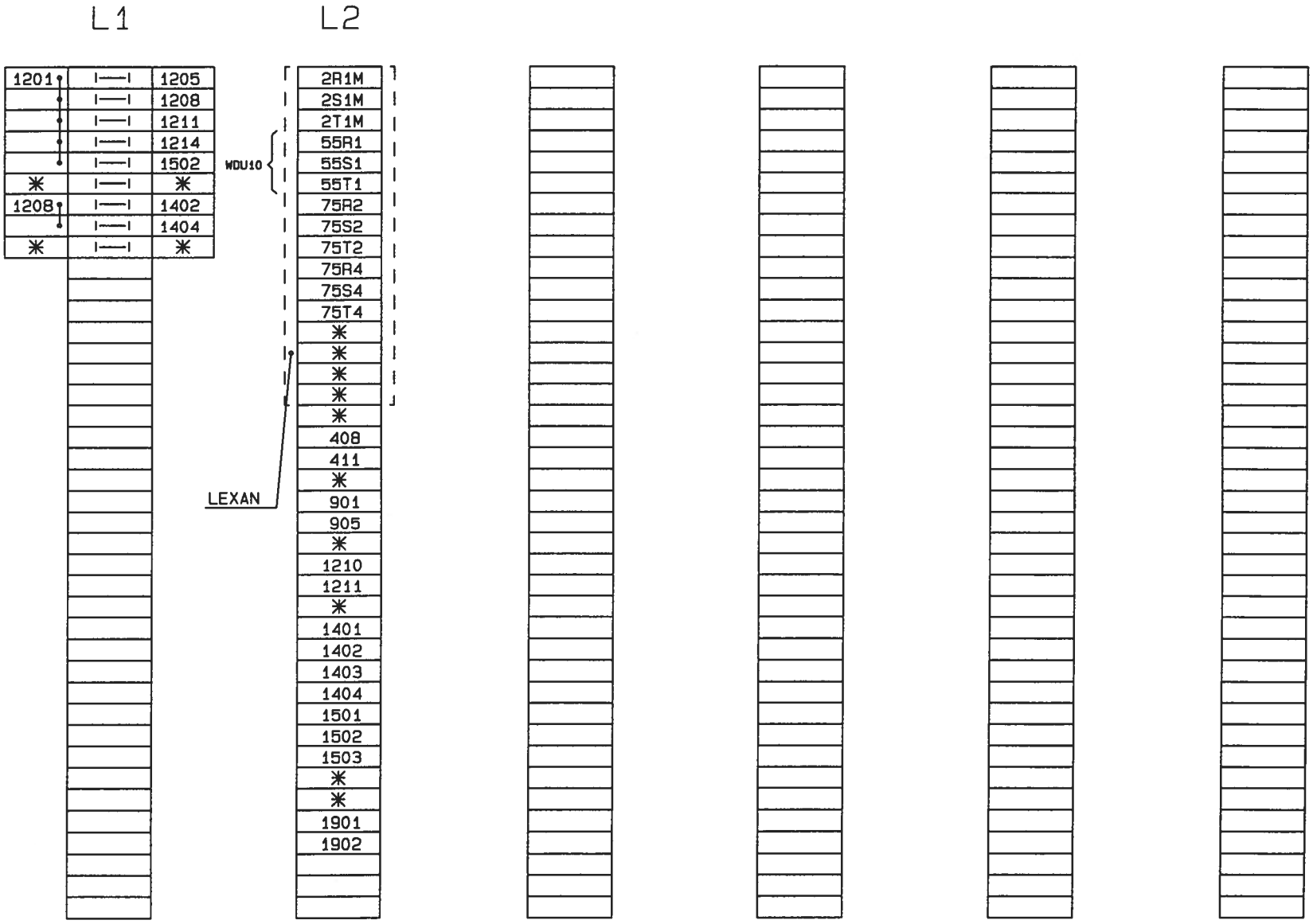


Modifiche:

Segue Fg. 5

| | | | | | | |
|---|---|---|---|---|---|---|
| COMAU DIVISIONE SISTEMI DI LAVORAZIONE MECCANICA | Dis. | DISEGNO N. 565706/31 | MACCHINA LINEA DI LAVORAZIONE | MORSETTIERE L1-L2 | COMMESSA N. 56570 | Fg. n. 4 |
| | DATA 27.10.95 | STD. | BASAMENTO MOTORE | ARMADIO POTENZA | CLIENTE FMA | di 7 |
| | | | FAM."B" OP.120/1 | UNITA' 07.2 | | |

| ORIGINE | SEZIONE | CODICE | CONDUTTORI | LUNGHEZZA CAVO (mt.) | | SIGLA CAVO (3) | DESTINAZIONE |
|---|---|---|---|---|---|---|---|
| ARMADIO POTENZA UNITA` 07.2 | 2,5 | 00420840 | 408-411 | | | P07.2-C07.2 | CUBICOLO UNITA` 07.2 |
| | 4 | 00420843 | 901-905 | | | | |
| | 4 | 00420844 | 1401-1402-1403-1404 | | | | |
| | 4 | 00420844 | 1210-1211-1501-1502-1503 | | | | |
| | 6 | 00420846 | 55R1-55S1-55T1 | | | | |
| | 1,5 | 00420837 | 2R1M-2S1M-2T1M | | | | |
| | 3X1,5 ARMATO | 00420869 | ILLUMINAZIONE (1101M-1102M) | | | | |
| | 95 GIALLO/VERDE | 00420462 | TERRA | | | | |
| | | | | | | | |
| | | | | | | | |

(3) MARCARE I CAVI CON FASCETTE MARCACAVO BRADY PWC PK3-PK6

Modifiche:

Segue Fg. 6

| ORIGINE | SIGLA SPINA SU CAVO (2) | CODICE | CONDUTTORI | LUNGHEZZA CAVO (mt.) | SIGLA PRESA SU CAVO (2) | SIGLA CAVO (3) | DESTINAZIONE |
|---|---|---|---|---|---|---|---|
| ARMADIO POTENZA UNITA` 07.2 | P07.2-X1 | | (1) MULTIPOLARE 24 X 1 NERO + G/V | | C07.2-X1 | P07.2-C07.2 | CUBICOLO UNITA` 07.2 |
| | P07.2-X2 | | (1) MULTIPOLARE 24 X 1 NERO + G/V | | C07.2-X2 | P07.2-C07.2 | |
| | P07.2-X3 | | (1) MULTIPOLARE 24 X 1 NERO + G/V | | C07.2-X3 | P07.2-C07.2 | |
| | P07.2-X4 | | (1) MULTIPOLARE 24 X 1 NERO + G/V | | C07.2-X4 | P07.2-C07.2 | |
| | | | | | | | |
| | | | | | | | |
| ARMADIO POTENZA UNITA`07.2 (L2) | | 00491536 | PRECONFEZIONATO 1.5 mmq. | | | P07.2-75M1 | MANDRINO UNITA`-MOTORE |
| ARMADIO POTENZA UNITA`07.2 (L2) | | 00491536 | PRECONFEZIONATO 1.5 mmq. | | | P07.2-75M2 | SLITT.CONTR.FORI UNITA' 08.2 - MOTORE |
| | | | | | | | |
| | | | | | | | |

(1) CONNETTERE I NUMERI STAMPIGLIATI SUI CAVI PRECONFEZIONATI CON I CORRISPONDENTI NUMERI DI TERMINALE SU PRESA O SU SPINA

(2) PANTOGRAFARE SU TARGA COD.00480402

(3) MARCARE I CAVI CON FASCETTE MARCACAVO BRADY PWC PK3-PK6

Modifiche:

Segue Fg. 7

| ORIGINE | SEZIONE | CODICE | CONDUTTORI | LUNGHEZZA CAVO (mt.) | | SIGLA CAVO (3) | DESTINAZIONE |
|---|---|---|---|---|---|---|---|
| ARMADIO POTENZA UNITA` 07.2 | 10 | 00420847 | 3R6M-3S6M-3T6M | | | P07.2-P1 | ARMADIO POTENZA 1 MASTER |
| | 1,5 | 00420837 | 2R1M-2S1M-2T1M | | | | |
| | 3X1,5 ARMATO | 00420869 | ILLUMINAZIONE (1101M-1102M) | | | | |
| | 95 GIALLO/VERDE | 00420462 | TERRA | | | | |
| | | | | | | | |
| | | | | | | | |

| ORIGINE | SIGLA SPINA SU CAVO (2) | CODICE | TIPO CAVO | LUNGHEZZA CAVO (mt.) | SIGLA SPINA SU CAVO (2) | SIGLA CAVO (3) | DESTINAZIONE |
|---|---|---|---|---|---|---|---|
| ARMADIO POTENZA UNITA` 07.2 | P07.2-X5 | | (1) MULTIPOLARE 24 X 1 NERO + G/V | | P3-X206 | P07.2-P3 | ARMADIO POTENZA 3 MASTER |
| | | | | | | | |
| | | | | | | | |

(1) CONNETTERE I NUMERI STAMPIGLIATI SUI CAVI PRECONFEZIONATI CON I CORRISPONDENTI NUMERI DI TERMINALE SU PRESA O SU SPINA

(2) PANTOGRAFARE SU TARGA COD.00480402

(3) MARCARE I CAVI CON FASCETTE MARCACAVO BRADY PWC PK3-PK6

Modifiche:

Segue Fg.

| SIGLA | U. M. | Q.ta` | CODICE | DESCRIZIONE | TIPO | COSTRUTTORE | RIC | NOTE |
|---|---|---|---|---|---|---|---|---|
| | | | | ARMADIO COMPOSTO DA: | | | | |
| | | 1 | | MODULO 1200 (1200x2000x500) | PE 1200 | NUOVA CLC | | |
| | | 1 | | INSERTO PER CHIUSURA PORTA | U 69 | NUOVA CLC | | |
| | | 1 | | CHIAVE | U 69 | NUOVA CLC | | |
| | | 1 | | PANNELLO PORTACONNETTORI (7 FORI) | NC/108/PE | NUOVA CLC | | |
| | | 2pz. | | PIASTRA COPERTURA FORO CONNETTORI | NC/115/PE | NUOVA CLC | | (conf. 10 pz) |

Modifiche:

Segue Fg. 2

| | | | | | | |
|---|---|---|---|---|---|---|
| COMAU DIVISIONE SISTEMI DI LAVORAZIONE MECCANICA | Dis. | DISEGNO N. 565706/31 | MACCHINA LINEA DI LAVORAZIONE BASAMENTO MOTORE FAM."B" OP.120/1 | ARMADIO POTENZA UNITA' 07.2 | COMMESSA N. 56570 CLIENTE FMA | Fg. n. 1 di 12 |
| | DATA 27.10.95 | STD. | | | | |

| SIGLA | U. M. | Q.ta` | CODICE | DESCRIZIONE | TIPO | COSTRUTTORE | RIC | NOTE |
|---|---|---|---|---|---|---|---|---|
| | | 1 | | SBARRA DI RAME 12x5 mm. L=2m. | 3ZB1395 | SIEMENS | | |
| | | 3 | | MORSETTI DI ALLACCIAMENTO 25-120 mmq. | 8JH3061 | SIEMENS | | |
| | | 4pz | | SUPPORTO PORTASBARRE | 3VX4280-2R | SIEMENS | | (conf. 2pz) |
| | | 1 | | CALOTTA PROTEZIONE MORSETTI | 3VX4280-2S | SIEMENS | | |
| | | 2 | | COPERTURA SBARRE 12x5 mm. L=1m. | 8GR5010 | SIEMENS | | |
| 75IA2 | | 1 | | ADATTATORE PER INTERRUTTORI 3VU13 | 3VU9135-0AA00 | SIEMENS | | |
| 1IA1-50IA1 | | 3 | | ADATTATORE PER INTERRUTTORI 3V.3 | 3VE9307-5AA00 | SIEMENS | | |
| 75IA1 | | | | | | | | |

Modifiche:

Segue Fg. 3

| | | | | | |
|---|---|---|---|---|---|
| COMAU DIVISIONE SISTEMI DI LAVORAZIONE MECCANICA | Dis. | DISEGNO N. 565706/31 | MACCHINA LINEA DI LAVORAZIONE | ARMADIO POTENZA | COMMESSA N. 56570 | Fg. n. 2 |
| | DATA 27.10.95 | STD. | BASAMENTO MOTORE | | CLIENTE FMA | di 12 |
| | | | FAM."B" OP.120/1 | UNITA' 07.2 | | |

| SIGLA | U. M. | Q.ta` | CODICE | DESCRIZIONE | TIPO | COSTRUTTORE | RIC | NOTE |
|---|---|---|---|---|---|---|---|---|
| 55IA1 | | 1 | | INTERR. AUTOMATICO TRIPOLARE (22÷32A) | 3VE3000-2PA00 | SIEMENS | | |
| | | / | 00470131 | INTERR. AUTOMATICO TRIPOLARE (16÷25A) | 3VE3000-2NA00 | SIEMENS | | |
| 1IA1-50IA1 | | 2 | 00470130 | INTERR. AUTOMATICO TRIPOLARE (10÷16A) | 3VE3000-2MA00 | SIEMENS | | |
| | | / | | INTERR. AUTOMATICO TRIPOLARE (8÷12.5A) | 3VE3000-8LA00 | SIEMENS | | |
| | | / | 00470129 | INTERR. AUTOMATICO TRIPOLARE (6,3÷10A) | 3VE3000-2LA00 | SIEMENS | | |
| 4IA1 | | 1 | 00470128 | INTERR. AUTOMATICO TRIPOLARE (4÷6,3A) | 3VE3000-2KA00 | SIEMENS | | |
| 75IA1 | | 1 | 00470127 | INTERR. AUTOMATICO TRIPOLARE (2,5÷4A) | 3VE3000-2JA00 | SIEMENS | | |
| 75IA2 | | 1 | | INTERR. AUTOMATICO TRIPOLARE (0,6÷1A) | 3VU1300-1MF00 | SIEMENS | | |

Modifiche:

Segue Fg. 4

| SIGLA | U. M. | Q.ta` | CODICE | DESCRIZIONE | TIPO | COSTRUTTORE | RIC | NOTE |
|---|---|---|---|---|---|---|---|---|
| 4IA1-50IA1 | | 4 | 00470140 | CONTATTO AUSILIARIO PER 3V.3 | 3VE9301-1AA00 | SIEMENS | | |
| 55IA1-75IA1 | | | | | | | | |
| 12IA2 | | 1 | 00472598 | INTERR. AUTOMATICO UNIPOLARE (25A) | 5SX2 125-7 | SIEMENS | | |
| 9IA2-12IA4 | | 2 | 00472595 | INTERR. AUTOMATICO UNIPOLARE (10A) | 5SX2 110-7 | SIEMENS | | |
| 12IA5-12IA6 | | 3 | 00472594 | INTERR. AUTOMATICO UNIPOLARE (8A) | 5SX2 108-7 | SIEMENS | | |
| 14IA2 | | | | | | | | |
| 14IA1-15IA1 | | 2 | 00472593 | INTERR. AUTOMATICO UNIPOLARE (6A) | 5SX2 106-7 | SIEMENS | | |
| 12IA3 | | 1 | 00472592 | INTERR. AUTOMATICO UNIPOLARE (4A) | 5SX2 104-7 | SIEMENS | | |

Modifiche:

Segue Fg. 5

| SIGLA | U. M. | Q.ta` | CODICE | DESCRIZIONE | TIPO | COSTRUTTORE | RIC | NOTE |
|---|---|---|---|---|---|---|---|---|
| 6IA1 | | 1 | 00472724 | INTERR. AUTOMATICO BIPOLARE (2A) | 5SX2 202-7 | SIEMENS | | |
| 6IA1 | | 1 | 00472796 | CALOTTA PER INTERR. AUTOMATICO | 5ST1 310 | SIEMENS | | |
| 4IA2 | | 1 | | INTERR. AUTOMATICO BIPOLARE (6A) | 5SX2 206-8 | SIEMENS | | |
| 4IA2-12IA4 | | 6 | 00472798 | CONTATTO AUSILIARIO PER 5SX | 5SX9-100 | SIEMENS | | |
| 12IA6-14IA1 | | | | | | | | |
| 14IA2-15IA1 | | | | | | | | |

Modifiche:

Segue Fg. 6

| SIGLA | U. M. | Q.ta` | CODICE | DESCRIZIONE | TIPO | COSTRUTTORE | RIC | NOTE |
|---|---|---|---|---|---|---|---|---|
| 4TR1 | | 1 | | TRASFORMATORE MONOFASE | POTENZA 2KVA | COMMERCIALE | | |
| | | | | SCHERMO ELETTROSTATICO | PRIMARIO 380V +5% +10% | | | |
| | | | | | SECONDARIO 220V | | | |
| 12AL1 | | 1 | | ALIMENTATORE LIVELLATO 24Vcc (25A) | ABL 24/25/380 +5% +10% | BUCCI | | |
| 9AL1 | | 1 | | ALIMENTATORE LIVELLATO 24Vcc (15A) | ABL 24/15/380 +5% +10% | BUCCI | | |

Modifiche:

Segue Fg. 7

| SIGLA | U. M. | Q.ta` | CODICE | DESCRIZIONE | TIPO | COSTRUTTORE | RIC | NOTE |
|---|---|---|---|---|---|---|---|---|
| 9MT1-17MT1 | | 5 | 00450116 | CONTATTORE TRIPOLARE (16A) 24V. | 3TB4217-0BB4 | SIEMENS | | |
| 25MT1-35MT1 | | | | | | | | |
| 36MT2 | | | | | | | | |
| 40MT1/40MT2 | | 1 | | TELEINVERTITORE (9A) 24V. | 3TD1017-3CB4 | SIEMENS | | |
| 25B-27C-27E | | 4 | | RELE` A TEMPO RIT. DISECCITAZIONE | 7PX1540-1AB30 | SIEMENS | | |
| 27G | | | | | | | | |

Modifiche:

Segue Fg. 8

| SIGLA | U. M. | Q.ta` | CODICE | DESCRIZIONE | TIPO | COSTRUTTORE | RIC | NOTE |
|---|---|---|---|---|---|---|---|---|
| | | | | | | | | |
| 27A-30E | | 2 | 00450809 | RELE` AUSILIARIO (8+0) 24V | 3TH8280-0BB4 | SIEMENS | | |
| | | | | | | | | |
| 17A-20A-20B | | 21 | | RELE` AUSILIARIO (3+1) 24V. | 3TH8031-0BB4 | SIEMENS | | |
| 20D-20E | | | | | | | | |
| 20F-24A-24B | | | | | | | | |
| 24C-25B-27C | | | | | | | | |
| 27E-27F-27G | | | | | | | | |
| 30A-30B | | | | | | | | |
| 32C-32E-32F | | | | | | | | |
| 32G-32H | | | | | | | | |
| | | | | | | | | |
| 27B-27D | | 2 | 00450805 | RELE` AUSILIARIO (4+4) 24V. | 3TH8244-0BB4 | SIEMENS | | |
| | | | | | | | | |
| 134A-134H-135A | | 6 | | RELE` INTERFACCIA (2+0) 24V. | EMR020S/24C | EUROGI | | |
| 135D-135E-135F | | | | | | | | |

Modifiche:

Segue Fg. 9

| SIGLA | U. M. | Q.ta` | CODICE | DESCRIZIONE | TIPO | COSTRUTTORE | RIC | NOTE |
|---|---|---|---|---|---|---|---|---|
| X1-X2-X3-X4-X5 | | 5 | 00412375 | CONNETTORE FEMMINA 24 POLI | DSTV-K-B24 | WEIDMULLER | | |
| X1-X2-X3-X4-X5 | | 5 | 00412386 | BASE PORTA CONNETTORI 24 POLI | HB-24-AG-VS | WEIDMULLER | | |
| | | 10 | 00480402 | TARGA IDENTIFICAZIONE PRESE - SPINE | | | | |
| | | 2 | 00480516 | TARGHE PANTOGRAFATE SEC. DIS. FG.1 | | COMMERCIALE | | |
| | | 1 | 00461834 | GRUPPO LAMPEGGIANTE ASSIEMATO | DL/2P | CDE | | |
| | | | | COMPOSTO DA: | | | | |
| 19FC1-19FC2 | | 2 | | FINECORSA SGANCIO I.G. | | | | |
| 2FC3-2FC4-6FC1 | | 3 | | FINECORSA TRIPOLARE | | | | |
| 2DL2 | | 1 | | DISPOSITIVO LAMPEGGIANTE | | | | |
| | | Q.B. | 00421703 | BINARIO PER TARGHETTE CLIP | | MODERNOTECNICA | | |
| | | 67 | 00421702 | TARGHETTA CLIP | | MODERNOTECNICA | | |
| 6LF1 | | 1 | 00413737 | PORTALAMPADA CON TUBO FLUORESCENTE | PK1000-1A/G | CDE | | |
| | | | | MODULO 1200 | | | | |
| | | | 00412358 | CALOTTA PER PASSAGGIO CAVI ENCODER | N.CAT.70.060.1628 | WIELAND | | |
| | | | 00412357 | BASE PASSANTE | N.CAT.70.320.1628 | WIELAND | | |

Modifiche:

Segue Fg. 10

| SIGLA | U. M. | Q.ta` | CODICE | DESCRIZIONE | TIPO | COSTRUTTORE | RIC | NOTE |
|---|---|---|---|---|---|---|---|---|
| | | 60 | 00420168 | MORSETTO 4 mmq. | WDU 4-10201.0 | WEIDMULLER | | |
| | | 15 | 00420190 | MORSETTO SEZIONATORE | WTR 2,5-10111.0 | WEIDMULLER | | |
| | | 3 | 00420169 | MORSETTO 10 mmq. | WDU10-10203.0 | WEIDMULLER | | |
| VR | | 32 | 00473535 | SOPPRESSORE VARISTORE 24Vcc | VG-S01/24 Art.26052 | MURRELEKTRONIK | | |
| 19SL1 | | 1 | 00401111 | SELETTORE A CHIAVE GIALLA | 080SCIDC03+F033+080BF11V | CEMA | | |
| 19SL1 | | 1 | 00480230 | TARGA NEUTRA | 080TN | CEMA | | |
| | | 1 | 00480955 | TARGA MONITORIA | | | | |
| | | 1 | 00480746 | TARGA MONITORIA | | | | |
| | | 1 | 00480951 | TARGA MONITORIA | | | | |
| | | 1 | 00480821 | TARGA MONITORIA | | | | |
| | | 1 | 00480945 | TARGA MONITORIA | | | | |
| | | 1 | 00480826 | TARGA MONITORIA | | | | |
| | | 1 | 00480827 | TARGA MONITORIA | | | | |
| | | 1 | 00480828 | TARGA MONITORIA | | | | |
| | | Q.B. | 00420500 | BARRA RACCOGLITRICE 90 mmq. | SSch 15x6x1 | WEIDMULLER | | |
| | | Q.B. | 00420505 | STAFFA PER BARRA | AK95 | WEIDMULLER | | |
| | | 2 | | SOSTEGNO PER BARRA | SH2SKrG | WEIDMULLER | | |
| 106CT2 | | 1 | | TERMOSTATO (15÷65 C) | SK 3112 | RITTAL | | |

Modifiche:

Segue Fg. 11

| SIGLA | U. M. | Q.ta` | CODICE | DESCRIZIONE | TIPO | COSTRUTTORE | RIC | NOTE |
|---|---|---|---|---|---|---|---|---|
| 50ATR1 | | 1 | | AUTOTRASFORMATORE 380/165V 5KVA | 4AP4263-1CB | SIEMENS | | |
| | | 1 | | SCATOLA DERIVAZIONE | 2001586 | CARPANETO | | |
| | | 1 | | PRESSACAVO A 2 VIE | 2024136 | CARPANETO | | |

Modifiche:

Segue Fg. 12

| SIGLA | U. M. | Q.ta` | CODICE | DESCRIZIONE | TIPO | COSTRUTTORE | RIC | NOTE |
|---|---|---|---|---|---|---|---|---|
| | | | | | | | | |
| P07.2-X1 | | 6 | 00412380 | CONNETTORE MASCHIO 24 POLI VOLANTE | HE-24-Sti-S | WEIDMULLER | | |
| P07.2-X2 | | | | | | | | |
| P07.2-X3 | | | | | | | | |
| P07.2-X4 | | | | | | | | |
| P07.2-X5 | | | | | | | | |
| P3-X206 | | | | | | | | |
| | | | | | | | | |
| C07.2-X1 | | 4 | 00412377 | CONNETTORE FEMMINA 24 POLI VOLANTE | HE-24-Bu-S | WEIDMULLER | | |
| C07.2-X2 | | | | | | | | |
| C07.2-X3 | | | | | | | | |
| C07.2-X4 | | | | | | | | |
| | | | | | | | | |
| | | | | | | | | |
| | | | | | | | | |
| | | 10 | 00412383 | GUSCIO 24 POLI | HB-24-Sts-1-21 | WEIDMULLER | | |
| | | | | | | | | |
| | | | | | | | | |
| | | | | | | | | |
| | | | | | | | | |
| | | | | | | | | |
| | | | | | | | | |
| | | 10 | 00480402 | TARGA IDENTIFICAZIONE PRESE-SPINE | | | | |
| | | | | | | | | |
| | | | | | | | | |
| | | | | | | | | |
| | | | | | | | | |
| | | | | | | | | |
| | | | | | | | | |
| | | | | | | | | |

Modifiche:

Segue Fg.

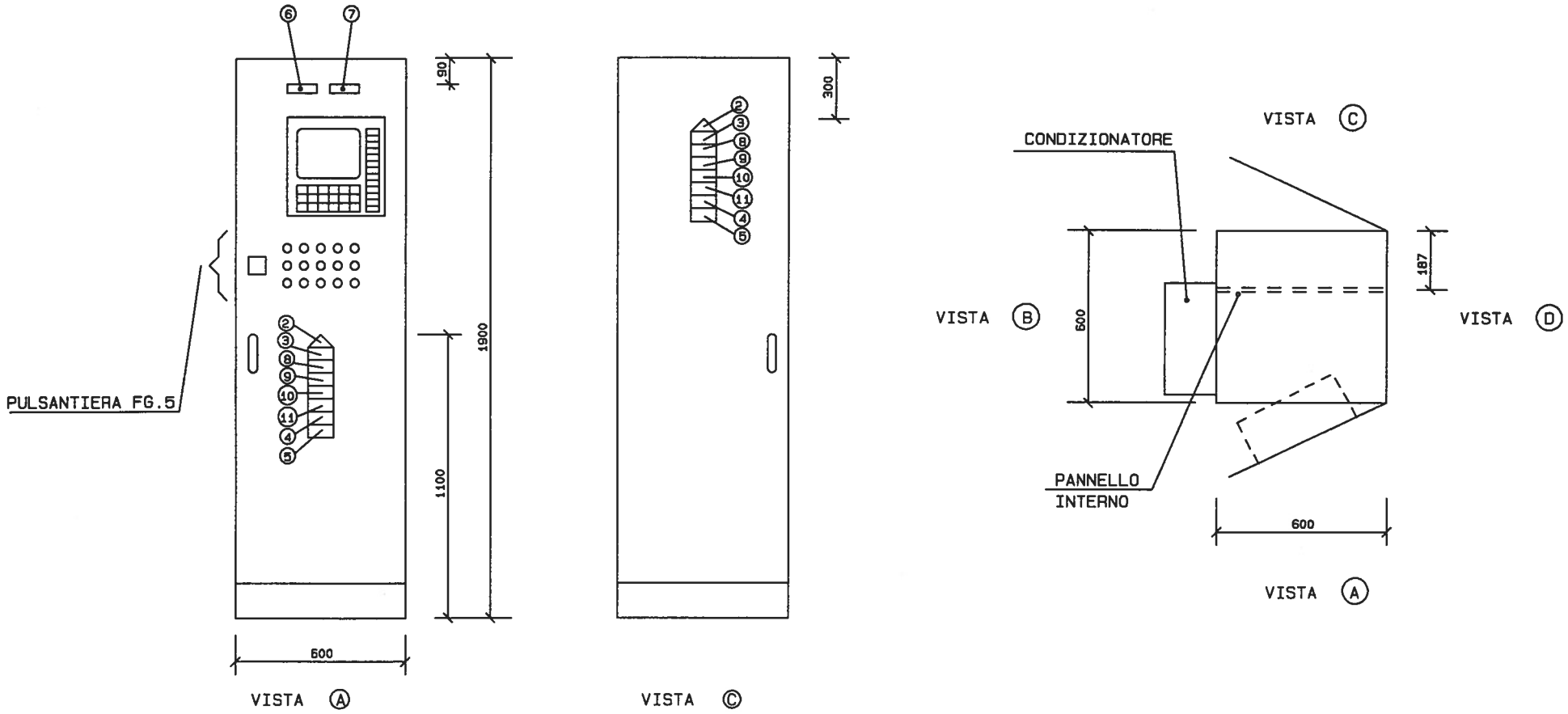


ARMADIO TIPO ARC-107D/A

② TARGA COD.00480746
③ TARGA COD.00480821
④ TARGA COD.00480945
⑤ TARGA COD.00480951
⑥ TARGA COD.00480516 PANTOGRAFARE LA DICITURA: 56570 (Altezza caratteri 15 mm)
⑦ TARGA COD.00480516 PANTOGRAFARE LA DICITURA: UNITA' 07.2 (Altezza caratteri 15 mm)
⑧ TARGA COD.00480826
⑨ TARGA COD.00480827
⑩ TARGA COD.00480820
⑪ TARGA COD.00480828

Modifiche:

Segue Fg. 2

| | | | | | | |
|---|---|---|---|---|---|---|
| COMAU DIVISIONE SISTEMI DI LAVORAZIONE MECCANICA | Dis. | DISEGNO N. 565706/56 | MACCHINA LINEA DI LAVORAZIONE | COMPLESSIVO CUBICOLO DESTRO | COMMESSA N. 56570 | Fg. n. 1 |
| | DATA 27.10.95 | STD. | BASAMENTO MOTORE | | CLIENTE FMA | di 49 |
| | | | FAM."B" OP.120/1 | UNITA' 07.2 | | |

SIGLE CONNETTORI (1)

30FC1-30FC2
32FC5-32FC6
40EV4-109CP1
109FC3

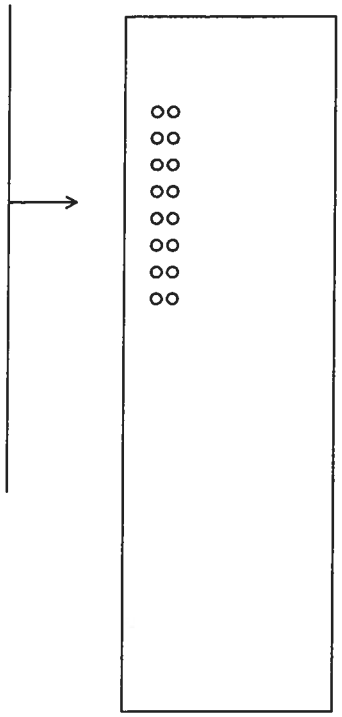

VISTA (D) DALL'INTERNO




VISTA (B) DALL'INTERNO

SIGLE SPINE FISSE (2)

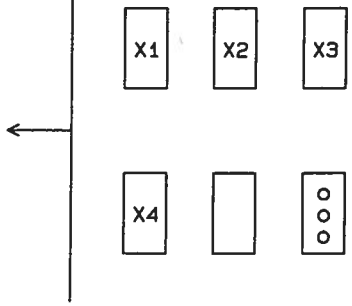


(1) PANTOGRAFARE SU TARGHE INTERNO CUBICOLO FORNITE INSIEME AL CONNETTORE FISSO
NB. ALL'ESTERNO CUBICOLO LE TARGHE CONNETTORI VANNO PANTOGRAFATE ANTEPONENDO ALLA SIGLA DEL CONNETTORE LA SIGLA DELL'UNITA`
(ESEMPIO: UNITA` 03.1 PANTOGRAFARE 03.1-30FC1)

(2) PANTOGRAFARE SU TARGHE COD. 00480402 INTERNO CUBICOLO
NB. ALL'ESTERNO CUBICOLO LE TARGHE 00480402 VANNO PANTOGRAFATE ANTEPONENDO ALLA SIGLA DELLA SPINA FISSA LA SIGLA C SEGUITA DALL'UNITA`
(ESEMPIO: UNITA` 03.1 PANTOGRAFARE C03.1-X1)

Modifiche:

Segue Fg. 3

| | | | | | | |
|---|---|---|---|---|---|---|
| OCMALI DIVISIONE SISTEMI DI LAVORAZIONE MECCANICA | Dis. | DISEGNO N. 565706/56 | MACCHINA LINEA DI LAVORAZIONE | VISTE INTERNE CUBICOLO | COMMESSA N. 56570 | Fg. n. 2 |
| | DATA 27.10.95 | STD. | BASAMENTO MOTORE | | CLIENTE FMA | di 49 |
| | | | FAM."B" OP.120/1 | UNITA' 07.2 | | |

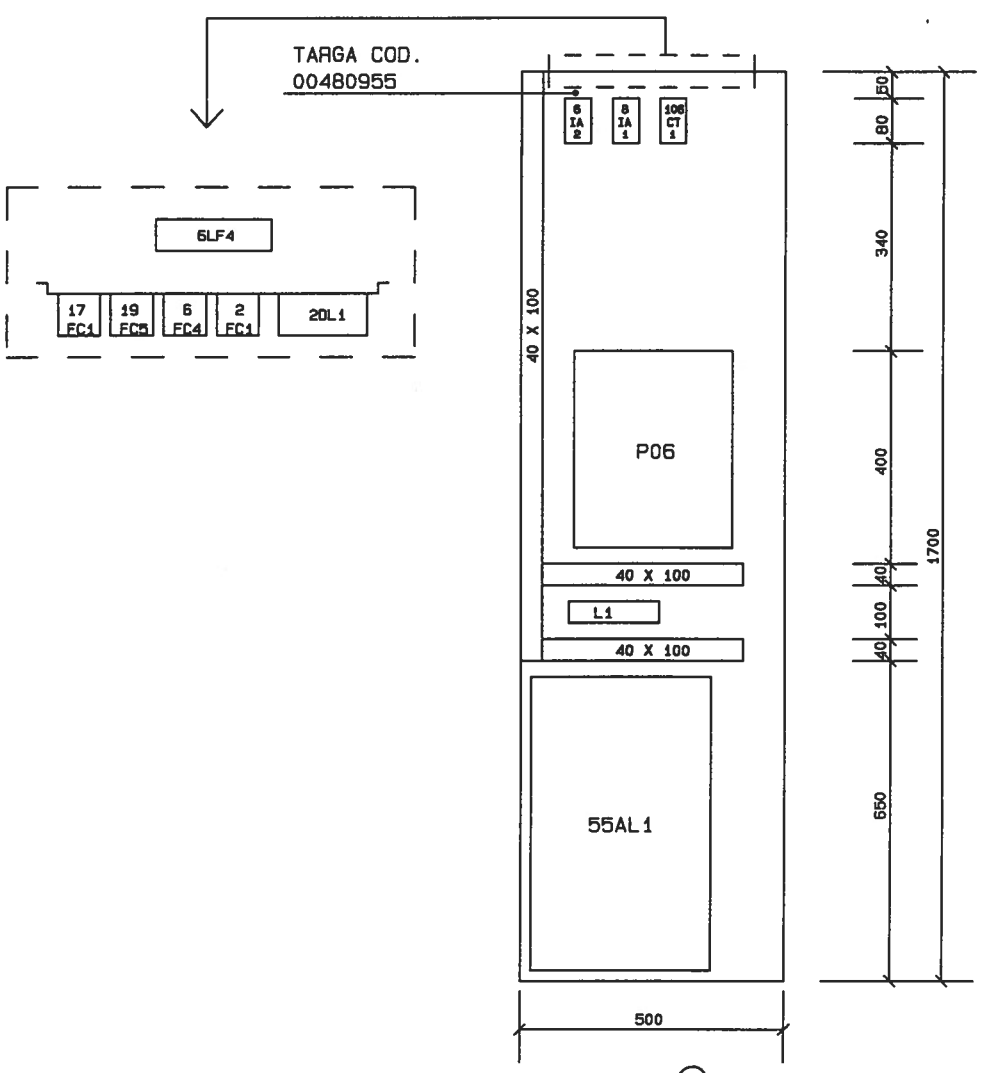


VISTA (A)

PANNELLO INTERNO

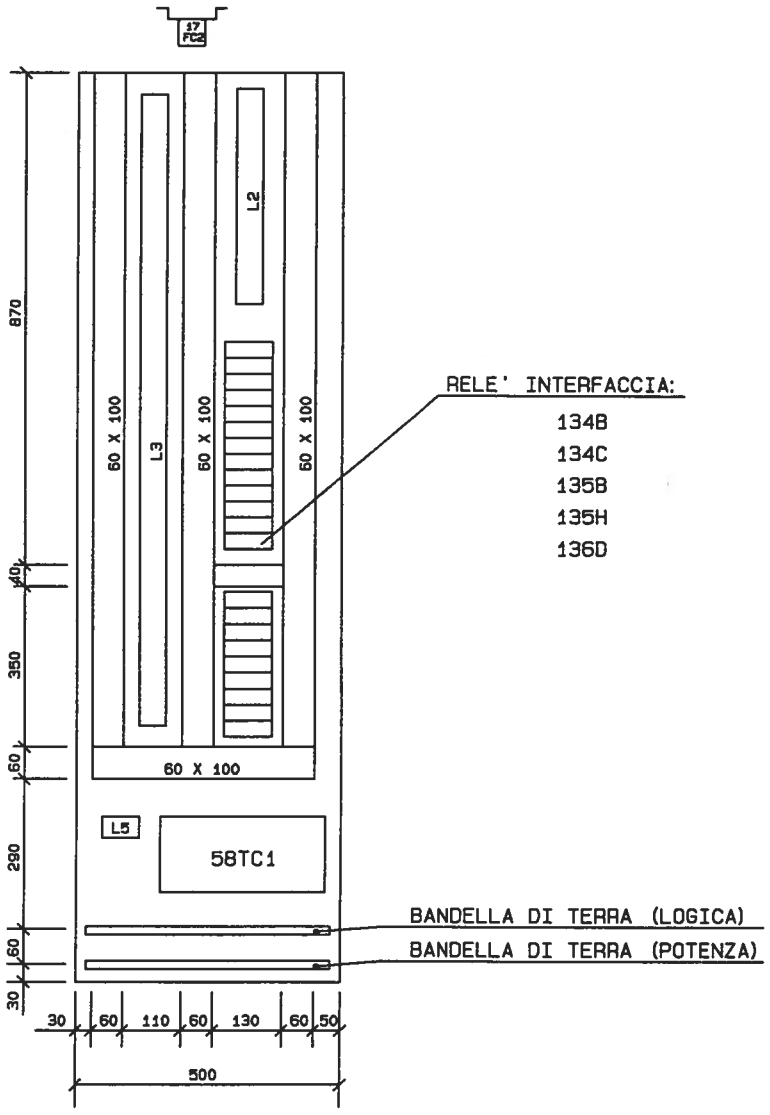


VISTA (C)

PANNELLO INTERNO

Modifiche:

Segue Fg. 4

| | | | | | | |
|---|---|---|---|---|---|---|
| COMAU DIVISIONE SISTEMI DI LAVORAZIONE MECCANICA | Dis. | DISEGNO N. 565706/56 | MACCHINA LINEA DI LAVORAZIONE | TOPOGRAFICO PANNELLO | COMMESSA N. 56570 | Fg. n. 3 |
| | DATA 27.10.95 | STD. | BASAMENTO MOTORE | INTERNO CUBICOLO | CLIENTE FMA | di 49 |
| | | | FAM."B" OP.120/1 | UNITA' 07.2 | | |

## L1

| |
|---|
| 1401 |
| |
| |
| 1402 |
| |
| |
| 1403 |
| |
| |
| |
| 1404 |

## L2

| | |
|---|---|
| | |
| 2R1M | |
| 2S1M | |
| 2T1M | |
| ✳ | |
| ✳ | |
| ✳ | |
| 408 | |
| 411 | |
| 2807M | |
| 2808M | |
| ✳ | |
| ✳ | |
| ✳ | |
| Sch. | |
| 901 | |
| 905 | |
| ✳ | |
| 1210 | |
| 1211 | |
| ✳ | |
| 1401 | |
| 1402 | |
| 1403 | |
| 1404 | |
| 1501 | |
| 1502 | |
| 1503 | |
| | |
| ✳ | |
| 3005 | 3006 |
| 3015 | 3007 |
| 2402 | 11004 |
| 3001 | 11005 |
| 3002 | 11006 |

LEXAN

## L3

| | | | | |
|---|---|---|---|---|
| 10000 | 10801 | 13301 | 13900 | 2402 |
| 10001 | 10802 | 13302 | 13901 | 2405 |
| 10002 | 10803 | 13303 | 13902 | 2406 |
| 10003 | 10804 | 13304 | 13903 | ✳ |
| 10005 | 10805 | 13305 | 13904 | ✳ |
| 10006 | 10806 | 13306 | 13905 | 2706 |
| 10007 | 10807 | 13307 | 13906 | 2707 |
| 10100 | 10900 | ✳ | 13907 | 2709 |
| 10101 | 10901 | 13403 | Sch. | 2710 |
| 10102 | 10902 | 13404 | 901 | 2711 |
| 10103 | 10903 | 13405 | 905 | 2713 |
| 10104 | ✳ | 13406 | 1210 | ✳ |
| 10105 | ✳ | 13502 | | 3203 |
| 10106 | ✳ | 13506 | | 3205 |
| 10107 | ✳ | ✳ | | 3206 |
| 10203 | 11000 | ✳ | | 3207 |
| 10206 | 11001 | 13600 | | 3208 |
| 10207 | 11002 | 13601 | 1211 | ✳ |
| 10305 | 11003 | 13602 | | 4004 |
| 10306 | ✳ | ✳ | | |
| 10307 | ✳ | 13604 | | |
| 10404 | ✳ | 13605 | 1401 | |
| 10405 | ✳ | 13606 | | |
| 10406 | 11100 | 13607 | | |
| 10407 | 11101 | 13700 | | |
| 10500 | 11102 | 13701 | | |
| 10501 | 11103 | 13702 | | |
| 10503 | 11104 | 13703 | | |
| 10504 | 11105 | 13704 | 1402 | |
| 10505 | 11106 | 13705 | | |
| 10506 | 11107 | 13706 | | |
| 10507 | 13200 | 13707 | 1403 | |
| 10602 | 13201 | 13800 | | |
| 10603 | 13202 | 13801 | 1404 | |
| 10605 | 13203 | 13802 | | |
| 10607 | 13204 | 13803 | 1502 | |
| 10700 | 13205 | 13804 | | |
| 10701 | 13206 | 13805 | | |
| 10707 | 13207 | 13806 | 1503 | |
| 10800 | 13300 | 13807 | 1905 | |

## L5

| |
|---|
| 1502 |
| ✳ |
| ✳ |
| 5801 |
| ✳ |
| ✳ |

Modifiche:

Segue Fg. 5

| | | | | | |
|---|---|---|---|---|---|
| OCMAU DIVISIONE SISTEMI DI LAVORAZIONE MECCANICA | Dis. | DISEGNO N. 565706/56 | MACCHINA LINEA DI LAVORAZIONE | MORSETTIERE L1-L2-L3-L5 | COMMESSA N. 56570 | Fg. n. 4 |
| | DATA 27.10.95 | STD. | BASAMENTO MOTORE | CUBICOLO | CLIENTE FMA | di 49 |
| | | | FAM."B" OP.120/1 | UNITA' 07.2 | | |

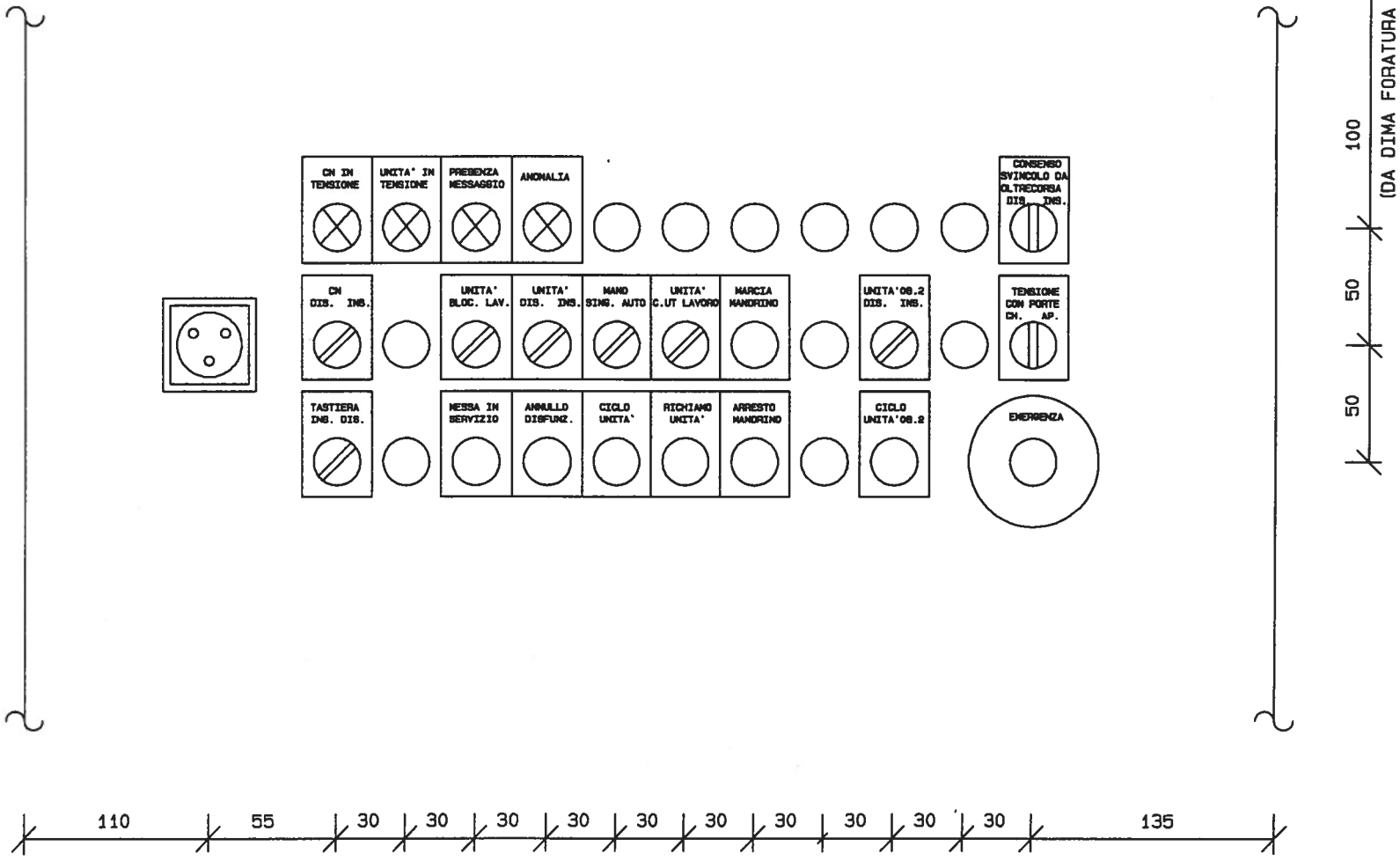


Modifiche:

N.32 FORI ⌀ 22,3mm.

Segue Fg. 6

| | | | | | | |
|---|---|---|---|---|---|---|
| COMAU DIVISIONE SISTEMI DI LAVORAZIONE MECCANICA | Dis. | DISEGNO N. 565706/56 | MACCHINA LINEA DI LAVORAZIONE | PULSANTIERA CUBICOLO | COMMESSA N. 56570 | Fg. n. 5 |
| | DATA 27.10.95 | STD. | BASAMENTO MOTORE | | CLIENTE FMA | di 49 |
| | | | FAM."B" OP.120/1 | UNITA' 07.2 | | |

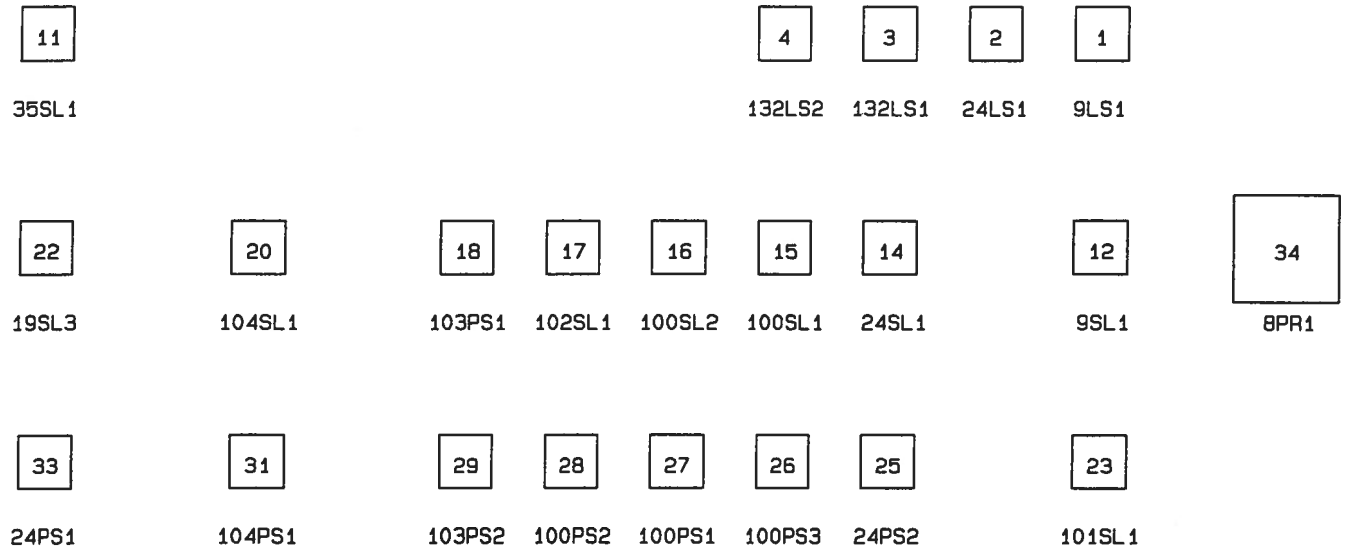


Modifiche:

Segue Fg. 7

| | | | | | | |
|---|---|---|---|---|---|---|
| COMAU DIVISIONE SISTEMI DI LAVORAZIONE MECCANICA | Dis. | DISEGNO N. 565706/56 | MACCHINA LINEA DI LAVORAZIONE | VISTA POSTERIORE PULSANTIERA | COMMESSA N. 56570 | Fg. n. 6 |
| | DATA 27.10.95 | STD. | BASAMENTO MOTORE | CUBICOLO | CLIENTE FMA | di 49 |
| | | | FAM."B" OP.120/1 | UNITA' 07.2 | | |

| N° | TIPO | SIGLA | DICITURA |
|---|---|---|---|
| | | | |
| 1 | 080LSBD<br>080ADV | 9LS1 | CN IN TENSIONE |
| 2 | 080LSBD<br>080ADV | 24LS1 | UNITA' IN TENSIONE |
| 3 | 080LSGD<br>080ADV | 132LS1 | PRESENZA MESSAGGIO |
| 4 | 080LSRD<br>080ADV | 132LS2 | ANOMALIA |
| 5 | | | |
| 6 | | | |
| 7 | | | |
| 8 | | | |
| 9 | | | |
| 10 | | | |
| 11 | 080SCIDC03<br>F033<br>080BF20V | 35SL1 | CONSENSO SVINCOLO DA OLTRECORSA<br>DISINSERITO INSERITO |
| 12 | 080SCD09<br>F034<br>080BF11V | 9SL1 | CONTROLLO NUMERICO<br>DISINSERITO INSERITO |

| N° | TIPO | SIGLA | DICITURA |
|---|---|---|---|
| | | | |
| 13 | | | |
| 14 | 080SCD09<br>F034<br>080BF11V | 24SL1 | UNITA'<br>BLOCCO LAVORO |
| 15 | 080SCD09<br>F034<br>080BF11V | 100SL1 | UNITA'<br>DISINSERITA INSERITA |
| 16 | 080SCU20<br>F038<br>080BF20V<br>080B02V | 100SL2 | UNITA'<br>SINGOLO MANO AUTO |
| 17 | 080SCD09<br>F034<br>080BF11V | 102SL1 | UNITA'<br>C.UTENSILE LAVORO |
| 18 | 080PVG<br>080BF11V | 103PS1 | MARCIA MANDRINO |
| 19 | | | |
| 20 | 080SCD09<br>F034<br>080BF11V | 104SL1 | UNITA' 08.2<br>DISINSERITA INSERITA |
| 21 | | | |
| 22 | 080SCIDC03<br>F033<br>080BF11V | 19SL3 | TENSIONE CON PORTE<br>CHIUSE APERTE |
| 23 | 080SCD09<br>F034<br>080BF11V | 101SL1 | TASTIERA<br>INSERITA DISINSERITA |
| 24 | | | |

Modifiche:

Segue Fg. 8

| N° | TIPO | SIGLA | DICITURA |
|---|---|---|---|
| | | | |
| 25 | 080PVG<br>080BF11V | 24PS2 | MESSA IN SERVIZIO |
| 26 | 080PBLG<br>080BF11V | 100PS3 | ANNULLO DISFUNZIONI |
| 27 | 080PNG<br>080BF11V | 100PS1 | CICLO UNITA` |
| 28 | 080PGG<br>080BF11V | 100PS2 | RICHIAMO UNITA` |
| 29 | 080PRG<br>080BF11V | 103PS2 | ARRESTO MANDRINO |
| 30 | | | |
| 31 | 080PNG<br>080BF11V | 104PS1 | CICLO UNITA' 08.2 |
| 32 | | | |
| 33 | 080RER<br>080BF11V | 24PS1 | EMERGENZA |
| 34 | 471 254 | 8PR1 | |
| 35 | | | |
| 36 | | | |

| N° | TIPO | SIGLA | DICITURA |
|---|---|---|---|
| | | | |
| 37 | | | |
| 38 | | | |
| 39 | | | |
| 40 | | | |
| 41 | | | |
| 42 | | | |
| 43 | | | |
| 44 | | | |
| 45 | | | |
| 46 | | | |
| 47 | | | |
| 48 | | | |

Modifiche:

Segue Fg. 9

| COMMESSA : 56570 | | OPERAZIONE : 120/1 | | UNITA' : 07.2 | |
|---|---|---|---|---|---|
| NO. | SELEZIONE FUNZIONE | NO. | SELEZIONE FUNZIONE | NO. | SELEZIONE FUNZIONE |
| 0 | PROVA LAMPADE | | | | |
| 1 | SBLOCCAGGIO RIPARI | 31 | | 61 | |
| 2 | BLOCCAGGIO RIPARI | 32 | | 62 | |
| 3 | LAVORO UNITA' | 33 | | 63 | |
| 4 | RITORNO UNITA' | 34 | | 64 | |
| 5 | | 35 | | 65 | |
| 6 | | 36 | | 66 | |
| 7 | | 37 | | 67 | |
| 8 | POSIZ. CAMBIO UTENSILI | 38 | | 68 | |
| 9 | | 39 | | 69 | |
| 10 | | 40 | | 70 | |
| 11 | POSIZ. INIZIO CICLO | 41 | | 71 | |
| 12 | | 42 | | 72 | |
| 13 | | 43 | | 73 | |
| 14 | | 44 | | 74 | |
| 15 | | 45 | | 75 | |
| 16 | | 46 | | 76 | |
| 17 | | 47 | AVANTI UN. CONTR. FORI | 77 | |
| 18 | | 48 | RITORNO UN. CONTR. FORI | 78 | |
| 19 | | 49 | | 79 | |
| 20 | ESECUZ. BLOCCO SINGOLO | 50 | | 80 | |
| 21 | | 51 | INSERZ. SPINTORE ST.07 | 81 | |
| 22 | | 52 | BLOCC. ELEMENTO ST.07 | 82 | |
| 23 | | 53 | SBLOCC. ELEMENTO ST.07 | 83 | |
| 24 | | 54 | DINSERZ. SPINTORE ST.07 | 84 | |
| 25 | | 55 | INS.GRANI DI RIF. ST.08 | 85 | |
| 26 | JOG + ASSE Z | 56 | DIS.GRANI DI RIF. ST.08 | 86 | |
| 27 | JOG - ASSE Z | 57 | | 87 | |
| 28 | | 58 | | 88 | |
| 29 | | 59 | | 89 | |
| 30 | ESECUZ. BLOCCO IN MDI | 60 | | 90 | |

Modifiche:

Segue Fg. 10

| 1 | 2 | 3 | 4 | 5 | 6 | 7 | 8 | 9 | 10 |
|---|---|---|---|---|---|---|---|---|---|
| SIGLA | CONT. O TERM. | POSIZIONE LEVA SELETTORE ↖ | ↑ | ↗ | NUMERO FILO | DESTINAZIONE MORS | SPINA | COL. FILO | SEZ. FILO | TIPO FILO |
| 9SL1 | N.C. | | | X | 903 | | X1-1 | BLU | 1 | UNIPOL. |
| | | | | | 904 | | X1-2 | | | |
| 19SL3 | N.C. | | X | | 1902 | | X1-4 | " | " | " |
| | | | | | 1905 | L3 | | | | |
| | | | | | | | | " | " | " |
| 24PS1 | N.C. | | | | 1210 | L3 | | " | " | " |
| | | | | | 2405 | L3 | | | | |
| 24SL1 | N.C. | | | X | | | | " | " | " |
| | | | | | 2403 | | X1-7 | | | |
| 24PS2 | N.A. | | | | | | | " | " | " |
| | | | | | 2404 | | X1-8 | | | |
| | | | | | | | | " | " | " |
| | | | | | | | | " | " | " |
| 100SL1 | N.C. | | | X | 1401 | L3 | | " | " | " |
| | | | | | 10000 | L3 | | | | |
| | N.C. | X | | | | | | " | " | " |
| | | | | | 10001 | L3 | | | | |
| 100SL2 | N.C. | | | X | | | | " | " | " |
| | | | | | 10002 | L3 | | | | |
| | N.C. | X | | | | | | " | " | " |
| | | | | | 10003 | L3 | | | | |
| | N.C. | | X | | | | | " | " | " |
| | | | | | 2701 | | X1-9 | | | |
| 100PS1 | N.A. | | | | | | | " | " | " |
| | | | | | 10005 | L3 | | | | |
| 100PS2 | N.A. | | | | | | | " | " | " |
| | | | | | 10006 | L3 | | | | |
| 100PS3 | N.A. | | | | | | | " | " | " |
| | | | | | 10007 | L3 | | | | |
| 101SL1 | N.C. | X | | | | | | " | " | " |
| | | | | | 10100 | L3 | | | | |
| 103PS1 | N.A. | | | | | | | " | " | " |
| | | | | | 10306 | L3 | | | | |
| 103PS2 | N.C. | | | | | | | " | " | " |
| | | | | | 10307 | L3 | | | | |
| 8PR1 | | | | | 801 | 8IA1 | | ROSSO | 1,5 | " |
| | | | | | 802 | | | | | |

| 11 | 12 | 13 | 14 | 15 | 16 | 17 | 18 | 19 |
|---|---|---|---|---|---|---|---|---|
| SIGLA | CONT. O TERM. | POSIZIONE LEVA SELETTORE ↖ | ↑ | ↗ | NUMERO FILO | DESTINAZIONE MORS | SPINA | COL. FILO | SEZ. FILO | TIPO FILO |
| | | | | | | | | BLU | 1 | UNIPOL. |
| | | | | | | | | " | " | " |
| 102SL1 | N.C. | | | X | 1401 | L3 | | " | " | " |
| | | | | | 10206 | L3 | | | | |
| | N.C. | X | | | | | | " | " | " |
| | | | | | 10207 | L3 | | | | |
| 35SL1 | N.C. | | | X | 3502 | | X1-16 | " | " | " |
| | | | | | 3505 | | X1-17 | | | |
| | N.C. | | | X | | | | " | " | " |
| | | | | | 10101 | L3 | | | | |
| | | | | | | | | " | " | " |
| | | | | | | | | " | " | " |
| | | | | | | | | " | " | " |
| | | | | | | | | " | " | " |
| | | | | | | | | " | " | " |
| | | | | | | | | " | " | " |
| 104SL1 | N.C. | | | X | 1401 | L3 | | " | " | " |
| | | | | | 10405 | L3 | | | | |
| | N.C. | X | | | | | | " | " | " |
| | | | | | 10406 | L3 | | | | |
| 104PS1 | N.A. | | | | | | | " | " | " |
| | | | | | 10407 | L3 | | | | |
| | | | | | | | | " | " | " |
| | | | | | | | | " | " | " |
| | | | | | | | | " | " | " |
| | | | | | | | | " | " | " |

Modifiche:

PANTOGRAFARE QUANTO RIPORTATO ALLA VOCE "SIGLA" SU TARGHE COD.00421702

Segue Fg. 11

| 1 | 2 | 3 | 4 | 5 | 6 | 7 | 8 | 9 | 10 |
|---|---|---|---|---|---|---|---|---|---|
| SIGLA | CONT. O TERM. | POSIZIONE LEVA SELETTORE ↖ | ↑ | ↗ | NUMERO FILO | DESTINAZIONE MORS | SPINA | COL. FILO | SEZ. FILO | TIPO FILO |
| 9LS1 | – | | | | 901 | L3 | | BLU | 1 | UNIPOL. |
| | | | | | 905 | L3 | | | | |
| 24LS1 | – | | | | 1210 | L3 | | " | " | " |
| | | | | | 1211 | L3 | | | | |
| 132LS1 | – | | | | 1404 | L3 | | " | " | " |
| | | | | | 13200 | L3 | | | | |
| 132LS2 | – | | | | | | | " | " | " |
| | | | | | 13201 | L3 | | | | |
| | | | | | | | | " | " | " |
| | | | | | | | | " | " | " |
| | | | | | | | | " | " | " |
| | | | | | | | | " | " | " |
| | | | | | | | | " | " | " |
| | | | | | | | | " | " | " |
| | | | | | | | | " | " | " |
| | | | | | | | | " | " | " |
| | | | | | | | | " | " | " |
| | | | | | | | | " | " | " |
| | | | | | | | | " | " | " |
| | | | | | | | | " | " | " |
| | | | | | | | | " | " | " |
| | | | | | | | | " | " | " |
| | | | | | | | | " | " | " |
| | | | | | | | | " | " | " |

| 11 | 12 | 13 | 14 | 15 | 16 | 17 | 18 | 19 |
|---|---|---|---|---|---|---|---|---|
| SIGLA | CONT. O TERM. | POSIZIONE LEVA SELETTORE ↖ | ↑ | ↗ | NUMERO FILO | DESTINAZIONE MORS | SPINA | COL. FILO | SEZ. FILO | TIPO FILO |
| | | | | | | | | BLU | 1 | UNIPOL. |
| | | | | | | | | " | " | " |
| | | | | | | | | " | " | " |
| | | | | | | | | " | " | " |
| | | | | | | | | " | " | " |
| | | | | | | | | " | " | " |
| | | | | | | | | " | " | " |
| | | | | | | | | " | " | " |
| | | | | | | | | " | " | " |
| | | | | | | | | " | " | " |
| | | | | | | | | " | " | " |
| | | | | | | | | " | " | " |
| | | | | | | | | " | " | " |
| | | | | | | | | " | " | " |
| | | | | | | | | " | " | " |
| | | | | | | | | " | " | " |
| | | | | | | | | " | " | " |

Modifiche:

PANTOGRAFARE QUANTO RIPORTATO ALLA VOCE "SIGLA" SU TARGHE COD.00421702

Segue Fg. 12

| ORIGINE | SEZIONE | CODICE | CONDUTTORI | LUNGHEZZA CAVO (mt.) | | SIGLA CAVO (1) | DESTINAZIONE |
|---|---|---|---|---|---|---|---|
| CUBICOLO UNITA` 07.2 | 1,5 | 00420837 | ALIM. PRESA (2807M-2808M) | | | C07.2-P2 | ARMADIO POTENZA 2 MASTER |
| | | | | | | | |
| | | | | | | | |

| ORIGINE | SEZIONE | CODICE | CONDUTTORI | LUNGHEZZA CAVO (mt.) | | SIGLA CAVO (1) | DESTINAZIONE |
|---|---|---|---|---|---|---|---|
| CUBICOLO UNITA` 07.2 (58TC1) | 0,75 | 00420893 | 16005M-16006M | | | C07.2-CB | CONCENTRATORE BOANO SU B.M. TRASFERTA |
| | | | | | | | |
| | | | | | | | |

| ORIGINE | SEZIONE | CODICE | CONDUTTORI | LUNGHEZZA CAVO (mt.) | | SIGLA CAVO (1) | DESTINAZIONE |
|---|---|---|---|---|---|---|---|
| CUBICOLO UNITA` 07.2 | | | BUS.S56FC9-340-7H (SIEMENS) * | | | C07.2-C1 | ARMADIO PLC1 MASTER |
| | | | | | | | |
| | | | | | | | |

(1) MARCARE I CAVI FASCETTE MARCACAVO BRADY PWC PK3-PK6

* ORDINATO SU DISTINTA BASE

Modifiche:

Segue Fg. 13

| SIGLA CONNETTORE | COLORE FILO | NUMERO FILO | MORSETTIERA O CONNETTORE APPOGGIO | |
|---|---|---|---|---|
| 30FC1 | M | 1210 | L3 | |
| | BL | 1211 | L3 | |
| | N/1 | 3001 | L2 | |
| | N/2 | 3006 | L2 | |
| | G/V | | BAND.TERRA | |
| 30FC2 | M | 1210 | L3 | |
| | BL | 1211 | L3 | |
| | N/1 | 3002 | L2 | |
| | N/2 | 3007 | L2 | |
| | G/V | | BAND.TERRA | |
| 109CP1 | M | 1401 | L3 | |
| | BL | 1402 | L3 | |
| | N/1 | | | |
| | N/2 | 10900 | L3 | |
| | G/V | | BAND.TERRA | |
| 32FC5 | M | 1210 | L3 | |
| | BL | 1211 | L3 | |
| | N | 3205 | L3 | |
| 32FC6 | M | 1210 | L3 | |
| | BL | 1211 | L3 | |
| | N | 3206 | L3 | |

| SIGLA CONNETTORE | COLORE FILO | NUMERO FILO | MORSETTIERA O CONNETTORE APPOGGIO | |
|---|---|---|---|---|
| 109FC3 | M | 1401 | L3 | |
| | BL | 1402 | L3 | |
| | N | 10903 | L3 | |
| 40EV4 | M | 4004 | L3 | |
| | BL | 1502 | L3 | |
| | G/V | | BAND.TERRA | |

M=MARRONE BL=BLU N=NERO G/V=GIALLO-VERDE

Segue Fg. 15

Modifiche:

| | | | | | |
|---|---|---|---|---|---|
| COMAU DIVISIONE SISTEMI DI LAVORAZIONE MECCANICA | Dis. | DISEGNO N. 565706/56 | MACCHINA LINEA DI LAVORAZIONE | CABLAGGIO CONNETTORI | COMMESSA N. 56570 | Fg. n. 13 |
| | DATA 27.10.95 | STD. | BASAMENTO MOTORE | CUBICOLO | CLIENTE FMA | di 49 |
| | | | FAM."B" OP.120/1 | UNITA' 07.2 | | |

| SIGLA COMPONENTE (1) | FUNZIONE | DESTINAZ. | SEZIONE mmq. | LUNGHEZZA | CODICE COMAU | TIPO CAVO | | | |
|---|---|---|---|---|---|---|---|---|---|
| 07.2-30FC1 | FINECORSA DI SICUREZZA RIPARO DX | CUBICOLO | 0,75 | | | 5G0,75 | | | |
| 07.2-30FC2 | FINECORSA DI SICUREZZA RIPARO SX | // | 0,75 | | | // | | | |
| 07.2-109CP1 | REFRIGERANTE AD ALTA PRESSIONE | // | 0,75 | | | // | | | |
| | | | | | | | | | |
| 08.2-32FC5 | SLITTINO CONTROLLO FORI AVANTI UNITA' 08.2 | // | 0,35 | | | 3G0,35 | | | |
| 08.2-32FC6 | SLITTINO CONTROLLO FORI INDIETRO UNITA' 08.2 | // | 0,35 | | | // | | | |
| 08.2-109FC3 | CONTROLLO PRESENZA FORI UNITA' 08.2 | // | 0,35 | | | // | | | |
| | | | | | | | | | |
| 07.2-40EV4 | INSERZIONE REFRIGERANTE | // | 1 | | | 3G1 | | | |
| | | | | | | | | | |
| | | | | | | | | | |
| | | | | | | | | | |

(1) PANTOGRAFARE SU TARGHE 40 X 10 mm. SECONDO FG.49

COD. COLORI: N = NERO BL = BLU

M = MARRONE G/V = GIALLO/VERDE

Modifiche:

Segue Fg. 16

| SIGLA COMPONENTE (1) | FUNZIONE | CONTATTO | FILO N. | MORSETT. CUBICOLO | | COLORE FILO | CAVO | SEZ. mmq. |
|---|---|---|---|---|---|---|---|---|
| | | | | | | | 10x1 NERO<br>N FILO<br>1 1210<br>2 1401<br>3 3203<br>4 10506<br>5 10507<br>6<br>7<br>8<br>9<br>10 | 1 |
| 07.2-105FC2 | ASSE Z FUORI INGOMBRO — BATTERIA FC | N.A. | 1401<br>10507 | L3<br>L3 | | N<br>N | | |
| 07.2-105FC1 | ASSE Z FINECORSA ZERO | N.A. | 1401<br>10506 | <br>L3 | | N<br>N | | |
| 07.2-32FC3 | ASSE Z NON IN OLTRECORSA | N.C. | 1210<br>3203 | L3<br>L3 | | N<br>N | | |
| | | | | | | | | |
| 08.2-32FC7 | SLITTINO CONTROLLO FORI NON IN OLTRECORSA AVANTI UN.08.2 | N.C. | 1210<br>3207 | L3<br>L3<br>BAND.TERRA | | M<br>BL<br>G/V | 3G1 | 1 |
| 08.2-32FC8 | SLITTINO CONTR.FORI NON IN OLTRECORSA INDIETRO UN.08.2 | N.C. | 1210<br>3208 | L3<br>L3<br>BAND.TERRA | | M<br>BL<br>G/V | 3G1 | 1 |
| | | | | | | | | |
| | | | | | | | | |
| | | | | | | | | |
| | | | | | | | | |
| | | | | | | | | |

(1) PANTOGRAFARE SU TARGHE 40 X 10 mm. SECONDO FG.49

COD. COLORI: N = NERO BL = BLU

M = MARRONE G/V = GIALLO/VERDE

Modifiche:

Segue Fg. 17

| SIGLA COMPONENTE (1) | FUNZIONE | CONTATTO | FILO N. | MORSETTIERA CUBICOLO | MORSETTIERA POTENZA | COLORE FILO | CAVO | SEZ. mmq. |
|---|---|---|---|---|---|---|---|---|
| | | | | | | | | |
| | | | | | | | | |
| | | | | | | | | |
| | | | | | | | | |
| 07.2-58M1 | MOTORE ASSE Z | | 58R2<br>58S2<br>58T2<br>TERRA | DIRETTO A BOANO 58TC1 | | | CODICE COMAU 00491556 | 16 |
| 07.2-58FR1 | FRENO MOTORE ASSE Z | | 1502<br>5801 | L5<br>L5 | | BIANCO<br>NERO | | |
| 07.2-58G1 | DATORE D'IMPULSI ASSE Z | | | DIRETTO A 55AL1 | | | SIEMENS 6FC9348-5B | |
| 07.2-58E1 | ENCODER ASSE Z | | | DIRETTO A CNC SCHEDA K30 | | | SIEMENS 6FC9344-2B | |
| | | | | | | | | |
| | | | | | | | | |
| | | | | | | | | |
| | | | | | | | | |

(1) PANTOGRAFARE SU TARGHE 40 X 10 mm. SECONDO FG.49

COD. COLORI: N = NERO BL = BLU

M = MARRONE G/V = GIALLO/VERDE

Modifiche:

Segue Fg. 18

| SIGLA COMPONENTE (1) | FUNZIONE | CONTATTO | FILO N. | MORSETTIERA CUBICOLO | MORSETTIERA POTENZA | COLORE FILO | CAVO | SEZ. mmq. |
|---|---|---|---|---|---|---|---|---|
| 07.2-75RC1 | SOPPRESSORE MOTORE MANDRINO | | 75R2 | | | | | |
| | | | 75S2 | | | | | |
| | | | 75T2 | | | | | |
| 07.2-75M1 | MOTORE MANDRINO | | 75R2 | | L2 | | CODICE COMAU 00491536 | 1,5 |
| | | | 75S2 | | L2 | | | |
| | | | 75T2 | | L2 | | | |
| 08.2-75RC2 | SOPPRESSORE MOTORE SLITTINO CONTR. FORI UNITA' 08.2 | | 75R4 | | | | | |
| | | | 75S4 | | | | | |
| | | | 75T4 | | | | | |
| 08.2-75M2 | MOTORE SLITTINO CONTROLLO FORI UNITA' 08.2 | | 75R4 | | L2 | | CODICE COMAU 00491536 | 1,5 |
| | | | 75S4 | | L2 | | | |
| | | | 75T4 | | L2 | | | |

(1) PANTOGRAFARE SU TARGHE 40 X 10 mm. SECONDO FG.49

COD. COLORI: N = NERO BL = BLU

B = BIANCO M = MARRONE G/V = GIALLO/VERDE

Modifiche:

Segue Fg. 43

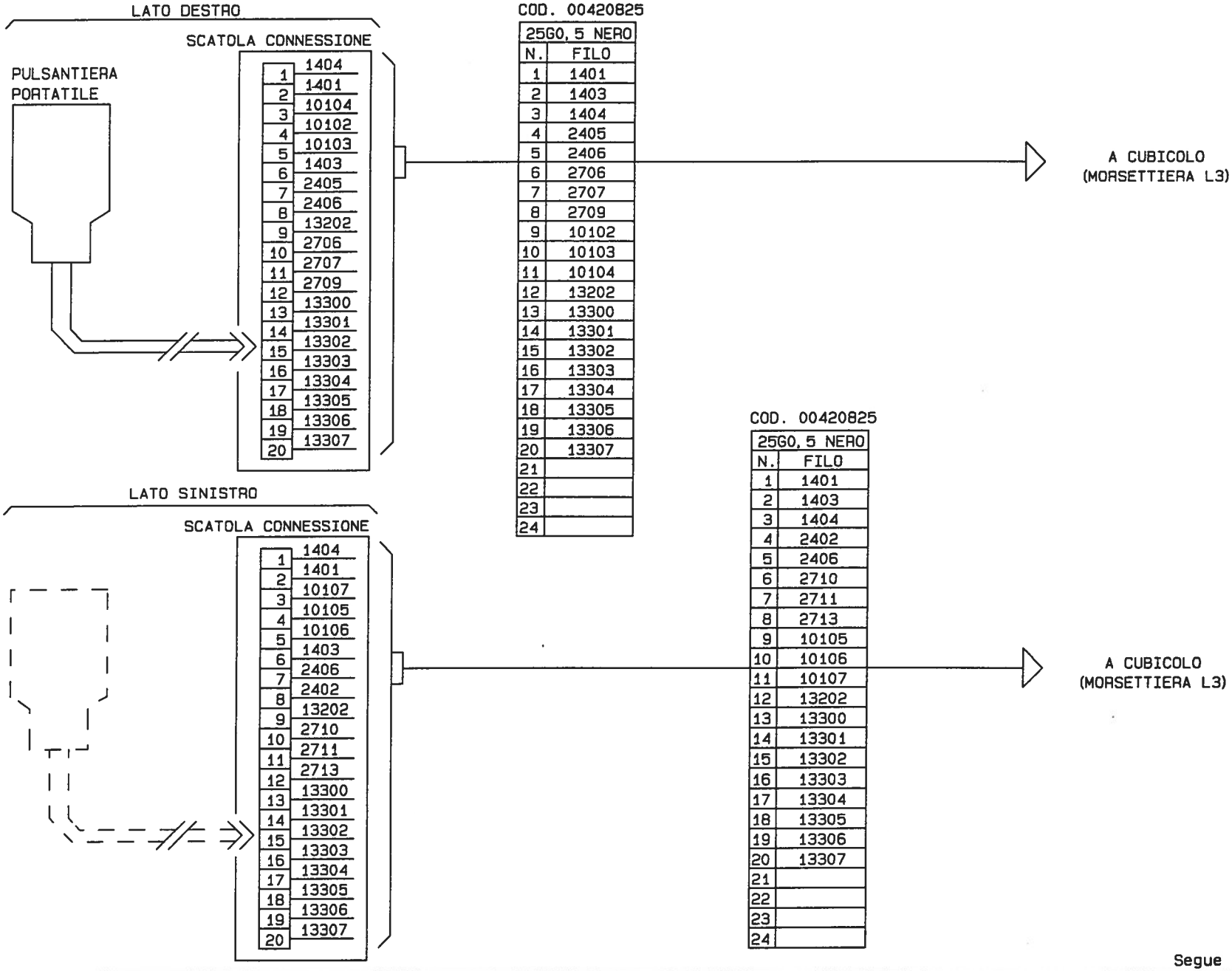


Modifiche:

Segue Fg. 45

| | | | | | | |
|---|---|---|---|---|---|---|
| COMAU DIVISIONE SISTEMI DI LAVORAZIONE MECCANICA | Dis. | DISEGNO N. 565706/56 | MACCHINA LINEA DI LAVORAZIONE | PULSANTIERA PORTATILE | COMMESSA N. 56570 | Fg. n. 43 |
| | DATA 27.10.95 | STD. | BASAMENTO MOTORE | SCATOLE CONNESSIONI | CLIENTE FMA | di 49 |
| | | | FAM."B" OP.120/1 | UNITA' 07.2 | | |

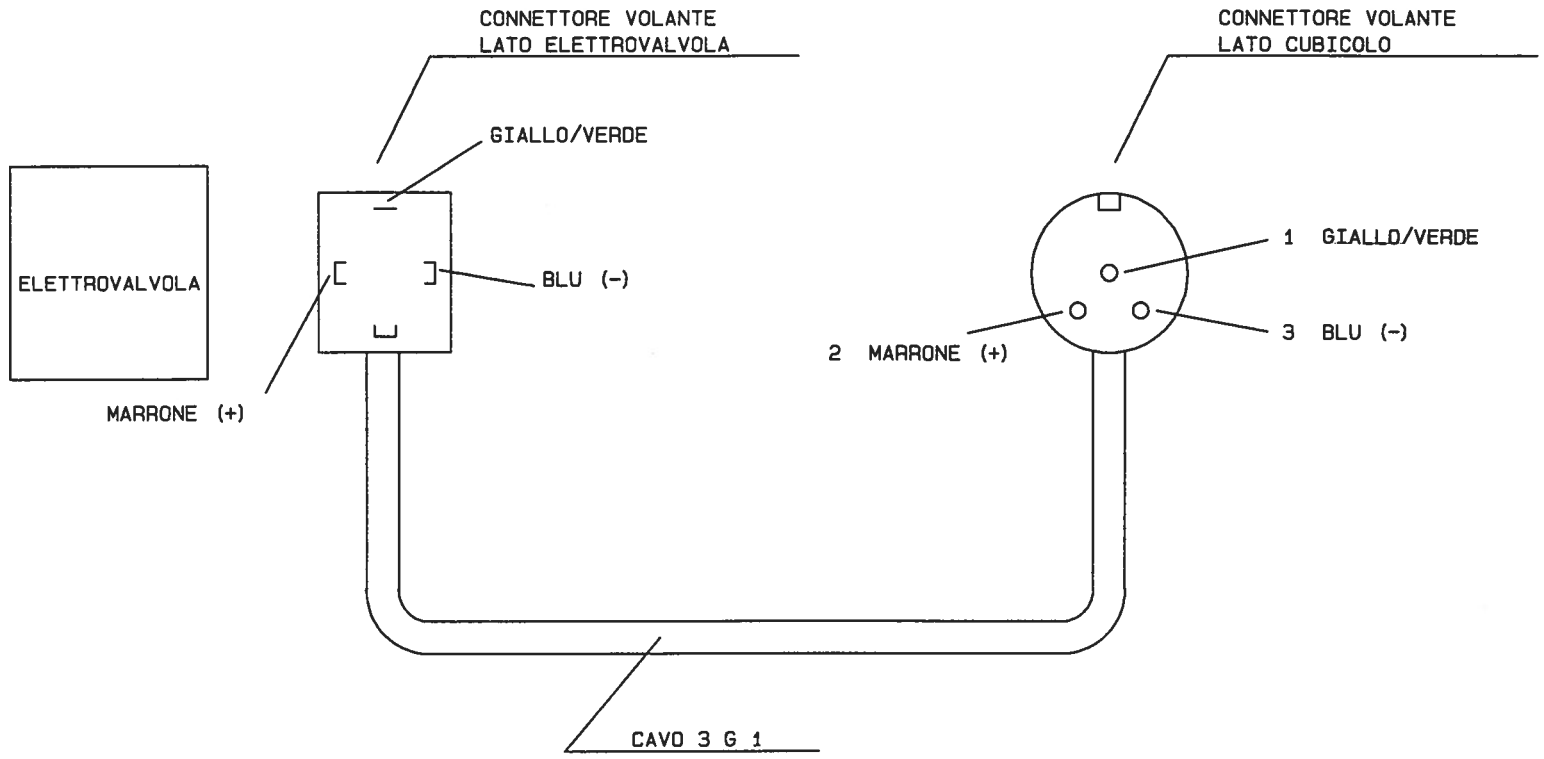


CODICE COMAU

Modifiche:

Segue Fg. 46

| | | | | | | |
|---|---|---|---|---|---|---|
| COMAU DIVISIONE SISTEMI DI LAVORAZIONE MECCANICA | Dis. | DISEGNO N. 565706/56 | MACCHINA LINEA DI LAVORAZIONE | CAVO CABLAGGIO ELETTROVALVOLE | COMMESSA N. 56570 | Fg. n. 45 |
| | DATA 27.10.95 | STD. | BASAMENTO MOTORE | | CLIENTE FMA | di 49 |
| | | | FAM."B" OP.120/1 | UNITA' 07.2 | | |

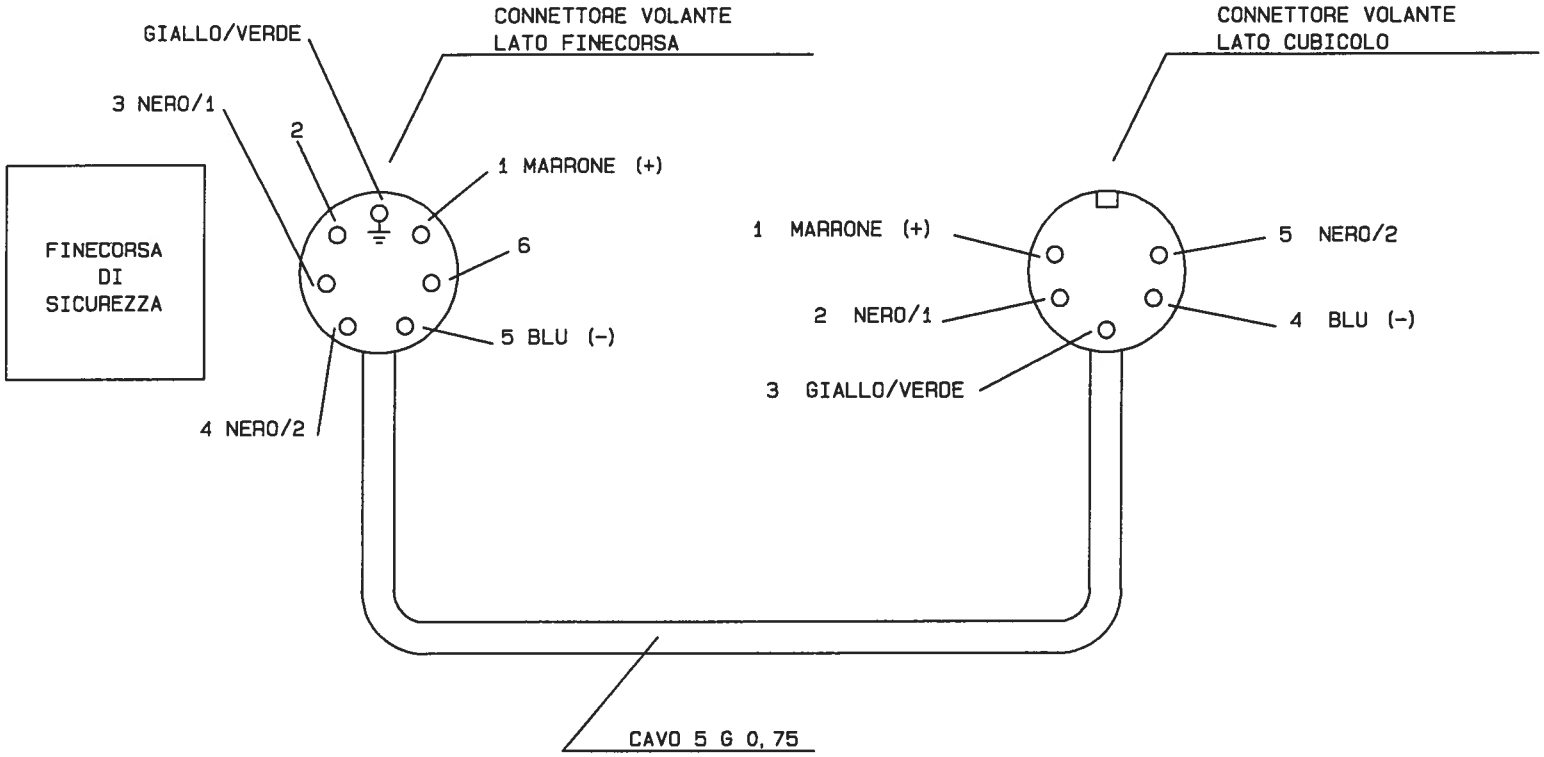


CODICE COMAU

Modifiche:

Segue Fg. 47

| | | | | | | |
|---|---|---|---|---|---|---|
| COMAU DIVISIONE SISTEMI DI LAVORAZIONE MECCANICA | Dis. | DISEGNO N. 565706/56 | MACCHINA LINEA DI LAVORAZIONE | CAVO CABLAGGIO FC DI SICUREZZA | COMMESSA N. 56570 | Fg. n. 46 |
| | DATA 27.10.95 | STD. | BASAMENTO MOTORE | | CLIENTE FMA | di 49 |
| | | | FAM."B" OP.120/1 | UNITA' 07.2 | | |

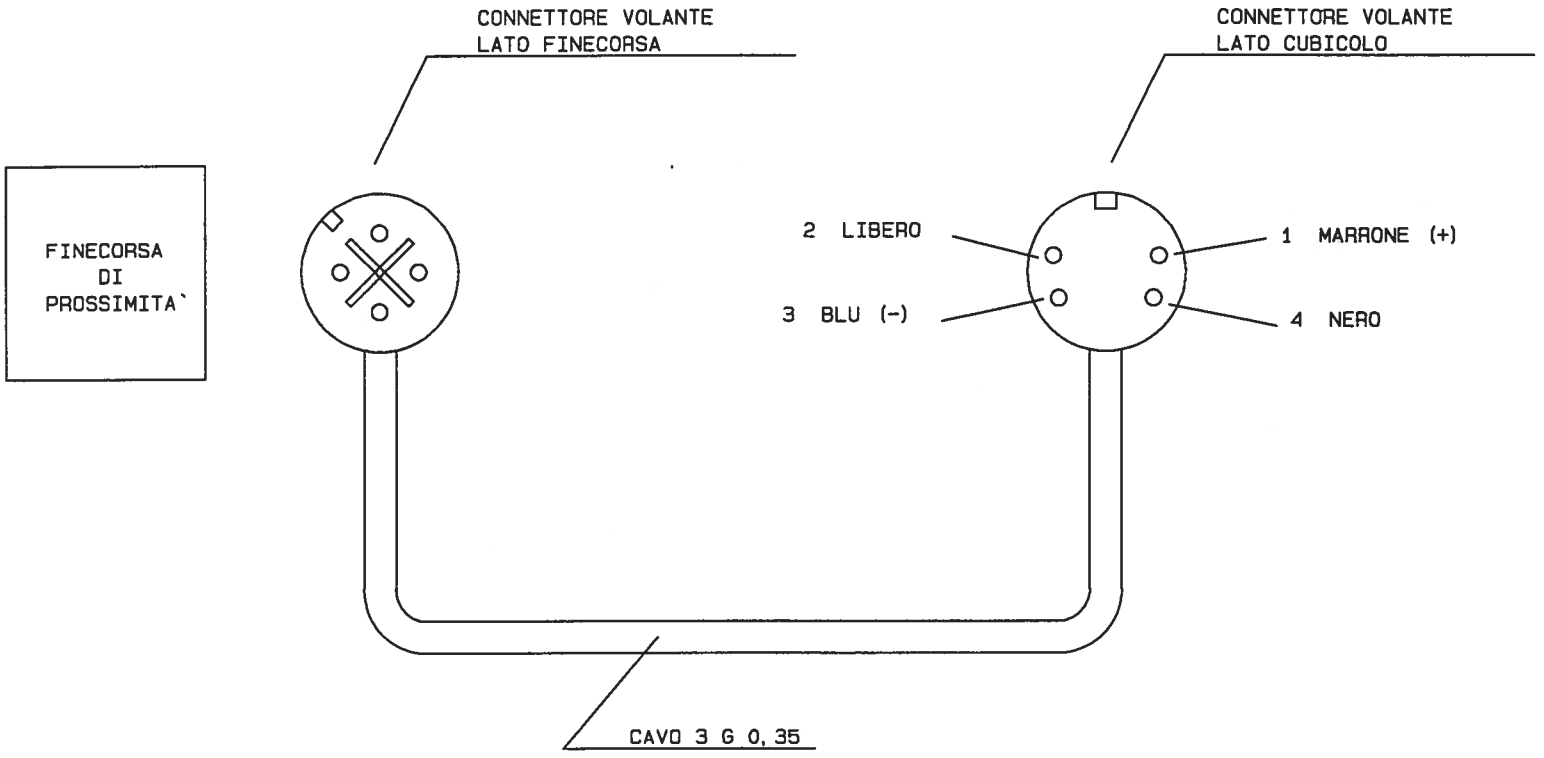


CODICE COMAU

Modifiche:

Segue Fg. 48

| | | | | | | |
|---|---|---|---|---|---|---|
| COMAU DIVISIONE SISTEMI DI LAVORAZIONE MECCANICA | Dis. | DISEGNO N. 565706/56 | MACCHINA LINEA DI LAVORAZIONE | CAVO CABLAGGIO | COMMESSA N. 56570 | Fg. n. 47 |
| | DATA 27.10.95 | STD. | BASAMENTO MOTORE | FINECORSA DI PROSSIMITA` | CLIENTE FMA | di 49 |
| | | | FAM."B" OP.120/1 | UNITA' 07.2 | | |

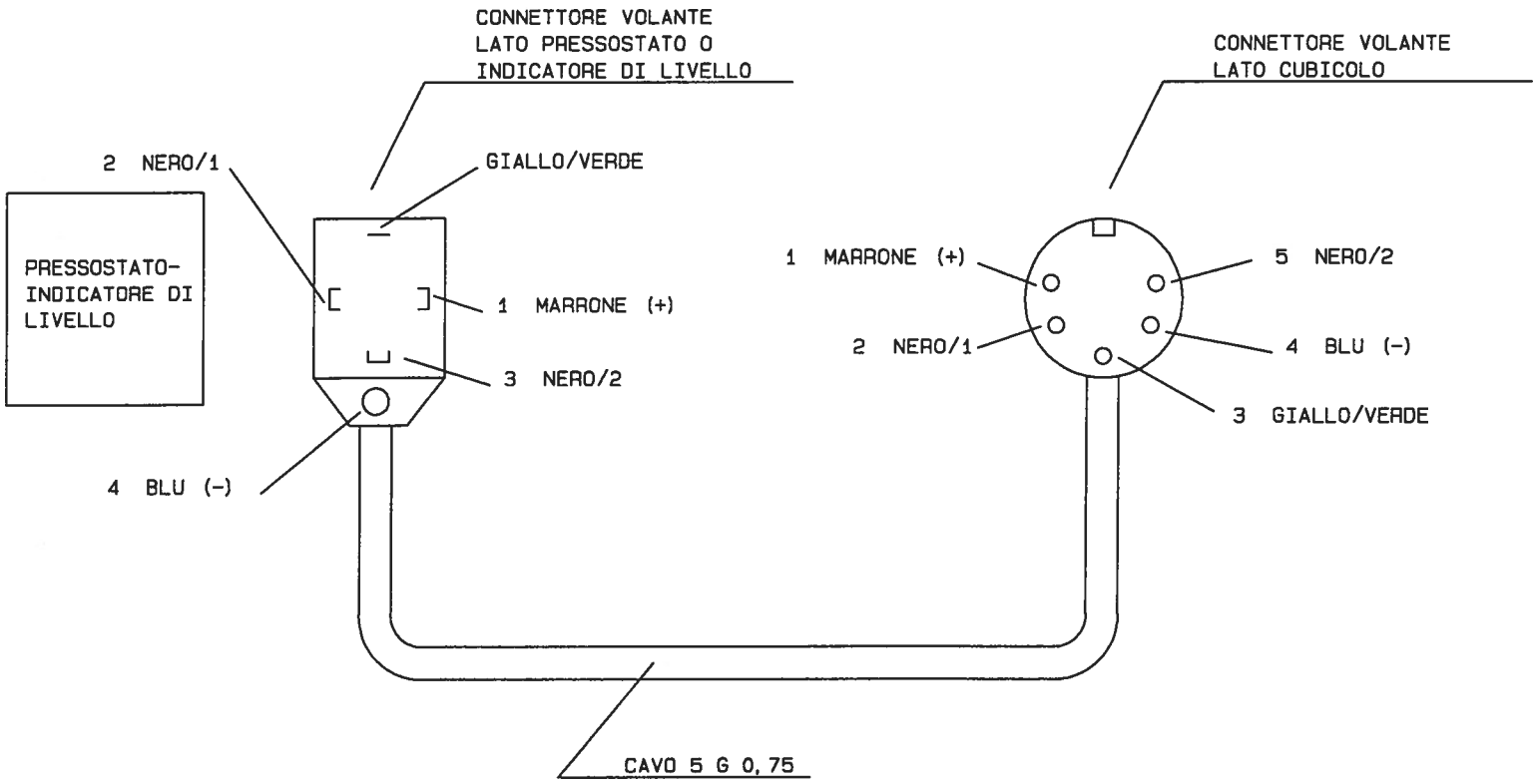


CODICE COMAU

Modifiche:

Segue Fg. 49

| | | | | | | |
|---|---|---|---|---|---|---|
| COMAU DIVISIONE SISTEMI DI LAVORAZIONE MECCANICA | Dis. | DISEGNO N. 565706/56 | MACCHINA LINEA DI LAVORAZIONE | CAVO CABLAGGIO PRESSOSTATO | COMMESSA N. 56570 | Fg. n. 48 |
| | DATA 27.10.95 | STD. | BASAMENTO MOTORE . | E INDICATORE LIVELLO | CLIENTE FMA | di 49 |
| | | | FAM."B" OP.120/1 | UNITA' 07.2 | | |

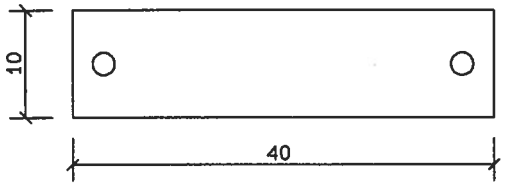


MATERIALE: ALLUMINIO ANODIZZATO NERO

SCRITTURA: BIANCA

SPESSORE: 1mm

Modifiche:

Segue Fg.

| | | | | | | |
|---|---|---|---|---|---|---|
| COMAU DIVISIONE SISTEMI DI LAVORAZIONE MECCANICA | Dis. | DISEGNO N. 565706/56 | MACCHINA LINEA DI LAVORAZIONE | TARGA PER BORDO MACCHINA | COMMESSA N. 56570 | Fg. n. 49 |
| | DATA 27.10.95 | STD. | BASAMENTO MOTORE | | CLIENTE FMA | di 49 |
| | | | FAM."B" OP.120/1 | UNITA' 07.2 | | |

| SIGLA | U. M. | Q.ta` | CODICE | DESCRIZIONE | TIPO | COSTRUTTORE | RIC | NOTE |
|---|---|---|---|---|---|---|---|---|
| | | 1 | | ARMADIO (DESTRO) | ARC-107D/A | NUOVA CLC | | |
| | | | | ARMADIO (SINISTRO) | ARC-107S/A | NUOVA CLC | | |
| 58TC1 | | 1 | | TRASDUTTORE DI POTENZA TIPO UNIVERSALE | MOD.TUC/1-24Vcc | BOANO | | |
| 4CD1 | | 1 | | CONDIZIONATORE 220V 1000W (R134A) | CKH 1000-WE | CG RACK | | |
| 106CT1 | | 1 | | TERMOSTATO (15÷65 C) | SK 3112 | RITTAL | | |
| 17FC2 | | 1 | | FINECORSA | 105CI+077-10A+077PTB10 | CEMA | | |

Modifiche:

Segue Fg. 2

| SIGLA | U. M. | Q.ta` | CODICE | DESCRIZIONE | TIPO | COSTRUTTORE | RIC | NOTE |
|---|---|---|---|---|---|---|---|---|
| | | | | | | | | |
| 6IA2-8IA1 | | 2 | 00472724 | INTERRUTTORE AUTOMATICO BIPOLARE (2A) | 5SX2 202-7 | SIEMENS | | |
| | | | | | | | | |
| 6IA2 | | 1 | 00472796 | CALOTTA PER INTERR. AUTOMATICO | 5ST1 310 | SIEMENS | | |
| | | | | | | | | |
| 134B-134C-135B | | 3 | | RELE' INTERFACCIA (2+0) 24V. | EMR020S/24C | EUROGI | | |
| | | | | | | | | |
| 135H-136D | | 2 | | RELE' INTERFACCIA (1+0) 24V. (2A) | EMOR1S/24C | EUROGI | | |
| | | | | | | | | |
| | | | | | | | | |
| | | | | | | | | |
| | | | | | | | | |
| | | 1 | 00461830 | GRUPPO LAMPEGGIANTE ASSIEMATO | DL/1P-S | CDE | | |
| | | | | COMPOSTO DA: | | | | |
| 19FC5+17FC1 | | 1 | | FINECORSA SGANCIO I.G. E CONDIZIONATORE | | | | |
| 2FC1-6FC4 | | 2 | | FINECORSA TRIPOLARE | | | | |
| 2DL1 | | 1 | | DISPOSITIVO LAMPEGGIANTE | | | | |
| | | | | | | | | |
| | | 1 | 00480955 | TARGA MONITORIA | | | | |
| | | 2 | 00480746 | TARGA MONITORIA | | | | |
| | | 2 | 00480951 | TARGA MONITORIA | | | | |
| | | 2 | 00480821 | TARGA MONITORIA | | | | |
| | | 2 | 00480945 | TARGA MONITORIA | | | | |
| | | 2 | 00480820 | TARGA MONITORIA | | | | |
| | | 2 | 00480826 | TARGA MONITORIA | | | | |
| | | 2 | 00480827 | TARGA MONITORIA | | | | |
| | | 2 | 00480828 | TARGA MONITORIA | | | | |
| | | | | | | | | |
| 6LF4 | | 1 | 00413738 | PORTALAMPADA CON TUBO FLUORESCENTE | PK1000-1M/G | CDE | | |
| | | | | MODULO 600 | | | | |

Modifiche:

Segue Fg. 3

| SIGLA | U. M. | Q.ta` | CODICE | DESCRIZIONE | TIPO | COSTRUTTORE | RIC | NOTE |
|---|---|---|---|---|---|---|---|---|
| | | 230 | 00420168 | MORSETTO 4 mmq. | WDU 4-10201.0 | WEIDMULLER | | |
| | | 3 | 00420190 | MORSETTO SEZIONATORE | WTR 2,5-10111.0 | WEIDMULLER | | |
| | | 2 | 00420180 | MORSETTO PORTAFUSIBILE | WSI 6-10122.0 | WEIDMULLER | | |
| | | 2 | 00471222 | FUSIBILE 2A. | 2A. 5x20 | COMMERCIALE | | |
| X1-X2-X3-X4 | | 4 | 00412373 | CONNETTORE MASCHIO 24 POLI | DSTV-K-S24 | WEIDMULLER | | |
| X1-X2-X3-X4 | | 4 | 00412386 | BASE PORTA CONNETTORI 24 POLI | HB-24-AG-VS | WEIDMULLER | | |
| | | 8 | 00480402 | TARGA IDENTIFICAZIONE PRESE - SPINE | | | | |
| | | 2 | 00412358 | CALOTTA PER FISSAGGIO CAVI ENCODER | N.CAT.70.060.1628 | WIELAND | | |
| | | 2 | 00412357 | BASE PRESSACAVO | N.CAT.70.320.1628 | WIELAND | | |
| | | 1 | | CONNETTORE FISSO 3 POLI | | | | |
| | | | | COMPLETO DI TARGHE | | | | |
| | | 3 | | CONNETTORE FISSO 4 POLI | | | | |
| | | | | COMPLETO DI TARGHE | | | | |
| | | 3 | | CONNETTORE FISSO 5 POLI | | | | |
| | | | | COMPLETO DI TARGHE | | | | |
| | | Q.B. | 00421703 | BINARIO PER TARGHETTE CLIP | | MODERNOTECNICA | | |
| | | 40 | 00421702 | TARGHETTA CLIP | | MODERNOTECNICA | | |
| | | 1pz | | PIASTRA DI COPERTURA FORO CONNETTORE | NC/115/PE | NUOVA CLC | | (conf. 10 pz.) |

Modifiche:

Segue Fg. 4

| SIGLA | U. M. | Q.ta` | CODICE | DESCRIZIONE | TIPO | COSTRUTTORE | RIC | NOTE |
|---|---|---|---|---|---|---|---|---|
| | | 1 | | UNITA' SINUMERIK | 6FC3-541-0AA-Z | SIEMENS | | |
| | | | | MEMORIA ASM 128Kb | N32 | SIEMENS | | |
| | | 1 | | IMMISSIONE ESTERNA DATI | F72 | SIEMENS | | |
| | | 1 | | PULSANTIERA MACCHINA | J81 | SIEMENS | | |
| | | 1 | | TESTI IN ITALIANO | J24 | SIEMENS | | |
| | | 1 | | SCHEDE ENCODER (DIGITALI) | K30 | SIEMENS | | |
| | | 1 | | SCHEDA COLLEGAMENTO BUS | N75 | SIEMENS | | |
| | | 1 | | ACCOPPIAMENTO DIGITALE | L03 | SIEMENS | | |

Modifiche:

Segue Fg. 5

| SIGLA | U. M. | Q.ta` | CODICE | DESCRIZIONE | TIPO | COSTRUTTORE | RIC | NOTE |
|---|---|---|---|---|---|---|---|---|
| | | 1 | | TELAIO MINIEG | P06 | SIEMENS | | |
| | | 5 | | CONNETTORE FRONTALE | 6ES5-497-4UB31 | SIEMENS | | |
| | | 3 | | SCHEDA 32 INPUT 24Vcc | 6ES5-430-4UA12 | SIEMENS | | |
| | | 2 | | SCHEDA 32 OUTPUT 24Vcc (0,5A) | 6ES5-451-4UA12 | SIEMENS | | |

Modifiche:

Segue Fg. 6

| SIGLA | U. M. | Q.ta` | CODICE | DESCRIZIONE | TIPO | COSTRUTTORE | RIC | NOTE |
|---|---|---|---|---|---|---|---|---|
| | | 1 | | CAVO NC/AZIONAMENTO ASSI | 6FX1-400-2B-Z 2,5 mt. | SIEMENS | | |
| | | 1 | | CAVO NC/ENCODER ASSE Z | 6FC9-344-2B.. | SIEMENS | | |
| | | 1 | | CAVO N75/S5 BUS | 6FC9-340-7H | SIEMENS | | |
| | | 1 | | CAVO NC/P06 | 6FC9-344-2AM | SIEMENS | | |

Modifiche:

Segue Fg. 7

| SIGLA | U. M. | Q.ta` | CODICE | DESCRIZIONE | TIPO | COSTRUTTORE | RIC | NOTE |
|---|---|---|---|---|---|---|---|---|
| 55AL1 | | 1 | | AZIONAMENTO ASSI DIGITALE | 6SC6101-2D-Z-A40 | SIEMENS | | |
| | | | | | G10-T11-V12-B12 | | | |
| | | 1 | | CAVO SEGNALI MOTORE ASSE Z | 6FC9-348-5B.. | SIEMENS | | |
| | mt. | 1 | 00491556 | CAVO MOTORE ASSE Z COMPOSTO DA: | 6FC9-348-4H -2 | SIEMENS | | |
| | | 1 | 00491541 | CAVO SCIOLTO | | | | |
| | | 1 | 00491522 | CONNETTORE LATO MOTORE | | | | |
| | | 1 | 00426147 | PRESSACAVO | | | | |
| | | | | RACCORDO AMPLIFICATO | | | | |
| | | 1 | 00425965 | RACCORDO RIDUZIONE | | | | |

Modifiche:

Segue Fg. 8

| SIGLA | U. M. | Q.ta` | CODICE | DESCRIZIONE | TIPO | COSTRUTTORE | RIC | NOTE |
|---|---|---|---|---|---|---|---|---|
| 100SL2 | | 1 | 00401121 | SELETTORE A CHIAVE BLU (3 POSIZIONI) | 080SCU20+F038 | CEMA | | |
| | | | | | 080BF20V+080B02V | | | |
| 9SL1-24SL1 | | 6 | 00401140 | SELETTORE A CHIAVE NERA (2 POSIZIONI) | 080SCD09+F034+080BF11V | CEMA | | |
| 100SL1-101SL1 | | | | | | | | |
| 102SL1-104SL1 | | | | | | | | |
| 19SL3 | | 1 | 00401111 | SELETTORE A CHIAVE GIALLA (2 POSIZIONI) | 080SCIDC03+F033+080BF11V | CEMA | | |
| 35SL1 | | 1 | | SELETTORE A CHIAVE GIALLA | 080SCIDC03+F033 | CEMA | | |
| | | | | | 080BF20V | | | |
| 100PS1-104PS1 | | 2 | 00400120 | PULSANTE NERO CON GUARDIA | 080PNG+080BF11V | CEMA | | |
| 100PS2 | | 1 | 00400123 | PULSANTE GIALLO CON GUARDIA | 080PGG+080BF11V | CEMA | | |
| 24PS2-103PS1 | | 2 | 00400122 | PULSANTE VERDE CON GUARDIA | 080PVG+080BF11V | CEMA | | |
| 24PS1 | | 1 | | PULSANTE EMERGENZA A FUNGO ROSSO | 080RER+080BF11V | CEMA | | |
| 100PS3 | | 1 | 00400124 | PULSANTE BLU CON GUARDIA | 080PBLG+080BF11V | CEMA | | |
| 103PS2 | | 1 | 00400121 | PULSANTE ROSSO CON GUARDIA | 080PRG+080BF11V | CEMA | | |

Modifiche:

Segue Fg. 9

| SIGLA | U. M. | Q.ta` | CODICE | DESCRIZIONE | TIPO | COSTRUTTORE | RIC | NOTE |
|---|---|---|---|---|---|---|---|---|
| 132LS2 | | 1 | 00402300 | LAMPADA SPIA ROSSA SENZA TRASFORMATORE | 080LSRD+080ADV | CEMA | | |
| 132LS1 | | 1 | 00402302 | LAMPADA SPIA GIALLA SENZA TRASFORMATORE | 080LSGD+080ADV | CEMA | | |
| 9LS1-24LS1 | | 2 | 00402303 | LAMPADA SPIA BIANCA SENZA TRASFORMATORE | 080LSBD+080ADV | CEMA | | |
| 8PR1 | | 1 | | PRESA 110V. 2P+T | 471 254 | PALAZZOLI | | |

Modifiche:

Segue Fg. 10

| SIGLA | U. M. | Q.ta` | CODICE | DESCRIZIONE | TIPO | COSTRUTTORE | RIC | NOTE |
|---|---|---|---|---|---|---|---|---|
| | | 4 | | LAMPADINA | BA9S-24V/3W | CEMA | | |
| | | 11 | 00402940 | TAPPO | 080TPF | CEMA | | |
| | | 20 | 00480230 | TARGHETTE PANTOGRAFATE SEC. DIS. FG.7÷8 | 080TN | CEMA | | |
| | | 1 | | TARGA (EMERGENZA) | 080TGR | CEMA | | |
| | | 2 | 00480516 | TARGA PANTOGRAFATA SEC. DIS. FG.1 | 90 X 25 mm. | | | |
| | | 2 | | TARGA FUNZIONI SEC. DIS. FG.9 | | COMAU | | PLASTIFICATA |
| | | Q.B. | 00420500 | BARRA RACCOGLITRICE 90 mmq. | SSch 15x6x1 | WEIDMULLER | | |
| | | Q.B. | 00420505 | STAFFA PER BARRA | AK95 | WEIDMULLER | | |
| | | 2 | | SOSTEGNO PER BARRA | SH2SKrG | WEIDMULLER | | |
| | | Q.B. | 00420326 | BARRA RACCOGLITRICE IN RAME | SSch 10x3 | WEIDMULLER | | |
| | | Q.B. | 00420328 | STAFFA PER BARRA | ZB4 | WEIDMULLER | | |
| | | 2 | 00420327 | SOSTEGNO PER BARRA | SH1PA | WEIDMULLER | | |
| | | 1 | | PRESSACAVO A 2 VIE | 2024136 | CARPANETO | | |

Modifiche:

Segue Fg. 11

| SIGLA | U. M. | Q.ta` | CODICE | DESCRIZIONE | TIPO | COSTRUTTORE | RIC | NOTE |
|---|---|---|---|---|---|---|---|---|
| | | 20 | 00480504 | TARGA PER BORDO MACCHINA | 40 X 10 (FG. 49) | | | |
| 75RC1-75RC2 | | 2 | | SOPPRESSORE TRIFASE 380V. 4KW | RC 3/022-400BU Art.23050 | MURRELEKTRONIK | | |
| 75RC1-75RC2 | | 2 | | ADATTATORE ASA | Art.20900 | MURRELEKTRONIK | | |
| | | 1 | 00402780 | PULSANTIERA PORTATILE HAND HELD | | | | |
| | | 2 | 00402781 | SCATOLA CONNESSIONE PER HAND HELD | | | | |

Modifiche:

Segue Fg.

| | | | | | | |
|---|---|---|---|---|---|---|
| COMAU DIVISIONE SISTEMI DI LAVORAZIONE MECCANICA | Dis. | DISEGNO N. 565706/56 | MACCHINA LINEA DI LAVORAZIONE BASAMENTO MOTORE | BORDO MACCHINA | COMMESSA N. 56570 | Fg. n. 11 |
| | DATA 27.10.95 | STD. | FAM."B" OP.120/1 | UNITA' 07.2 | CLIENTE FMA | di 11 |