100SL2

POS. LEVA	CONTATTO		
	A	B	C
↗	X		
↑			X
↖		X	

POS. LEVA	CONTATTO	
	A	B
↗	X	
↑		
↖		X

35SL1

POS. LEVA	CONTATTO	
	A	B
↗	X	X
↑		

9SL1-24SL1

POS. LEVA	CONTATTO
	A
↗	X
↖	

19SL1-3

POS. LEVA	CONTATTO
	A
↗	
↑	X

101SL1

POS. LEVA	CONTATTO
	A
↗	
↖	X

100SL1-102SL1

POS. LEVA	CONTATTO	
	A	B
↗	X	
↖		X

Modifiche:

Segue Fg. 180

CONNETTORE : X1

ARMADIO POTENZA	SIGLA PARTE FISSA	SIGLA PARTE MOBILE
P03.2	P03.2-X1	P03.2-X1
CUBICOLO UNITA`	SIGLA PARTE FISSA	SIGLA PARTE MOBILE
C03.2	C03.2-X1	C03.2-X1

PIN	FILO
1	903
2	904
3	1710
4	1902
5	1901
6	2402
7	2403
8	2404
9	2701
10	
11	
12	
13	3001
14	3002
15	3203
16	3502
17	3505
18	
19	5504
20	5503
21	
22	
23	
24	

Modifiche:

Segue Fg. 181

CONNETTORE : X2

ARMADIO POTENZA	SIGLA PARTE FISSA	SIGLA PARTE MOBILE
P03.2	P03.2-X2	P03.2-X2
CUBICOLO UNITA`	**SIGLA PARTE FISSA**	**SIGLA PARTE MOBILE**
C03.2	C03.2-X2	C03.2-X2

PIN	FILO
1	10004
2	10200
3	10201
4	10202
5	
6	
7	10204
8	10205
9	10300
10	10301
11	10302
12	10303
13	10304
14	
15	10402
16	10403
17	10400
18	10401
19	10502
20	
21	
22	
23	
24	11007

Segue Fg. 182

Modifiche:

CONNETTORE : X3		
ARMADIO POTENZA	SIGLA PARTE FISSA	SIGLA PARTE MOBILE
P03.2	P03.2-X3	P03.2-X3
CUBICOLO UNITA`	SIGLA PARTE FISSA	SIGLA PARTE MOBILE
C03.2	C03.2-X3	C03.2-X3

PIN	FILO
1	10600
2	10601
3	
4	10604
5	10606
6	10702
7	10703
8	10704
9	10705
10	
11	
12	2706
13	2707
14	2709
15	2710
16	2711
17	2713
18	
19	
20	
21	
22	
23	
24	

Modifiche:

Segue Fg. 183

CONNETTORE : X4		
ARMADIO POTENZA	SIGLA PARTE FISSA	SIGLA PARTE MOBILE
P03.2	P03.2-X4	P03.2-X4
CUBICOLO UNITA`	SIGLA PARTE FISSA	SIGLA PARTE MOBILE
C03.2	C03.2-X4	C03.2-X4

PIN	FILO
1	13400
2	13407
3	13500
4	13503
5	
6	
7	
8	
9	
10	
11	
12	
13	
14	
15	
16	
17	
18	
19	
20	
21	
22	
23	
24	

Modifiche:

Segue Fg. 184

CONNETTORE : X5		
ARMADIO POTENZA UNITA	SIGLA PARTE FISSA	SIGLA PARTE MOBILE
P03.2	P03.2-X5	P03.2-X5
ARM.POTENZA 3 MASTER	SIGLA PARTE FISSA	SIGLA PARTE MOBILE
P3	P3-X202	P3-X202

PIN	FILO
1	1901
2	1902
3	1204
4	2001
5	2002
6	1210
7	2004
8	2005
9	2006
10	2201
11	2202
12	2203
13	2204
14	2206
15	
16	
17	
18	
19	
20	
21	
22	
23	
24	2501

Modifiche:

Segue Fg.

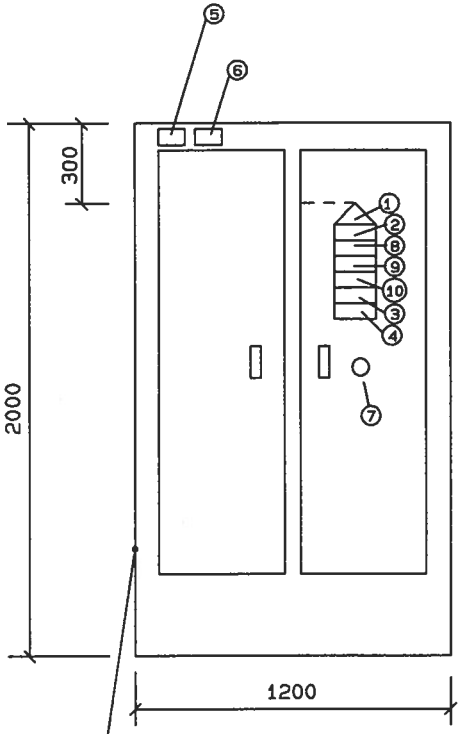

PANNELLO PORTACONNETTORI

N.1 FORO Ø 22,3
TARGA CEMA 080TN

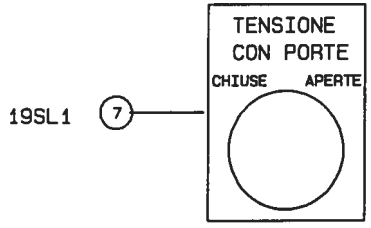

Modifiche:

① TARGA COD.00480746
② TARGA COD.00480821
③ TARGA COD.00480945
④ TARGA COD.00480951
⑤ TARGA COD.00480516 PANTOGRAFARE LA DICITURA: 56570
⑥ TARGA COD.00480516 PANTOGRAFARE LA DICITURA: UNITA' 03.2 (Altezza caratteri 15 mm)
⑧ TARGA COD.00480826 (Altezza caratteri 15 mm)
⑨ TARGA COD.00480827
⑩ TARGA COD.00480828

Segue Fg. 2

COMAU DIVISIONE SISTEMI DI LAVORAZIONE MECCANICA	Dis.	DISEGNO N. 565706/27	MACCHINA LINEA DI LAVORAZIONE	COMPLESSIVO ARMADIO	COMMESSA N. 56570	Fg. n. 1
	DATA 31.10.95	STD.	BASAMENTO MOTORE	POTENZA	CLIENTE FMA	di 7
			FAM."B" OP.120/1	UNITA' 03.2		

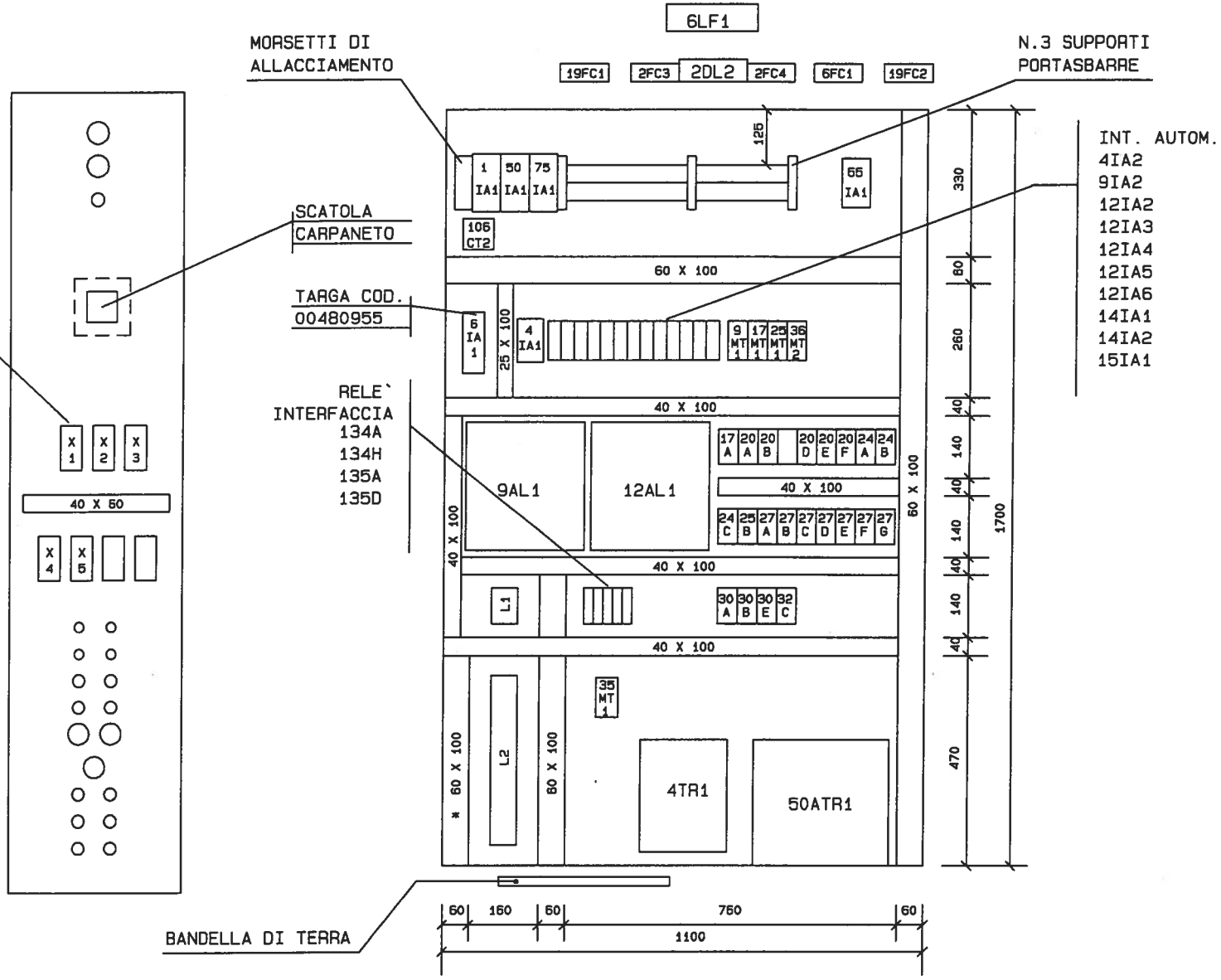

* CANALINA DA LASCIARE LIBERA PER INTERCONNESSIONI

(1) PANTOGRAFARE SU TARGHE COD.00480402 INTERNO ARMADIO.
NB. ALL'ESTERNO ARMADIO LE TARGHE VANNO PANTOGRAFATE ANTEPONENDO ALLA SIGLA DELLA PRESA FISSA LA SIGLA P SEGUITA DALL'UNITA`. ( ESEMPIO: UNITA` 03.1 PANTOGRAFARE P03.1 - X1)

Modifiche:

Segue Fg. 3

COMAU DIVISIONE SISTEMI DI LAVORAZIONE MECCANICA	Dis.	DISEGNO N. 565706/27	MACCHINA LINEA DI LAVORAZIONE	TOPOGRAFICO ARMADIO	COMMESSA N. 56570	Fg. n. 2
	DATA 31.10.95	STD.	BASAMENTO MOTORE	POTENZA	CLIENTE FMA	di 7
			FAM."B" OP.120/1	UNITA' 03.2		

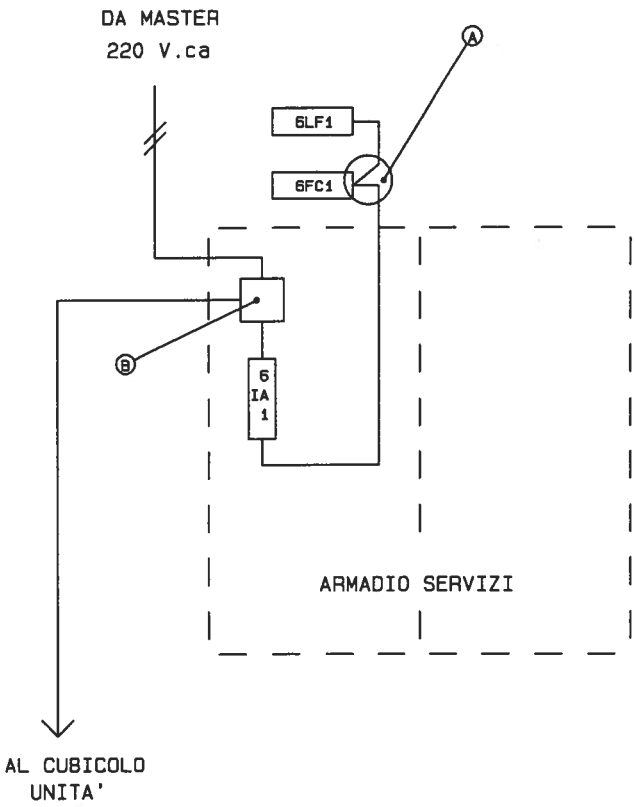

A = PRESSACAVO A 2 VIE
TIPO 2024136 - CARPANETO

B = SCATOLA DI DERIVAZIONE
TIPO 2001586 - CARPANETO

N.B. PRESSACAVI - RACCORDI
ECC. DEVONO ESSERE IN
MATERIALE PLASTICO GRIGIO

IMPIEGARE CAVI ARMATI

Modifiche:

Segue Fg. 4

COMAU DIVISIONE SISTEMI DI LAVORAZIONE MECCANICA	Dis.	DISEGNO N. 565706/27	MACCHINA LINEA DI LAVORAZIONE	ILLUMINAZIONE ARMADI	COMMESSA N. 56570	Fg. n. 3
	DATA 31.10.95	STD.	BASAMENTO MOTORE	POTENZA	CLIENTE FMA	di 7
			FAM."B" OP.120/1	UNITA' 03.2		



Modifiche:

Segue Fg. 5

COMAU DIVISIONE SISTEMI DI LAVORAZIONE MECCANICA	Dis.	DISEGNO N. 565706/27	MACCHINA LINEA DI LAVORAZIONE	MORSETTIERE L1-L2	COMMESSA N. 56570	Fg. n. 4
	DATA 31.10.95	STD.	BASAMENTO MOTORE	ARMADIO POTENZA	CLIENTE FMA	di 7
			FAM."B" OP.120/1	UNITA' 03.2		

ORIGINE	SEZIONE	CODICE	CONDUTTORI	LUNGHEZZA CAVO (mt.)		SIGLA CAVO (3)	DESTINAZIONE
ARMADIO POTENZA UNITA` 03.2	2,5	00420840	408-411			P03.2-C03.2	CUBICOLO UNITA` 03.2
	4	00420843	901-905				
	4	00420844	1401-1402-1403-1404				
	4	00420844	1210-1211-1501-1502-1503				
	6	00420846	55R1-55S1-55T1				
	1,5	00420837	2R1M-2S1M-2T1M				
	3X1,5 ARMATO	00420869	ILLUMINAZIONE (1101M-1102M)				
	95 GIALLO/VERDE	00420462	TERRA				

(3) MARCARE I CAVI CON FASCETTE MARCACAVO BRADY PWC PK3-PK6

Modifiche:

Segue Fg. 6

ORIGINE	SIGLA SPINA SU CAVO (2)	CODICE	CONDUTTORI	LUNGHEZZA CAVO (mt.)	SIGLA PRESA SU CAVO (2)	SIGLA CAVO (3)	DESTINAZIONE
ARMADIO POTENZA UNITA` 03.2	P03.2-X1		(1) MULTIPOLARE 24 X 1 NERO + G/V		C03.2-X1	P03.2-C03.2	CUBICOLO UNITA` 03.2
	P03.2-X2		(1) MULTIPOLARE 24 X 1 NERO + G/V		C03.2-X2	P03.2-C03.2	
	P03.2-X3		(1) MULTIPOLARE 24 X 1 NERO + G/V		C03.2-X3	P03.2-C03.2	
	P03.2-X4		(1) MULTIPOLARE 24 X 1 NERO + G/V		C03.2-X4	P03.2-C03.2	
ARMADIO POTENZA UNITA`03.2 (L2)		00491536	PRECONFEZIONATO 1.5 mmq.			P03.2-75M1	MANDRINO UNITA`-MOTORE

(1) CONNETTERE I NUMERI STAMPIGLIATI SUI CAVI PRECONFEZIONATI CON I CORRISPONDENTI NUMERI DI TERMINALE SU PRESA O SU SPINA

(2) PANTOGRAFARE SU TARGA COD.00480402

(3) MARCARE I CAVI CON FASCETTE MARCACAVO BRADY PWC PK3-PK6

Modifiche:

Segue Fg. 7

ORIGINE	SEZIONE	CODICE	CONDUTTORI	LUNGHEZZA CAVO (mt.)		SIGLA CAVO (3)	DESTINAZIONE
ARMADIO POTENZA UNITA` 03.2	10	00420847	3R2M-3S2M-3T2M			P03.2-P1	ARMADIO POTENZA 1 MASTER
	1,5	00420837	2R1M-2S1M-2T1M				
	3X1,5 ARMATO	00420869	ILLUMINAZIONE (1101M-1102M)				
	95 GIALLO/VERDE	00420462	TERRA				

ORIGINE	SIGLA SPINA SU CAVO (2)	CODICE	TIPO CAVO	LUNGHEZZA CAVO (mt.)	SIGLA SPINA SU CAVO (2)	SIGLA CAVO (3)	DESTINAZIONE
ARMADIO POTENZA UNITA` 03.2	P03.2-X5		(1) MULTIPOLARE 24 X 1 NERO + G/V		P3-X202	P03.2-P3	ARMADIO POTENZA 3 MASTER

(1) CONNETTERE I NUMERI STAMPIGLIATI SUI CAVI PRECONFEZIONATI CON I CORRISPONDENTI NUMERI DI TERMINALE SU PRESA O SU SPINA

(2) PANTOGRAFARE SU TARGA COD.00480402

(3) MARCARE I CAVI CON FASCETTE MARCACAVO BRADY PWC PK3-PK6

Modifiche:

Segue Fg.

SIGLA	U. M.	Q.ta`	CODICE	DESCRIZIONE	TIPO	COSTRUTTORE	RIC	NOTE
				ARMADIO COMPOSTO DA:				
		1		MODULO 1200 (1200x2000x500)	PE 1200	NUOVA CLC		
		1		INSERTO PER CHIUSURA PORTA	U 69	NUOVA CLC		
		1		CHIAVE	U 69	NUOVA CLC		
		1		PANNELLO PORTACONNETTORI (7 FORI)	NC/108/PE	NUOVA CLC		
		2pz.		PIASTRA COPERTURA FORO CONNETTORI	NC/115/PE	NUOVA CLC		(conf. 10 pz)

Modifiche:

Segue Fg. 2

SIGLA	U. M.	Q.ta`	CODICE	DESCRIZIONE	TIPO	COSTRUTTORE	RIC	NOTE
		1		SBARRA DI RAME 12x5 mm. L=2m.	3ZB1395	SIEMENS		
		3		MORSETTI DI ALLACCIAMENTO 25-120 mmq.	8JH3061	SIEMENS		
		4pz		SUPPORTO PORTASBARRE	3VX4280-2R	SIEMENS		(conf. 2pz)
		1		CALOTTA PROTEZIONE MORSETTI	3VX4280-2S	SIEMENS		
		2		COPERTURA SBARRE 12x5 mm. L=1m.	8GR5010	SIEMENS		
				ADATTATORE PER INTERRUTTORI 3VU13	3VU9135-0AA00	SIEMENS		
1IA1-50IA1		3		ADATTATORE PER INTERRUTTORI 3V.3	3VE9307-5AA00	SIEMENS		
75IA1								

Modifiche:

Segue Fg. 3

COMAU DIVISIONE SISTEMI DI LAVORAZIONE MECCANICA	Dis.	DISEGNO N. 565706/27	MACCHINA LINEA DI LAVORAZIONE	ARMADIO POTENZA	COMMESSA N. 56570	Fg. n. 2
	DATA 31.10.95	STD.	BASAMENTO MOTORE		CLIENTE FMA	di 12
			FAM."B" OP.120/1	UNITA' 03.2		

SIGLA	U. M.	Q.ta`	CODICE	DESCRIZIONE	TIPO	COSTRUTTORE	RIC	NOTE
55IA1		1		INTERR. AUTOMATICO TRIPOLARE (22÷32A)	3VE3000-2PA00	SIEMENS		
		/	00470131	INTERR. AUTOMATICO TRIPOLARE (16÷25A)	3VE3000-2NA00	SIEMENS		
1IA1-50IA1		2	00470130	INTERR. AUTOMATICO TRIPOLARE (10÷16A)	3VE3000-2MA00	SIEMENS		
		/	00470129	INTERR. AUTOMATICO TRIPOLARE (6,3÷10A)	3VE3000-2LA00	SIEMENS		
4IA1		1	00470128	INTERR. AUTOMATICO TRIPOLARE (4÷6,3A)	3VE3000-2KA00	SIEMENS		
75IA1		1	00470127	INTERR. AUTOMATICO TRIPOLARE (2.5÷4A)	3VE3000-2JA00	SIEMENS		

Modifiche:

Segue Fg. 4

SIGLA	U. M.	Q.ta`	CODICE	DESCRIZIONE	TIPO	COSTRUTTORE	RIC	NOTE
4IA1-50IA1		4	00470140	CONTATTO AUSILIARIO PER 3V.3	3VE9301-1AA00	SIEMENS		
55IA1-75IA1								
12IA2		1	00472598	INTERR. AUTOMATICO UNIPOLARE (25A)	5SX2 125-7	SIEMENS		
9IA2-12IA4		2	00472595	INTERR. AUTOMATICO UNIPOLARE (10A)	5SX2 110-7	SIEMENS		
12IA5-12IA6		3	00472594	INTERR. AUTOMATICO UNIPOLARE (8A)	5SX2 108-7	SIEMENS		
14IA2								
14IA1-15IA1		2	00472593	INTERR. AUTOMATICO UNIPOLARE (6A)	5SX2 106-7	SIEMENS		
12IA3		1	00472592	INTERR. AUTOMATICO UNIPOLARE (4A)	5SX2 104-7	SIEMENS		

Modifiche:

Segue Fg. 5

SIGLA	U. M.	Q.ta`	CODICE	DESCRIZIONE	TIPO	COSTRUTTORE	RIC	NOTE
6IA1		1	00472724	INTERR. AUTOMATICO BIPOLARE (2A)	5SX2 202-7	SIEMENS		
6IA1		1	00472796	CALOTTA PER INTERR. AUTOMATICO	5ST1 310	SIEMENS		
4IA2		1		INTERR. AUTOMATICO BIPOLARE (6A)	5SX2 206-8	SIEMENS		
4IA2-12IA4		6	00472798	CONTATTO AUSILIARIO PER 5SX	5SX9-100	SIEMENS		
12IA6-14IA1								
14IA2-15IA1								

Modifiche:

Segue Fg. 6

SIGLA	U. M.	Q.ta`	CODICE	DESCRIZIONE	TIPO	COSTRUTTORE	RIC	NOTE
4TR1		1		TRASFORMATORE MONOFASE	POTENZA 2KVA	COMMERCIALE		
				SCHERMO ELETTROSTATICO	PRIMARIO 380V +5% +10%			
					SECONDARIO 220V			
12AL1		1		ALIMENTATORE LIVELLATO 24Vcc (25A)	ABL 24/25/380 +5% +10%	BUCCI		
9AL1		1		ALIMENTATORE LIVELLATO 24Vcc (15A)	ABL 24/15/380 +5% +10%	BUCCI		

Modifiche:

Segue Fg. 7

SIGLA	U. M.	Q.ta`	CODICE	DESCRIZIONE	TIPO	COSTRUTTORE	RIC	NOTE
9MT1-17MT1		5	00450116	CONTATTORE TRIPOLARE (16A) 24V.	3TB4217-0BB4	SIEMENS		
25MT1-35MT1								
36MT2								
		/	00450117	CONTATTORE TRIPOLARE (32A) 24V.	3TB4417-0BB4	SIEMENS		
25B-27C-27E		4		RELE` A TEMPO RIT. DISECCITAZIONE	7PX1540-1AB30	SIEMENS		
27G								

Modifiche:

Segue Fg. 8

SIGLA	U. M.	Q.ta`	CODICE	DESCRIZIONE	TIPO	COSTRUTTORE	RIC	NOTE
27A-30E		2	00450809	RELE` AUSILIARIO (8+0) 24V	3TH8280-0BB4	SIEMENS		
17A-20A-20B		17		RELE` AUSILIARIO (3+1) 24V.	3TH8031-0BB4	SIEMENS		
20D-20E								
20F-24A-24B								
24C-25B-27C								
27E-27F-27G								
30A-30B								
32C								
27B-27D		2	00450805	RELE` AUSILIARIO (4+4) 24V.	3TH8244-0BB4	SIEMENS		
134A-134H-135A		4		RELE` INTERFACCIA (2+0) 24V.	EMR020S/24C	EUROGI		
135D								

Modifiche:

Segue Fg. 9

SIGLA	U. M.	Q.ta`	CODICE	DESCRIZIONE	TIPO	COSTRUTTORE	RIC	NOTE
X1-X2-X3-X4-X5		5	00412375	CONNETTORE FEMMINA 24 POLI	DSTV-K-B24	WEIDMULLER		
X1-X2-X3-X4-X5		5	00412386	BASE PORTA CONNETTORI 24 POLI	HB-24-AG-VS	WEIDMULLER		
		10	00480402	TARGA IDENTIFICAZIONE PRESE - SPINE				
		2	00480516	TARGHE PANTOGRAFATE SEC. DIS. FG.1		COMMERCIALE		
		1	00461834	GRUPPO LAMPEGGIANTE ASSIEMATO	DL/2P	CDE		
				COMPOSTO DA:				
19FC1-19FC2		2		FINECORSA SGANCIO I.G.				
2FC3-2FC4-6FC1		3		FINECORSA TRIPOLARE				
2DL2		1		DISPOSITIVO LAMPEGGIANTE				
		Q.B.	00421703	BINARIO PER TARGHETTE CLIP		MODERNOTECNICA		
		58	00421702	TARGHETTA CLIP		MODERNOTECNICA		
6LF1		1	00413737	PORTALAMPADA CON TUBO FLUORESCENTE	PK1000-1A/G	CDE		
				MODULO 1200				
			00412358	CALOTTA PER PASSAGGIO CAVI ENCODER	N.CAT.70.060.1628	WIELAND		
			00412357	BASE PASSANTE	N.CAT.70.320.1628	WIELAND		

Modifiche:

Segue Fg. 10

SIGLA	U. M.	Q.ta`	CODICE	DESCRIZIONE	TIPO	COSTRUTTORE	RIC	NOTE
		60	00420168	MORSETTO 4 mmq.	WDU 4-10201.0	WEIDMULLER		
		15	00420190	MORSETTO SEZIONATORE	WTR 2,5-10111.0	WEIDMULLER		
		3	00420169	MORSETTO 10 mmq.	WDU10-10203.0	WEIDMULLER		
VR		26	00473535	SOPPRESSORE VARISTORE 24Vcc	VG-S01/24 Art.26052	MURRELEKTRONIK		
19SL1		1	00401111	SELETTORE A CHIAVE GIALLA	080SCIDC03+F033+080BF11V	CEMA		
19SL1		1	00480230	TARGA NEUTRA	080TN	CEMA		
		1	00480955	TARGA MONITORIA				
		1	00480746	TARGA MONITORIA				
		1	00480951	TARGA MONITORIA				
		1	00480821	TARGA MONITORIA				
		1	00480945	TARGA MONITORIA				
		1	00480826	TARGA MONITORIA				
		1	00480827	TARGA MONITORIA				
		1	00480828	TARGA MONITORIA				
		Q.B.	00420500	BARRA RACCOGLITRICE 90 mmq.	SSch 15x6x1	WEIDMULLER		
		Q.B.	00420505	STAFFA PER BARRA	AK95	WEIDMULLER		
		2		SOSTEGNO PER BARRA	SH2SKrG	WEIDMULLER		
106CT2		1		TERMOSTATO (15÷65 C)	SK 3112	RITTAL		

Modifiche:

Segue Fg. 11

SIGLA	U. M.	Q.ta`	CODICE	DESCRIZIONE	TIPO	COSTRUTTORE	RIC	NOTE
50ATR1		1		AUTOTRASFORMATORE 380/165V 5KVA	4AP4263-1CB	SIEMENS		
		1		SCATOLA DERIVAZIONE	2001586	CARPANETO		
		1		PRESSACAVO A 2 VIE	2024136	CARPANETO		

Modifiche:

Segue Fg. 12

SIGLA	U. M.	Q.ta`	CODICE	DESCRIZIONE	TIPO	COSTRUTTORE	RIC	NOTE
P03.2-X1		6	00412380	CONNETTORE MASCHIO 24 POLI VOLANTE	HE-24-Sti-S	WEIDMULLER		
P03.2-X2								
P03.2-X3								
P03.2-X4								
P03.2-X5								
P3-X202								
C03.2-X1		4	00412377	CONNETTORE FEMMINA 24 POLI VOLANTE	HE-24-Bu-S	WEIDMULLER		
C03.2-X2								
C03.2-X3								
C03.2-X4								
		10	00412383	GUSCIO 24 POLI	HB-24-Sts-1-21	WEIDMULLER		
		10	00480402	TARGA IDENTIFICAZIONE PRESE-SPINE				

Modifiche:

Segue Fg.

COMAU DIVISIONE SISTEMI DI LAVORAZIONE MECCANICA	Dis.	DISEGNO N. 565706/27	MACCHINA LINEA DI LAVORAZIONE	ARMADIO POTENZA	COMMESSA N. 56570	Fg. n. 12
	DATA 26.11.96	STD.	BASAMENTO MOTORE		CLIENTE FMA	di 12
			FAM."B" OP.120/1	UNITA' 03.2		

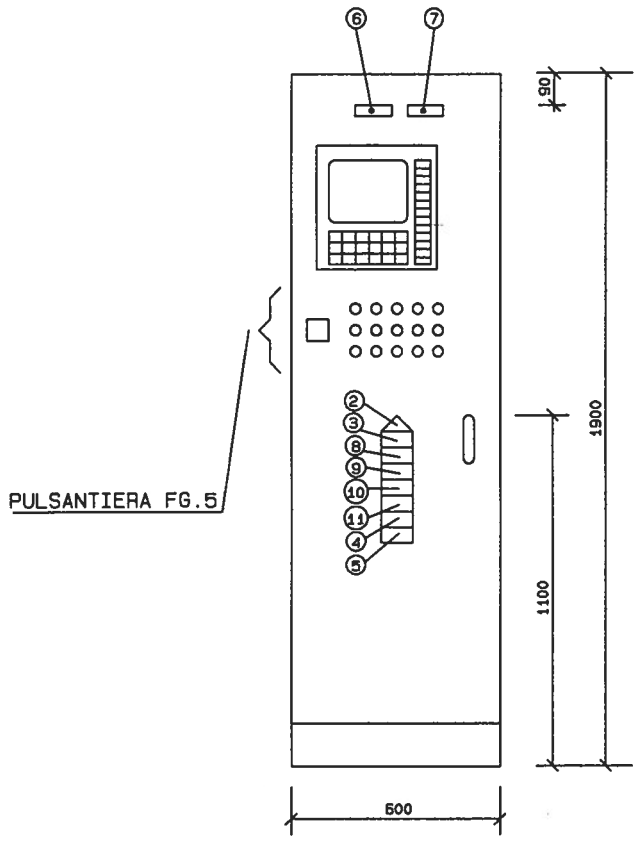

VISTA Ⓐ

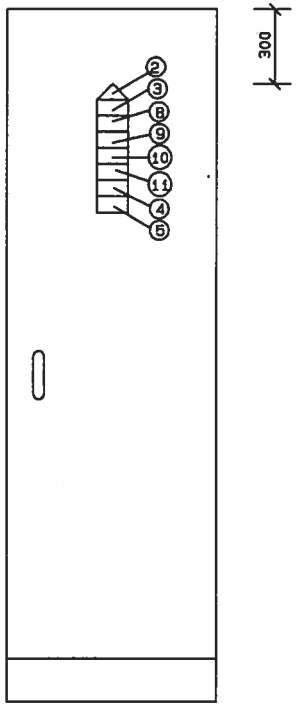

VISTA Ⓒ

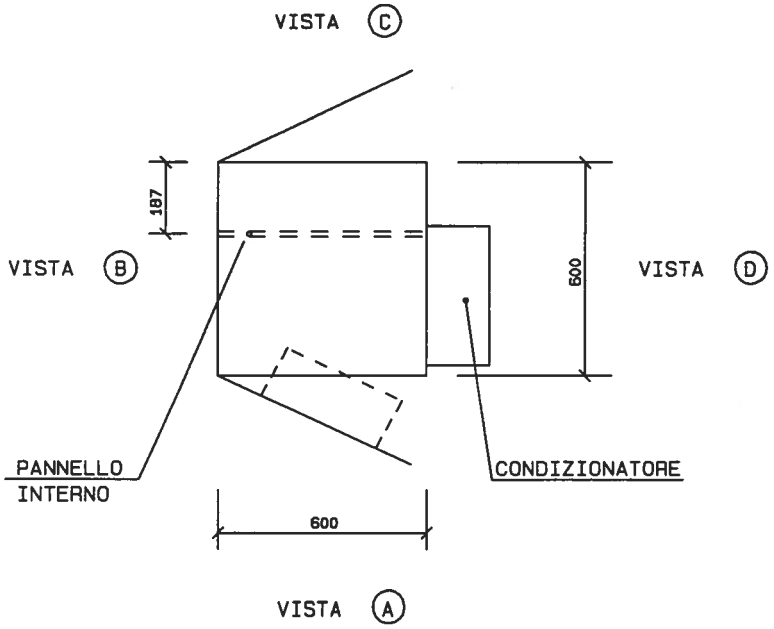

ARMADIO TIPO ARC-107S/A

② TARGA COD.00480746
③ TARGA COD.00480821
④ TARGA COD.00480945
⑤ TARGA COD.00480951
⑥ TARGA COD.00480516 PANTOGRAFARE LA DICITURA: 56570 (Altezza caratteri 15 mm)
⑦ TARGA COD.00480516 PANTOGRAFARE LA DICITURA: UNITA' 03.2 (Altezza caratteri 15 mm)
⑧ TARGA COD.00480826
⑨ TARGA COD.00480827
⑩ TARGA COD.00480820
⑪ TARGA COD.00480828

Modifiche:

Segue Fg. 2

COMAU DIVISIONE SISTEMI DI LAVORAZIONE MECCANICA	Dis.	DISEGNO N. 565706/52	MACCHINA LINEA DI LAVORAZIONE	COMPLESSIVO CUBICOLO SINISTRO	COMMESSA N. 56570: FMA	Fg. n. 1
	DATA 31.10.95	STD.	BASAMENTO MOTORE		CLIENTE	di 49
			FAM."B" OP.120/1	UNITA' 03.2		

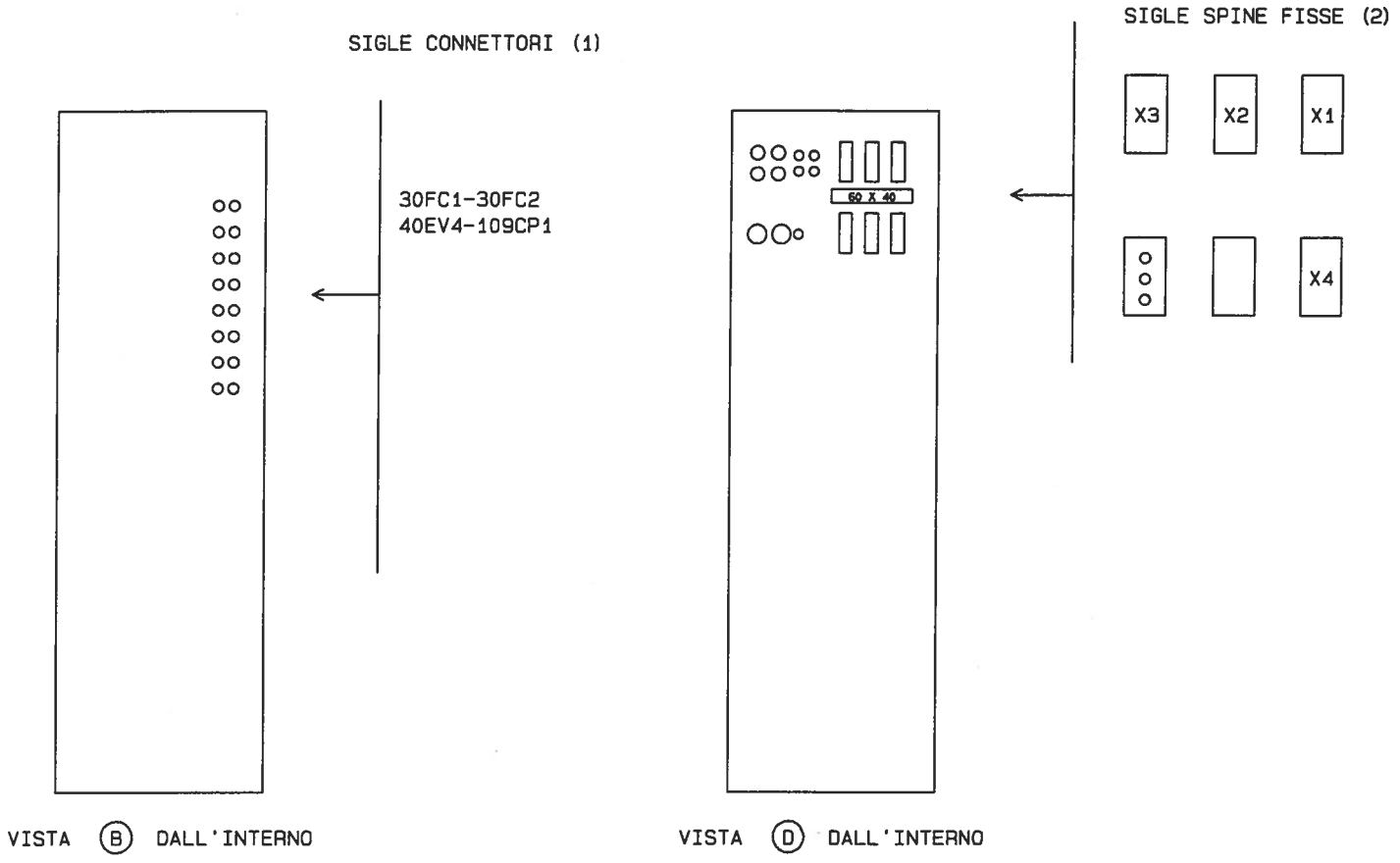

(1) PANTOGRAFARE SU TARGHE INTERNO CUBICOLO FORNITE INSIEME AL CONNETTORE FISSO
NB. ALL'ESTERNO CUBICOLO LE TARGHE CONNETTORI VANNO PANTOGRAFATE ANTEPONENDO ALLA SIGLA DEL CONNETTORE LA SIGLA DELL'UNITA`
(ESEMPIO: UNITA` 03.1 PANTOGRAFARE 03.1-30FC1)

(2) PANTOGRAFARE SU TARGHE COD. 00480402 INTERNO CUBICOLO
NB. ALL'ESTERNO CUBICOLO LE TARGHE 00480402 VANNO PANTOGRAFATE ANTEPONENDO ALLA SIGLA DELLA SPINA FISSA LA SIGLA C SEGUITA DALL'UNITA`
(ESEMPIO: UNITA` 03.1 PANTOGRAFARE C03.1-X1)

Modifiche:

Segue Fg. 3

COMAU DIVISIONE SISTEMI DI LAVORAZIONE MECCANICA	Dis.	DISEGNO N. 565706/52	MACCHINA LINEA DI LAVORAZIONE	VISTE INTERNE CUBICOLO	COMMESSA N. 56570: FMA	Fg. n. 2
	DATA 31.10.95	STD.	BASAMENTO MOTORE		CLIENTE	di 49
			FAM."B" OP.120/1	UNITA' 03.2		

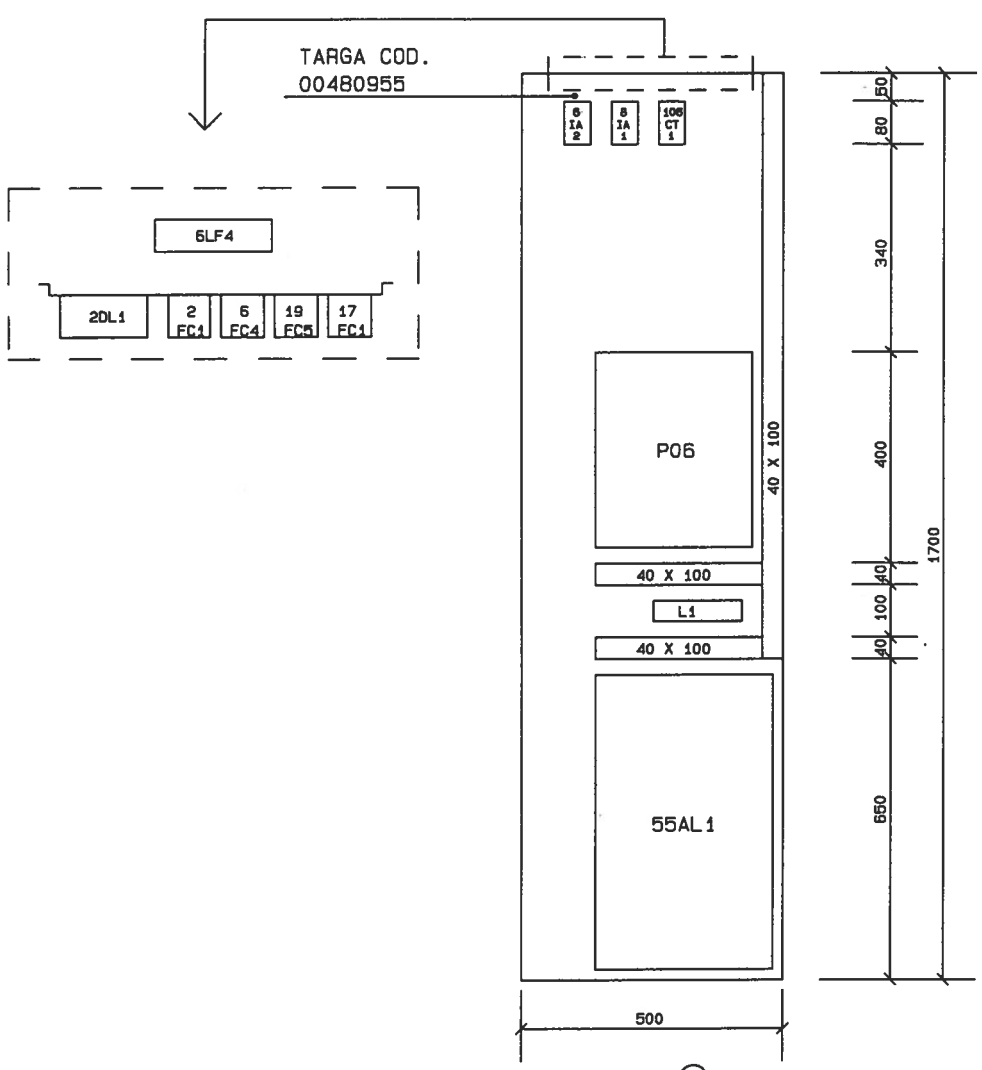

VISTA (A)

PANNELLO INTERNO

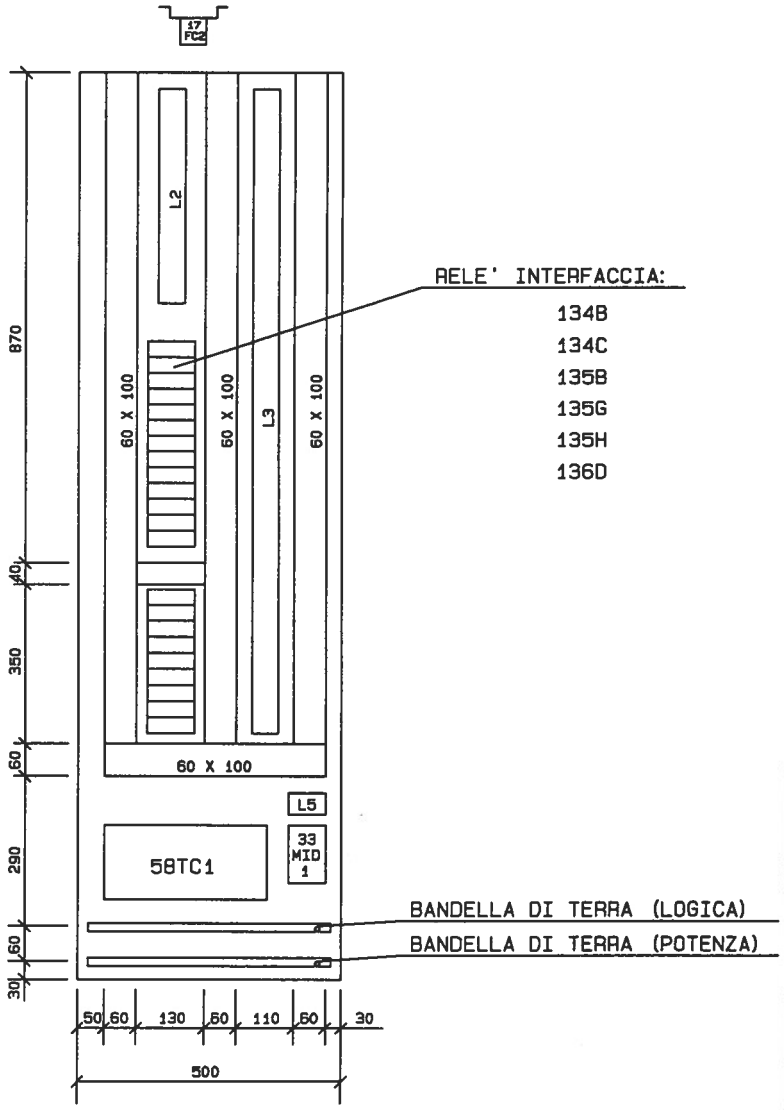

VISTA (C)

PANNELLO INTERNO

Modifiche:

Segue Fg. 4

COMAU DIVISIONE SISTEMI DI LAVORAZIONE MECCANICA	Dis.	DISEGNO N. 565706/52	MACCHINA LINEA DI LAVORAZIONE	TOPOGRAFICO PANNELLO	COMMESSA N. 56570: FMA	Fg. n. 3
	DATA 31.10.95	STD.	BASAMENTO MOTORE	INTERNO CUBICOLO	CLIENTE	di 49
			FAM."B" OP.120/1	UNITA' 03.2		

1 2 3 4 5 6 7 8 9 10 11 12 13 14 15 16 17 18 19

L1

1401
1402
1403
1404

L2

⊣⊢
2R1M
2S1M
2T1M
✳
✳
✳
408
411
2805M
2806M
✳
✳
✳
Sch.
901
905
✳
1210
1211
✳
1401
1402
1403
1404
1501
1502
1503
✳
✳

LEXAN

3005	⊣⊢	3006
3015	⊣⊢	3007
2402	⊣⊢	11004
3001	⊣⊢	11005
3002	⊣⊢	11006

L3

10000	10801	13301	13900	2402
10001	10802	13302	13901	2405
10002	10803	13303	13902	2406
10003	10804	13304	13903	✳
10005	10805	13305	13904	✳
10006	10806	13306	13905	2706
10007	10807	13307	13906	2707
10100	10900	13403	13907	2709
10101	10901	13404	✳	2710
10102	10902	13405	✳	2711
10103	10903	13406	Sch.	2713
10104	10904	13502	901	✳
10105	10905	13504	905	3203
10106	10906	13505	✳	✳
10107	10907	✳	1210	4004
10203	11000	✳		
10206	11001	13600		
10207	11002	13601		
10305	11003	13602		
10306	✳	✳	1211	
10307	✳	13604		
10404	✳	13605		
10405	✳	13606	1401	
10406	11100	13607		
10407	11101	13700		
10500	11102	13701		
10501	11103	13702		
10503	11104	13703		
10504	11105	13704		
10505	11106	13705	1402	
10506	11107	13706		
10507	13200	13707	1403	
10602	13201	13800		
10603	13202	13801	1404	
10605	13203	13802		
10607	13204	13803	1502	
10700	13205	13804		
10701	13206	13805	✳	
10706	13207	13806	1905	
10707	13300	13807	✳	
10800				

L5

1502
✳
✳
5801
✳
✳

Modifiche:

Segue Fg. 5

COMAU DIVISIONE SISTEMI DI LAVORAZIONE MECCANICA	Dis.	DISEGNO N. 565706/52	MACCHINA LINEA DI LAVORAZIONE	MORSETTIERE L1-L2-L3-L5	COMMESSA N. 56570: FMA	Fg. n. 4
	DATA 31.10.95	STD.	BASAMENTO MOTORE	CUBICOLO	CLIENTE	di 49
			FAM."B" OP.120/1	UNITA' 03.2		

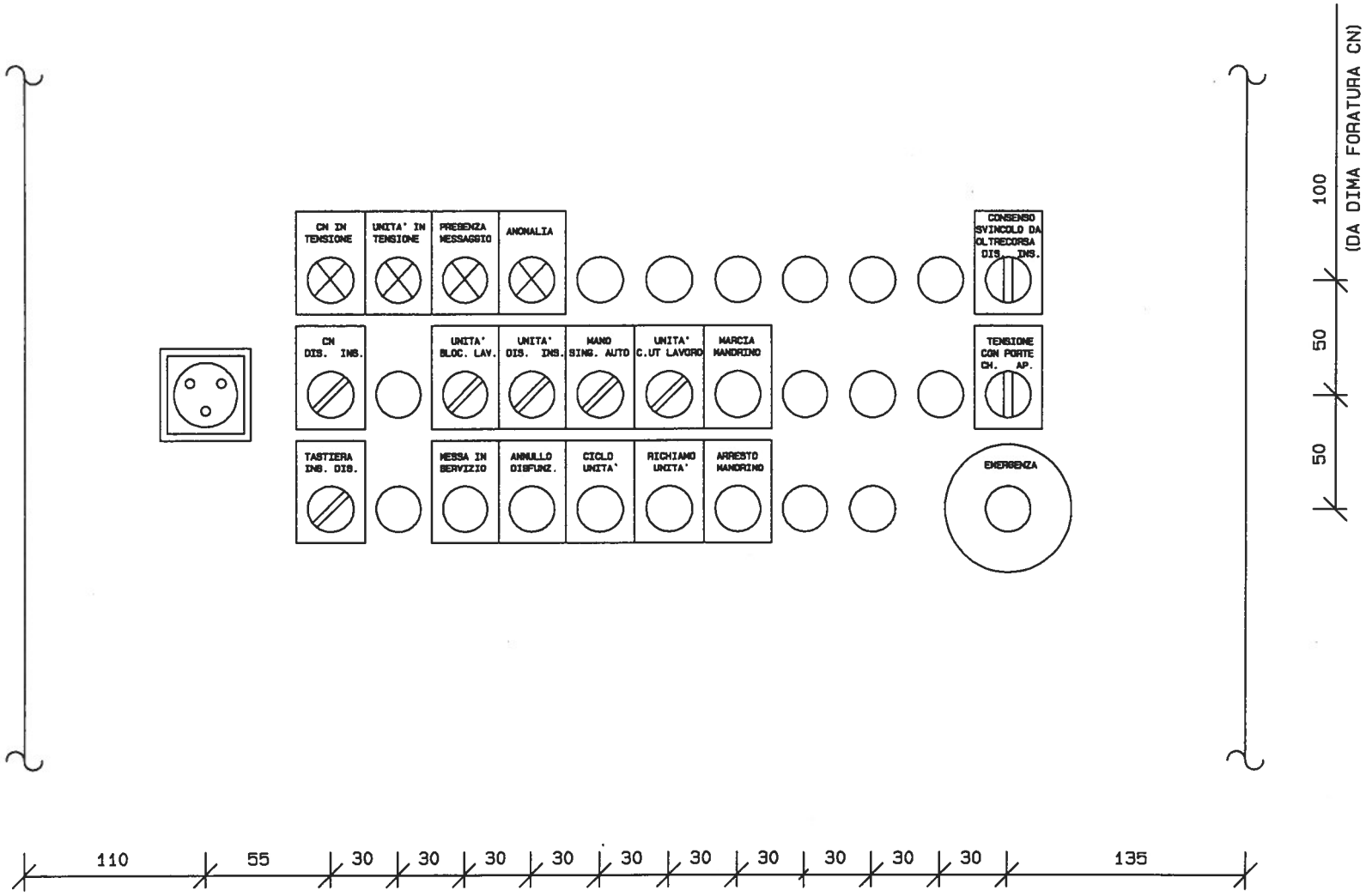

Modifiche:

N.32 FORI ⌀ 22, 3mm.

Segue Fg. 6

DOMAU DIVISIONE SISTEMI DI LAVORAZIONE MECCANICA	Dis.	DISEGNO N. 565706/52	MACCHINA LINEA DI LAVORAZIONE	PULSANTIERA CUBICOLO	COMMESSA N. 56570: FMA	Fg. n. 5
	DATA 31.10.95	STD.	BASAMENTO MOTORE		CLIENTE	di 49
			FAM."B" OP.120/1	UNITA' 03.2		

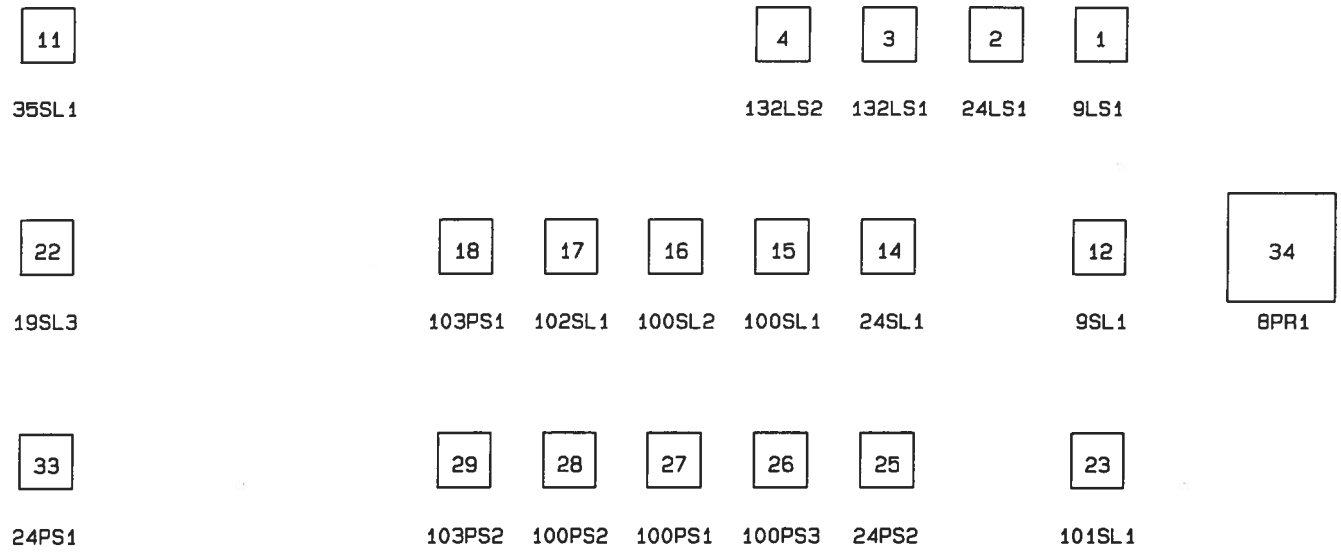

Modifiche:

Segue Fg. 7

COMAU DIVISIONE SISTEMI DI LAVORAZIONE MECCANICA	Dis.	DISEGNO N. 565706/52	MACCHINA LINEA DI LAVORAZIONE	VISTA POSTERIORE PULSANTIERA	COMMESSA N. 56570: FMA	Fg. n. 6
	DATA 31.10.95	STD.	BASAMENTO MOTORE	CUBICOLO	CLIENTE	di 49
			FAM."B" OP.120/1	UNITA' 03.2		

N°	TIPO	SIGLA	DICITURA
1	080LSBD 080ADV	9LS1	CN IN TENSIONE
2	080LSBD 080ADV	24LS1	UNITA' IN TENSIONE
3	080LSGD 080ADV	132LS1	PRESENZA MESSAGGIO
4	080LSRD 080ADV	132LS2	ANOMALIA
5			
6			
7			
8			
9			
10			
11	080SCIDC03 F033 080BF20V	35SL1	CONSENSO SVINCOLO DA OLTRECORSA DISINSERITO INSERITO
12	080SCD09 F034 080BF11V	9SL1	CONTROLLO NUMERICO DISINSERITO INSERITO

N°	TIPO	SIGLA	DICITURA
13			
14	080SCD09 F034 080BF11V	24SL1	UNITA' BLOCCO LAVORO
15	080SCD09 F034 080BF11V	100SL1	UNITA' DISINSERITA INSERITA
16	080SCU20 F038 080BF20V 080B02V	100SL2	UNITA' SINGOLO MANO AUTO
17	080SCD09 F034 080BF11V	102SL1	UNITA' C.UTENSILE LAVORO
18	080PVG 080BF11V	103PS1	MARCIA MANDRINO
19			
20			
21			
22	080SCIDC03 F033 080BF11V	19SL3	TENSIONE CON PORTE CHIUSE APERTE
23	080SCD09 F034 080BF11V	101SL1	TASTIERA INSERITA DISINSERITA
24			

Modifiche:

Segue Fg. 8

N°	TIPO	SIGLA	DICITURA
25	080PVG 080BF11V	24PS2	MESSA IN SERVIZIO
26	080PBLG 080BF11V	100PS3	ANNULLO DISFUNZIONI
27	080PNG 080BF11V	100PS1	CICLO UNITA`
28	080PGG 080BF11V	100PS2	RICHIAMO UNITA`
29	080PRG 080BF11V	103PS2	ARRESTO MANDRINO
30			
31			
32			
33	080REA 080BF11V	24PS1	EMERGENZA
34	471 254	8PR1	
35			
36			

N°	TIPO	SIGLA	DICITURA
37			
38			
39			
40			
41			
42			
43			
44			
45			
46			
47			
48			

Modifiche:

Segue Fg. 9

COMMESSA : 56570		OPERAZIONE : 120/1		UNITA' : 03.2	
NO.	SELEZIONE FUNZIONE	NO.	SELEZIONE FUNZIONE	NO.	SELEZIONE FUNZIONE
0	PROVA LAMPADE				
1	SBLOCCAGGIO RIPARI	31		61	
2	BLOCCAGGIO RIPARI	32		62	
3	LAVORO UNITA'	33		63	
4	RITORNO UNITA'	34		64	
5	CONTROLLO ROTTURA PUNTE	35		65	
6		36		66	
7		37		67	
8	POSIZ. CAMBIO UTENSILI	38		68	
9		39		69	
10		40		70	
11	POSIZ. INIZIO CICLO	41		71	
12		42		72	
13		43		73	
14		44		74	
15		45		75	
16		46		76	
17		47		77	
18		48		78	
19		49		79	
20	ESECUZ. BLOCCO SINGOLO	50		80	
21		51	INSERZ. SPINTORE ST.03	81	
22		52	BLOCC. ELEMENTO ST.03	82	
23		53	SBLOCC. ELEMENTO ST.03	83	
24		54	DINSERZ. SPINTORE ST.03	84	
25		55	INS.GRANI DI RIF. ST.04	85	
26	JOG + ASSE Z	56	DIS.GRANI DI RIF. ST.04	86	
27	JOG - ASSE Z	57		87	
28		58		88	
29		59		89	
30	ESECUZ. BLOCCO IN MDI	60		90	

Modifiche:

Segue Fg. 10

1 SIGLA	2 CONT. O TERM.	3 POSIZIONE LEVA SELETTORE ↖	4 ↑	↗	5 NUMERO FILO	6 DESTINAZIONE MORS	7 SPINA	8 COL. FILO	9 SEZ. FILO	10 TIPO FILO
9SL1	N.C.			X	903		X1-1	BLU	1	UNIPOL
					904		X1-2			
19SL3	N.C.		X		1902		X1-4	"	"	"
					1905	L3				
								"	"	"
24PS1	N.C.				1210	L3		"	"	"
					2405	L3				
24SL1	N.C.			X				"	"	"
					2403		X1-7			
24PS2	N.A.							"	"	"
					2404		X1-8			
								"	"	"
								"	"	"
100SL1	N.C.			X	1401	L3		"	"	"
					10000	L3				
	N.C.	X						"	"	"
					10001	L3				
100SL2	N.C.			X				"	"	"
					10002	L3				
	N.C.	X						"	"	"
					10003	L3				
	N.C.		X					"	"	"
					2701		X1-9			
100PS1	N.A.							"	"	"
					10005	L3				
100PS2	N.A.							"	"	"
					10006	L3				
100PS3	N.A.							"	"	"
					10007	L3				
101SL1	N.C.	X						"	"	"
					10100	L3				
103PS1	N.A.							"	"	"
					10306	L3				
103PS2	N.C.							"	"	"
					10307	L3				
8PR1					801	8IA1		ROSSO	1,5	"
					802					

11 SIGLA	12 CONT. O TERM.	13 POSIZIONE LEVA SELETTORE ↖	↑	↗	14 NUMERO FILO	15	16 DESTINAZIONE MORS	17 SPINA	18 COL. FILO	19 SEZ. FILO	TIPO FILO
									BLU	1	UNIPOL
									"	"	"
102SL1	N.C.			X	1401		L3		"	"	"
					10206		L3				
	N.C.	X							"	"	"
					10207		L3				
35SL1	N.C.			X	3502			X1-16	"	"	"
					3505			X1-17			
	N.C.			X					"	"	"
					10101		L3				
									"	"	"
									"	"	"
									"	"	"
									"	"	"
									"	"	"
									"	"	"
									"	"	"
									"	"	"
									"	"	"
									"	"	"
									"	"	"
									"	"	"
									"	"	"
									"	"	"

Modifiche:

PANTOGRAFARE QUANTO RIPORTATO ALLA VOCE "SIGLA" SU TARGHE COD.00421702

Segue Fg. 11

1	2	3	4	5	6	7	8	9	10
SIGLA	CONT. O TERM.	POSIZIONE LEVA SELETTORE ↖	↑	↗	NUMERO FILO	DESTINAZIONE MORS	SPINA	COL. FILO	SEZ. FILO	TIPO FILO
9LS1	–				901	L3		BLU	1	UNIPOL.
					905	L3				
24LS1	–				1210	L3		"	"	"
					1211	L3				
132LS1	–				1404	L3		"	"	"
					13200	L3				
132LS2	–							"	"	"
					13201	L3				
								"	"	"
								"	"	"
								"	"	"
								"	"	"
								"	"	"
								"	"	"
								"	"	"
								"	"	"
								"	"	"
								"	"	"
								"	"	"
								"	"	"
								"	"	"
								"	"	"
								"	"	"
								"	"	"
								"	"	"

11	12	13	14	15	16	17	18	19
SIGLA	CONT. O TERM.	POSIZIONE LEVA SELETTORE ↖	↑	↗	NUMERO FILO	DESTINAZIONE MORS	SPINA	COL. FILO	SEZ. FILO	TIPO FILO
								BLU	1	UNIPOL.
								"	"	"
								"	"	"
								"	"	"
								"	"	"
								"	"	"
								"	"	"
								"	"	"
								"	"	"
								"	"	"
								"	"	"
								"	"	"
								"	"	"
								"	"	"
								"	"	"
								"	"	"
								"	"	"

Modifiche:

PANTOGRAFARE QUANTO RIPORTATO ALLA VOCE "SIGLA" SU TARGHE COD.00421702

Segue Fg. 12

ORIGINE	SEZIONE	CODICE	CONDUTTORI	LUNGHEZZA CAVO (mt.)		SIGLA CAVO (1)	DESTINAZIONE
CUBICOLO UNITA` 03.2	1,5	00420837	ALIM. PRESA (2805M-2806M)			C03.2-P2	ARMADIO POTENZA 2 MASTER

ORIGINE	SEZIONE	CODICE	CONDUTTORI	LUNGHEZZA CAVO (mt.)		SIGLA CAVO (1)	DESTINAZIONE
CUBICOLO UNITA` 03.2 (58TC1)	0,75	00420893	15905M-15906M			C03.2-CB	CONCENTRATORE BOANO SU B.M. TRASFERTA

ORIGINE	SEZIONE	CODICE	CONDUTTORI	LUNGHEZZA CAVO (mt.)		SIGLA CAVO (1)	DESTINAZIONE
CUBICOLO UNITA` 03.2			BUS.S56FC9-340-7H (SIEMENS) *			C03.2-C1	ARMADIO PLC1 MASTER

(1) MARCARE I CAVI FASCETTE MARCACAVO BRADY PWC PK3-PK6

* ORDINATO SU DISTINTA BASE

Modifiche:

Segue Fg. 13

SIGLA CONNETTORE	COLORE FILO	NUMERO FILO	MORSETTIERA O CONNETTORE APPOGGIO	
30FC1	M	1210	L3	
	BL	1211	L3	
	N/1	3001	L2	
	N/2	3006	L2	
	G/V		BAND.TERRA	
30FC2	M	1210	L3	
	BL	1211	L3	
	N/1	3002	L2	
	N/2	3007	L2	
	G/V		BAND.TERRA	
109CP1	M	1401	L3	
	BL	1402	L3	
	N/1			
	N/2	10900	L3	
	G/V		BAND.TERRA	

SIGLA CONNETTORE	COLORE FILO	NUMERO FILO	MORSETTIERA O CONNETTORE APPOGGIO	
40EV4	M	4004	L3	
	BL	1502	L3	
	G/V		BAND.TERRA	

M=MARRONE BL=BLU N=NERO G/V=GIALLO-VERDE

Modifiche:

Segue Fg. 15

SIGLA COMPONENTE (1)	FUNZIONE	DESTINAZ.	SEZIONE mmq.	LUNGHEZZA	CODICE COMAU	TIPO CAVO			
03.2-30FC1	FINECORSA DI SICUREZZA RIPARO DX	CUBICOLO	0,75			5G0,75			
03.2-30FC2	FINECORSA DI SICUREZZA RIPARO SX	//	0,75			//			
03.2-40EV4	INSERZIONE REFRIGERANTE	//	1			3G1			
03.2-109CP1	REFRIGERANTE AD ALTA PRESSIONE	//	0,75			5G0,75			

(1) PANTOGRAFARE SU TARGHE 40 X 10 mm. SECONDO FG.49

COD. COLORI: N = NERO BL = BLU

M = MARRONE G/V = GIALLO/VERDE

Modifiche:

Segue Fg. 16

SIGLA COMPONENTE (1)	FUNZIONE	CONTATTO	FILO N.	MORSETT. CUBICOLO		COLORE FILO	CAVO	SEZ. mmq.
							10x1 NERO	
							N / FILO	
							1 / 1210	
			1401	L3		N	2 / 1401	
03.2-105FC2	ASSE Z FUORI INGOMBRO — BATTERIA FC	N.A.	10507	L3		N	3 / 3203	
							4 / 10506	1
			1401			N	5 / 10507	
03.2-105FC1	ASSE Z FINECORSA ZERO	N.A.	10506	L3		N	6	
							7	
			1210	L3		N	8	
03.2-32FC3	ASSE Z NON IN OLTRECORSA	N.C.	3203	L3		N	9	
							10	

(1) PANTOGRAFARE SU TARGHE 40 X 10 mm. SECONDO FG.49

COD. COLORI: N = NERO BL = BLU

M = MARRONE G/V = GIALLO/VERDE

Modifiche:

Segue Fg. 17

SIGLA COMPONENTE (1)	FUNZIONE	CONTATTO	FILO N.	MORSETTIERA CUBICOLO	MORSETTIERA POTENZA	COLORE FILO	CAVO	SEZ. mmq.
03.2-58M1	MOTORE ASSE Z		58R2 58S2 58T2 TERRA	DIRETTO A BOANO 58TC1			CODICE COMAU 00491556	16
03.2-58FR1	FRENO MOTORE ASSE Z		1502 5801	L5 L5		BIANCO NERO		
03.2-58G1	DATORE D'IMPULSI ASSE Z			DIRETTO A 55AL1			SIEMENS 6FC9348-5B	
03.2-58E1	ENCODER ASSE Z			DIRETTO A CNC SCHEDA K30			SIEMENS 6FC9344-2B	

(1) PANTOGRAFARE SU TARGHE 40 X 10 mm. SECONDO FG.49

COD. COLORI: N = NERO BL = BLU

M = MARRONE G/V = GIALLO/VERDE

Modifiche:

Segue Fg. 18

SIGLA COMPONENTE (1)	FUNZIONE	CONTATTO	FILO N.	MORSETTIERA CUBICOLO	MORSETTIERA POTENZA	COLORE FILO	CAVO	SEZ. mmq.
03.2-75RC1	SOPPRESSORE MOTORE MANDRINO		75R2					
			75S2					
			75T2					
03.2-75M1	MOTORE MANDRINO		75R2		L2		CODICE COMAU 00491536	1.5
			75S2		L2			
			75T2		L2			

(1) PANTOGRAFARE SU TARGHE 40 X 10 mm. SECONDO FG.49

COD. COLORI: N = NERO BL = BLU

B = BIANCO M = MARRONE G/V = GIALLO/VERDE

Modifiche:

Segue Fg. 43

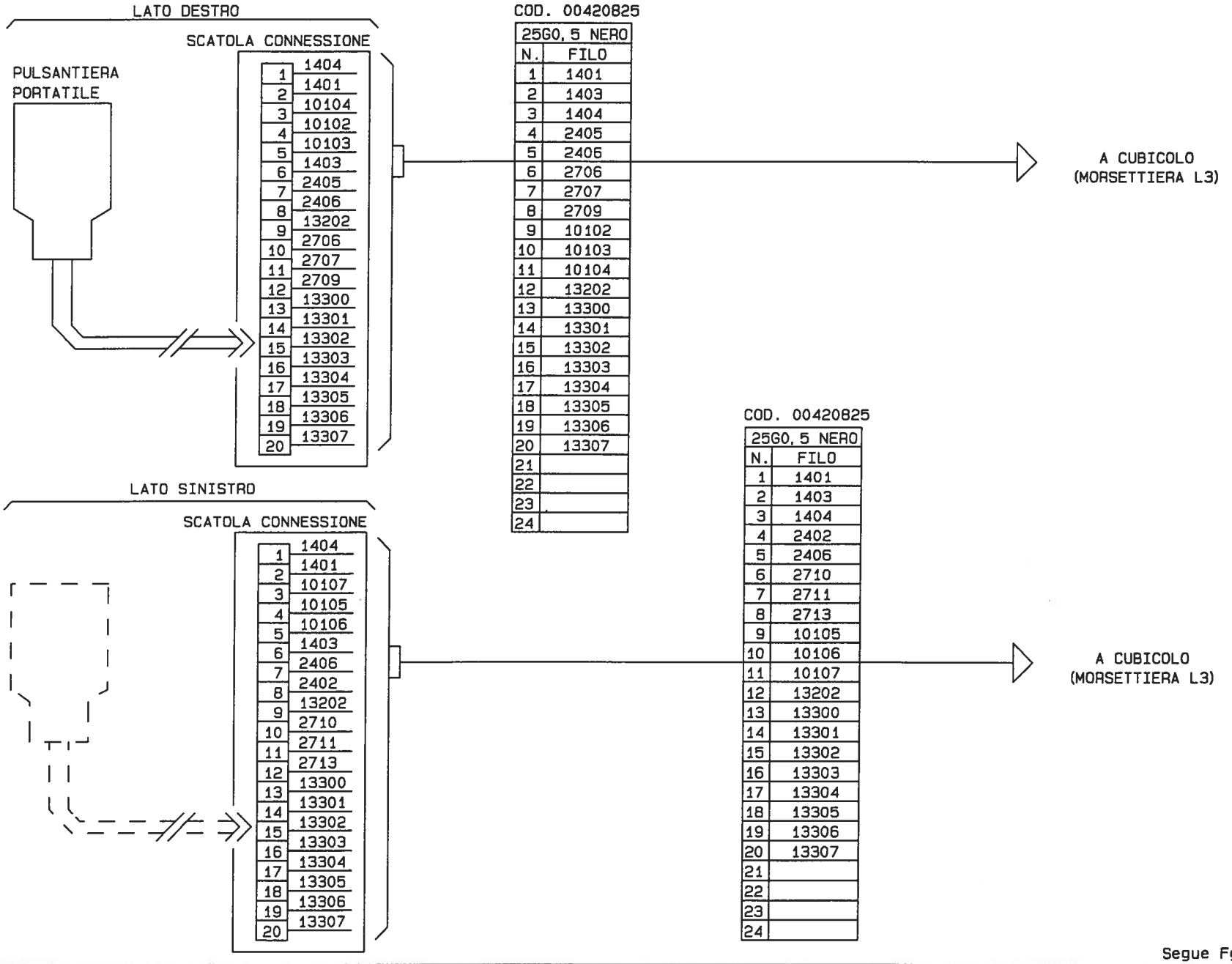

Modifiche:

Segue Fg. 45

OCMAU DIVISIONE SISTEMI DI LAVORAZIONE MECCANICA	Dis.	DISEGNO N. 565706/52	MACCHINA LINEA DI LAVORAZIONE	PULSANTIERA PORTATILE	COMMESSA N. 56570: FMA	Fg. n. 43
	DATA 31.10.95	STD.	BASAMENTO MOTORE	SCATOLE CONNESSIONI	CLIENTE	di 49
			FAM."B" OP.120/1	UNITA' 03.2		

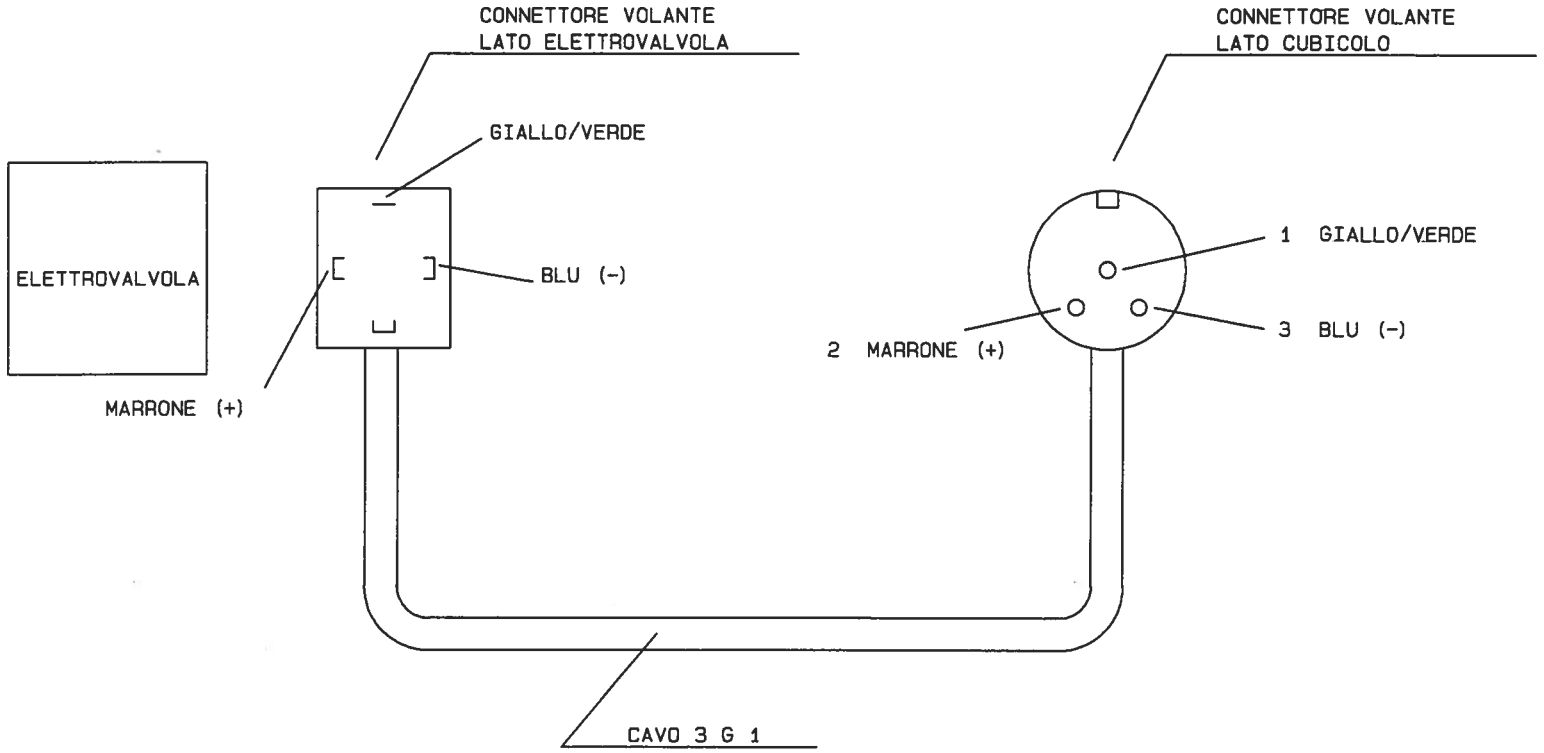

CODICE COMAU

Modifiche:

Segue Fg. 46

COMAU DIVISIONE SISTEMI DI LAVORAZIONE MECCANICA	Dis.	DISEGNO N. 565706/52	MACCHINA LINEA DI LAVORAZIONE	CAVO CABLAGGIO ELETTROVALVOLE	COMMESSA N. 56570: FMA	Fg. n. 45
	DATA 31.10.95	STD.	BASAMENTO MOTORE		CLIENTE	di 49
			FAM."B" OP.120/1	UNITA' 03.2		

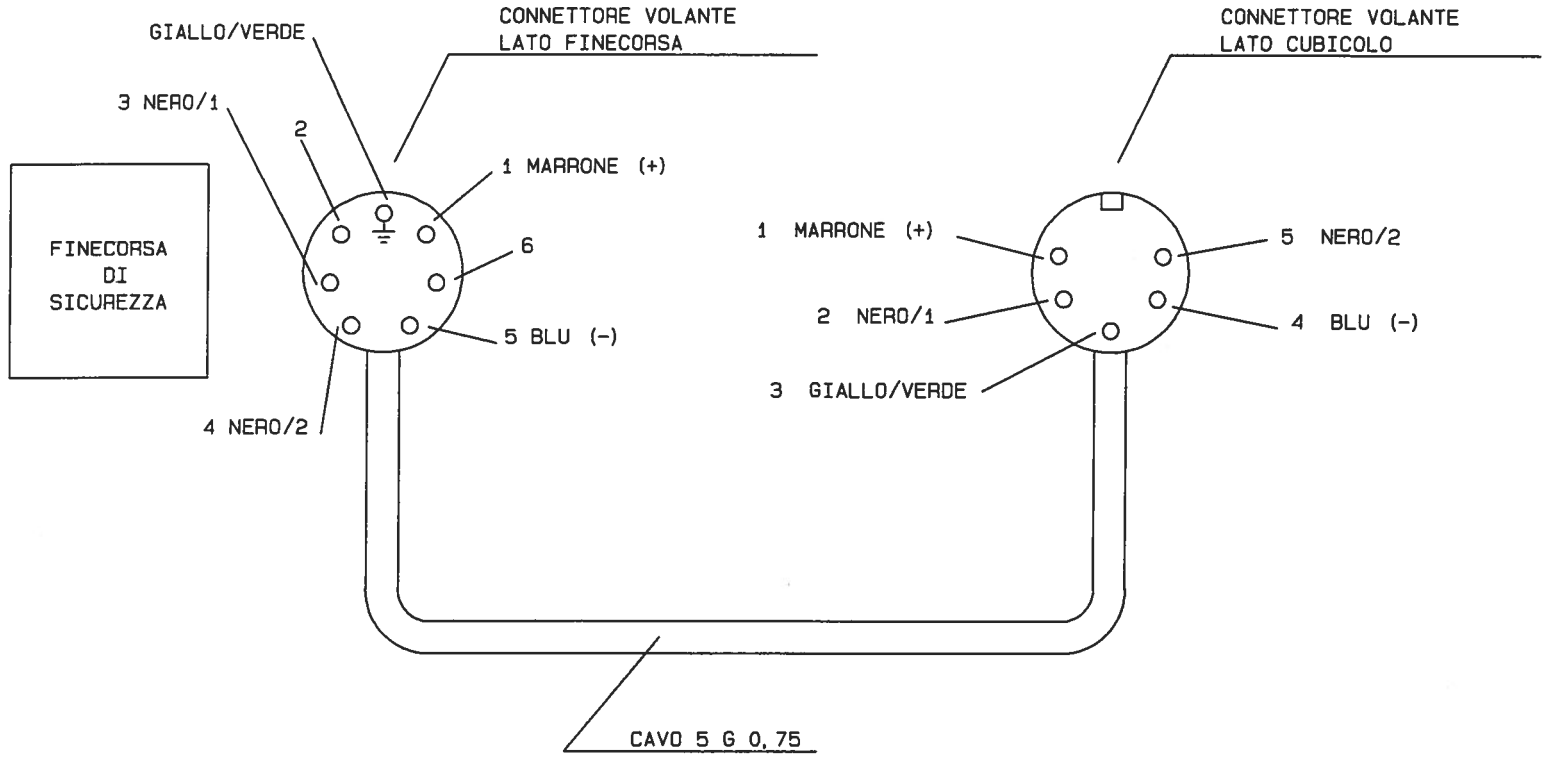

CODICE COMAU

Modifiche:

Segue Fg. 47

COMAU DIVISIONE SISTEMI DI LAVORAZIONE MECCANICA	Dis.	DISEGNO N. 565706/52	MACCHINA LINEA DI LAVORAZIONE	CAVO CABLAGGIO FC DI SICUREZZA	COMMESSA N. 56570: FMA	Fg. n. 46
	DATA 31.10.95	STD.	BASAMENTO MOTORE		CLIENTE	di 49
			FAM."B" OP.120/1	UNITA' 03.2		

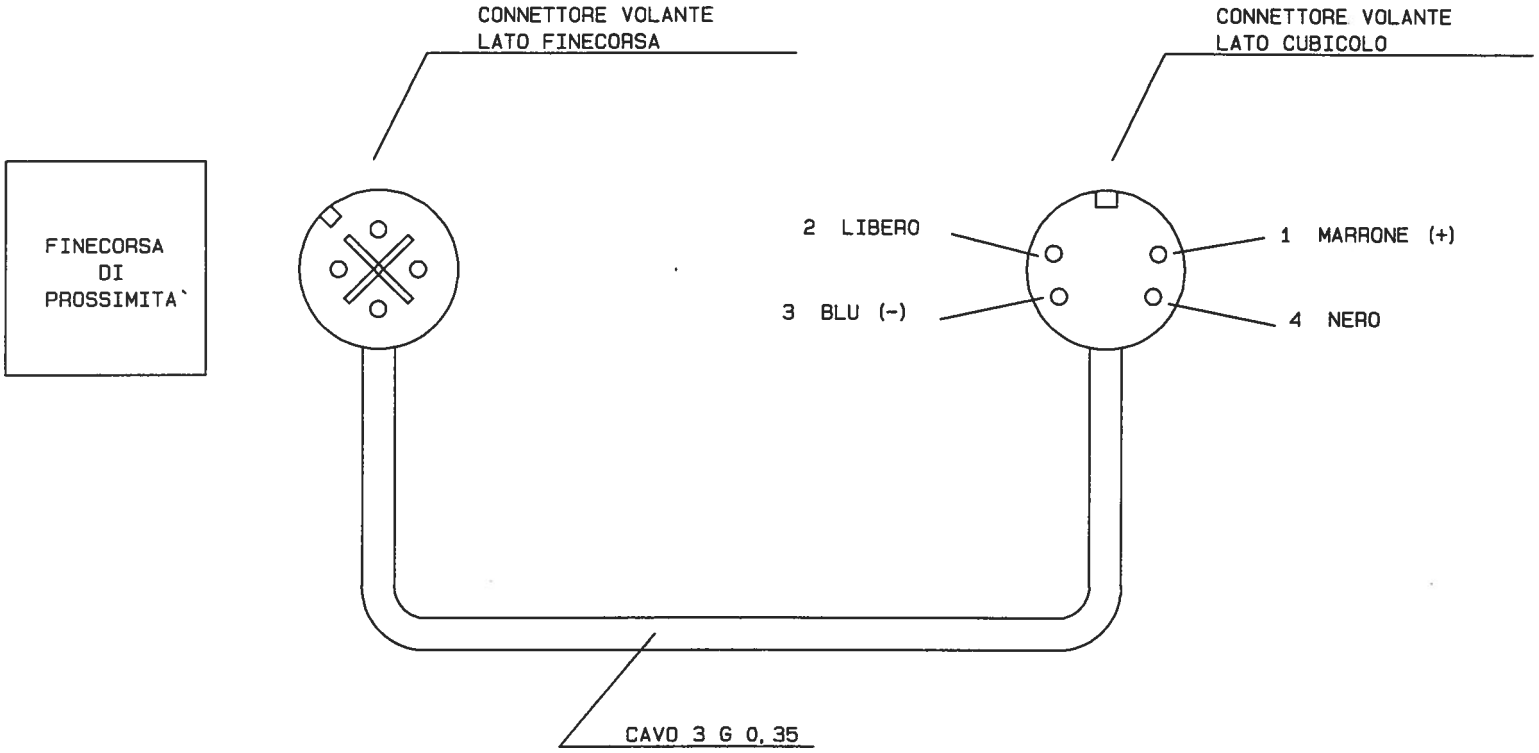

CODICE COMAU

Modifiche:

Segue Fg. 48

COMAU DIVISIONE SISTEMI DI LAVORAZIONE MECCANICA	Dis.	DISEGNO N. 565706/52	MACCHINA LINEA DI LAVORAZIONE	CAVO CABLAGGIO	COMMESSA N. 56570: FMA	Fg. n. 47
	DATA 31.10.95	STD.	BASAMENTO MOTORE	FINECORSA DI PROSSIMITA`	CLIENTE	di 49
			FAM."B" OP.120/1	UNITA' 03.2		

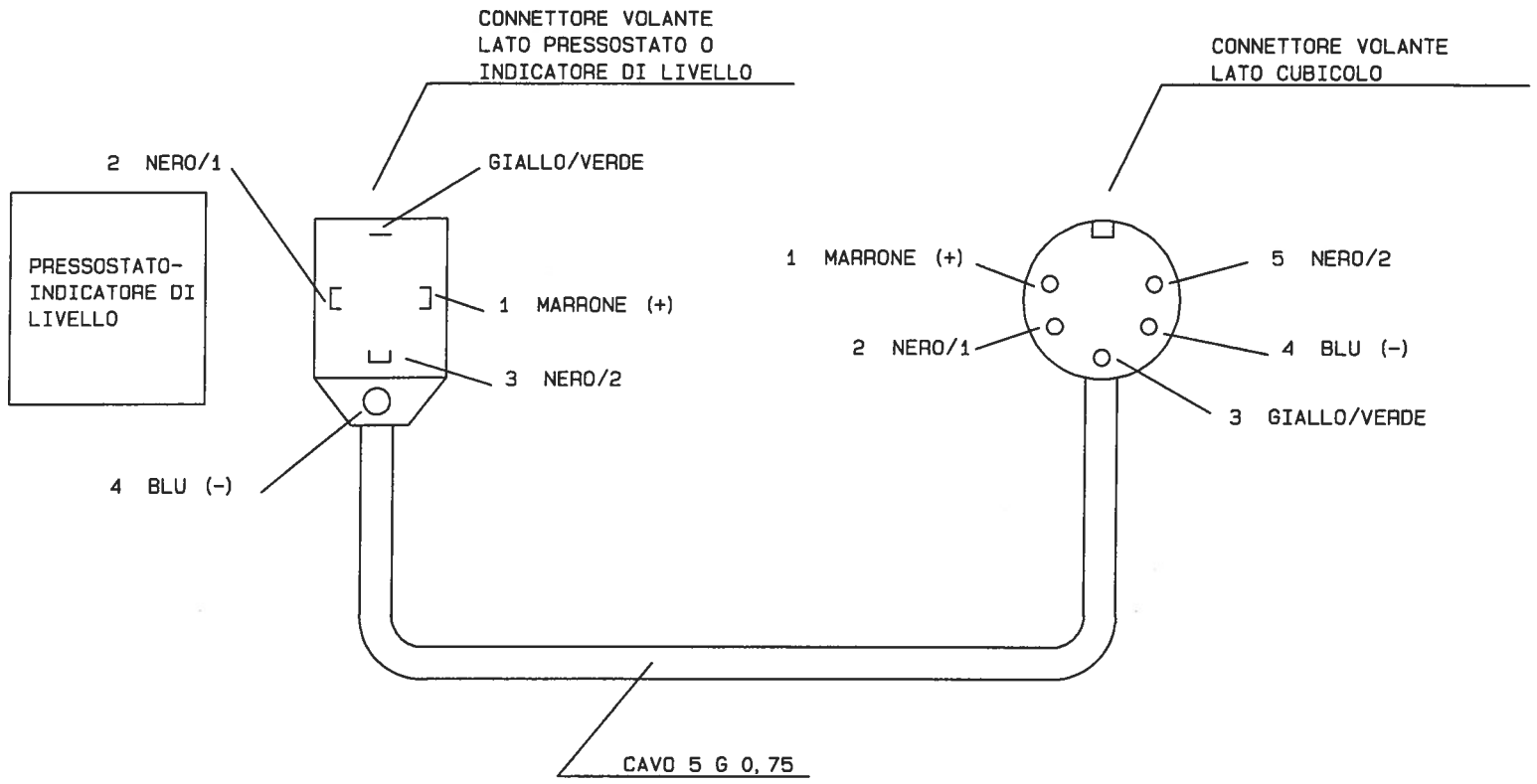

CODICE COMAU

Modifiche:

Segue Fg. 49

COMAU DIVISIONE SISTEMI DI LAVORAZIONE MECCANICA	Dis.	DISEGNO N. 565706/52	MACCHINA LINEA DI LAVORAZIONE BASAMENTO MOTORE FAM."B" OP.120/1	CAVO CABLAGGIO PRESSOSTATO E INDICATORE LIVELLO UNITA' 03.2	COMMESSA N. 56570: FMA	Fg. n. 48
	DATA 31.10.95	STD.			CLIENTE	di 49

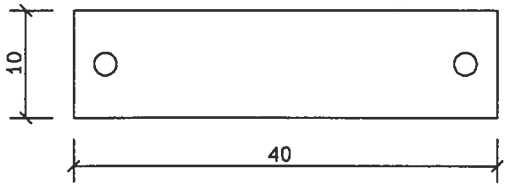

MATERIALE: ALLUMINIO ANODIZZATO NERO

SCRITTURA: BIANCA

SPESSORE: 1mm

Modifiche:

Segue Fg.

COMAU DIVISIONE SISTEMI DI LAVORAZIONE MECCANICA	Dis.	DISEGNO N. 565706/52	MACCHINA LINEA DI LAVORAZIONE	TARGA PER BORDO MACCHINA	COMMESSA N. 56570: FMA	Fg. n. 49
	DATA 31.10.95	STD.	BASAMENTO MOTORE		CLIENTE	di 49
			FAM."B" OP.120/1	UNITA' 03.2		

SIGLA	U. M.	Q.ta`	CODICE	DESCRIZIONE	TIPO	COSTRUTTORE	RIC	NOTE
				ARMADIO (DESTRO)	ARC-107D/A	NUOVA CLC		
		1		ARMADIO (SINISTRO)	ARC-107S/A	NUOVA CLC		
58TC1		1		TRASDUTTORE DI POTENZA TIPO UNIVERSALE	MOD.TUC/1-24Vcc	BOANO		
4CD1		1		CONDIZIONATORE 220V 1000W (R134A)	CKH 1000-WE	CG RACK		
106CT1		1		TERMOSTATO (15÷65 C)	SK 3112	RITTAL		
17FC2		1		FINECORSA	105CI+077-10A+077PTB10	CEMA		

Modifiche:

Segue Fg. 2

SIGLA	U. M.	Q.ta`	CODICE	DESCRIZIONE	TIPO	COSTRUTTORE	RIC	NOTE
6IA2-8IA1		2	00472724	INTERRUTTORE AUTOMATICO BIPOLARE (2A)	5SX2 202-7	SIEMENS		
6IA2		1	00472796	CALOTTA PER INTERR. AUTOMATICO	5ST1 310	SIEMENS		
134B-134C-135B		3		RELE' INTERFACCIA (2+0) 24V.	EMR020S/24C	EUROGI		
135G-135H-136D		3		RELE' INTERFACCIA (1+0) 24V. (2A)	EMOR1S/24C	EUROGI		
		1	00461830	GRUPPO LAMPEGGIANTE ASSIEMATO	DL/1P-S	CDE		
				COMPOSTO DA:				
19FC5+17FC1		1		FINECORSA SGANCIO I.G. E CONDIZIONATORE				
2FC1-6FC4		2		FINECORSA TRIPOLARE				
2DL1		1		DISPOSITIVO LAMPEGGIANTE				
		1	00480955	TARGA MONITORIA				
		2	00480746	TARGA MONITORIA				
		2	00480951	TARGA MONITORIA				
		2	00480821	TARGA MONITORIA				
		2	00480945	TARGA MONITORIA				
		2	00480820	TARGA MONITORIA				
		2	00480826	TARGA MONITORIA				
		2	00480827	TARGA MONITORIA				
		2	00480828	TARGA MONITORIA				
6LF4		1	00413738	PORTALAMPADA CON TUBO FLUORESCENTE	PK1000-1M/G	CDE		
				MODULO 600				

Modifiche:

Segue Fg. 3

SIGLA	U. M.	Q.ta`	CODICE	DESCRIZIONE	TIPO	COSTRUTTORE	RIC	NOTE
		230	00420168	MORSETTO 4 mmq.	WDU 4-10201.0	WEIDMULLER		
		3	00420190	MORSETTO SEZIONATORE	WTR 2,5-10111.0	WEIDMULLER		
		2	00420180	MORSETTO PORTAFUSIBILE	WSI 6-10122.0	WEIDMULLER		
		2	00471222	FUSIBILE 2A.	2A. 5x20	COMMERCIALE		
X1-X2-X3-X4		4	00412373	CONNETTORE MASCHIO 24 POLI	DSTV-K-S24	WEIDMULLER		
X1-X2-X3-X4		4	00412386	BASE PORTA CONNETTORI 24 POLI	HB-24-AG-VS	WEIDMULLER		
		8	00480402	TARGA IDENTIFICAZIONE PRESE - SPINE				
		2	00412358	CALOTTA PER FISSAGGIO CAVI ENCODER	N.CAT.70.060.1628	WIELAND		
		2	00412357	BASE PRESSACAVO	N.CAT.70.320.1628	WIELAND		
		1		CONNETTORE FISSO 3 POLI				
				COMPLETO DI TARGHE				
		/		CONNETTORE FISSO 4 POLI				
				COMPLETO DI TARGHE				
		3		CONNETTORE FISSO 5 POLI				
				COMPLETO DI TARGHE				
		Q.B.	00421703	BINARIO PER TARGHETTE CLIP		MODERNOTECNICA		
		40	00421702	TARGHETTA CLIP		MODERNOTECNICA		
		1pz		PIASTRA DI COPERTURA FORO CONNETTORE	NC/115/PE	NUOVA CLC		(conf. 10 pz.)

Modifiche:

Segue Fg. 4

SIGLA	U. M.	Q.ta`	CODICE	DESCRIZIONE	TIPO	COSTRUTTORE	RIC	NOTE
		1		UNITA' SINUMERIK	6FC3-541-0AA-Z	SIEMENS		
				MEMORIA ASM 128Kb	N32	SIEMENS		
		1		IMMISSIONE ESTERNA DATI	F72	SIEMENS		
		1		PULSANTIERA MACCHINA	J81	SIEMENS		
		1		TESTI IN ITALIANO	J24	SIEMENS		
		1		SCHEDE ENCODER (DIGITALI)	K30	SIEMENS		
		1		SCHEDA COLLEGAMENTO BUS	N75	SIEMENS		
		1		ACCOPPIAMENTO DIGITALE	L03	SIEMENS		

Modifiche:

Segue Fg. 5

SIGLA	U. M.	Q.ta`	CODICE	DESCRIZIONE	TIPO	COSTRUTTORE	RIC	NOTE
		1		TELAIO MINIEG	P06	SIEMENS		
		5		CONNETTORE FRONTALE	6ES5-497-4UB31	SIEMENS		
		3		SCHEDA 32 INPUT 24Vcc	6ES5-430-4UA12	SIEMENS		
		2		SCHEDA 32 OUTPUT 24Vcc (0,5A)	6ES5-451-4UA12	SIEMENS		

Modifiche:

Segue Fg. 6

SIGLA	U. M.	Q.ta`	CODICE	DESCRIZIONE	TIPO	COSTRUTTORE	RIC	NOTE
		1		CAVO NC/AZIONAMENTO ASSI	6FX1-400-2B-Z 2,5 mt.	SIEMENS		
		1		CAVO NC/ENCODER ASSE Z	6FC9-344-2B..	SIEMENS		
		1		CAVO N75/S5 BUS	6FC9-340-7H	SIEMENS		
		1		CAVO NC/P06	6FC9-344-2AM	SIEMENS		

Modifiche:

Segue Fg. 7

SIGLA	U. M.	Q.ta`	CODICE	DESCRIZIONE	TIPO	COSTRUTTORE	RIC	NOTE
55AL1		1		AZIONAMENTO ASSI DIGITALE	6SC6101-2D-Z-A40	SIEMENS		
					G10-T11-V12-B12			
		1		CAVO SEGNALI MOTORE ASSE Z	6FC9-348-5B..	SIEMENS		
	mt.	1	00491556	CAVO MOTORE ASSE Z COMPOSTO DA:	6FC9-348-4H -2	SIEMENS		
		1	00491541	CAVO SCIOLTO				
		1	00491522	CONNETTORE LATO MOTORE				
		1	00426147	PRESSACAVO				
				RACCORDO AMPLIFICATO				
		1	00425965	RACCORDO RIDUZIONE				
33MID1		1 #		ALIMENTATORE MIDDEX A 1 TESTINA 24Vcc	WK1T Art. 9004	MIDDEX ELECT.		
		1 #		TESTINA PER MIDDEX	WKL-S 120' Art. 9033	MIDDEX ELECT.		
				# GIA' ORDINATO SU DISTINTA MECCANICA				

Modifiche:

Segue Fg. 8

SIGLA	U. M.	Q.ta`	CODICE	DESCRIZIONE	TIPO	COSTRUTTORE	RIC	NOTE
100SL2		1	00401121	SELETTORE A CHIAVE BLU (3 POSIZIONI)	080SCU20+F038	CEMA		
					080BF20V+080B02V			
9SL1-24SL1		5	00401140	SELETTORE A CHIAVE NERA (2 POSIZIONI)	080SCD09+F034+080BF11V	CEMA		
100SL1-101SL1								
102SL1								
19SL3		1	00401111	SELETTORE A CHIAVE GIALLA (2 POSIZIONI)	080SCIDC03+F033+080BF11V	CEMA		
35SL1		1		SELETTORE A CHIAVE GIALLA	080SCIDC03+F033	CEMA		
					080BF20V			
100PS1		1	00400120	PULSANTE NERO CON GUARDIA	080PNG+080BF11V	CEMA		
100PS2		1	00400123	PULSANTE GIALLO CON GUARDIA	080PGG+080BF11V	CEMA		
24PS2-103PS1		2	00400122	PULSANTE VERDE CON GUARDIA	080PVG+080BF11V	CEMA		
24PS1		1		PULSANTE EMERGENZA A FUNGO ROSSO	080RER+080BF11V	CEMA		
100PS3		1	00400124	PULSANTE BLU CON GUARDIA	080PBLG+080BF11V	CEMA		
103PS2		1	00400121	PULSANTE ROSSO CON GUARDIA	080PRG+080BF11V	CEMA		

Modifiche:

Segue Fg. 9

SIGLA	U. M.	Q.ta`	CODICE	DESCRIZIONE	TIPO	COSTRUTTORE	RIC	NOTE
132LS2		1	00402300	LAMPADA SPIA ROSSA SENZA TRASFORMATORE	080LSRD+080ADV	CEMA		
132LS1		1	00402302	LAMPADA SPIA GIALLA SENZA TRASFORMATORE	080LSGD+080ADV	CEMA		
9LS1-24LS1		2	00402303	LAMPADA SPIA BIANCA SENZA TRASFORMATORE	080LSBD+080ADV	CEMA		
8PR1		1		PRESA 110V. 2P+T	471 254	PALAZZOLI		

Modifiche:

Segue Fg. 10

SIGLA	U. M.	Q.ta`	CODICE	DESCRIZIONE	TIPO	COSTRUTTORE	RIC	NOTE
		4		LAMPADINA	BA9S-24V/3W	CEMA		
		13	00402940	TAPPO	080TPF	CEMA		
		18	00480230	TARGHETTE PANTOGRAFATE SEC. DIS. FG.7÷8	080TN	CEMA		
		1		TARGA (EMERGENZA)	080TGR	CEMA		
		2	00480516	TARGA PANTOGRAFATA SEC. DIS. FG.1	90 X 25 mm.			
		2		TARGA FUNZIONI SEC. DIS. FG.9		COMAU		PLASTIFICATA
		Q.B.	00420500	BARRA RACCOGLITRICE 90 mmq.	SSch 15x6x1	WEIDMULLER		
		Q.B.	00420505	STAFFA PER BARRA	AK95	WEIDMULLER		
		2		SOSTEGNO PER BARRA	SH2SKrG	WEIDMULLER		
		Q.B.	00420326	BARRA RACCOGLITRICE IN RAME	SSch 10x3	WEIDMULLER		
		Q.B.	00420328	STAFFA PER BARRA	ZB4	WEIDMULLER		
		2	00420327	SOSTEGNO PER BARRA	SH1PA	WEIDMULLER		
		1		PRESSACAVO A 2 VIE	2024136	CARPANETO		

Modifiche:

Segue Fg. 11

SIGLA	U. M.	Q.ta`	CODICE	DESCRIZIONE	TIPO	COSTRUTTORE	RIC	NOTE
		13	00480504	TARGA PER BORDO MACCHINA	40 X 10 (FG. 49)			
75RC1		1		SOPPRESSORE TRIFASE 380V. 4KW	RC 3/022-4008U Art.23050	MURRELEKTRONIK		
75RC1		1		ADATTATORE ASA	Art.20900	MURRELEKTRONIK		
		1	00402780	PULSANTIERA PORTATILE HAND HELD				
		2	00402781	SCATOLA CONNESSIONE PER HAND HELD				

Modifiche:

Segue Fg.