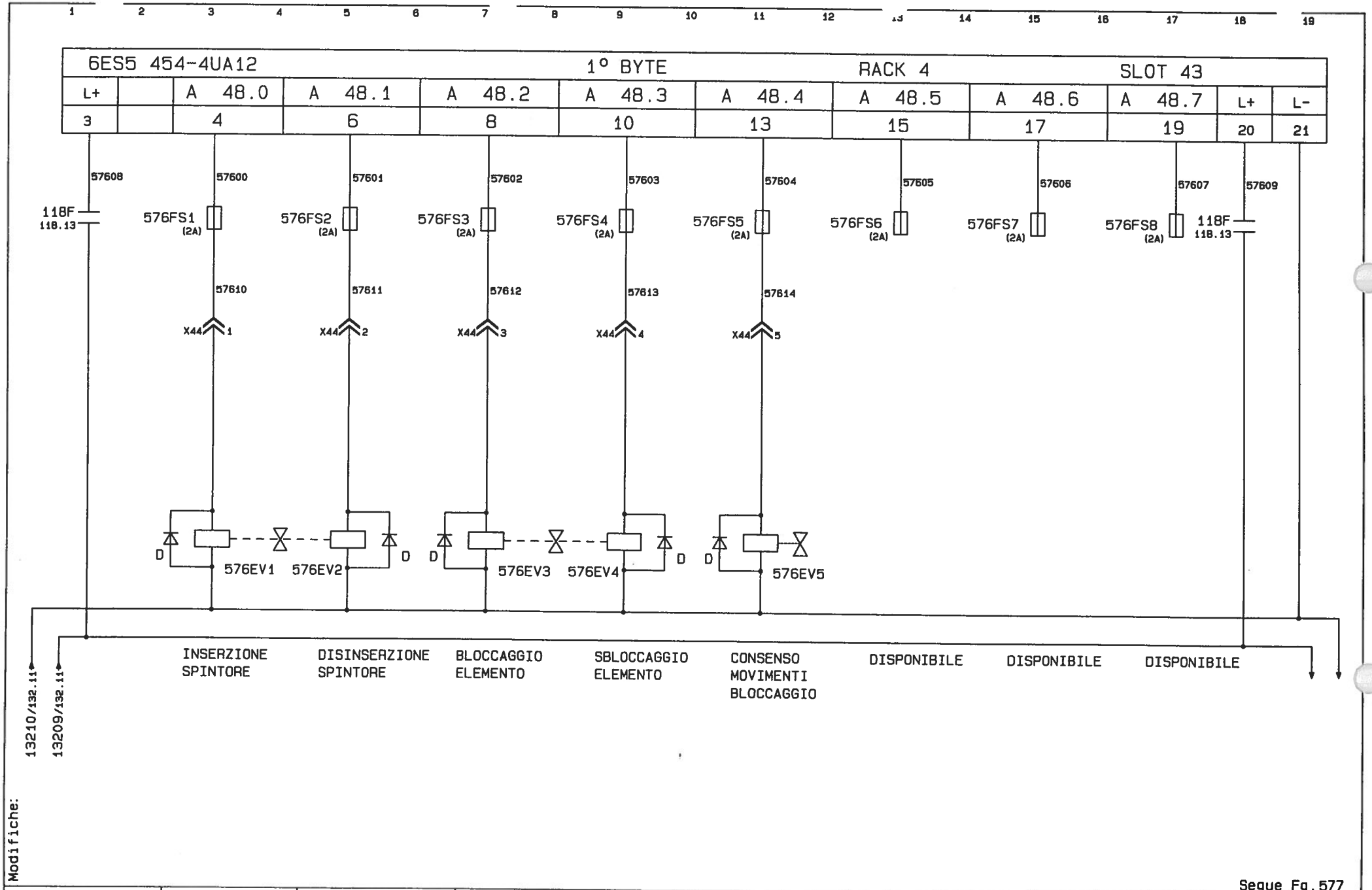
1 2 3 4 5 6 7 8 9 10 11 12 13 14 15 16 17 18 19
6ES5 454-4UA12
1° BYTE
RACK 4
SLOT 43
L+ | A 48.0 | A 48.1 | A 48.2 | A 48.3 | A 48.4 | A 48.5 | A 48.6 | A 48.7 | L+ | L-
3 | 4 | 6 | 8 | 10 | 13 | 15 | 17 | 19 | 20 | 21
57608
57600
57601
57602
57603
57604
57605
57606
57607
57609
118F
118.13
576FS1
576FS2
576FS3
576FS4
576FS5
576FS6
576FS7
576FS8
(2A)
118F
118.13
57610
57611
57612
57613
57614
X44 1
X44 2
X44 3
X44 4
X44 5
D
576EV1
576EV2
576EV3
576EV4
576EV5
INSERZIONE SPINTORE
DISINSERZIONE SPINTORE
BLOCCAGGIO ELEMENTO
SBLOCCAGGIO ELEMENTO
CONSENSO MOVIMENTI BLOCCAGGIO
DISPONIBILE
DISPONIBILE
DISPONIBILE
13210/132.11
13209/132.11
Modifiche:
Segue Fg.577
COMAU
DIVISIONE SISTEMI DI LAVORAZIONE MECCANICA
Dis.
DATA 30.10.95
DISEGNO N. 565706/00
STD.
MACCHINA
LINEA DI LAVORAZIONE
BASAMENTO MOTORE
FAM."B" OP.120/1
USCITE 24V. POTENZA
STAZIONE 11
MASTER
COMMESSA N. 56570
CLIENTE FMA
Fg. n. 576
di 931

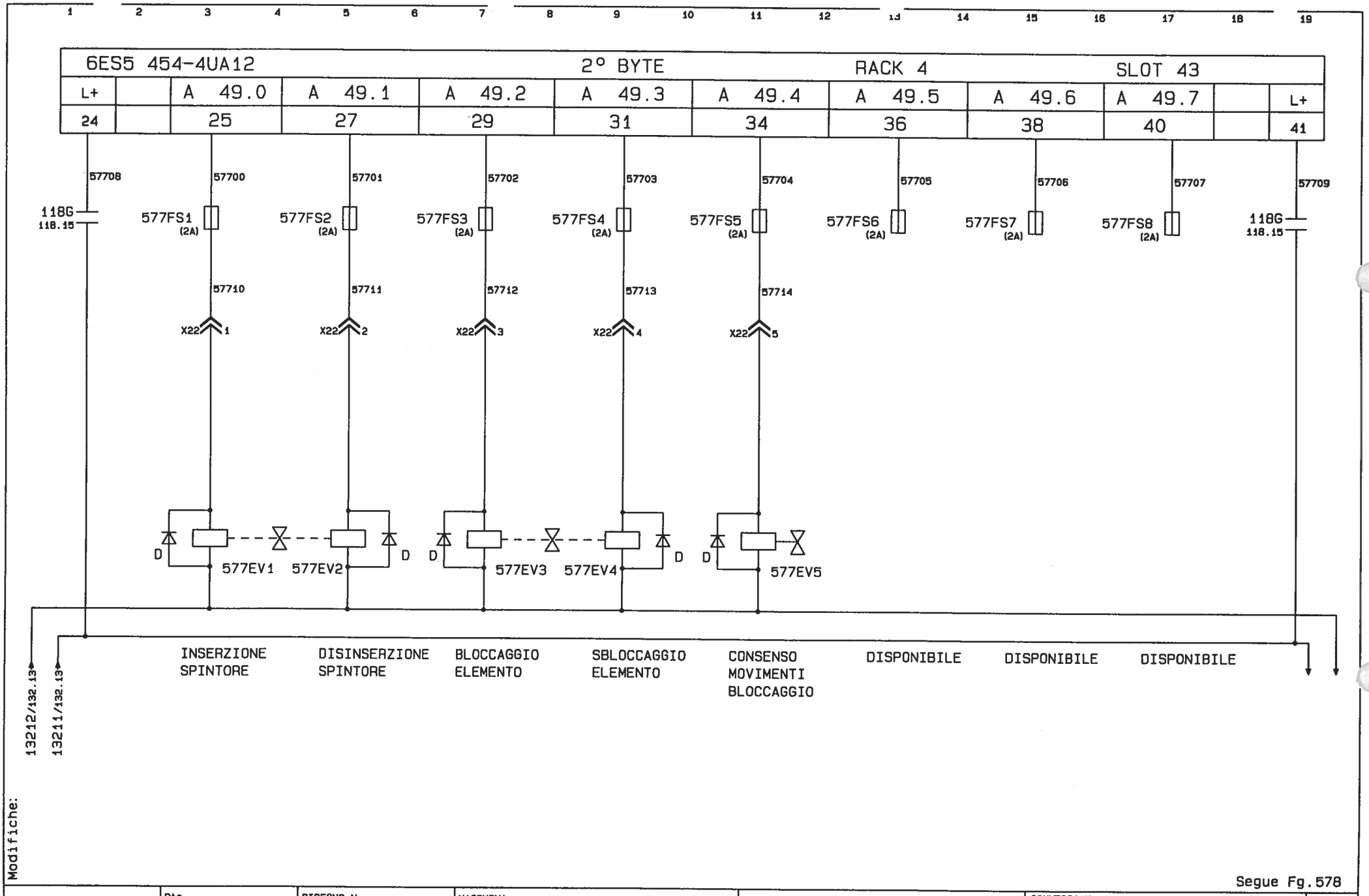

Modifiche:

Segue Fg.578

COMAU DIVISIONE SISTEMI DI LAVORAZIONE MECCANICA	Dis.	DISEGNO N. 565706/00	MACCHINA LINEA DI LAVORAZIONE	USCITE 24V. POTENZA	COMMESSA N. 56570	Fg. n. 577
	DATA 30.10.95	STD.	BASAMENTO MOTORE	STAZIONE 12	CLIENTE FMA	di 931
			FAM."B" OP.120/1	MASTER		

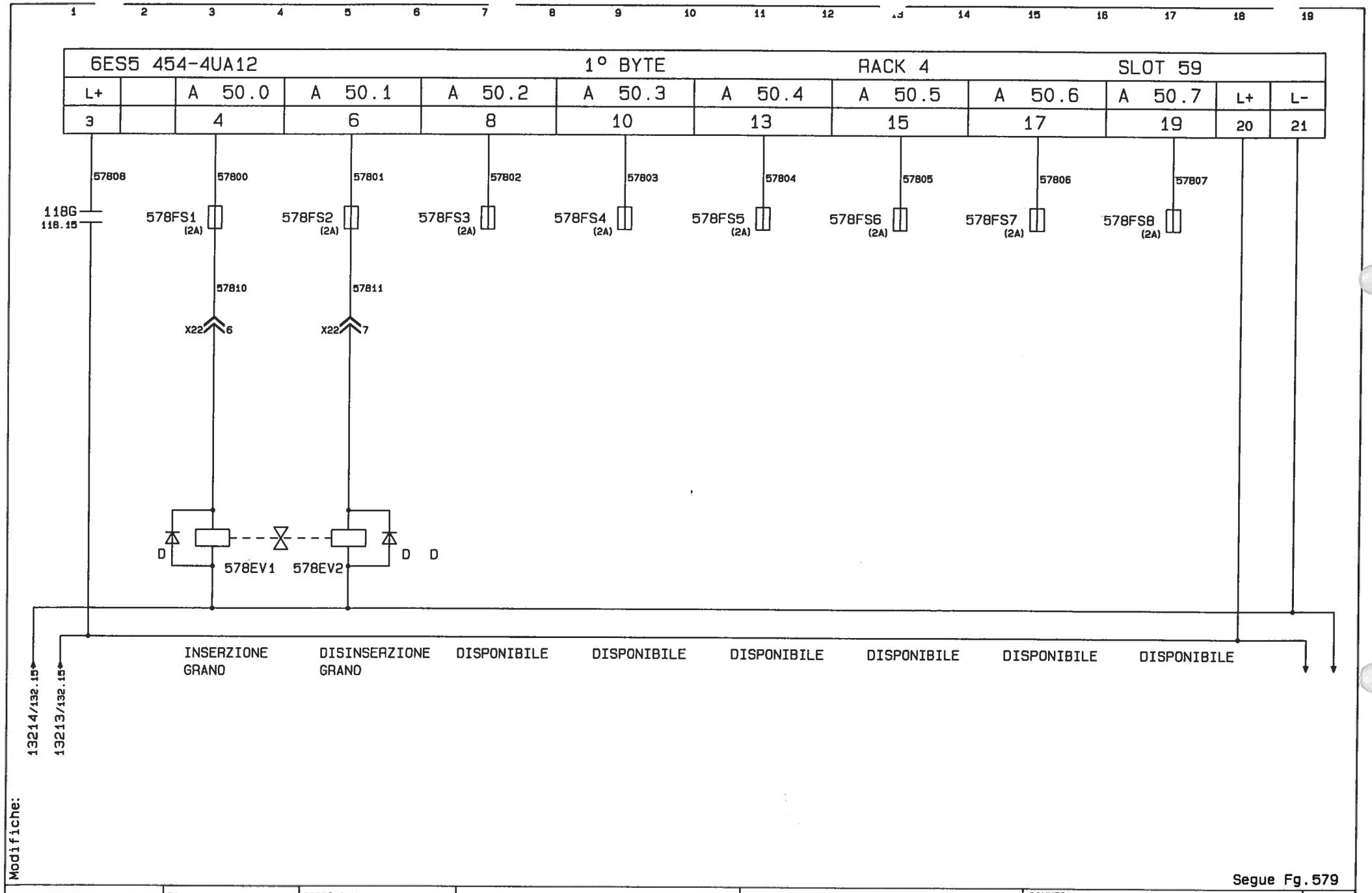

Segue Fg.579

COMAU DIVISIONE SISTEMI DI LAVORAZIONE MECCANICA	Dis.	DISEGNO N. 565706/00	MACCHINA LINEA DI LAVORAZIONE	USCITE 24V. POTENZA	COMMESSA N. 56570	Fg. n. 578
	DATA 30.10.95	STD.	BASAMENTO MOTORE	STAZIONE 13	CLIENTE FMA	di 931
			FAM."B" OP.120/1	MASTER		

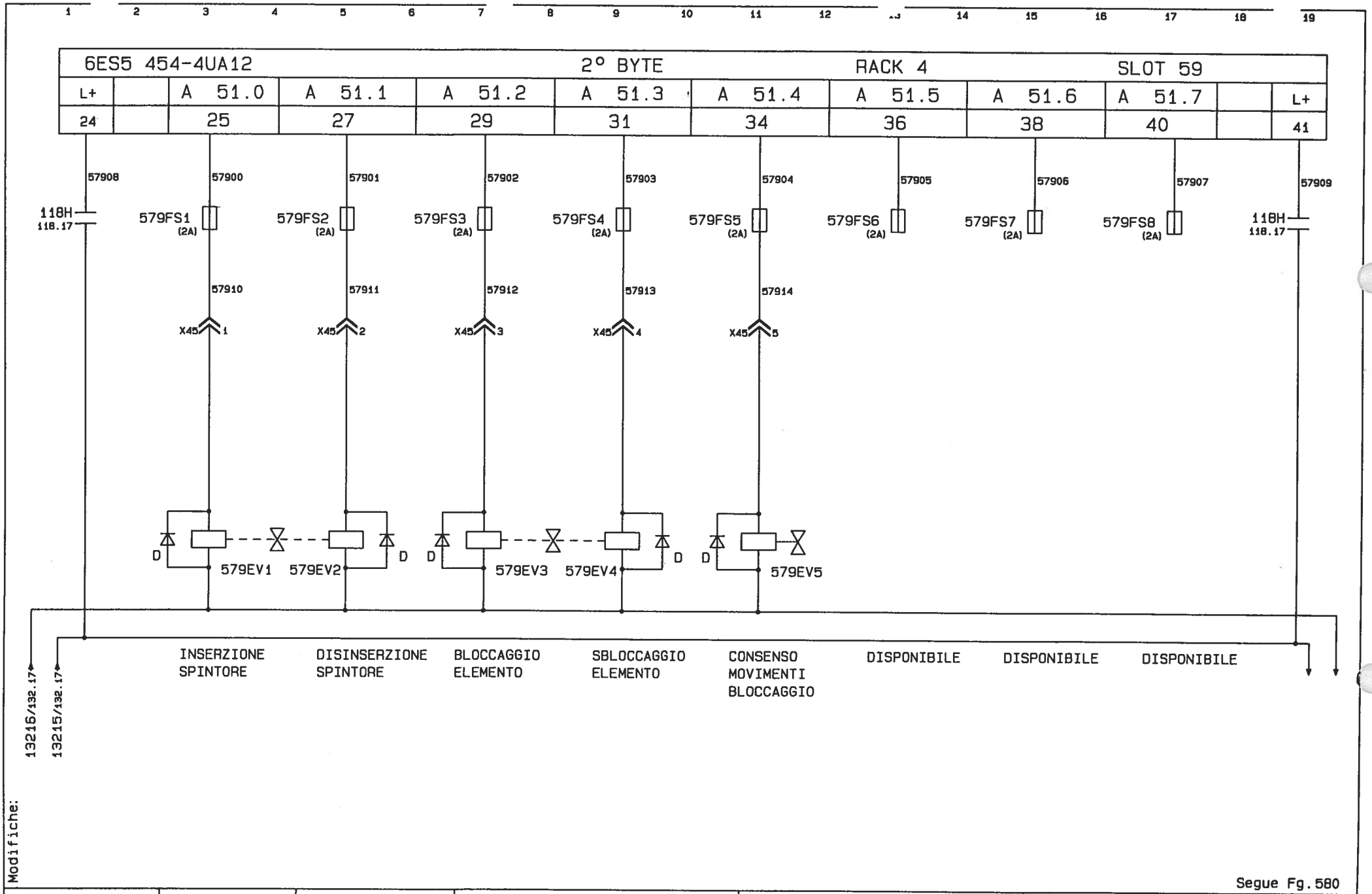

Modifiche:

Segue Fg. 580

COMAU DIVISIONE SISTEMI DI LAVORAZIONE MECCANICA	Dis.	DISEGNO N. 565706/00	MACCHINA LINEA DI LAVORAZIONE	USCITE 24V. POTENZA	COMMESSA N. 56570	Fg. n. 579
	DATA 30.10.95	STD.	BASAMENTO MOTORE	STAZIONE 14	CLIENTE FMA	di 931
			FAM."B" OP.120/1	MASTER		

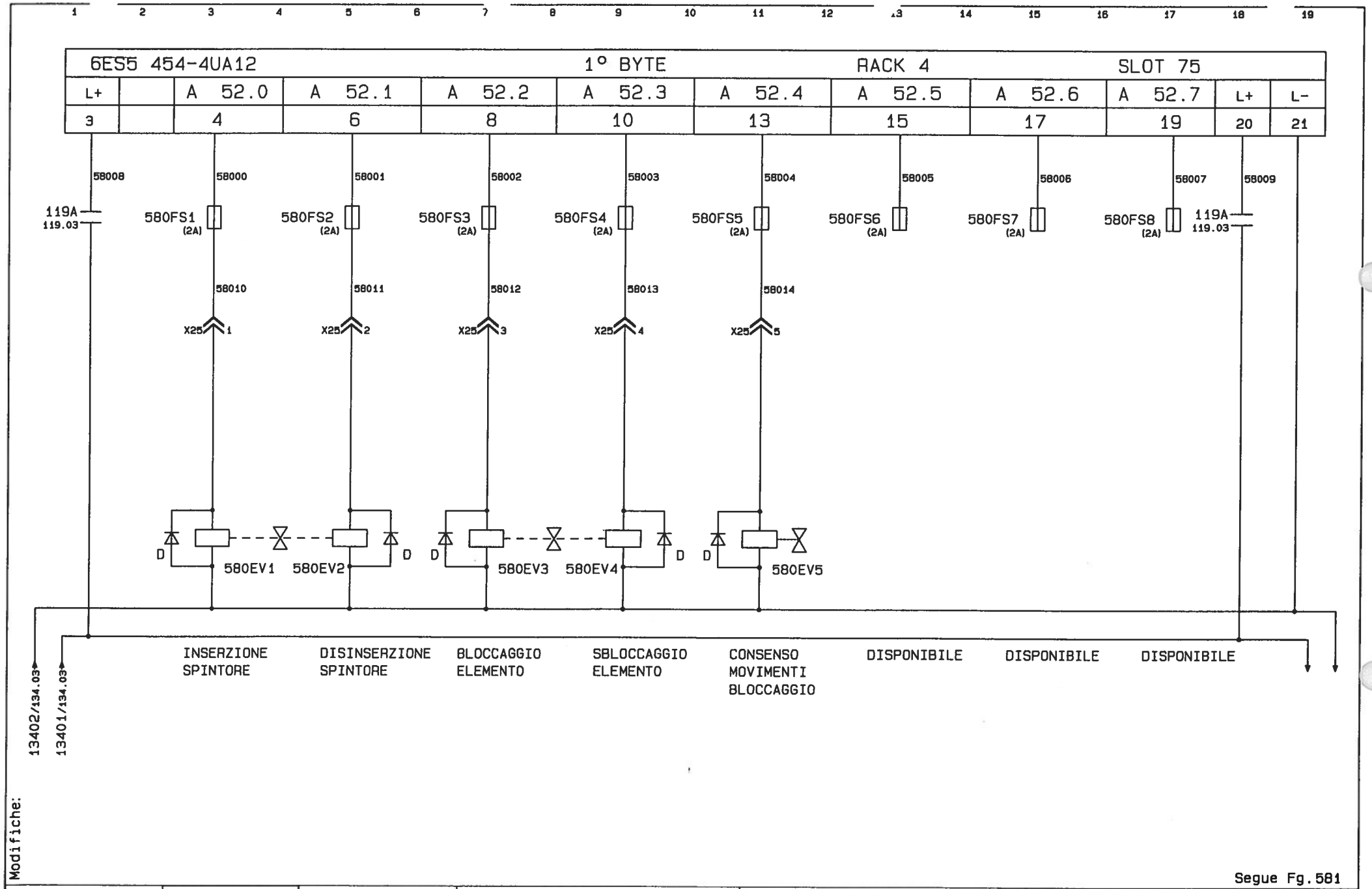

Modifiche:

Segue Fg. 581

COMAU DIVISIONE SISTEMI DI LAVORAZIONE MECCANICA	Dis.	DISEGNO N. 565706/00	MACCHINA LINEA DI LAVORAZIONE	USCITE 24V. POTENZA	COMMESSA N. 56570	Fg. n. 580
	DATA 30.10.95	STD.	BASAMENTO MOTORE	STAZIONE 15	CLIENTE FMA	di 931
			FAM."B" OP.120/1	MASTER		

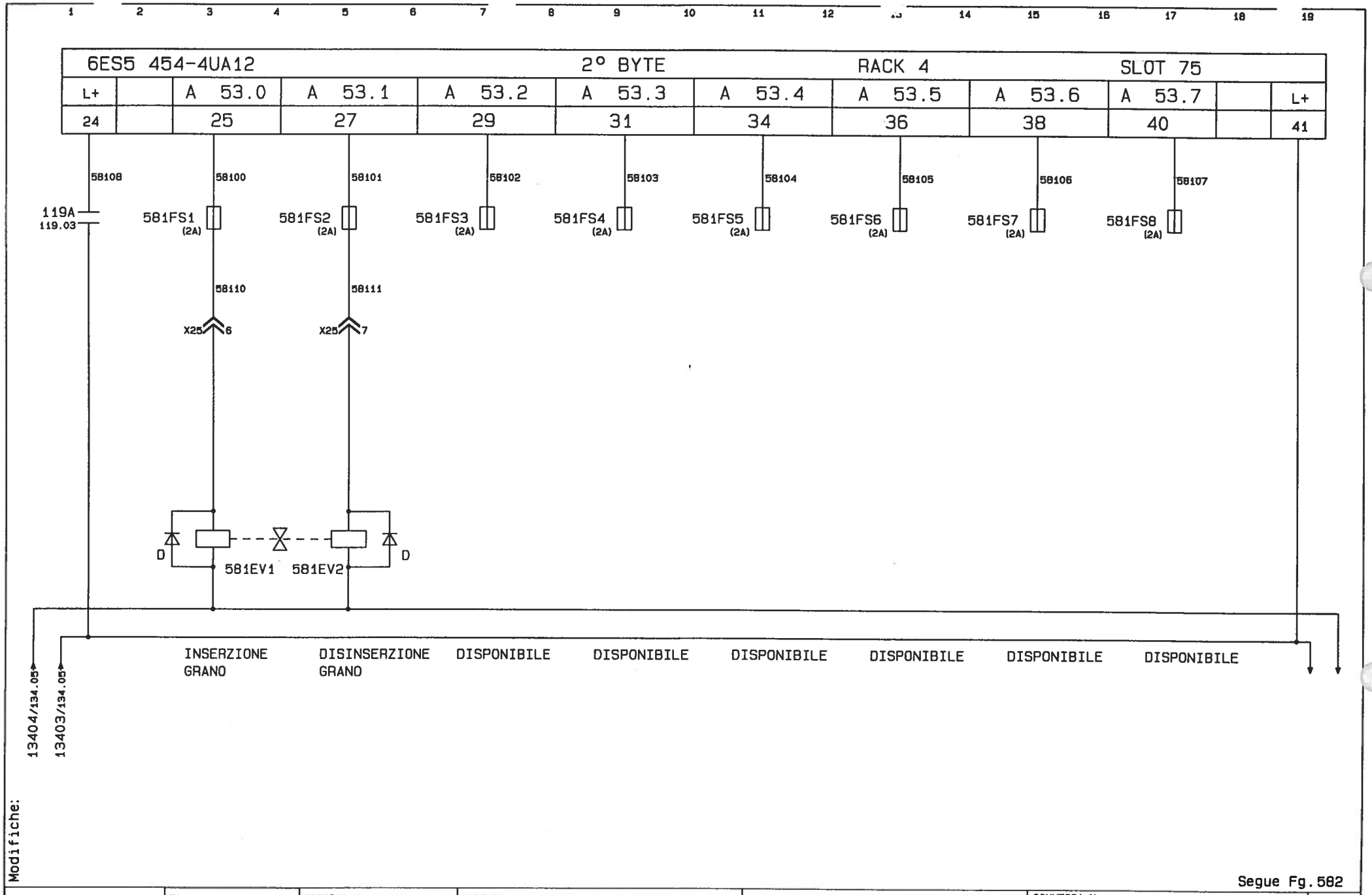

Modifiche:

Segue Fg. 582

COMAU DIVISIONE SISTEMI DI LAVORAZIONE MECCANICA	Dis.	DISEGNO N. 565706/00	MACCHINA LINEA DI LAVORAZIONE	USCITE 24V. POTENZA	COMMESSA N. 56570	Fg. n. 581
	DATA 30.10.95	STD.	BASAMENTO MOTORE	STAZIONE 16	CLIENTE FMA	di 931
			FAM."B" OP.120/1	MASTER		

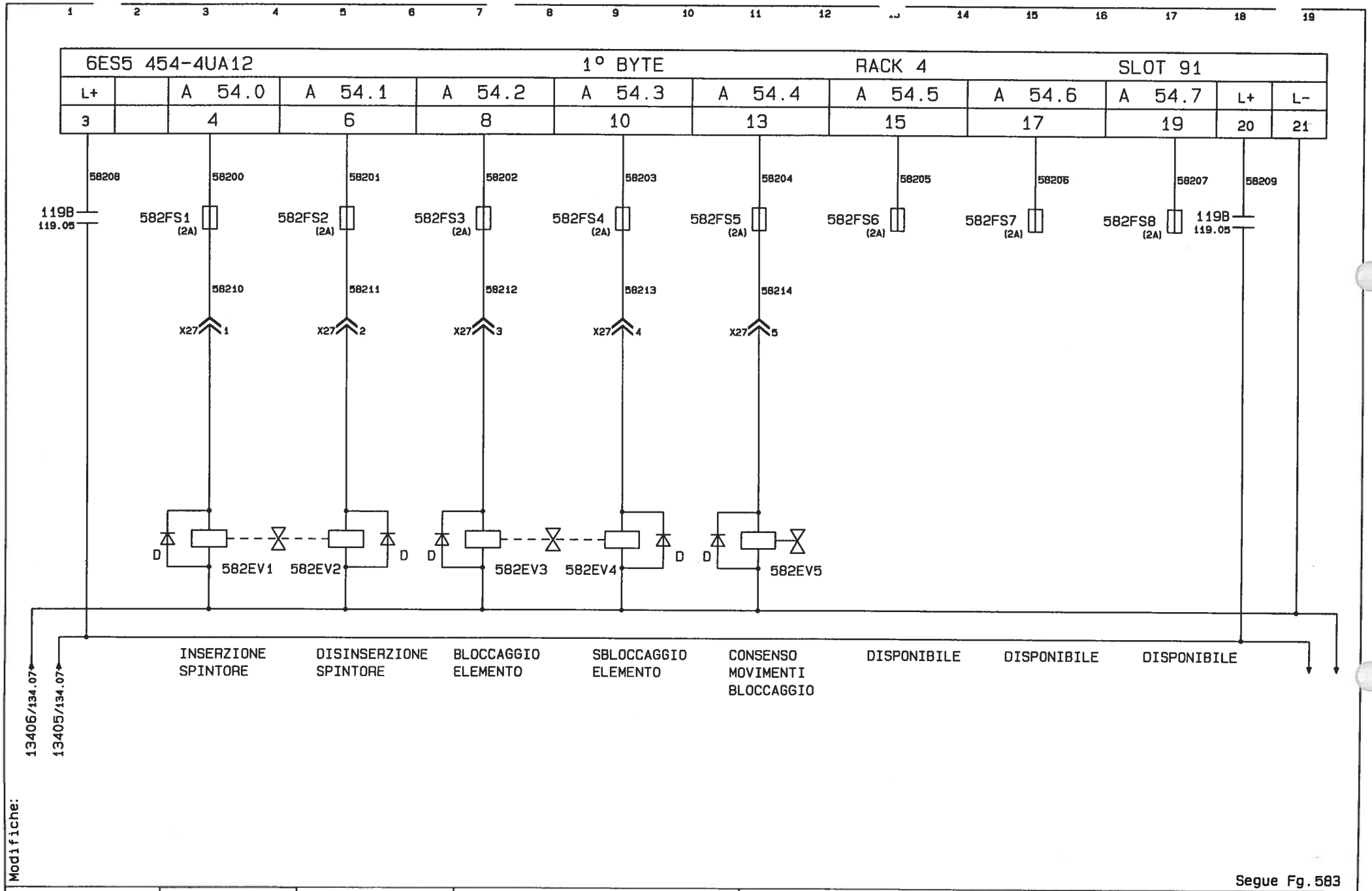

Modifiche:

Segue Fg. 583

DOMALI DIVISIONE SISTEMI DI LAVORAZIONE MECCANICA	Dis.	DISEGNO N. 565706/00	MACCHINA LINEA DI LAVORAZIONE	USCITE 24V. POTENZA	COMMESSA N. 56570	Fg. n. 582
	DATA 30.10.95	STD.	BASAMENTO MOTORE	STAZIONE 18	CLIENTE FMA	di 931
			FAM."B" OP.120/1	MASTER		

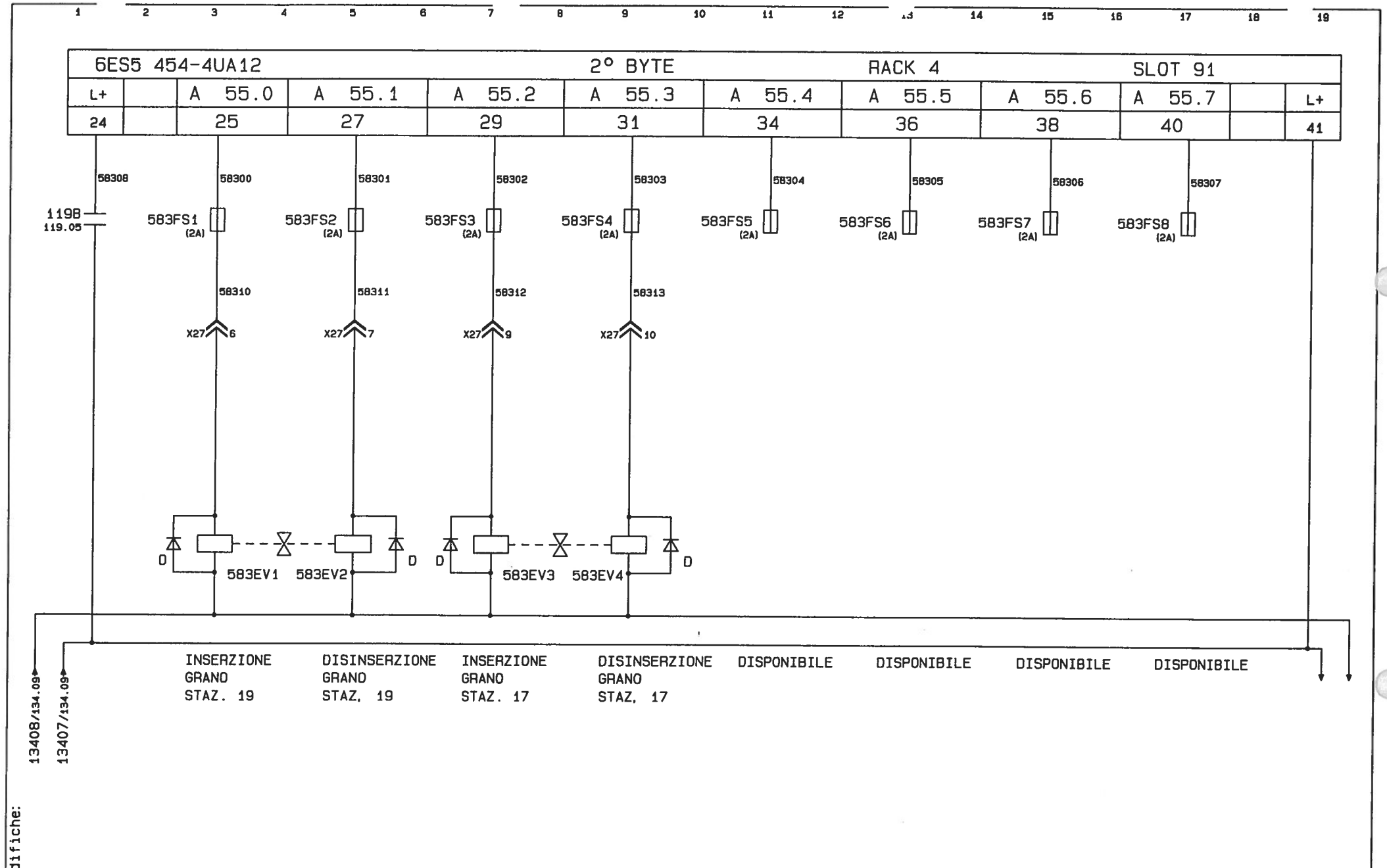

Modifiche:

Segue Fg. 584

COMAU DIVISIONE SISTEMI DI LAVORAZIONE MECCANICA	Dis.	DISEGNO N. 565706/00	MACCHINA LINEA DI LAVORAZIONE	USCITE 24V. POTENZA	COMMESSA N. 56570	Fg. n. 583
	DATA 30.10.95	STD.	BASAMENTO MOTORE	STAZIONE 17 - 19	CLIENTE FMA	di 931
			FAM."B" OP.120/1	MASTER		

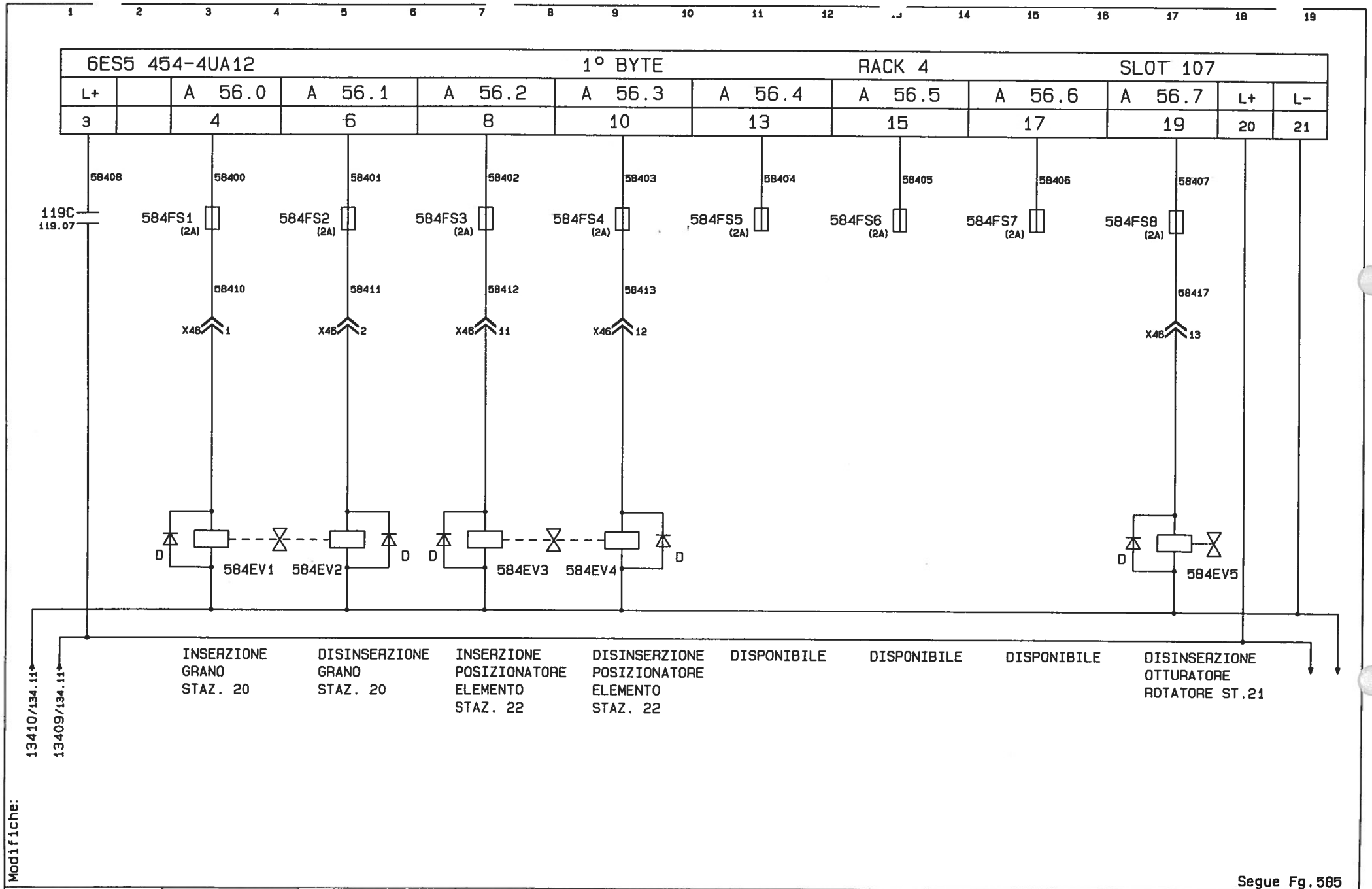

Modifiche:

Segue Fg.585

COMAU DIVISIONE SISTEMI DI LAVORAZIONE MECCANICA	Dis.	DISEGNO N. 565706/00	MACCHINA LINEA DI LAVORAZIONE	USCITE 24V. POTENZA	COMMESSA N. 56570	Fg. n. 584
	DATA 30.10.95	STD.	BASAMENTO MOTORE	STAZIONE 20 - 22	CLIENTE FMA	di 931
			FAM."B" OP.120/1	MASTER		

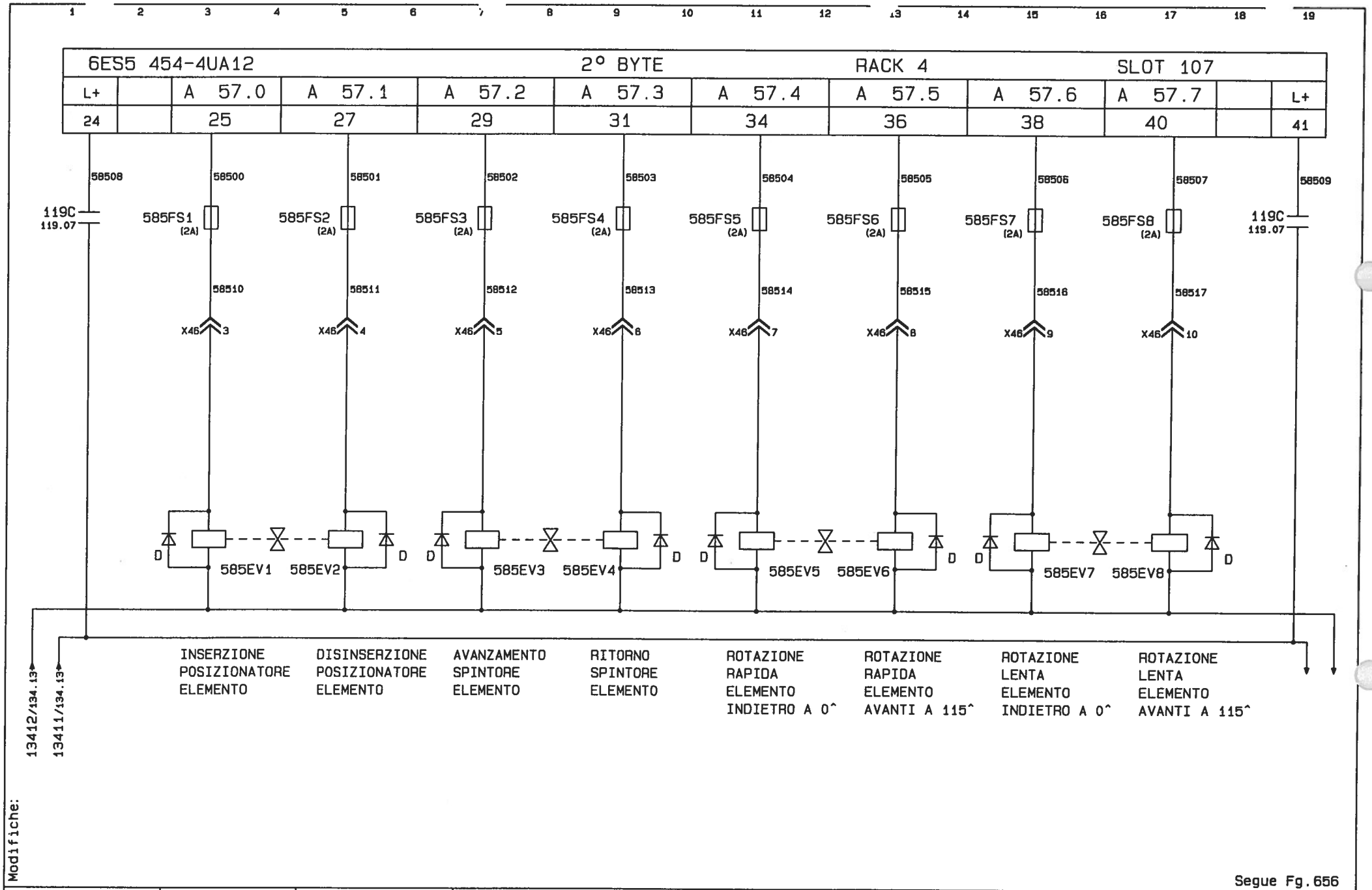

Modifiche:

Segue Fg.656

COMAU DIVISIONE SISTEMI DI LAVORAZIONE MECCANICA	Dis.	DISEGNO N. 565706/00	MACCHINA LINEA DI LAVORAZIONE	USCITE 24V. POTENZA	COMMESSA N. 56570	Fg. n. 585
	DATA 30.10.95	STD.	BASAMENTO MOTORE	ROTATORE ST.21	CLIENTE FMA	di 931
			FAM."B" OP.120/1	MASTER		

ZG 155U RACK 1

NUMERO POSTI	3	11	19	27	35	43	51	59	67	75	83	91	99	107	115	123	131	139	147	155	163
CPU 946		X	X																		
CPU 947				X																	
AS 304-3UA12																					X
WF 470B						X	X														
WF 726C								X													
6FR 1698-7AR										X	X	X	X	X	X						

Modifiche:

Segue Fg.657

DOMAU DIVISIONE SISTEMI DI LAVORAZIONE MECCANICA	Dis.	DISEGNO N. 565706/00	MACCHINA LINEA DI LAVORAZIONE	LAYOUT PLC	COMMESSA N. 56570	Fg. n. 656
	DATA 30.10.95	STD.	BASAMENTO MOTORE		CLIENTE FMA	di 931
			FAM."B" OP.120/1	MASTER		

EG 183U RACK 2

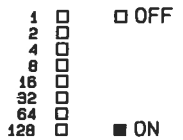

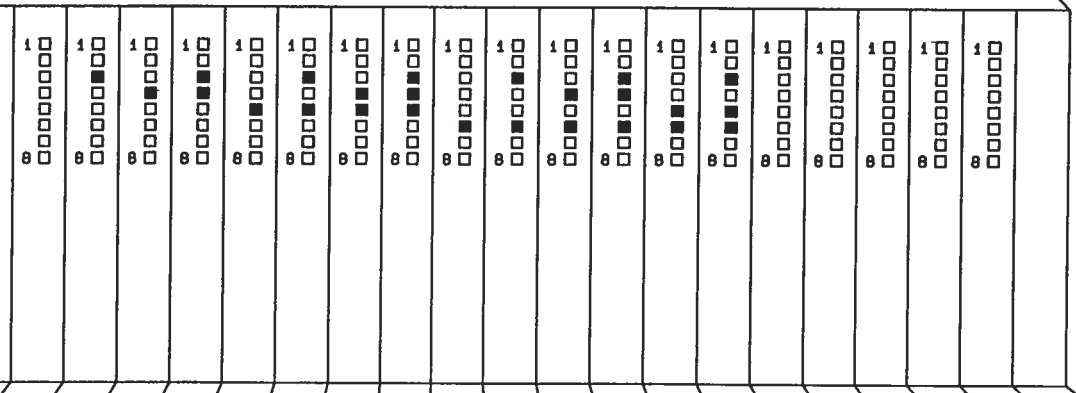

NUMERO POSTI	3	11	19	27	35	43	51	59	67	75	83	91	99	107	115	123	131	139	147	155	163
AS 314-3UA11	X																				
AS 300-5CA11																					X
6ES5-430-4UA12		X	X	X	X	X	X	X	X	X	X	X	X	X	X						
6ES5-451-4UA12																					
6ES5-454-4UA12																					

Modifiche:

Segue Fg. 658

DOMAU DIVISIONE SISTEMI DI LAVORAZIONE MECCANICA	Dis.	DISEGNO N. 565706/00	MACCHINA LINEA DI LAVORAZIONE	LAYOUT PLC	COMMESSA N. 56570	Fg. n. 657
	DATA 30.10.95	STD.	BASAMENTO MOTORE		CLIENTE FMA	di 931
			FAM."B" OP.120/1	MASTER		

EG 184U RACK 3

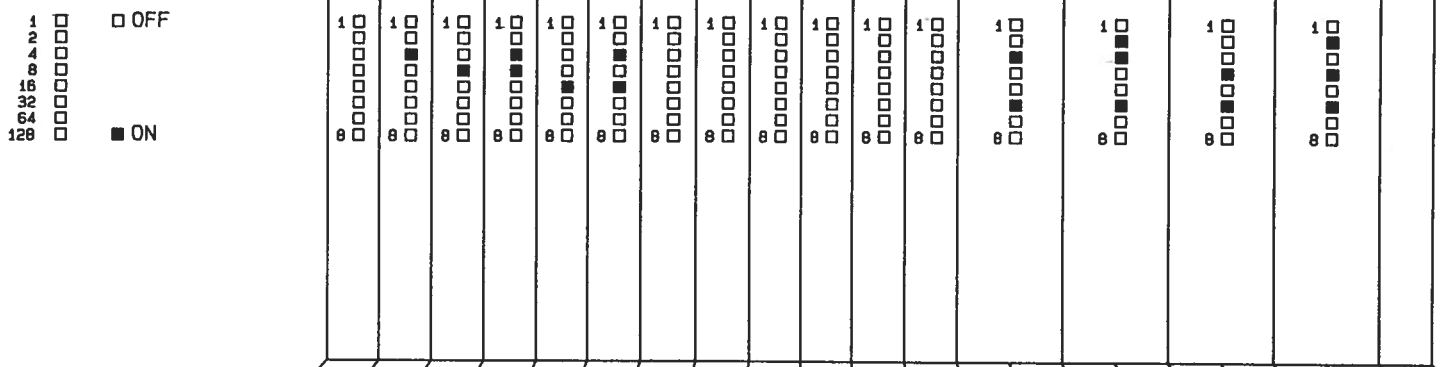

NUMERO POSTI	3	11	19	27	35	43	51	59	67	75	83	91	99	107	115	123	131	139	147	155	163
AS 312-5CA21																					X
6ES5-430-4UA12																					
6ES5-451-4UA12	X	X	X	X	X	X															
6ES5-454-4UA12													X	X	X	X	X	X	X	X	

Modifiche:

Segue Fg. 659

COMAU DIVISIONE SISTEMI DI LAVORAZIONE MECCANICA	Dis.	DISEGNO N. 565706/00	MACCHINA LINEA DI LAVORAZIONE	LAYOUT PLC	COMMESSA N. 56570	Fg. n. 658
	DATA 30.10.95	STD.	BASAMENTO MOTORE		CLIENTE FMA	di 931
			FAM."B" OP.120/1	MASTER		

EG 183U RACK 4

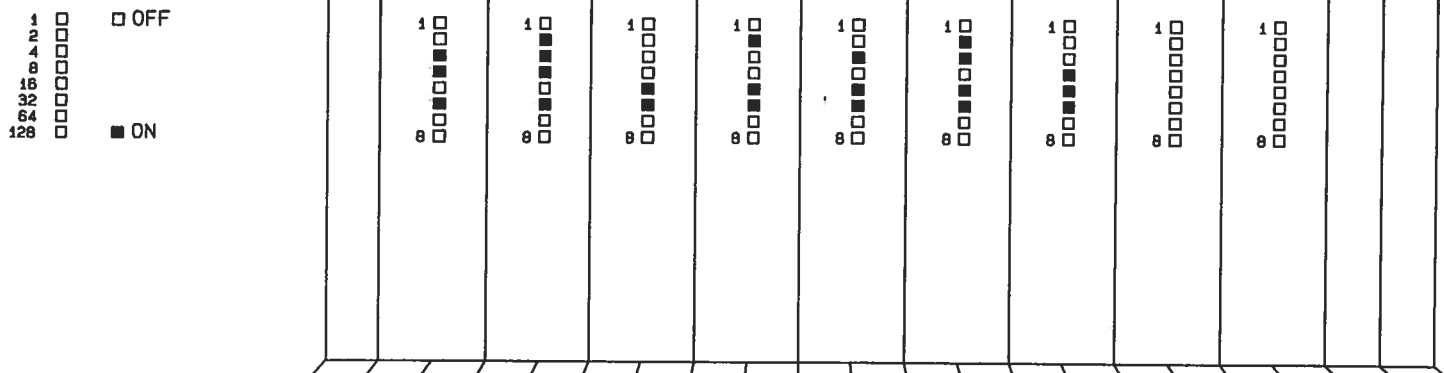

NUMERO POSTI	3	11	19	27	35	43	51	59	67	75	83	91	99	107	115	123	131	139	147	155	163
AS 314-3UA11	X																				
AS 300-5CA11																					
6ES5-430-4UA12																					
6ES5-451-4UA12																					
6ES5-454-4UA12		X	X	X	X	X	X	X	X	X	X	X	X	X	X						

Modifiche:

Segue Fg.662

COMAU DIVISIONE SISTEMI DI LAVORAZIONE MECCANICA	Dis.	DISEGNO N. 565706/00	MACCHINA LINEA DI LAVORAZIONE	LAYOUT PLC	COMMESSA N. 56570	Fg. n. 659
	DATA 30.10.95	STD.	BASAMENTO MOTORE		CLIENTE FMA	di 931
			FAM."B" OP.120/1	MASTER		

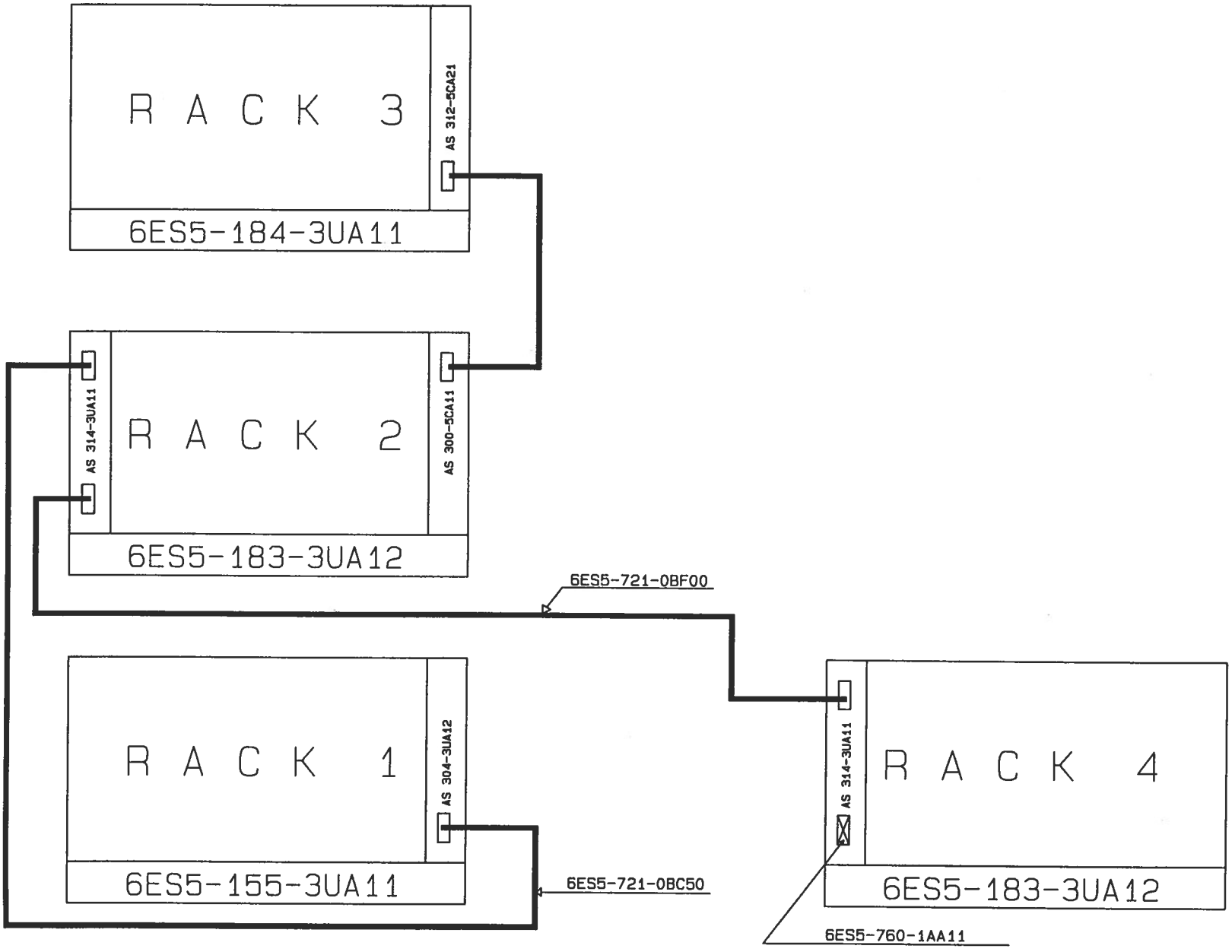

Modifiche:

Segue Fg. 664

OOMAU DIVISIONE SISTEMI DI LAVORAZIONE MECCANICA	Dis.	DISEGNO N. 565706/00	MACCHINA LINEA DI LAVORAZIONE	LAYOUT PLC	COMMESSA N. 56570	Fg. n. 662
	DATA 30.10.95	STD.	BASAMENTO MOTORE		CLIENTE FMA	di 931
			FAM."B" OP.120/1	MASTER		

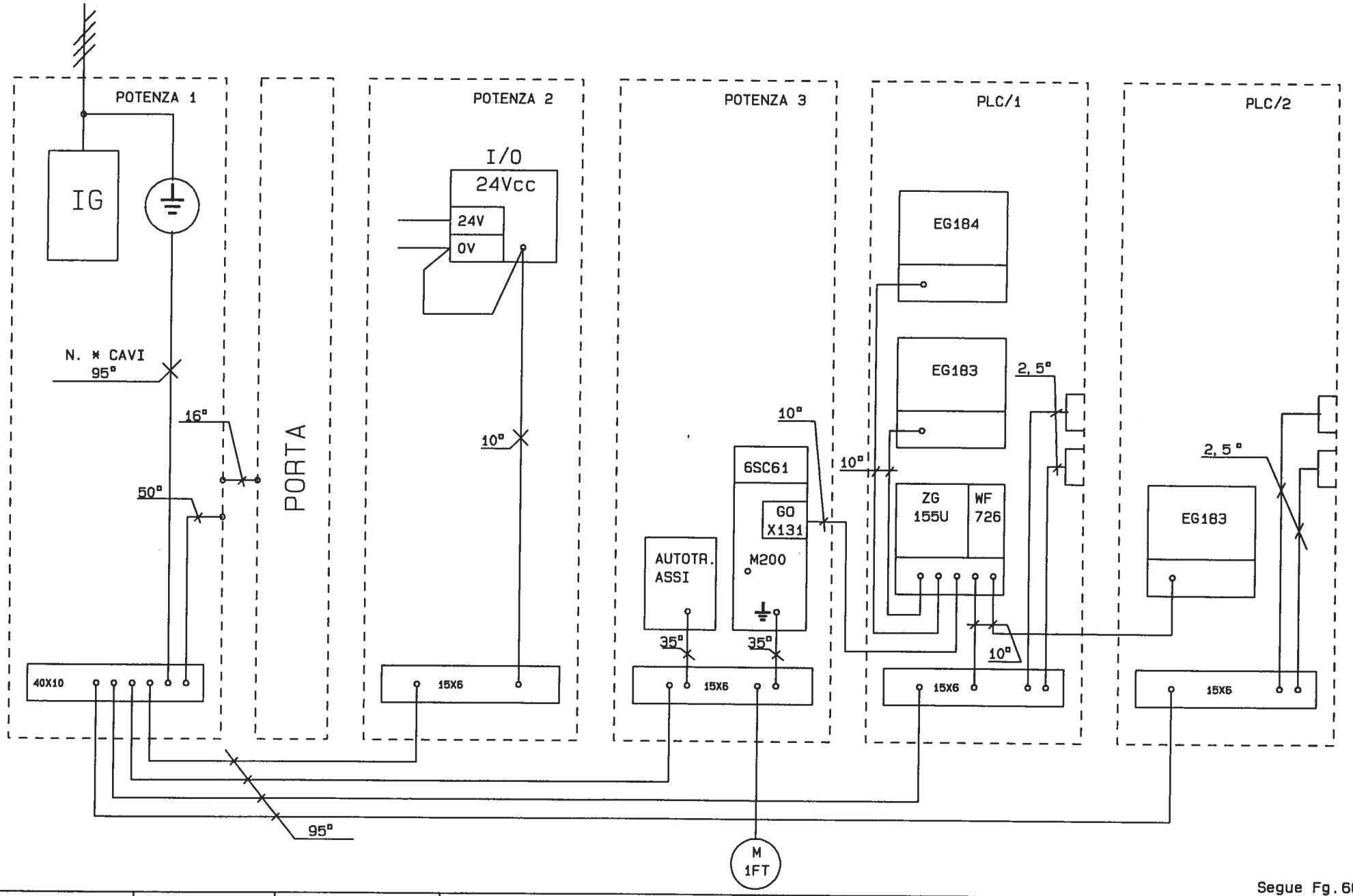

Modifiche:

Segue Fg. 665

COMAU DIVISIONE SISTEMI DI LAVORAZIONE MECCANICA	Dis.	DISEGNO N. 565706/00	MACCHINA LINEA DI LAVORAZIONE BASAMENTO MOTORE FAM."B" OP.120/1	LAYOUT COLLEGAMENTI TERRE MASTER	COMMESSA N. 56570 CLIENTE FMA
	DATA 30.10.95	STD.			Fg. n. 664 di 931

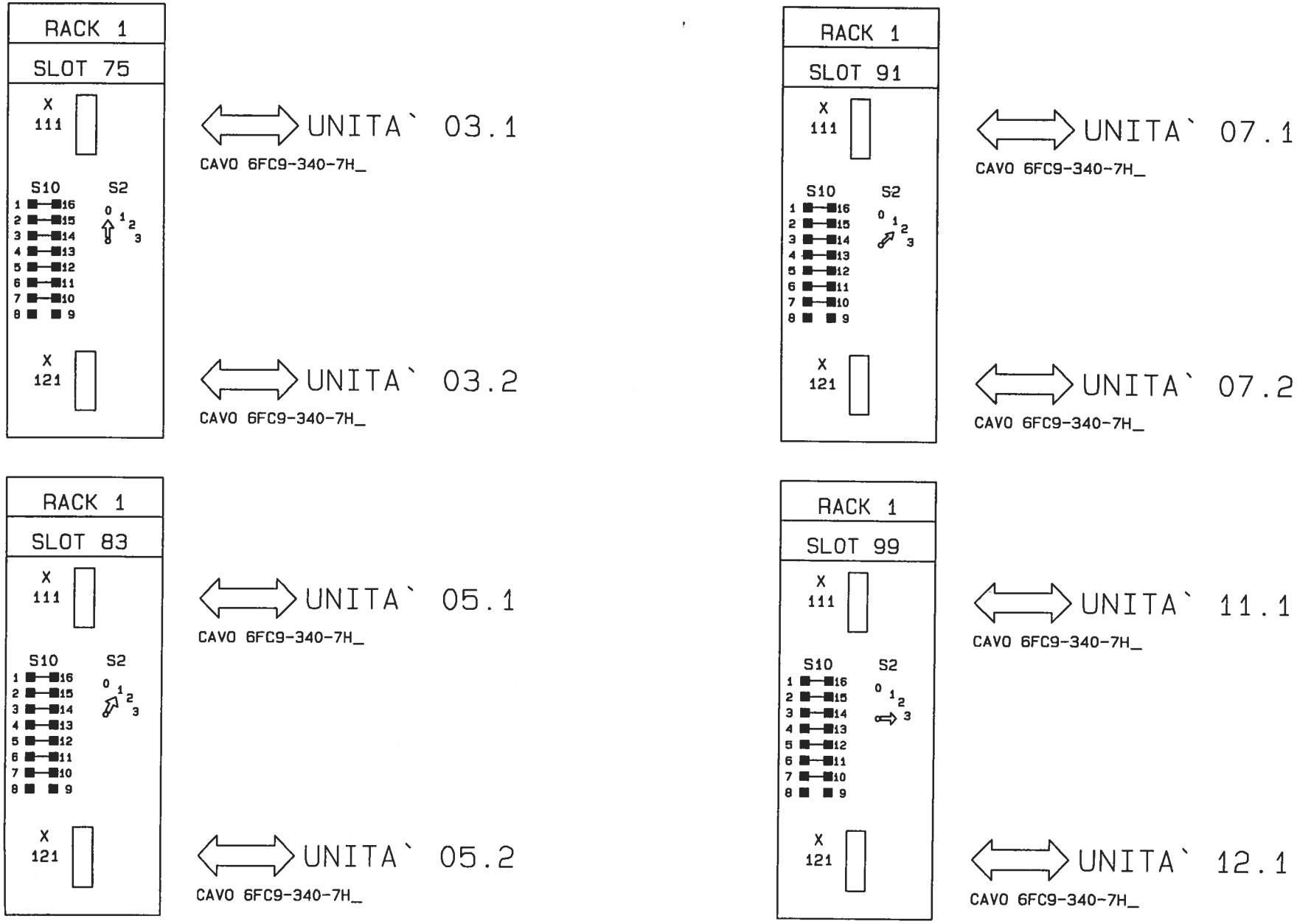

Modifiche:

Segue Fg.666

COMAU DIVISIONE SISTEMI DI LAVORAZIONE MECCANICA	Dis.	DISEGNO N. 565706/00	MACCHINA LINEA DI LAVORAZIONE	INTERCONNESSIONI BUS	COMMESSA N. 56570	Fg. n. 665
	DATA 30.10.95	STD.	BASAMENTO MOTORE	SCHEDE 6FR 1698-7AR	CLIENTE FMA	di 931
			FAM."B" OP.120/1	MASTER		

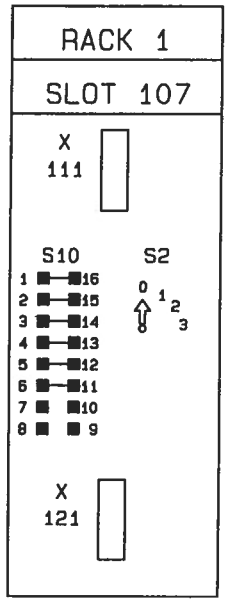

UNITA` 14.1

CAVO 6FC9-340-7H_

UNITA` 15.1

CAVO 6FC9-340-7H_

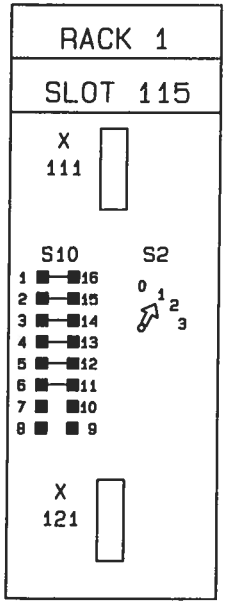

UNITA` 18.1

CAVO 6FC9-340-7H_

Modifiche:

Segue Fg.667

COMAU DIVISIONE SISTEMI DI LAVORAZIONE MECCANICA	Dis.	DISEGNO N. 565706/00	MACCHINA LINEA DI LAVORAZIONE	INTERCONNESSIONI BUS	COMMESSA N. 56570	Fg. n. 666
	DATA 30.10.95	STD.	BASAMENTO MOTORE	SCHEDE 6FR 1698-7AR	CLIENTE FMA	di 931
			FAM."B" OP.120/1	MASTER		

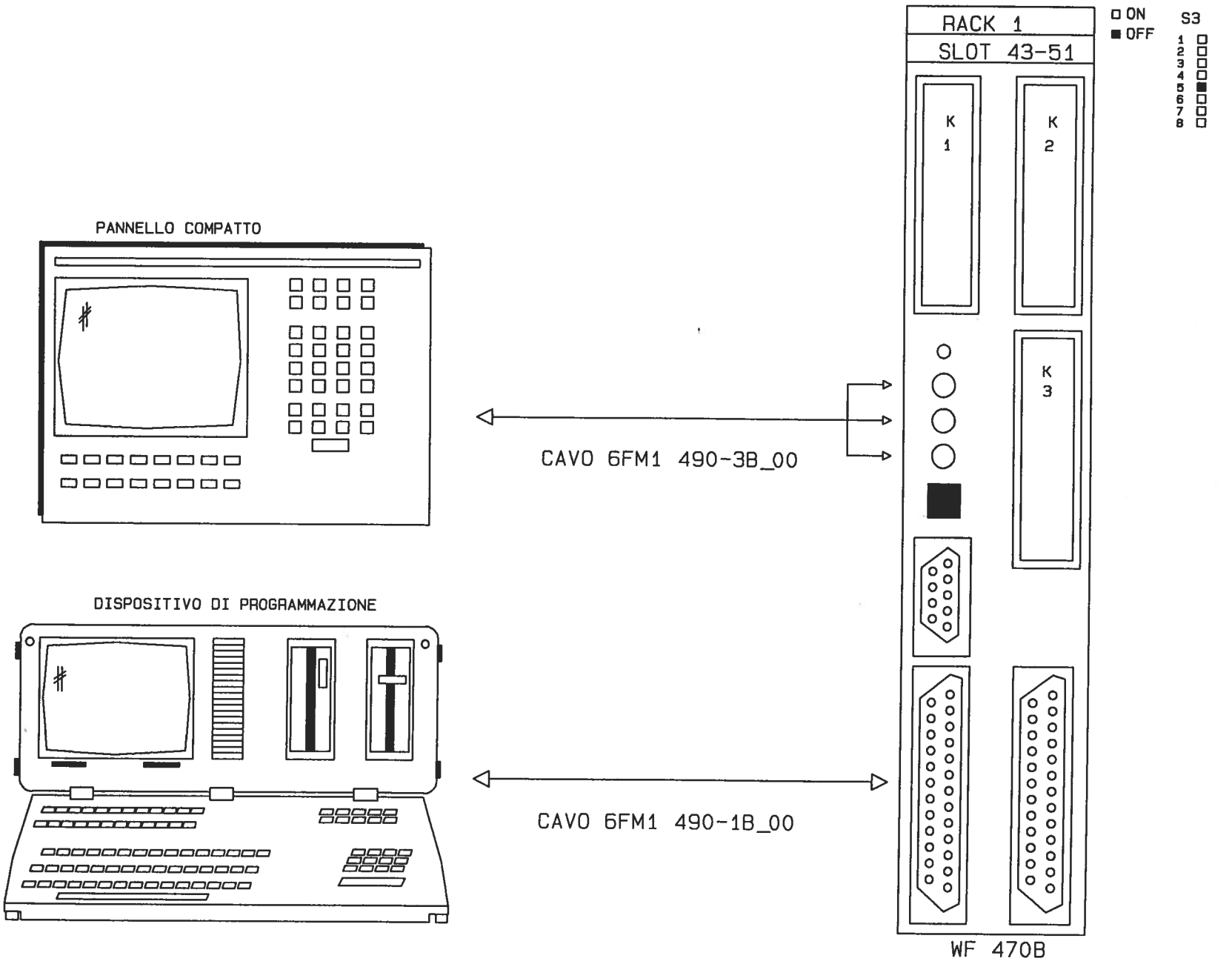

Modifiche:

Segue Fg.670

COMAU DIVISIONE SISTEMI DI LAVORAZIONE MECCANICA	Dis.	DISEGNO N. 565706/00	MACCHINA LINEA DI LAVORAZIONE	LAYOUT INTERCONNESSIONI	COMMESSA N. 56570	Fg. n. 667
	DATA 30.10.95	STD.	BASAMENTO MOTORE	WF 470B	CLIENTE FMA	di 931
			FAM."B" OP.120/1	MASTER		

415SL1-421SL1-429SL1-443SL1

POS. LEVA	CONTATTO		
	A	B	C
↗	X		
↑			X
↖		X	

411SL1-416SL1-421SL2-429SL2-443SL2

POS. LEVA	CONTATTO	
	A	B
↗	X	
↑		
↖		X

91SL1

POS. LEVA	CONTATTO	
	A	B
↗	X	X
↑		

31SL1-92SL1-93SL1-94SL1
95SL1-403SL1-404SL1-406SL2

POS. LEVA	CONTATTO
	A
↗	X
↖	

32SL1-32SL2-33SL1-33SL2
33SL3-33SL4

POS. LEVA	CONTATTO
	A
↗	
↑	X

400SL1-403SL2-404SL2
404SL3-406SL1

POS. LEVA	CONTATTO
	A
↗	
↖	X

412SL1

POS. LEVA	CONTATTO	
	A	B
↗	X	
↖		X

Modifiche:

Segue Fg.679

COMAU DIVISIONE SISTEMI DI LAVORAZIONE MECCANICA	Dis.	DISEGNO N. 565706/00	MACCHINA LINEA DI LAVORAZIONE BASAMENTO MOTORE FAM."B" OP.120/1	TABELLA SELETTORI	COMMESSA N. 56570
	DATA 30.10.95	STO.		MASTER	CLIENTE FMA

MORSETTIERA	POSIZIONE BORDO MACCHINA	CONNETTORI
L1	PULSANTIERA GENERALE	X1-X2-X3-X4
L2	IDENTIFICATORE ST. 97	X5-X6-X7
L3	ROTATORE ST. 01	X8-X9-X10
L4	STAZIONE 03 - 04	X11-X12
L5	STAZIONE 05 - 06	X13-X14-X42
L6	STAZIONE 07 - 08	X15-X16
L7	ROTATORE ST. 09	X17-X18-X19-X43
L8	STAZIONE 11 - 12 - 13	X20-X21-X22-X44
L10	STAZIONE 14 - 15 - 16	X23-X24-X25-X45
L12	STAZIONE 17 - 18 - 19	X26-X27
L13	ROTATORE ST. 21	X28-X29-X30-X46

MORSETTIERA	POSIZIONE BORDO MACCHINA	CONNETTORI
L14	CONCENTRATORE BOANO	X31-X32
L15	GENERATORE IDRAULICO	X33
L16	TRASLAZIONE	X34-X35
L17	PULSANTIERA AUSILIARIA	X36-X37
L20	TRASPORTO DI CARICO	X38-X39
L21	TRASPORTO DI SCARICO	X40-X41

Modifiche:

Segue Fg. 680

CONNETTORE : X1		
ARMADIO POTENZA 3 MASTER	SIGLA SU PARTE FISSA	SIGLA SU PARTE MOBILE
	P3 - X1	P3 - X1
MORSETTIERA L1	SIGLA SU PARTE FISSA	SIGLA SU PARTE MOBILE
	L1 - X1	L1 - X1
PIN	FILO	
1	3104	
2	3801	
3	3802	
4	3810	
5	3901	
6	4101	
7	9108	
8	9112	
9		
10		
11		
12		
13		
14		
15		
16		
17		
18		
19		
20		
21		
22		
23		
24		

CONNETTORE : X2		
ARMADIO PLC/1	SIGLA SU PARTE FISSA	SIGLA SU PARTE MOBILE
	C1 - X2	C1 - X2
MORSETTIERA L1	SIGLA SU PARTE FISSA	SIGLA SU PARTE MOBILE
	L1 - X2	L1 - X2
PIN	FILO	
1	40100	
2	40300	
3	40301	
4	40302	
5	40303	
6	40304	
7	40305	
8	40306	
9	40307	
10	40400	
11	40401	
12	40402	
13	40403	
14	40404	
15	40405	
16	40500	
17	40501	
18	40502	
19	40503	
20	40504	
21		
22		
23		
24		

CONNETTORE : X3		
ARMADIO PLC/1	SIGLA SU PARTE FISSA	SIGLA SU PARTE MOBILE
	C1 - X3	C1 - X3
MORSETTIERA L1	SIGLA SU PARTE FISSA	SIGLA SU PARTE MOBILE
	L1 - X3	L1 - X3
PIN	FILO	
1	40505	
2	40506	
3	40507	
4	41104	
5	41105	
6	41106	
7	41107	
8	41200	
9	41201	
10	40001	
11		
12		
13		
14		
15		
16		
17		
18		
19		
20		
21		
22		
23		
24		

Modifiche:

Segue Fg. 681

CONNETTORE : X4		
ARMADIO PLC/1	SIGLA SU PARTE FISSA	SIGLA SU PARTE MOBILE
	C1 - X4	C1 - X4
MORSETTIERA L1	SIGLA SU PARTE FISSA	SIGLA SU PARTE MOBILE
	L1 - X4	L1 - X4

PIN	FILO
1	52801
2	52802
3	52803
4	53000
5	53003
6	53005
7	53006
8	53500
9	53501
10	53502
11	53503
12	53504
13	53505
14	53506
15	53507
16	
17	
18	
19	
20	
21	
22	
23	
24	

CONNETTORE : X5		
ARMADIO POTENZA 3 MASTER	SIGLA SU PARTE FISSA	SIGLA SU PARTE MOBILE
	P3 - X5	P3 - X5
MORSETTIERA L2	SIGLA SU PARTE FISSA	SIGLA SU PARTE MOBILE
	L2 - X5	L2 - X5

PIN	FILO
1	9201
2	9202
3	9203
4	9205
5	10202
6	10203
7	10205
8	10206
9	
10	4705
11	
12	
13	
14	
15	
16	
17	
18	
19	
20	
21	
22	
23	
24	

CONNETTORE : X6		
ARMADIO PLC/1	SIGLA SU PARTE FISSA	SIGLA SU PARTE MOBILE
	C1 - X6	C1 - X6
MORSETTIERA L2	SIGLA SU PARTE FISSA	SIGLA SU PARTE MOBILE
	L2 - X6	L2 - X6

PIN	FILO
1	41506
2	41507
3	41600
4	41601
5	41603
6	41604
7	41607
8	41700
9	41704
10	41705
11	41706
12	41707
13	41800
14	41801
15	41802
16	41803
17	41804
18	53800
19	53801
20	53802
21	40902
22	
23	
24	

Modifiche:

Segue Fg. 682

CONNETTORE : X7		
ARMADIO PLC/1	SIGLA SU PARTE FISSA	SIGLA SU PARTE MOBILE
	C1 - X7	C1 - X7
MORSETTIERA L2	SIGLA SU PARTE FISSA	SIGLA SU PARTE MOBILE
	L2 - X7	L2 - X7

PIN	FILO
1	53803
2	53804
3	53805
4	53806
5	53807
6	53900
7	53901
8	
9	41605
10	56411
11	41701
12	41702
13	
14	
15	
16	
17	
18	
19	
20	
21	
22	
23	
24	

CONNETTORE : X8		
ARMADIO POTENZA 3 MASTER	SIGLA SU PARTE FISSA	SIGLA SU PARTE MOBILE
	P3 - X8	P3 - X8
MORSETTIERA L3	SIGLA SU PARTE FISSA	SIGLA SU PARTE MOBILE
	L3 - X8	L3 - X8

PIN	FILO
1	9301
2	9302
3	9303
4	9305
5	10302
6	10303
7	10305
8	10306
9	
10	
11	
12	
13	
14	
15	
16	
17	
18	
19	
20	
21	
22	
23	
24	

CONNETTORE : X9		
ARMADIO PLC/1	SIGLA SU PARTE FISSA	SIGLA SU PARTE MOBILE
	C1 - X9	C1 - X9
MORSETTIERA L3	SIGLA SU PARTE FISSA	SIGLA SU PARTE MOBILE
	L3 - X9	L3 - X9

PIN	FILO
1	42100
2	42101
3	42102
4	42103
5	42105
6	42106
7	42107
8	42200
9	42201
10	42202
11	42203
12	42204
13	42205
14	
15	
16	
17	
18	
19	56614
20	56615
21	
22	
23	
24	

Modifiche:

Segue Fg.683

CONNETTORE : X10		
ARMADIO PLC/1	SIGLA SU PARTE FISSA	SIGLA SU PARTE MOBILE
	C1 - X10	C1 - X10
MORSETTIERA L3	SIGLA SU PARTE FISSA	SIGLA SU PARTE MOBILE
	L3 - X10	L3 - X10

PIN	FILO
1	53902
2	53903
3	54000
4	54001
5	54002
6	54003
7	54004
8	54005
9	54006
10	54007
11	56710
12	56711
13	56712
14	56713
15	56810
16	56811
17	56812
18	56813
19	56612
20	56613
21	
22	
23	
24	

CONNETTORE : X11		
ARMADIO PLC/1	SIGLA SU PARTE FISSA	SIGLA SU PARTE MOBILE
	C1 - X11	C1 - X11
MORSETTIERA L4	SIGLA SU PARTE FISSA	SIGLA SU PARTE MOBILE
	L4 - X11	L4 - X11

PIN	FILO
1	42300
2	42301
3	42302
4	42303
5	42304
6	42305
7	42306
8	42307
9	42400
10	42401
11	42402
12	42403
13	42406
14	42407
15	41304
16	41305
17	40802
18	40803
19	
20	
21	
22	
23	
24	

CONNETTORE : X12		
ARMADIO PLC/1	SIGLA SU PARTE FISSA	SIGLA SU PARTE MOBILE
	C1 - X12	C1 - X12
MORSETTIERA L4	SIGLA SU PARTE FISSA	SIGLA SU PARTE MOBILE
	L4 - X12	L4 - X12

PIN	FILO
1	56910
2	56911
3	56912
4	56913
5	56914
6	57010
7	57011
8	56413
9	
10	
11	
12	
13	
14	
15	
16	
17	
18	
19	
20	
21	
22	
23	
24	

Modifiche:

Segue Fg. 684

CONNETTORE : X13		
ARMADIO PLC/1	SIGLA SU PARTE FISSA	SIGLA SU PARTE MOBILE
	C1 - X13	C1 - X13
MORSETTIERA L5	SIGLA SU PARTE FISSA	SIGLA SU PARTE MOBILE
	L5 - X13	L5 - X13
PIN	FILO	
1	42500	
2	42501	
3	42502	
4	42503	
5	42504	
6	42505	
7	42506	
8	42507	
9	42600	
10	42601	
11	42602	
12	42603	
13	42606	
14	42607	
15		
16		
17		
18		
19		
20		
21		
22		
23		
24		

CONNETTORE : X14		
ARMADIO PLC/1	SIGLA SU PARTE FISSA	SIGLA SU PARTE MOBILE
	C1 - X14	C1 - X14
MORSETTIERA L5	SIGLA SU PARTE FISSA	SIGLA SU PARTE MOBILE
	L5 - X14	L5 - X14
PIN	FILO	
1	57110	
2	57111	
3	57112	
4	57113	
5	57114	
6		
7		
8		
9		
10		
11		
12		
13		
14		
15		
16		
17		
18		
19		
20		
21		
22		
23		
24		

CONNETTORE : X15		
ARMADIO PLC/1	SIGLA SU PARTE FISSA	SIGLA SU PARTE MOBILE
	C1 - X15	C1 - X15
MORSETTIERA L6	SIGLA SU PARTE FISSA	SIGLA SU PARTE MOBILE
	L6 - X15	L6 - X15
PIN	FILO	
1	42700	
2	42701	
3	42702	
4	42703	
5	42704	
6	42705	
7	42706	
8	42707	
9	42800	
10	42801	
11	42802	
12	42803	
13	42806	
14	42807	
15	41306	
16	41307	
17		
18		
19		
20		
21		
22		
23		
24		

Modifiche:

Segue Fg. 685

CONNETTORE : X16		
ARMADIO PLC/2	SIGLA SU PARTE FISSA	SIGLA SU PARTE MOBILE
	C2 - X16	C2 - X16
MORSETTIERA L6	SIGLA SU PARTE FISSA	SIGLA SU PARTE MOBILE
	L6 - X16	L6 - X16

PIN	FILO
1	57310
2	57311
3	57312
4	57313
5	57314
6	57410
7	57411
8	
9	
10	
11	
12	
13	
14	
15	
16	
17	
18	
19	
20	
21	
22	
23	
24	

CONNETTORE : X17		
ARMADIO POTENZA 3 MASTER	SIGLA SU PARTE FISSA	SIGLA SU PARTE MOBILE
	P3 - X17	P3 - X17
MORSETTIERA L7	SIGLA SU PARTE FISSA	SIGLA SU PARTE MOBILE
	L7 - X17	L7 - X17

PIN	FILO
1	9401
2	9402
3	9403
4	9405
5	10402
6	10403
7	10405
8	10406
9	
10	
11	
12	
13	
14	
15	
16	
17	
18	
19	
20	
21	
22	
23	
24	

CONNETTORE : X18		
ARMADIO PLC/1	SIGLA SU PARTE FISSA	SIGLA SU PARTE MOBILE
	C1 - X18	C1 - X18
MORSETTIERA L7	SIGLA SU PARTE FISSA	SIGLA SU PARTE MOBILE
	L7 - X18	L7 - X18

PIN	FILO
1	42904
2	42905
3	42906
4	42907
5	43001
6	43002
7	43003
8	43004
9	43005
10	43006
11	43007
12	43100
13	43101
14	40901
15	
16	
17	
18	
19	
20	
21	
22	
23	
24	

Modifiche:

Segue Fg. 686

CONNETTORE : X19		
ARMADIO PLC/1	SIGLA SU PARTE FISSA	SIGLA SU PARTE MOBILE
	C1 - X19	C1 - X19
MORSETTIERA L7	SIGLA SU PARTE FISSA	SIGLA SU PARTE MOBILE
	L7 - X19	L7 - X19

PIN	FILO
1	53904
2	53905
3	54100
4	54101
5	54102
6	54103
7	54104
8	54105
9	54106
10	54107
11	56510
12	56511
13	
14	
15	
16	
17	
18	
19	
20	
21	
22	
23	
24	

CONNETTORE : X20		
ARMADIO PLC/1	SIGLA SU PARTE FISSA	SIGLA SU PARTE MOBILE
	C1 - X20	C1 - X20
MORSETTIERA L8	SIGLA SU PARTE FISSA	SIGLA SU PARTE MOBILE
	L8 - X20	L8 - X20

PIN	FILO
1	43200
2	43201
3	43202
4	43203
5	43204
6	43205
7	43206
8	43207
9	43300
10	43301
11	43302
12	43303
13	
14	
15	
16	
17	
18	
19	
20	
21	
22	
23	
24	

CONNETTORE : X21		
ARMADIO PLC/1	SIGLA SU PARTE FISSA	SIGLA SU PARTE MOBILE
	C1 - X21	C1 - X21
MORSETTIERA L8	SIGLA SU PARTE FISSA	SIGLA SU PARTE MOBILE
	L8 - X21	L8 - X21

PIN	FILO
1	43400
2	43401
3	43402
4	43403
5	43404
6	43405
7	43406
8	43407
9	43500
10	43501
11	43502
12	43503
13	43506
14	43507
15	41400
16	41401
17	
18	
19	
20	
21	
22	
23	
24	

Modifiche:

Segue Fg. 687

CONNETTORE : X22		
ARMADIO PLC/2	SIGLA SU PARTE FISSA	SIGLA SU PARTE MOBILE
	C2 - X22	C2 - X22
MORSETTIERA L8	SIGLA SU PARTE FISSA	SIGLA SU PARTE MOBILE
	L8 - X22	L8 - X22

PIN	FILO
1	57710
2	57711
3	57712
4	57713
5	57714
6	57810
7	57811
8	
9	
10	
11	
12	
13	
14	
15	
16	
17	
18	
19	
20	
21	
22	
23	
24	

CONNETTORE : X23		
ARMADIO PLC/1	SIGLA SU PARTE FISSA	SIGLA SU PARTE MOBILE
	C1 - X23	C1 - X23
MORSETTIERA L10	SIGLA SU PARTE FISSA	SIGLA SU PARTE MOBILE
	L10 - X23	L10 - X23

PIN	FILO
1	43600
2	43601
3	43602
4	43603
5	43604
6	43605
7	43606
8	43607
9	43700
10	43701
11	43702
12	43703
13	
14	
15	
16	
17	
18	
19	
20	
21	
22	
23	
24	

CONNETTORE : X24		
ARMADIO PLC/1	SIGLA SU PARTE FISSA	SIGLA SU PARTE MOBILE
	C1 - X24	C1 - X24
MORSETTIERA L10	SIGLA SU PARTE FISSA	SIGLA SU PARTE MOBILE
	L10 - X24	L10 - X24

PIN	FILO
1	43800
2	43801
3	43802
4	43803
5	43804
6	43805
7	43806
8	43807
9	43900
10	43901
11	43902
12	43903
13	43906
14	43907
15	41402
16	41403
17	
18	
19	
20	
21	
22	
23	
24	

Modifiche:

Segue Fg. 688

CONNETTORE : X25		
ARMADIO PLC/2	SIGLA SU PARTE FISSA	SIGLA SU PARTE MOBILE
	C2 - X25	C2 - X25
MORSETTIERA L10	SIGLA SU PARTE FISSA	SIGLA SU PARTE MOBILE
	L10 - X25	L10 - X25

PIN	FILO
1	58010
2	58011
3	58012
4	58013
5	58014
6	58110
7	58111
8	
9	
10	
11	
12	
13	
14	
15	
16	
17	
18	
19	
20	
21	
22	
23	
24	

CONNETTORE : X26		
ARMADIO PLC/1	SIGLA SU PARTE FISSA	SIGLA SU PARTE MOBILE
	C1 - X26	C1 - X26
MORSETTIERA L12	SIGLA SU PARTE FISSA	SIGLA SU PARTE MOBILE
	L12 - X26	L12 - X26

PIN	FILO
1	44000
2	44001
3	44002
4	44003
5	44004
6	44005
7	44006
8	44007
9	44100
10	44101
11	44102
12	44103
13	44106
14	44107
15	40806
16	44202
17	44203
18	40807
19	40801
20	
21	
22	
23	
24	

CONNETTORE : X27		
ARMADIO PLC/2	SIGLA SU PARTE FISSA	SIGLA SU PARTE MOBILE
	C2 - X27	C2 - X27
MORSETTIERA L12	SIGLA SU PARTE FISSA	SIGLA SU PARTE MOBILE
	L12 - X27	L12 - X27

PIN	FILO
1	58210
2	58211
3	58212
4	58213
5	58214
6	58310
7	58311
8	56414
9	58312
10	58313
11	
12	
13	
14	
15	
16	
17	
18	
19	
20	
21	
22	
23	
24	

Modifiche:

Segue Fg. 689

CONNETTORE : X28		
ARMADIO POTENZA 3 MASTER	SIGLA SU PARTE FISSA	SIGLA SU PARTE MOBILE
	P3 - X28	P3 - X28
MORSETTIERA L13	SIGLA SU PARTE FISSA	SIGLA SU PARTE MOBILE
	L13 - X28	L13 - X28

PIN	FILO
1	9501
2	9502
3	9503
4	9505
5	10502
6	10503
7	10505
8	10506
9	
10	
11	
12	
13	
14	
15	
16	
17	
18	
19	
20	
21	
22	
23	
24	

CONNETTORE : X29		
ARMADIO PLC/1	SIGLA SU PARTE FISSA	SIGLA SU PARTE MOBILE
	C1 - X29	C1 - X29
MORSETTIERA L13	SIGLA SU PARTE FISSA	SIGLA SU PARTE MOBILE
	L13 - X29	L13 - X29

PIN	FILO
1	44200
2	44201
3	44304
4	44305
5	44306
6	44307
7	44402
8	44403
9	44404
10	44405
11	44406
12	44407
13	44500
14	44501
15	41404
16	41405
17	42000
18	44502
19	44503
20	44504
21	44505
22	
23	
24	

CONNETTORE : X30		
ARMADIO PLC/1	SIGLA SU PARTE FISSA	SIGLA SU PARTE MOBILE
	C1 - X30	C1 - X30
MORSETTIERA L13	SIGLA SU PARTE FISSA	SIGLA SU PARTE MOBILE
	L13 - X30	L13 - X30

PIN	FILO
1	53906
2	53907
3	54200
4	54201
5	54202
6	54203
7	54204
8	54205
9	54206
10	54207
11	
12	
13	
14	
15	
16	
17	
18	
19	
20	
21	
22	
23	
24	

Modifiche:

Segue Fg. 690

CONNETTORE : X31		
ARMADIO PLC/1	SIGLA SU PARTE FISSA	SIGLA SU PARTE MOBILE
	C1 - X31	C1 - X31
MORSETTIERA L14	SIGLA SU PARTE FISSA	SIGLA SU PARTE MOBILE
	L14 - X31	L14 - X31
PIN	FILO	
1	54300	
2	54301	
3	54302	
4	54303	
5	54304	
6	54305	
7	54306	
8	54307	
9	54400	
10	54401	
11	54402	
12	54403	
13		
14		
15		
16		
17		
18		
19		
20		
21		
22		
23		
24		

CONNETTORE : X32		
ARMADIO PLC/1	SIGLA SU PARTE FISSA	SIGLA SU PARTE MOBILE
	C1 - X32	C1 - X32
MORSETTIERA L14	SIGLA SU PARTE FISSA	SIGLA SU PARTE MOBILE
	L14 - X32	L14 - X32
PIN	FILO	
1	54404	
2	54405	
3	54406	
4	54407	
5	54500	
6	54501	
7	54502	
8	54503	
9	54504	
10	54505	
11	54506	
12	54507	
13	54600	
14	54601	
15	54602	
16	54603	
17		
18		
19		
20		
21		
22		
23		
24		

CONNETTORE : X33		
ARMADIO PLC/1	SIGLA SU PARTE FISSA	SIGLA SU PARTE MOBILE
	C1 - X33	C1 - X33
MORSETTIERA L15	SIGLA SU PARTE FISSA	SIGLA SU PARTE MOBILE
	L15 - X33	L15 - X33
PIN	FILO	
1	40704	
2	40705	
3	40706	
4	40707	
5	40800	
6	40804	
7	40805	
8	40900	
9	52904	
10	52905	
11	52906	
12	52907	
13	56410	
14	4006	
15		
16		
17		
18		
19		
20		
21		
22		
23		
24		

Modifiche:

Segue Fg.691

CONNETTORE : X34		
ARMADIO POTENZA 3 MASTER	SIGLA SU PARTE FISSA	SIGLA SU PARTE MOBILE
	P3 - X34	P3 - X34
MORSETTIERA L16	SIGLA SU PARTE FISSA	SIGLA SU PARTE MOBILE
	L16 - X34	L16 - X34

PIN	FILO
1	9001
2	9003
3	9004
4	9005
5	4003
6	
7	
8	
9	
10	
11	
12	
13	
14	
15	
16	
17	
18	
19	
20	
21	
22	
23	
24	

CONNETTORE : X35		
ARMADIO PLC/1	SIGLA SU PARTE FISSA	SIGLA SU PARTE MOBILE
	C1 - X35	C1 - X35
MORSETTIERA L16	SIGLA SU PARTE FISSA	SIGLA SU PARTE MOBILE
	L16 - X35	L16 - X35

PIN	FILO
1	41300
2	41301
3	
4	
5	
6	
7	
8	
9	
10	
11	
12	
13	
14	
15	
16	
17	
18	
19	
20	
21	
22	
23	
24	

CONNETTORE : X36		
ARMADIO PLC/1	SIGLA SU PARTE FISSA	SIGLA SU PARTE MOBILE
	C1 - X36	C1 - X36
MORSETTIERA L17	SIGLA SU PARTE FISSA	SIGLA SU PARTE MOBILE
	L17 - X36	L17 - X36

PIN	FILO
1	40600
2	40601
3	40602
4	40603
5	40604
6	40605
7	40606
8	40607
9	53000
10	53001
11	53002
12	53003
13	53004
14	
15	56412
16	
17	
18	
19	
20	
21	
22	
23	
24	

Modifiche:

Segue Fg.692

CONNETTORE : X37		
ARMADIO POTENZA 3 MASTER	SIGLA SU PARTE FISSA	SIGLA SU PARTE MOBILE
	P3 - X37	P3 - X37
MORSETTIERA L17	SIGLA SU PARTE FISSA	SIGLA SU PARTE MOBILE
	L17 - X37	L17 - X37
PIN	FILO	
1	4003	
2	4004	
3	4101	
4	4102	
5	4701	
6		
7		
8		
9		
10		
11		
12		
13		
14		
15		
16		
17		
18		
19		
20		
21		
22		
23		
24		

CONNETTORE : X38		
ARMADIO PLC/1	SIGLA SU PARTE FISSA	SIGLA SU PARTE MOBILE
	C1 - X38	C1 - X38
MORSETTIERA L20	SIGLA SU PARTE FISSA	SIGLA SU PARTE MOBILE
	L20 - X38	L20 - X38
PIN	FILO	
1	12309	
2	15501	
3	15502	
4	15503	
5	15504	
6	15505	
7	15506	
8	15507	
9	15508	
10		
11		
12		
13		
14		
15		
16		
17		
18		
19		
20		
21		
22		
23		
24		

CONNETTORE : X39		
ARMADIO POTENZA 3 MASTER	SIGLA SU PARTE FISSA	SIGLA SU PARTE MOBILE
	P3 - X39	P3 - X39
MORSETTIERA L20	SIGLA SU PARTE FISSA	SIGLA SU PARTE MOBILE
	L20 - X39	L20 - X39
PIN	FILO	
1	15601	
2	15602	
3	15603	
4	15604	
5	15605	
6	15606	
7	15607	
8	15608	
9	15609	
10		
11		
12		
13		
14		
15		
16		
17		
18		
19		
20		
21		
22		
23		
24		

Modifiche:

Segue Fg.693

CONNETTORE : X40		
ARMADIO PLC/1	SIGLA SU PARTE FISSA	SIGLA SU PARTE MOBILE
	C1 - X40	C1 - X40
MORSETTIERA L21	SIGLA SU PARTE FISSA	SIGLA SU PARTE MOBILE
	L21 - X40	L21 - X40
PIN	FILO	
1	12309	
2	15701	
3	15702	
4	15703	
5	15704	
6	15705	
7	15706	
8	15707	
9	15708	
10		
11		
12		
13		
14		
15		
16		
17		
18		
19		
20		
21		
22		
23		
24		

CONNETTORE : X41		
ARMADIO POTENZA 3 MASTER	SIGLA SU PARTE FISSA	SIGLA SU PARTE MOBILE
	P3 - X41	P3 - X41
MORSETTIERA L21	SIGLA SU PARTE FISSA	SIGLA SU PARTE MOBILE
	L21 - X41	L21 - X41
PIN	FILO	
1	15801	
2	15802	
3	15803	
4	15804	
5	15805	
6	15806	
7	15807	
8	15808	
9	15809	
10	15810	
11	15811	
12	15812	
13	15813	
14	15814	
15	15815	
16	15816	
17	15817	
18		
19		
20		
21		
22		
23		
24		

CONNETTORE : X42		
ARMADIO PLC/2	SIGLA SU PARTE FISSA	SIGLA SU PARTE MOBILE
	C2 - X42	C2 - X42
MORSETTIERA L5	SIGLA SU PARTE FISSA	SIGLA SU PARTE MOBILE
	L5 - X42	L5 - X42
PIN	FILO	
1	57210	
2	57211	
3		
4		
5		
6		
7		
8		
9		
10		
11		
12		
13		
14		
15		
16		
17		
18		
19		
20		
21		
22		
23		
24		

Modifiche:

Segue Fg.694

CONNETTORE : X43		
ARMADIO PLC/2	SIGLA SU PARTE FISSA	SIGLA SU PARTE MOBILE
	C2 - X43	C2 - X43
MORSETTIERA L7	SIGLA SU PARTE FISSA	SIGLA SU PARTE MOBILE
	L7 - X43	L7 - X43

PIN	FILO
1	57510
2	57511
3	57512
4	57513
5	57514
6	57515
7	57516
8	57517
9	
10	
11	
12	
13	
14	
15	
16	
17	
18	
19	
20	
21	
22	
23	
24	

CONNETTORE : X44		
ARMADIO PLC/2	SIGLA SU PARTE FISSA	SIGLA SU PARTE MOBILE
	C2 - X44	C2 - X44
MORSETTIERA L8	SIGLA SU PARTE FISSA	SIGLA SU PARTE MOBILE
	L8 - X44	L8 - X44

PIN	FILO
1	57610
2	57611
3	57612
4	57613
5	57614
6	
7	
8	
9	
10	
11	
12	
13	
14	
15	
16	
17	
18	
19	
20	
21	
22	
23	
24	

CONNETTORE : X45		
ARMADIO PLC/2	SIGLA SU PARTE FISSA	SIGLA SU PARTE MOBILE
	C2 - X45	C2 - X45
MORSETTIERA L10	SIGLA SU PARTE FISSA	SIGLA SU PARTE MOBILE
	L10 - X45	L10 - X45

PIN	FILO
1	57910
2	57911
3	57912
4	57913
5	57914
6	
7	
8	
9	
10	
11	
12	
13	
14	
15	
16	
17	
18	
19	
20	
21	
22	
23	
24	

Modifiche:

Segue Fg.695

CONNETTORE : X46		
ARMADIO PLC/2	SIGLA SU PARTE FISSA	SIGLA SU PARTE MOBILE
	C2 - X46	C2 - X46
MORSETTIERA L13	SIGLA SU PARTE FISSA	SIGLA SU PARTE MOBILE
	L13 - X46	L13 - X46

PIN	FILO
1	58410
2	58411
3	58510
4	58511
5	58512
6	58513
7	58514
8	58515
9	58516
10	58517
11	58412
12	58413
13	58417
14	
15	
16	
17	
18	
19	
20	
21	
22	
23	
24	

CONNETTORE :		
	SIGLA SU PARTE FISSA	SIGLA SU PARTE MOBILE
	SIGLA SU PARTE FISSA	SIGLA SU PARTE MOBILE

PIN	FILO
1	
2	
3	
4	
5	
6	
7	
8	
9	
10	
11	
12	
13	
14	
15	
16	
17	
18	
19	
20	
21	
22	
23	
24	

CONNETTORE :		
	SIGLA SU PARTE FISSA	SIGLA SU PARTE MOBILE
	SIGLA SU PARTE FISSA	SIGLA SU PARTE MOBILE

PIN	FILO
1	
2	
3	
4	
5	
6	
7	
8	
9	
10	
11	
12	
13	
14	
15	
16	
17	
18	
19	
20	
21	
22	
23	
24	

Modifiche:

Segue Fg. 700

CONNETTORE : X100		
ARMADIO PLC/1	SIGLA SU PARTE FISSA	SIGLA SU PARTE MOBILE
	C1 - X100	/
/	SIGLA SU PARTE FISSA	SIGLA SU PARTE MOBILE
	/	/
PIN	FILO	
1	45402	
2	45403	
3	45404	
4	40406	
5		
6		
7		
8		
9	40703	
10	45405	
11	40903	
12	40904	
13	40905	
14	40906	
15	40907	
16	41006	
17	41203	
18	41204	
19	41205	
20	41206	
21		
22		
23		
24		

CONNETTORE : X101		
ARMADIO PLC/1	SIGLA SU PARTE FISSA	SIGLA SU PARTE MOBILE
	C1 - X101	/
/	SIGLA SU PARTE FISSA	SIGLA SU PARTE MOBILE
	/	/
PIN	FILO	
1	41207	
2	41406	
3	41407	
4	41501	
5	45406	
6	41606	
7	45407	
8	45500	
9	41703	
10	41805	
11	41806	
12	41807	
13	41900	
14	41901	
15	41902	
16	41903	
17	41904	
18	41905	
19	41906	
20	41907	
21		
22		
23		
24		

CONNETTORE : X102		
ARMADIO PLC/1	SIGLA SU PARTE FISSA	SIGLA SU PARTE MOBILE
	C1 - X102	/
/	SIGLA SU PARTE FISSA	SIGLA SU PARTE MOBILE
	/	/
PIN	FILO	
1	42001	
2	42002	
3	42003	
4	45501	
5	42206	
6	42207	
7	42405	
8	42605	
9	42805	
10	45502	
11	43102	
12	43103	
13	43104	
14	43105	
15	43106	
16	43107	
17	43305	
18	43306	
19	43307	
20	43505	
21		
22		
23		
24		

Modifiche: 18.04.95

Segue Fg.701

CONNETTORE : X103		
ARMADIO PLC/1	SIGLA SU PARTE FISSA	SIGLA SU PARTE MOBILE
	C1 - X103	/
/	SIGLA SU PARTE FISSA	SIGLA SU PARTE MOBILE
	/	/

PIN	FILO
1	43705
2	43706
3	43707
4	43905
5	44105
6	54900
7	54901
8	44204
9	44205
10	44206
11	44207
12	44401
13	54902
14	54903
15	54904
16	45503
17	44506
18	44507
19	44604
20	44605
21	
22	
23	
24	

CONNETTORE : X104		
ARMADIO PLC/1	SIGLA SU PARTE FISSA	SIGLA SU PARTE MOBILE
	C1 - X104	/
/	SIGLA SU PARTE FISSA	SIGLA SU PARTE MOBILE
	/	/

PIN	FILO
1	44606
2	44607
3	44800
4	44801
5	44802
6	44803
7	44804
8	44805
9	44806
10	44807
11	45100
12	45101
13	45102
14	45103
15	45104
16	45105
17	45106
18	45107
19	45504
20	45505
21	
22	
23	
24	

CONNETTORE : X105		
ARMADIO PLC/1	SIGLA SU PARTE FISSA	SIGLA SU PARTE MOBILE
	C1 - X105	/
/	SIGLA SU PARTE FISSA	SIGLA SU PARTE MOBILE
	/	/

PIN	FILO
1	
2	
3	52900
4	52901
5	52902
6	53007
7	
8	53603
9	53604
10	53605
11	53606
12	53607
13	53706
14	53707
15	54604
16	54605
17	54606
18	54607
19	53602
20	45506
21	45507
22	
23	
24	

Modifiche:

Segue Fg. 702

CONNETTORE : X106		
ARMADIO PLC/1	SIGLA SU PARTE FISSA	SIGLA SU PARTE MOBILE
	C1 - X106	/
/	SIGLA SU PARTE FISSA	SIGLA SU PARTE MOBILE
	/	/

PIN	FILO
1	54905
2	54906
3	54907
4	55000
5	55001
6	55002
7	55003
8	55004
9	55005
10	55006
11	55007
12	55100
13	55101
14	55102
15	55103
16	55104
17	55105
18	55106
19	55107
20	
21	
22	
23	
24	

CONNETTORE : X		
ARMADIO	SIGLA SU PARTE FISSA	SIGLA SU PARTE MOBILE
	- X	/
/	SIGLA SU PARTE FISSA	SIGLA SU PARTE MOBILE
	/	/

PIN	FILO
1	
2	
3	
4	
5	
6	
7	
8	
9	
10	
11	
12	
13	
14	
15	
16	
17	
18	
19	
20	
21	
22	
23	
24	

CONNETTORE : X		
ARMADIO	SIGLA SU PARTE FISSA	SIGLA SU PARTE MOBILE
	- X	/
/	SIGLA SU PARTE FISSA	SIGLA SU PARTE MOBILE
	/	/

PIN	FILO
1	
2	
3	
4	
5	
6	
7	
8	
9	
10	
11	
12	
13	
14	
15	
16	
17	
18	
19	
20	
21	
22	
23	
24	

Modifiche:

Segue Fg. 710

CONNETTORE : X200		
ARMADIO POTENZA 3 MASTER	SIGLA SU PARTE FISSA	SIGLA SU PARTE MOBILE
	P3 - X200	/
/	SIGLA SU PARTE FISSA	SIGLA SU PARTE MOBILE
	/	/

PIN	FILO
1	15101
2	15102
3	15103
4	15104
5	15105
6	15106
7	
8	15108
9	15201
10	15202
11	15203
12	15204
13	15205
14	15206
15	15207
16	15208
17	15301
18	
19	
20	
21	4503
22	4504
23	4503A
24	4503A

CONNETTORE : X201		
ARMADIO POTENZA 3 MASTER	SIGLA SU PARTE FISSA	SIGLA SU PARTE MOBILE
	P3 - X201	P3 - X201
ARMADIO POTENZA UNITA` 03.1	SIGLA SU PARTE FISSA	SIGLA SU PARTE MOBILE
	P03.1 - X5	P03.1 - X5

PIN	FILO
1	3103
2	3201
3	5001
4	5002
5	5003
6	5004
7	5005
8	5006
9	5007
10	4507
11	5101
12	5102
13	5103
14	5104
15	
16	
17	
18	
19	
20	
21	
22	
23	
24	5009

CONNETTORE : X202		
ARMADIO POTENZA 3 MASTER	SIGLA SU PARTE FISSA	SIGLA SU PARTE MOBILE
	P3 - X202	P3 - X202
ARMADIO POTENZA UNITA` 03.2	SIGLA SU PARTE FISSA	SIGLA SU PARTE MOBILE
	P03.2 - X5	P03.2 - X5

PIN	FILO
1	3103
2	3201
3	5201
4	5202
5	5203
6	5204
7	5205
8	5206
9	5207
10	4507
11	5301
12	5302
13	5303
14	5304
15	
16	
17	
18	
19	
20	
21	
22	
23	
24	5209

Modifiche:

Segue Fg. 711

CONNETTORE : X203		
ARMADIO POTENZA 3 MASTER	SIGLA SU PARTE FISSA	SIGLA SU PARTE MOBILE
	P3 - X203	P3 - X203
ARMADIO POTENZA UNITA` 05.1	SIGLA SU PARTE FISSA	SIGLA SU PARTE MOBILE
	P05.1 - X5	P05.1 - X5
PIN	FILO	
1	3103	
2	3201	
3	5401	
4	5402	
5	5403	
6	5404	
7	5405	
8	5406	
9	5407	
10	4507	
11	5501	
12	5502	
13	5503	
14	5504	
15		
16		
17		
18		
19		
20		
21		
22		
23		
24	5409	

CONNETTORE : X204		
ARMADIO POTENZA 3 MASTER	SIGLA SU PARTE FISSA	SIGLA SU PARTE MOBILE
	P3 - X204	P3 - X204
ARMADIO POTENZA UNITA` 05.2	SIGLA SU PARTE FISSA	SIGLA SU PARTE MOBILE
	P05.2 - X5	P05.2 - X5
PIN	FILO	
1	3103	
2	3201	
3	5601	
4	5602	
5	5603	
6	5604	
7	5605	
8	5606	
9	5607	
10	4507	
11	5701	
12	5702	
13	5703	
14	5704	
15		
16		
17		
18		
19		
20		
21		
22		
23		
24	5609	

CONNETTORE : X205		
ARMADIO POTENZA 3 MASTER	SIGLA SU PARTE FISSA	SIGLA SU PARTE MOBILE
	P3 - X205	P3 - X205
ARMADIO POTENZA UNITA` 07.1	SIGLA SU PARTE FISSA	SIGLA SU PARTE MOBILE
	P07.1 - X5	P07.1 - X5
PIN	FILO	
1	3103	
2	3201	
3	5801	
4	5802	
5	5803	
6	5804	
7	5805	
8	5806	
9	5807	
10	4511	
11	5901	
12	5902	
13	5903	
14	5904	
15		
16		
17		
18		
19		
20		
21		
22		
23		
24	5809	

Modifiche:

Segue Fg. 712

CONNETTORE : X206		
ARMADIO POTENZA 3 MASTER	SIGLA SU PARTE FISSA	SIGLA SU PARTE MOBILE
	P3 - X206	P3 - X206
ARMADIO POTENZA UNITA` 07.2	SIGLA SU PARTE FISSA	SIGLA SU PARTE MOBILE
	P07.2 - X5	P07.2 - X5
PIN	FILO	
1	3103	
2	3201	
3	6001	
4	6002	
5	6003	
6	6004	
7	6005	
8	6006	
9	6007	
10	4511	
11	6101	
12	6102	
13	6103	
14	6104	
15		
16		
17		
18		
19		
20		
21		
22		
23		
24	6009	

CONNETTORE : X207		
ARMADIO POTENZA 3 MASTER	SIGLA SU PARTE FISSA	SIGLA SU PARTE MOBILE
	P3 - X207	P3 - X207
ARMADIO POTENZA UNITA` 11.1	SIGLA SU PARTE FISSA	SIGLA SU PARTE MOBILE
	P11.1 - X5	P11.1 - X5
PIN	FILO	
1	3103	
2	3201	
3	6201	
4	6202	
5	6203	
6	6204	
7	6205	
8	6206	
9	6207	
10	4511	
11	6301	
12	6302	
13	6303	
14	6304	
15		
16		
17		
18		
19		
20		
21		
22		
23		
24	6209	

CONNETTORE : X208		
ARMADIO POTENZA 3 MASTER	SIGLA SU PARTE FISSA	SIGLA SU PARTE MOBILE
	P3 - X208	P3 - X208
ARMADIO POTENZA UNITA` 12.1	SIGLA SU PARTE FISSA	SIGLA SU PARTE MOBILE
	P12.1 - X5	P12.1 - X5
PIN	FILO	
1	3103	
2	3201	
3	6401	
4	6402	
5	6403	
6	6404	
7	6405	
8	6406	
9	6407	
10	4511	
11	6501	
12	6502	
13	6503	
14	6504	
15		
16		
17		
18		
19		
20		
21		
22		
23		
24	6409	

Modifiche:

Segue Fg. 713

CONNETTORE : X209		
ARMADIO POTENZA 3 MASTER	SIGLA SU PARTE FISSA	SIGLA SU PARTE MOBILE
	P3 - X209	P3 - X209
ARMADIO POTENZA UNITA` 14.1	SIGLA SU PARTE FISSA	SIGLA SU PARTE MOBILE
	P14.1 - X5	P14.1 - X5
PIN	FILO	
1	3103	
2	3201	
3	6601	
4	6602	
5	6603	
6	6604	
7	6605	
8	6606	
9	6607	
10	4515	
11	6701	
12	6702	
13	6703	
14	6704	
15		
16		
17		
18		
19		
20		
21		
22		
23		
24	6609	

CONNETTORE : X210		
ARMADIO POTENZA 3 MASTER	SIGLA SU PARTE FISSA	SIGLA SU PARTE MOBILE
	P3 - X210	P3 - X210
ARMADIO POTENZA UNITA` 15.1	SIGLA SU PARTE FISSA	SIGLA SU PARTE MOBILE
	P15.1 - X5	P15.1 - X5
PIN	FILO	
1	3103	
2	3201	
3	6801	
4	6802	
5	6803	
6	6804	
7	6805	
8	6806	
9	6807	
10	4515	
11	6901	
12	6902	
13	6903	
14	6904	
15		
16		
17		
18		
19		
20		
21		
22		
23		
24	6809	

CONNETTORE : X211		
ARMADIO POTENZA 3 MASTER	SIGLA SU PARTE FISSA	SIGLA SU PARTE MOBILE
	P3 - X211	P3 - X211
ARMADIO POTENZA UNITA` 17.1	SIGLA SU PARTE FISSA	SIGLA SU PARTE MOBILE
	P17.1 - X5	P17.1 - X5
PIN	FILO	
1	3103	
2	3201	
3	7001	
4	7002	
5	7003	
6	7004	
7	7005	
8	7006	
9	7007	
10	4515	
11	7101	
12	7102	
13	7103	
14	7104	
15		
16		
17		
18		
19		
20		
21		
22		
23		
24	7009	

Modifiche:

Segue Fg.920

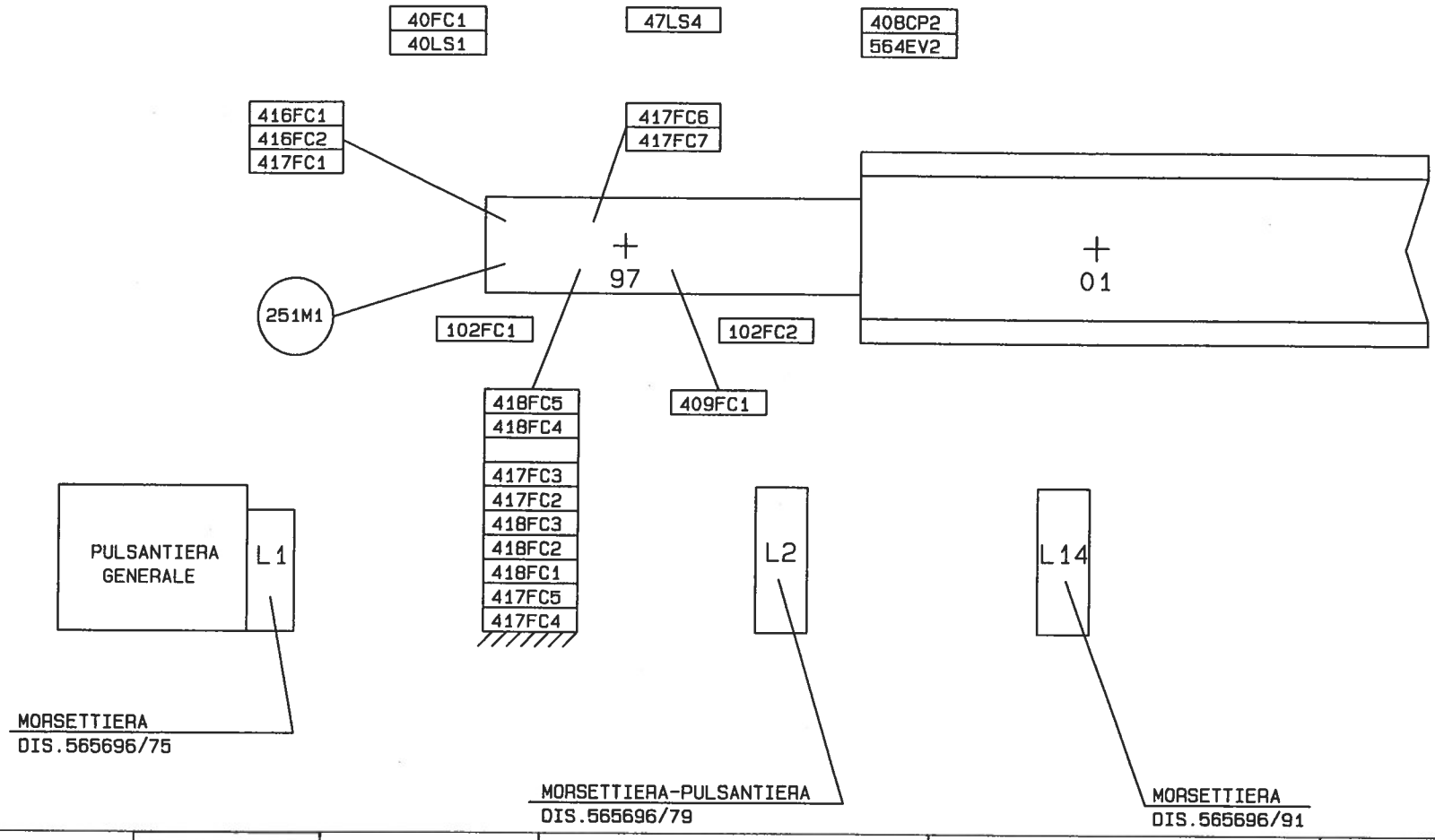

Modifiche:

Segue Fg.921

COMAU DIVISIONE SISTEMI DI LAVORAZIONE MECCANICA	Dis.	DISEGNO N. 565706/00	MACCHINA LINEA DI LAVORAZIONE	SISTEMAZIONE COMPONENTI	COMMESSA N. 56570	Fg. n. 920
	DATA 30.10.95	STD.	BASAMENTO MOTORE	ELETTRICI	CLIENTE FMA	di 931
			FAM."B" OP.120/1	MASTER		

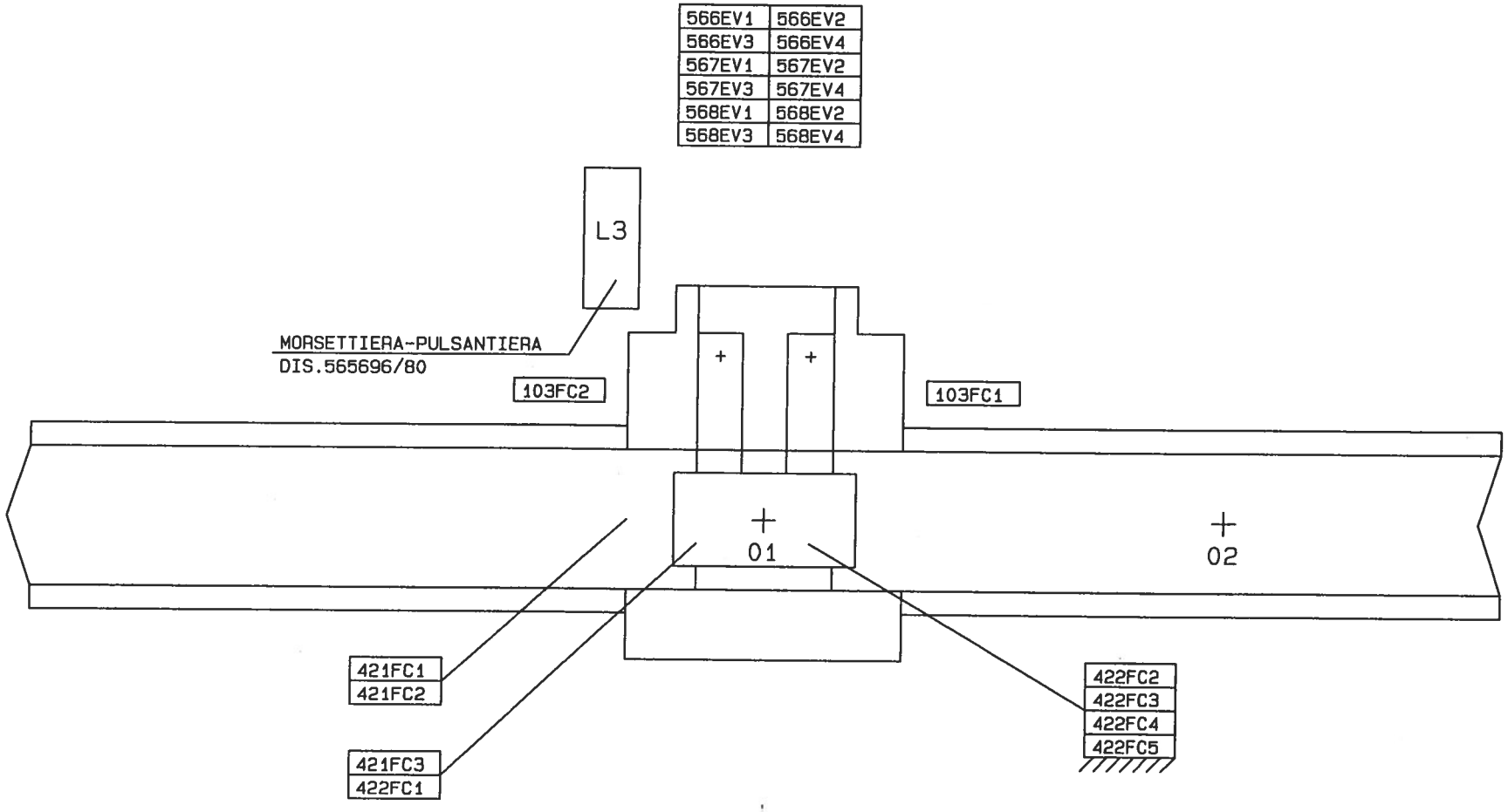

Modifiche:

Segue Fg.922

COMAU DIVISIONE SISTEMI DI LAVORAZIONE MECCANICA	Dis.	DISEGNO N. 565706/00	MACCHINA LINEA DI LAVORAZIONE	SISTEMAZIONE COMPONENTI	COMMESSA N. 56570	Fg. n. 921
	DATA 30.10.95	STD.	BASAMENTO MOTORE	ELETTRICI	CLIENTE FMA	di 931
			FAM."B" OP.120/1	MASTER		

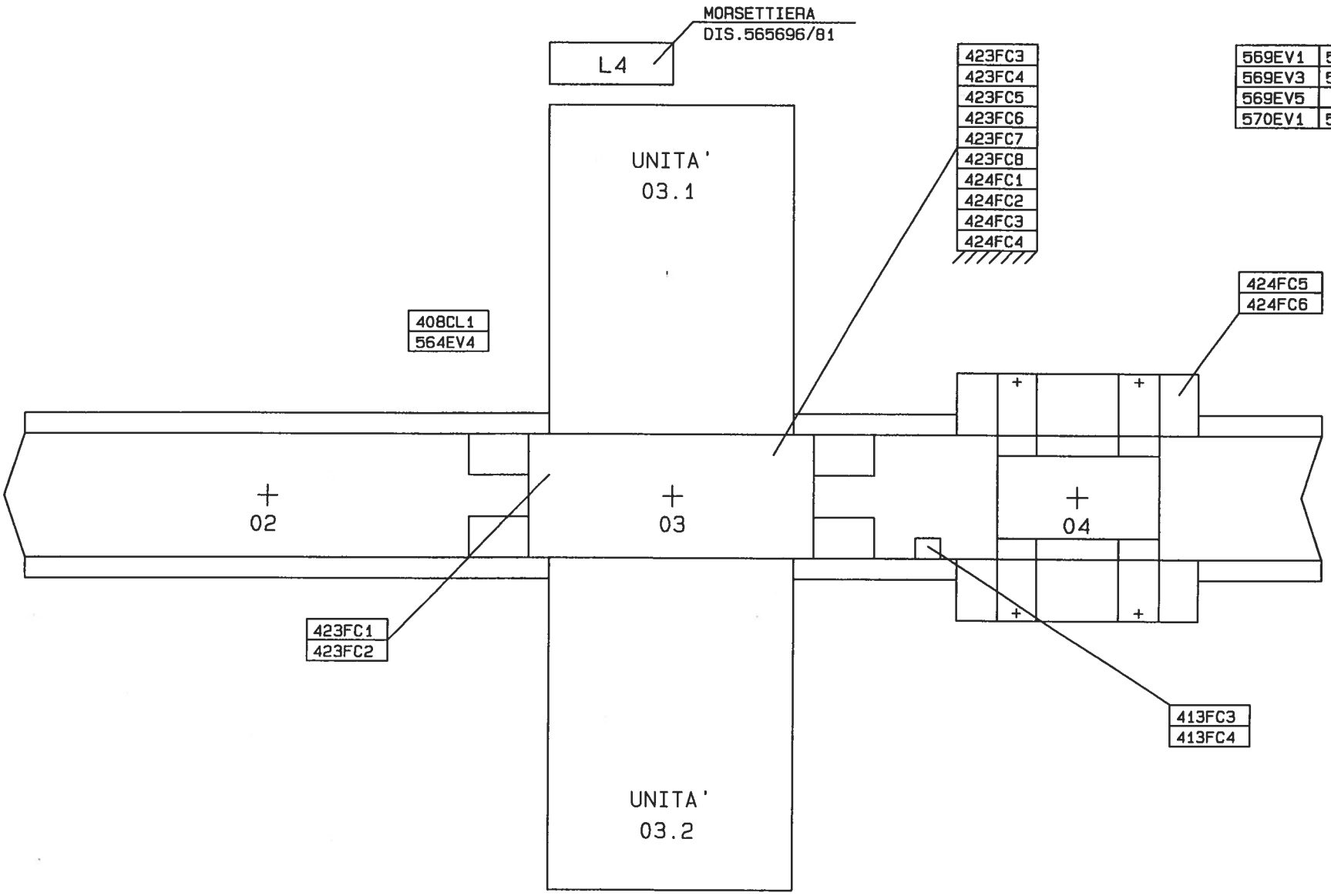

Modifiche:

Segue Fg. 923

COMAU DIVISIONE SISTEMI DI LAVORAZIONE MECCANICA	Dis.	DISEGNO N. 565706/00	MACCHINA LINEA DI LAVORAZIONE	SISTEMAZIONE COMPONENTI	COMMESSA N. 56570	Fg. n. 922
	DATA 30.10.95	STD.	BASAMENTO MOTORE	ELETTRICI	CLIENTE FMA	di 931
			FAM."B" OP.120/1	MASTER		

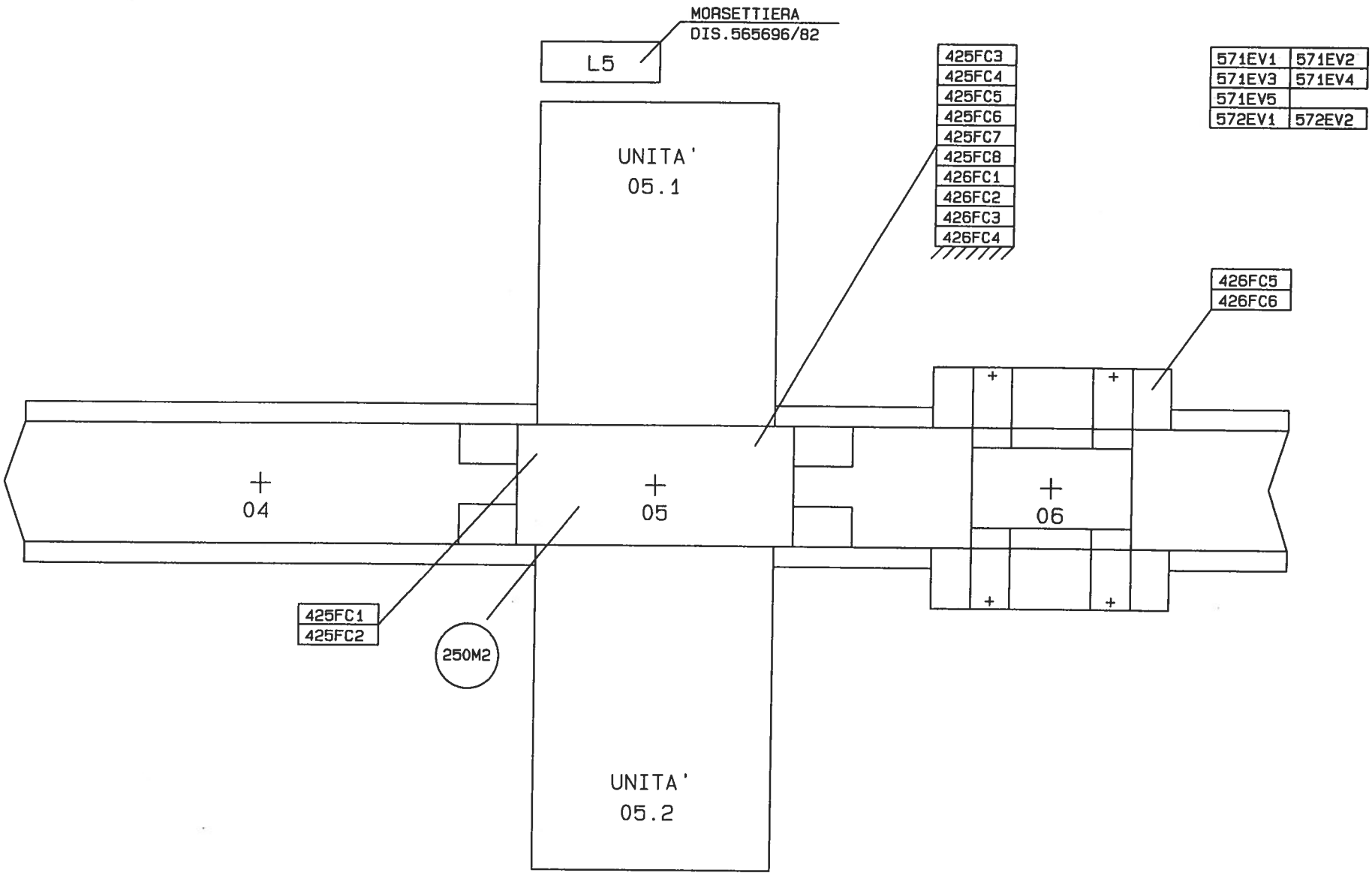

Modifiche:

Segue Fg.924

OCMALI DIVISIONE SISTEMI DI LAVORAZIONE MECCANICA	Dis.	DISEGNO N. 565706/00	MACCHINA LINEA DI LAVORAZIONE	SISTEMAZIONE COMPONENTI	COMMESSA N. 56570	Fg. n. 923
	DATA 30.10.95	STD.	BASAMENTO MOTORE	ELETTRICI	CLIENTE FMA	di 931
			FAM."B" OP.120/1	MASTER		

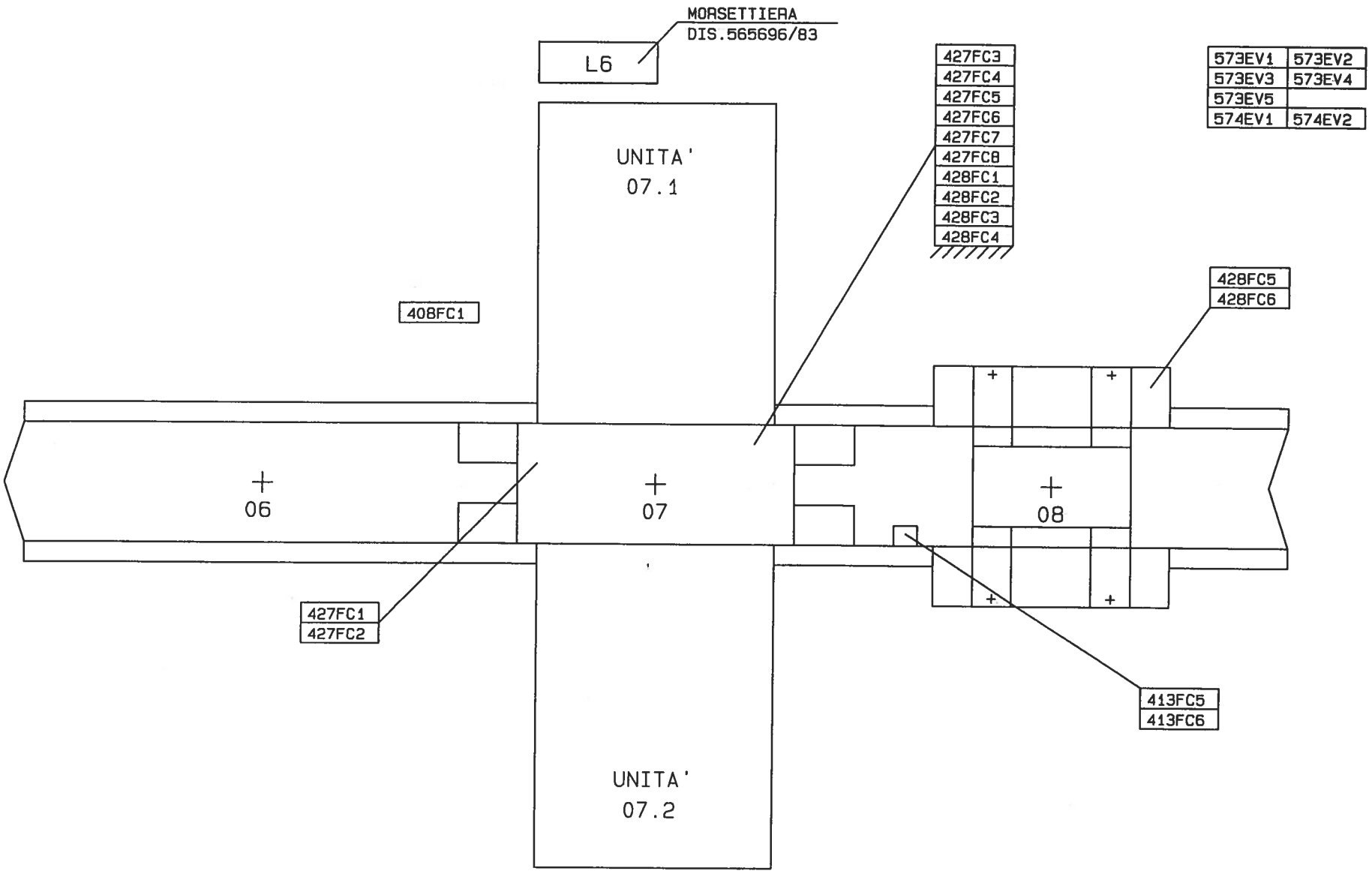

Modifiche:

Segue Fg. 925

COMAU DIVISIONE SISTEMI DI LAVORAZIONE MECCANICA	Dis.	DISEGNO N. 565706/00	MACCHINA LINEA DI LAVORAZIONE	SISTEMAZIONE COMPONENTI	COMMESSA N. 56570	Fg. n. 924
	DATA 30.10.95	STD.	BASAMENTO MOTORE	ELETTRICI	CLIENTE FMA	di 931
			FAM."B" OP.120/1	MASTER		

565EV1	565EV2
575EV1	575EV2
575EV3	575EV4
575EV5	575EV6
575EV7	575EV8

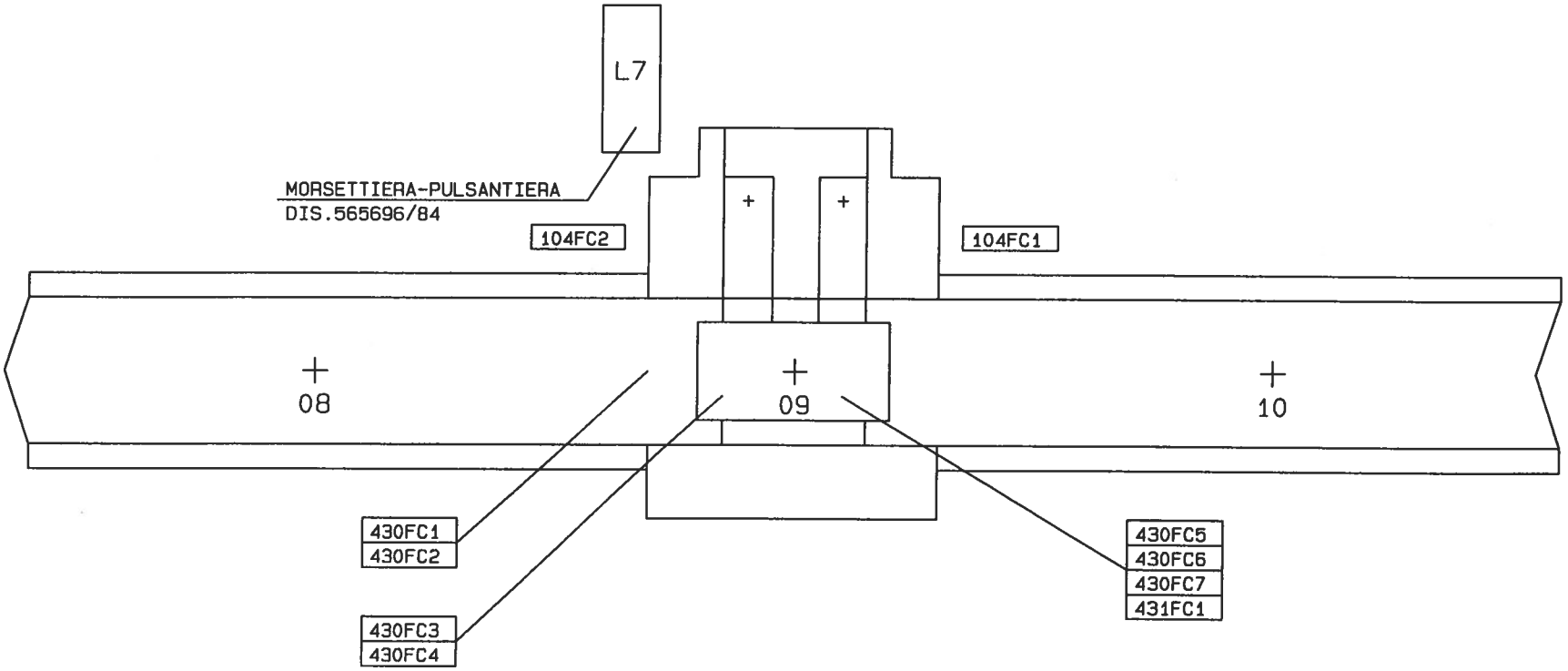

Modifiche:

Segue Fg.926

COMAU DIVISIONE SISTEMI DI LAVORAZIONE MECCANICA	Dis.	DISEGNO N. 565706/00	MACCHINA LINEA DI LAVORAZIONE	SISTEMAZIONE COMPONENTI	COMMESSA N. 56570	Fg. n. 925
	DATA 30.10.95	STD.	BASAMENTO MOTORE	ELETTRICI	CLIENTE FMA	di 931
			FAM."B" OP.120/1	MASTER		

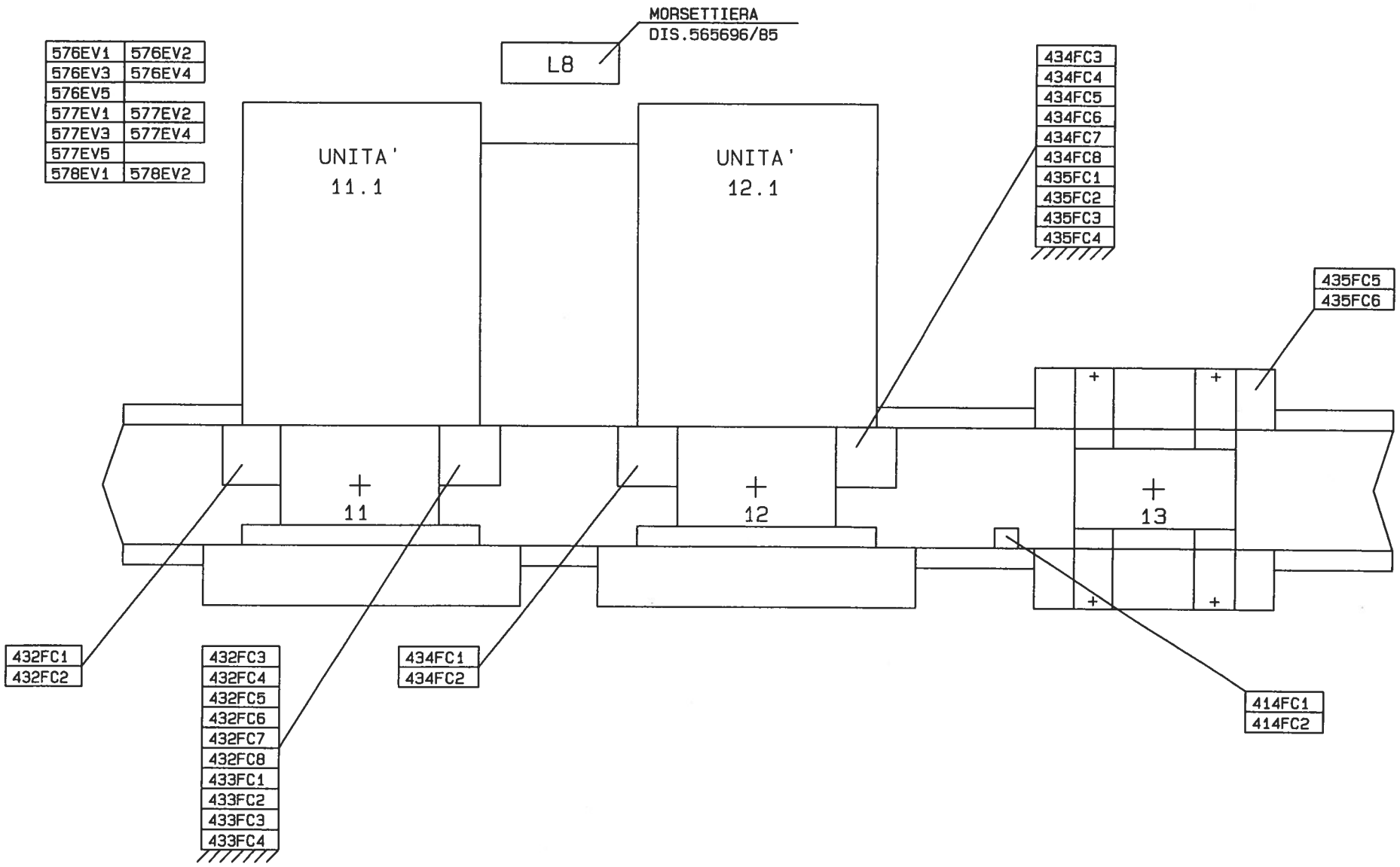

Modifiche:

Segue Fg.927

COMAU DIVISIONE SISTEMI DI LAVORAZIONE MECCANICA	Dis.	DISEGNO N. 565706/00	MACCHINA LINEA DI LAVORAZIONE	SISTEMAZIONE COMPONENTI	COMMESSA N. 56570	Fg. n. 926
	DATA 30.10.95	STD.	BASAMENTO MOTORE	ELETTRICI	CLIENTE FMA	di 931
			FAM."B" OP.120/1	MASTER		

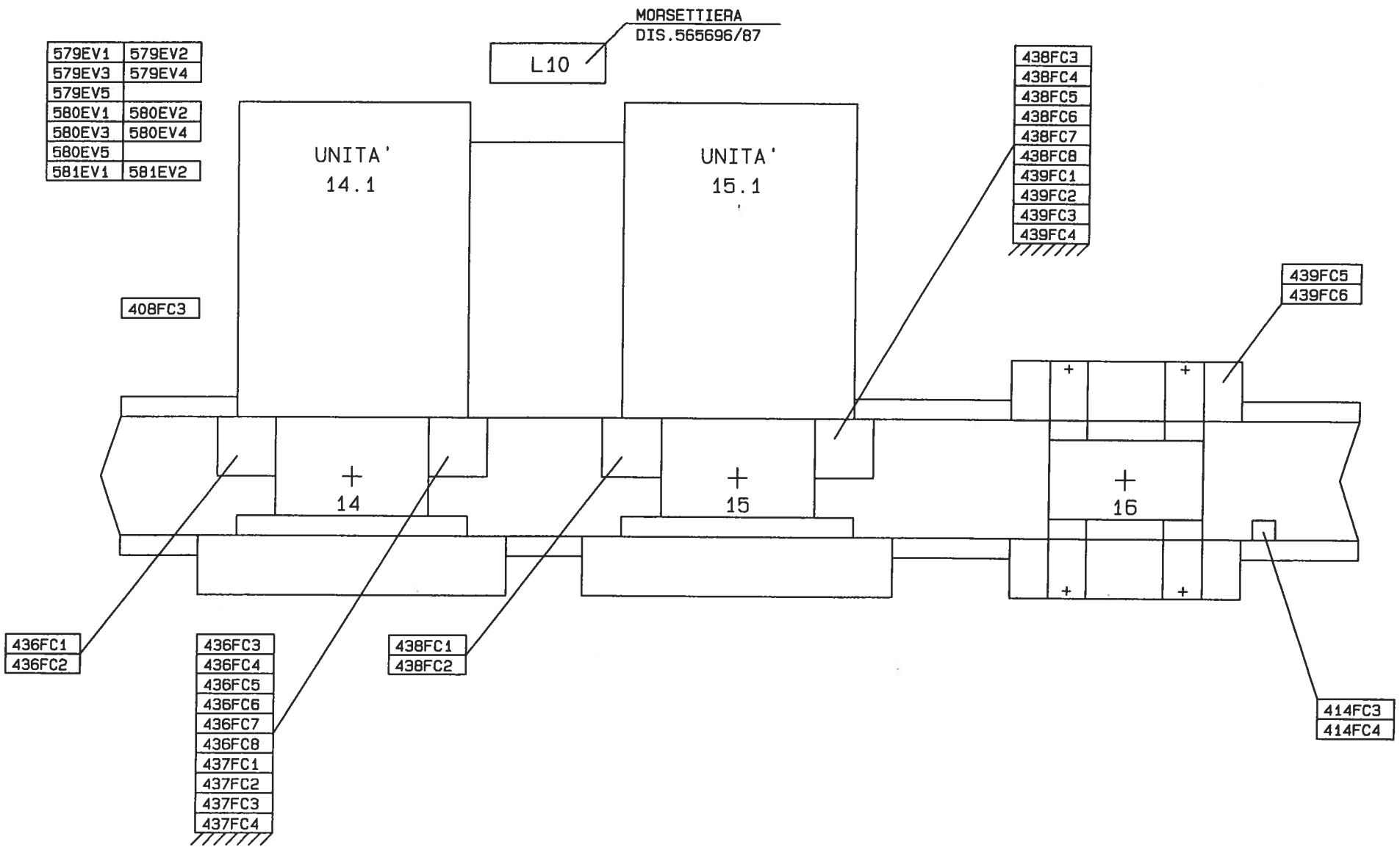

Modifiche:

Segue Fg. 928

COMAU DIVISIONE SISTEMI DI LAVORAZIONE MECCANICA	Dis.	DISEGNO N. 565706/00	MACCHINA LINEA DI LAVORAZIONE	SISTEMAZIONE COMPONENTI	COMMESSA N. 56570	Fg. n. 927
	DATA 30.10.95	STD.	BASAMENTO MOTORE	ELETTRICI	CLIENTE FMA	di 931
			FAM."B" OP.120/1	MASTER		

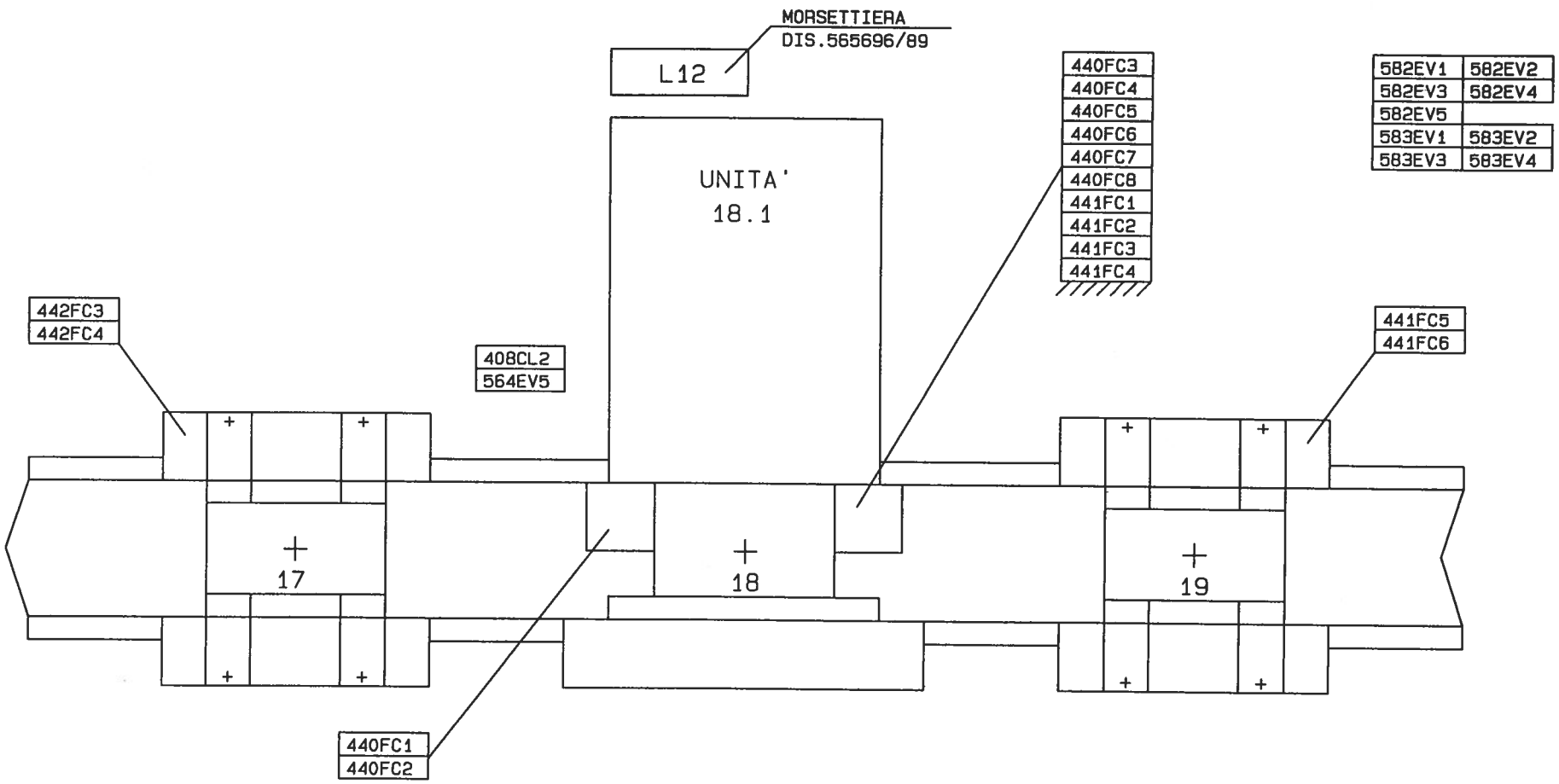

Modifiche:

Segue Fg.929

COMAU DIVISIONE SISTEMI DI LAVORAZIONE MECCANICA	Dis.	DISEGNO N. 565706/00	MACCHINA LINEA DI LAVORAZIONE	SISTEMAZIONE COMPONENTI	COMMESSA N. 56570	Fg. n. 928
	DATA 30.10.95	STD.	BASAMENTO MOTORE	ELETTRICI	CLIENTE FMA	di 931
			FAM."B" OP.120/1	MASTER		

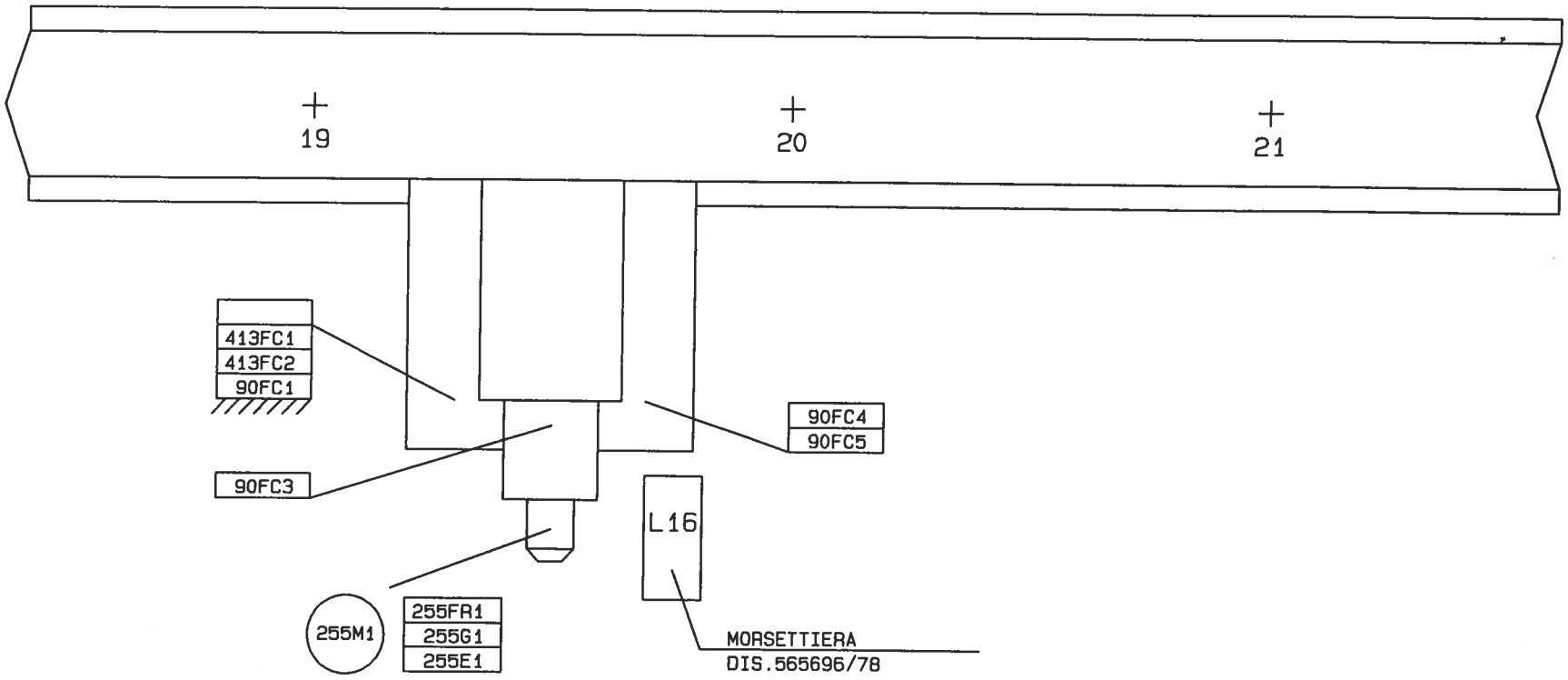

Modifiche:

Segue Fg.930

COMAU DIVISIONE SISTEMI DI LAVORAZIONE MECCANICA	Dis.	DISEGNO N. 565706/00	MACCHINA LINEA DI LAVORAZIONE	SISTEMAZIONE COMPONENTI	COMMESSA N. 56570	Fg. n. 929
	DATA 30.10.95	STD.	BASAMENTO MOTORE	ELETTRICI	CLIENTE FMA	di 931
			FAM."B" OP.120/1	MASTER		

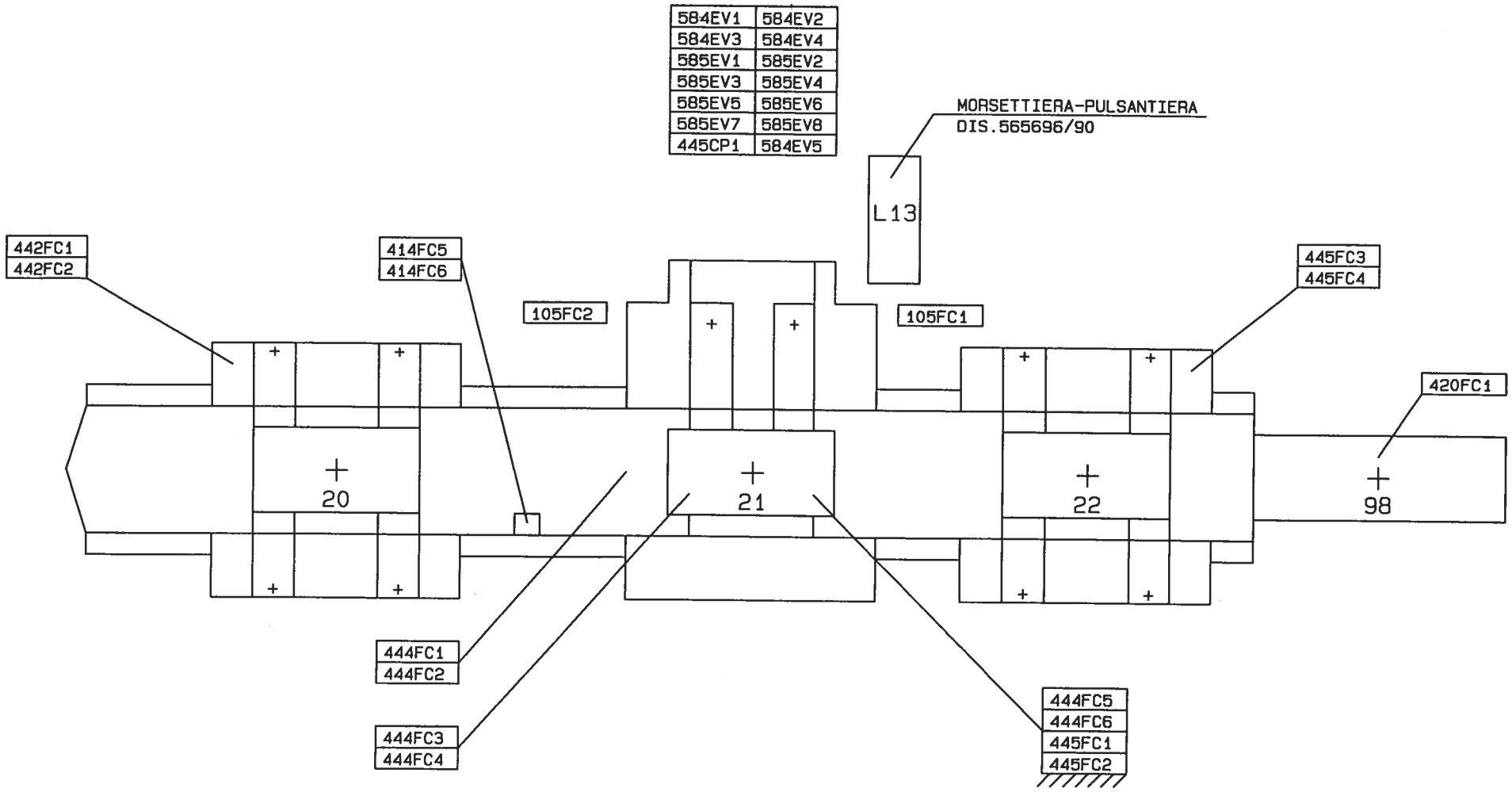

Modifiche:

Segue Fg.931

COMAU DIVISIONE SISTEMI DI LAVORAZIONE MECCANICA	Dis.	DISEGNO N. 565706/00	MACCHINA LINEA DI LAVORAZIONE	SISTEMAZIONE COMPONENTI	COMMESSA N. 56570	Fg. n. 930
	DATA 30.10.95	STD.	BASAMENTO MOTORE	ELETTRICI	CLIENTE FMA	di 931
			FAM."B" OP.120/1	MASTER		

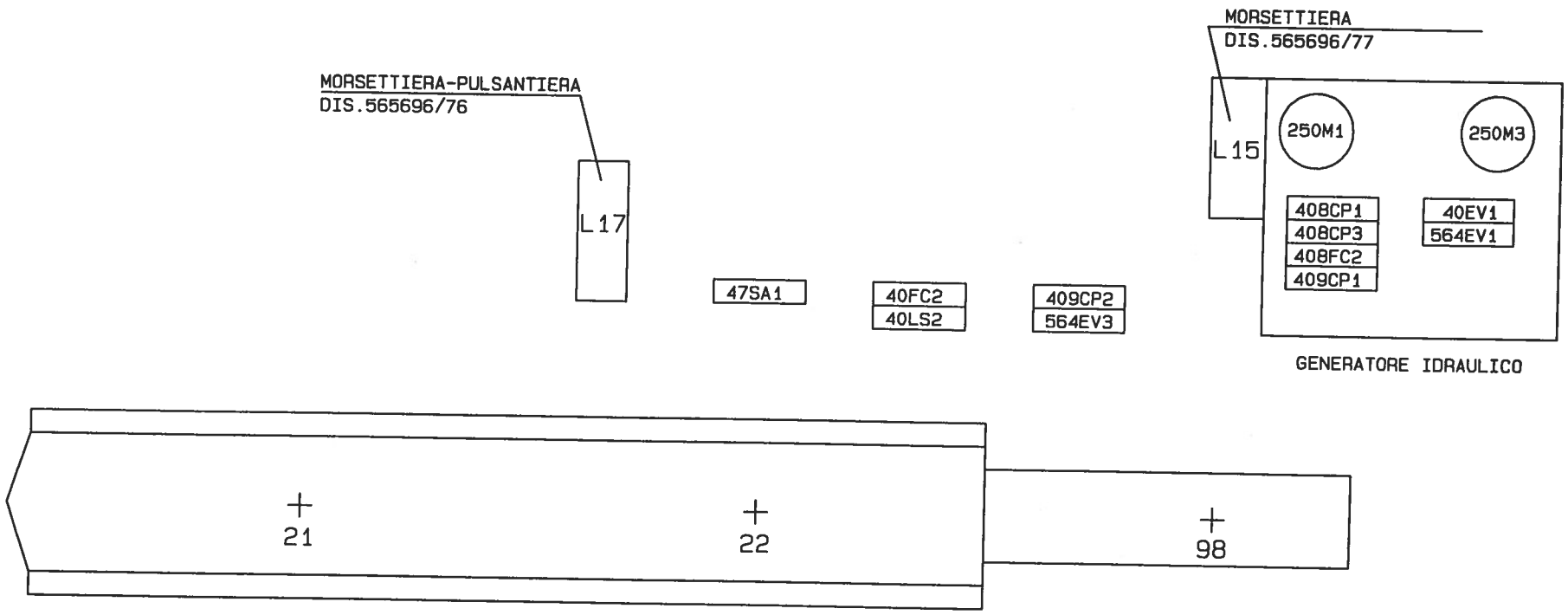

Modifiche:

Segue Fg.

DOMAU DIVISIONE SISTEMI DI LAVORAZIONE MECCANICA	Dis.	DISEGNO N. 565706/00	MACCHINA LINEA DI LAVORAZIONE	SISTEMAZIONE COMPONENTI	COMMESSA N. 56570	Fg. n. 931
	DATA 30.10.95	STD.	BASAMENTO MOTORE	ELETTRICI	CLIENTE FMA	di 931
			FAM."B" OP.120/1	MASTER		