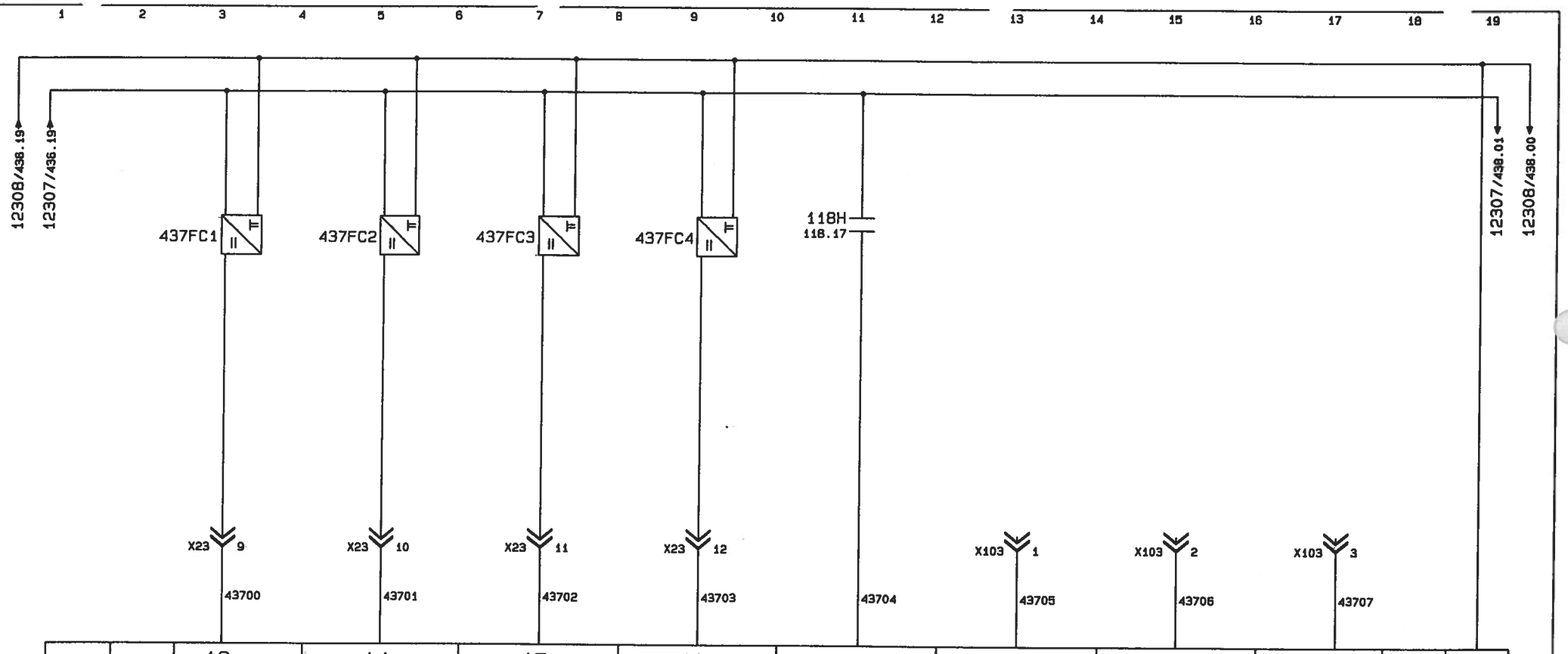

		13	14	15	16	17	18	19	20	21
		E 37.0	E 37.1	E 37.2	E 37.3	E 37.4	E 37.5	E 37.6	E 37.7	L-
6ES5 430-4UA12					2° BYTE		RACK 2		SLOT 83	
		BLOCCAGGIO ELEMENTO INSERITO H=250	RISERVA BLOCCAGGIO ELEMENTO	RISERVA BLOCCAGGIO ELEMENTO	RISERVA BLOCCAGGIO ELEMENTO	CONSENSO MOVIMENTI ATTREZZO	DISPONIBILE	DISPONIBILE	DISPONIBILE	

Modifiche:

Segue Fg. 438

COMAU DIVISIONE SISTEMI DI LAVORAZIONE MECCANICA	Dis.	DISEGNO N. 565706/00	MACCHINA LINEA DI LAVORAZIONE	INGRESSI 24V.	COMMESSA N. 56570	Fg. n. 437
	DATA 30.10.95	STD.	BASAMENTO MOTORE	STAZIONE 14	CLIENTE FMA	di 931
			FAM."B" OP.120/1	MASTER		

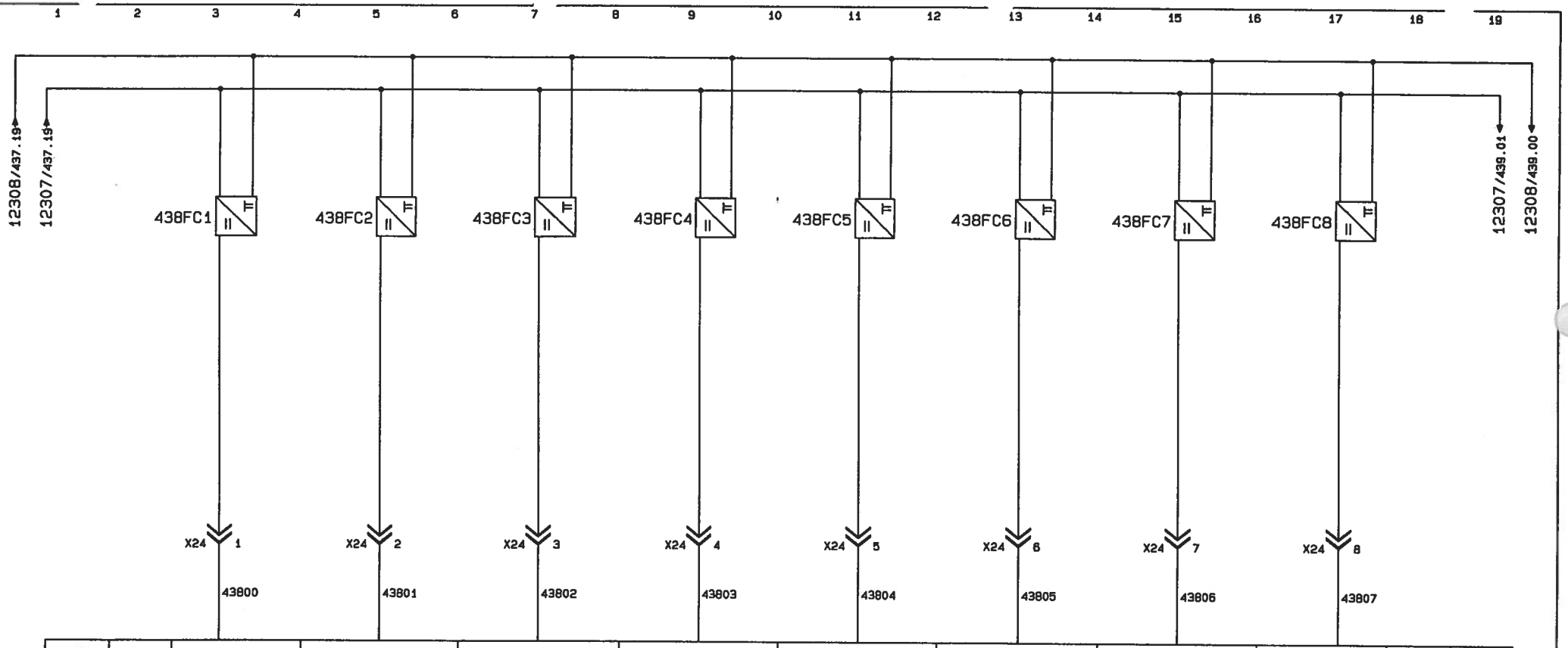

		25	26	27	28	29	30	31	32		33
		E 38.0	E 38.1	E 38.2	E 38.3	E 38.4	E 38.5	E 38.6	E 38.7		
6ES5 430-4UA12					3° BYTE		RACK 2		SLOT 83		
		SPINTORE INSERITO	SPINTORE DISINSERITO	OLTRECORSA BLOCCAGGIO ELEMENTO (SENZA PEZZO)	BLOCCAGGIO ELEMENTO INSERITO H=201	BLOCCAGGIO ELEMENTO INSERITO H=222	BLOCCAGGIO ELEMENTO INSERITO H=234,5	BLOCCAGGIO ELEMENTO DISINSERITO	BLOCCAGGIO ELEMENTO INSERITO H=215		

Modifiche:

Segue Fg.439

COMAU DIVISIONE SISTEMI DI LAVORAZIONE MECCANICA	Dis.	DISEGNO N. 565706/00	MACCHINA LINEA DI LAVORAZIONE	INGRESSI 24V.	COMMESSA N. 56570	Fg. n. 438
	DATA 30.10.95	STD.	BASAMENTO MOTORE	STAZIONE 15	CLIENTE FMA	di 931
			FAM."B" OP.120/1	MASTER		

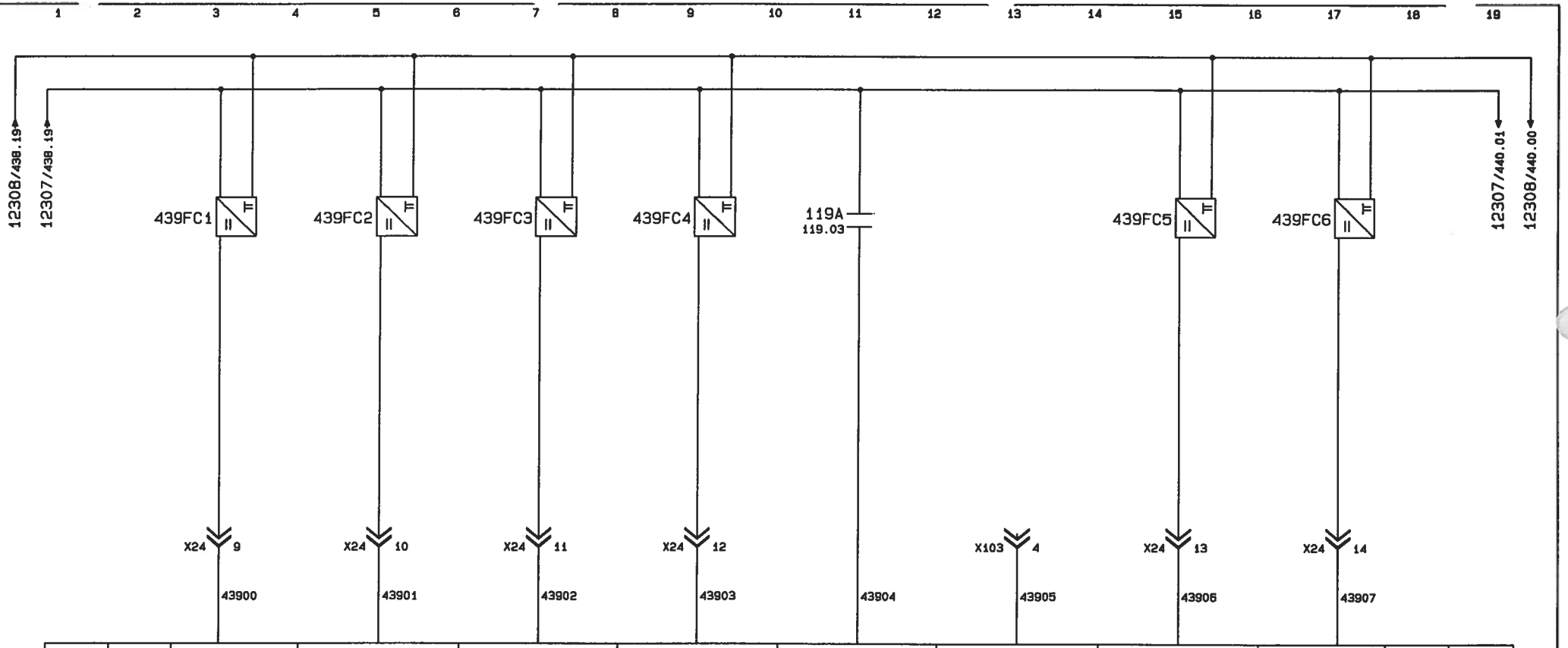

		34	35	36	37	38	39	40	41		42
		E 39.0	E 39.1	E 39.2	E 39.3	E 39.4	E 39.5	E 39.6	E 39.7		
6ES5 430-4UA12					4° BYTE		RACK 2		SLOT 83		
		BLOCCAGGIO ELEMENTO INSERITO H=250 STAZ. 15	RISERVA BLOCCAGGIO ELEMENTO STAZ. 15	RISERVA BLOCCAGGIO ELEMENTO STAZ. 15	RISERVA BLOCCAGGIO ELEMENTO STAZ. 15	CONSENSO MOVIMENTI ATTREZZO STAZ. 15	DISPONIBILE	GRANO INSERITO STAZ. 16	GRANO DISINSERITO STAZ. 16		

Modifiche:

Segue Fg. 440

COMAU DIVISIONE SISTEMI DI LAVORAZIONE MECCANICA	Dis.	DISEGNO N. 565706/00	MACCHINA LINEA DI LAVORAZIONE	INGRESSI 24V.	COMMESSA N. 56570	Fg. n. 439
	DATA 30.10.95	STD.	BASAMENTO MOTORE	STAZIONE 15 - 16	CLIENTE FMA	di 931
			FAM."B" OP.120/1	MASTER		

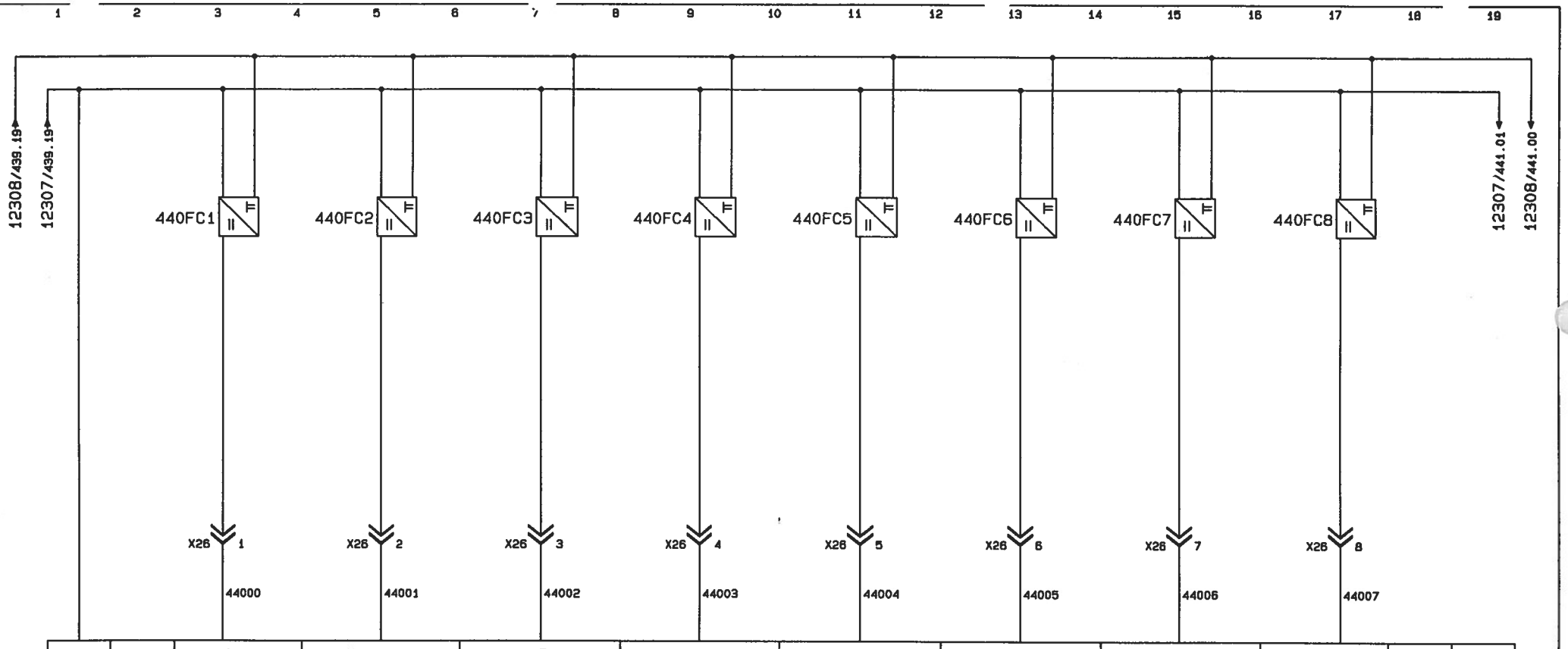

3		4	5	6	7	8	9	10	11		12
L+		E 40.0	E 40.1	E 40.2	E 40.3	E 40.4	E 40.5	E 40.6	E 40.7		
6ES5 430-4UA12					1° BYTE		RACK 2		SLOT 91		
		SPINTORE INSERITO	SPINTORE DISINSERITO	OLTRECORSA BLOCCAGGIO ELEMENTO (SENZA PEZZO)	BLOCCAGGIO ELEMENTO INSERITO H=201	BLOCCAGGIO ELEMENTO INSERITO H=222	BLOCCAGGIO ELEMENTO INSERITO H=234,5	BLOCCAGGIO ELEMENTO DISINSERITO	BLOCCAGGIO ELEMENTO INSERITO H=215		

Modifiche:

Segue Fg. 441

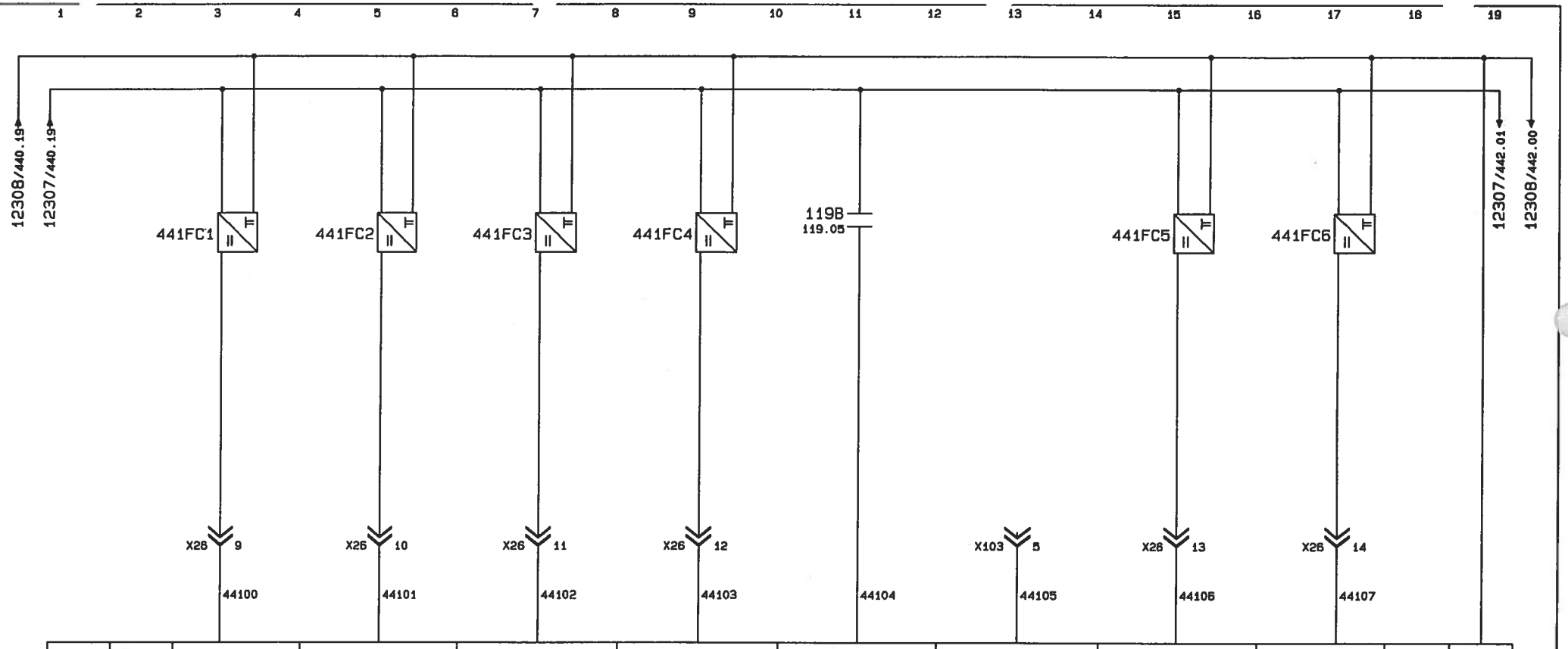

		13	14	15	16	17	18	19	20		21
		E 41.0	E 41.1	E 41.2	E 41.3	E 41.4	E 41.5	E 41.6	E 41.7		L-
6ES5 430-4UA12					2° BYTE		RACK 2		SLOT 91		
		BLOCCAGGIO ELEMENTO INSERITO H=250 STAZ. 18	RISERVA BLOCCAGGIO ELEMENTO STAZ. 18	RISERVA BLOCCAGGIO ELEMENTO STAZ. 18	RISERVA BLOCCAGGIO ELEMENTO STAZ. 18	CONSENSO MOVIMENTI ATTREZZO STAZ. 18	DISPONIBILE	GRANO INSERITO STAZ. 19	GRANO DISINSERITO STAZ. 19		

Modifiche:

Segue Fg. 442

COMAU DIVISIONE SISTEMI DI LAVORAZIONE MECCANICA	Dis.	DISEGNO N. 565706/00	MACCHINA LINEA DI LAVORAZIONE	INGRESSI 24V.	COMMESSA N. 56570	Fg. n. 441
	DATA 30.10.95	STD.	BASAMENTO MOTORE	STAZIONE 18 - 19	CLIENTE FMA	di 931
			FAM."B" OP.120/1	MASTER		

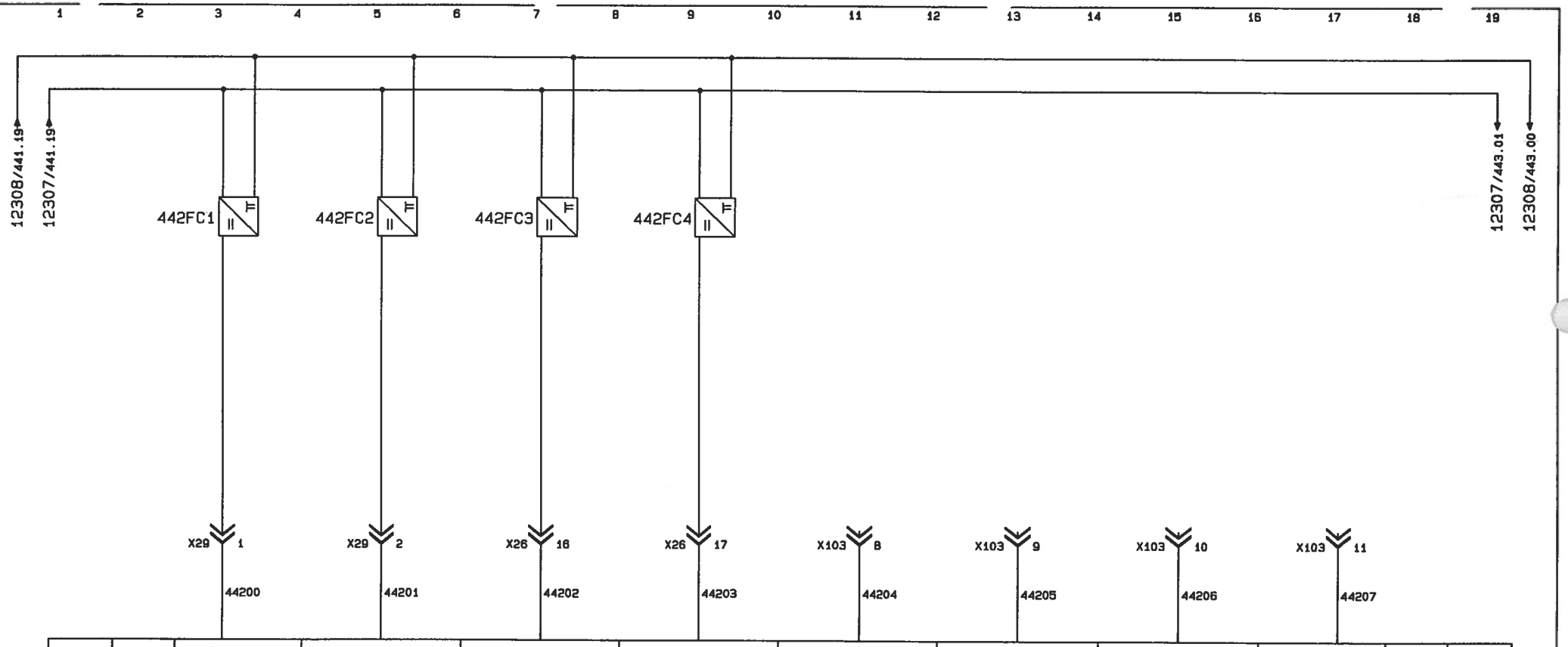

		25	26	27	28	29	30	31	32		33
		E 42.0	E 42.1	E 42.2	E 42.3	E 42.4	E 42.5	E 42.6	E 42.7		
6ES5 430-4UA12					3° BYTE		RACK 2		SLOT 91		
		GRANO INSERITO STAZ. 20	GRANO DISINSERITO STAZ. 20	GRANO INSERITO STAZ. 17	GRANO DISINSERITO STAZ. 17	DISPONIBILE	DISPONIBILE	DISPONIBILE	DISPONIBILE		

Modifiche:

Segue Fg. 443

COMAU DIVISIONE SISTEMI DI LAVORAZIONE MECCANICA	Dis.	DISEGNO N. 565706/00	MACCHINA LINEA DI LAVORAZIONE	INGRESSI 24V.	COMMESSA N. 56570	Fg. n. 442
	DATA 30.10.95	STD.	BASAMENTO MOTORE	STAZIONE 17 - 20	CLIENTE FMA	di 931
			FAM."B" OP.120/1	MASTER		

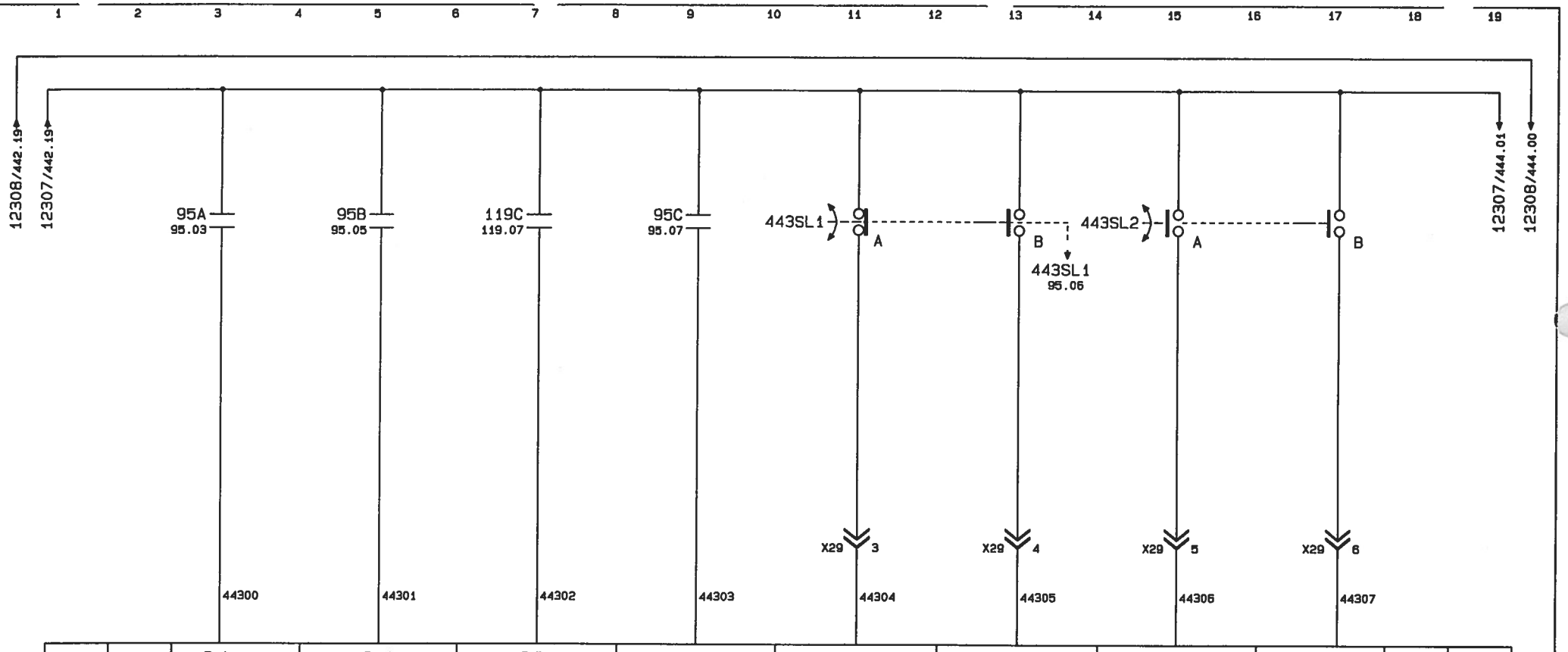

		34	35	36	37	38	39	40	41		42
		E 43.0	E 43.1	E 43.2	E 43.3	E 43.4	E 43.5	E 43.6	E 43.7		
6ES5 430-4UA12					4° BYTE		RACK 2		SLOT 91		
		EMERGENZA NON AZIONATA ROTATORE	ROTATORE NON IN BLOCCO	SICUREZZA MOVIMENTI ROTATORE	ROTATORE IN MANUALE	ROTATORE IN AUTOMATICO	ROTATORE IN SINGOLO	SELEZIONE FASE +	SELEZIONE FASE -		

Modifiche:

Segue Fg. 444

COMAU DIVISIONE SISTEMI DI LAVORAZIONE MECCANICA	Dis.	DISEGNO N. 565706/00	MACCHINA LINEA DI LAVORAZIONE	INGRESSI 24V.	COMMESSA N. 56570
	DATA 30.10.95	STD.	BASAMENTO MOTORE	ROTATORE ST.21	CLIENTE FMA
			FAM."B" OP.120/1	MASTER	

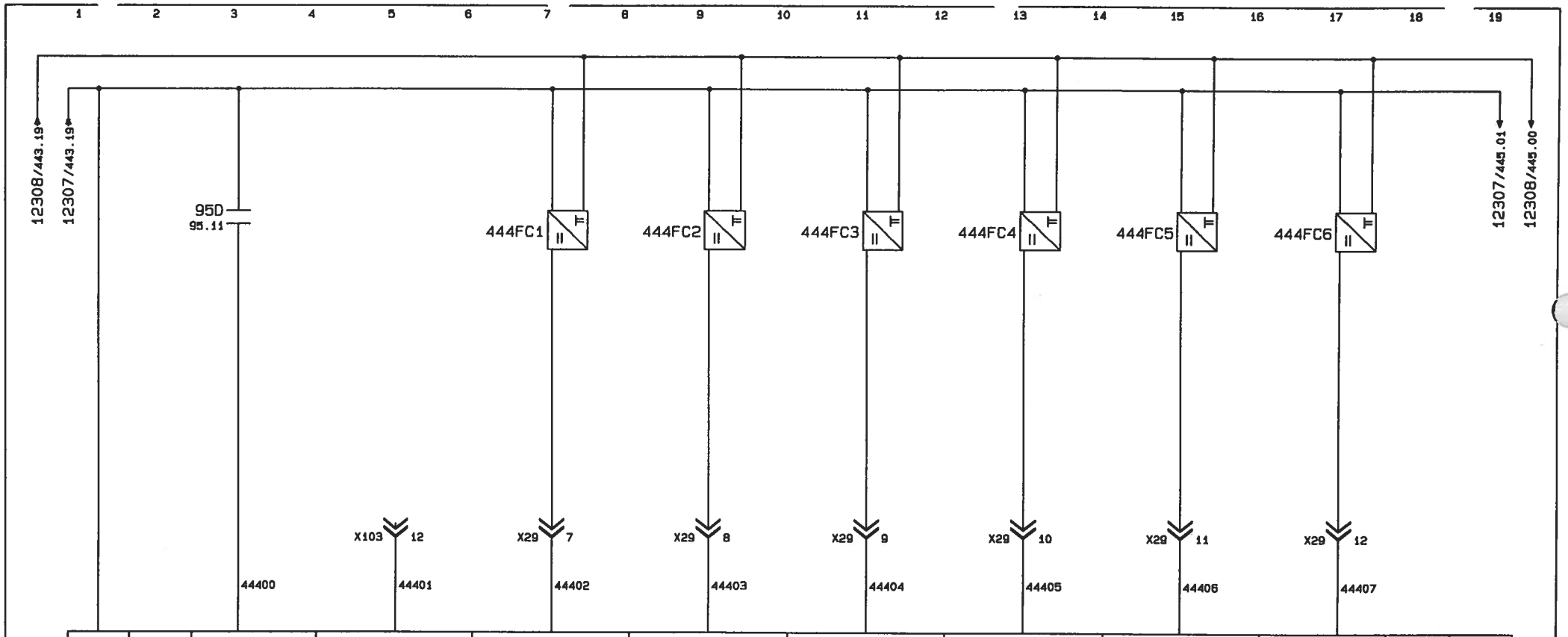

3		4	5	6	7	8	9	10	11		12
L+		E 44.0	E 44.1	E 44.2	E 44.3	E 44.4	E 44.5	E 44.6	E 44.7		
6ES5 430-4UA12					1° BYTE		RACK 2		SLOT 99		
		ABILITAZIONE MOVIMENTI FASE	DISPONIBILE	POSIZIONATORE INSERITO	POSIZIONATORE DISINSERITO	SPINTORE AVANTI	SPINTORE INDIETRO	ROTATORE ELEMENTO IN POSIZ. 115^	RALLENTAMENTO ROTATORE ELEMENTO VERSO POSIZ. 115^		

Modifiche:

Segue Fg. 445

COMAU DIVISIONE SISTEMI DI LAVORAZIONE MECCANICA	Dis.	DISEGNO N. 565706/00	MACCHINA LINEA DI LAVORAZIONE	INGRESSI 24V.	COMMESSA N. 56570	Fg. n. 444
	DATA 30.10.95	STD.	BASAMENTO MOTORE	ROTATORE ST.21	CLIENTE FMA	di 931
			FAM."B" OP.120/1	MASTER		

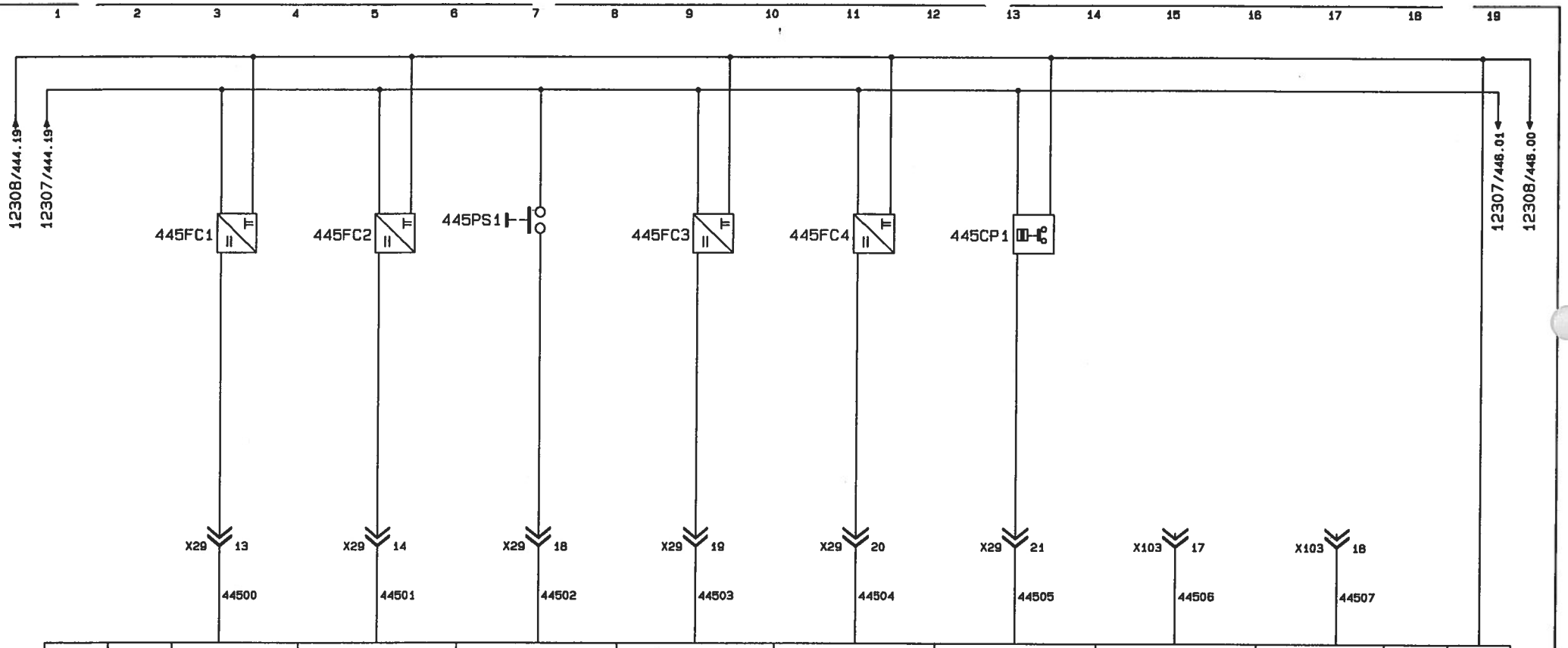

		13	14	15	16	17	18	19	20		21
		E 45.0	E 45.1	E 45.2	E 45.3	E 45.4	E 45.5	E 45.6	E 45.7		L-
6ES5 430-4UA12					2° BYTE		RACK 2		SLOT 99		
		ROTATORE ELEMENTO IN POSIZIONE DI RIPOSO STAZ. 21	RALLENTAMENTO ROTATORE ELEMENTO VERSO POSIZ. DI RIPOSO STAZ. 21	RICHIAMO UNITA' STAZ. 21	POSIZIONATORE ELEMENTO INSERITO STAZ. 22	POSIZIONATORE ELEMENTO DISINSERITO STAZ. 22	OTTURATORE DISINSERITO	DISPONIBILE	DISPONIBILE		

Modifiche:

Segue Fg. 446

COMAU DIVISIONE SISTEMI DI LAVORAZIONE MECCANICA	Dis.	DISEGNO N. 565706/00	MACCHINA LINEA DI LAVORAZIONE	INGRESSI 24V.	COMMESSA N. 56570
	DATA 30.10.95	STD.	BASAMENTO MOTORE	ROTATORE ST.21 - ST.22	CLIENTE FMA
			FAM."B" OP.120/1	MASTER	

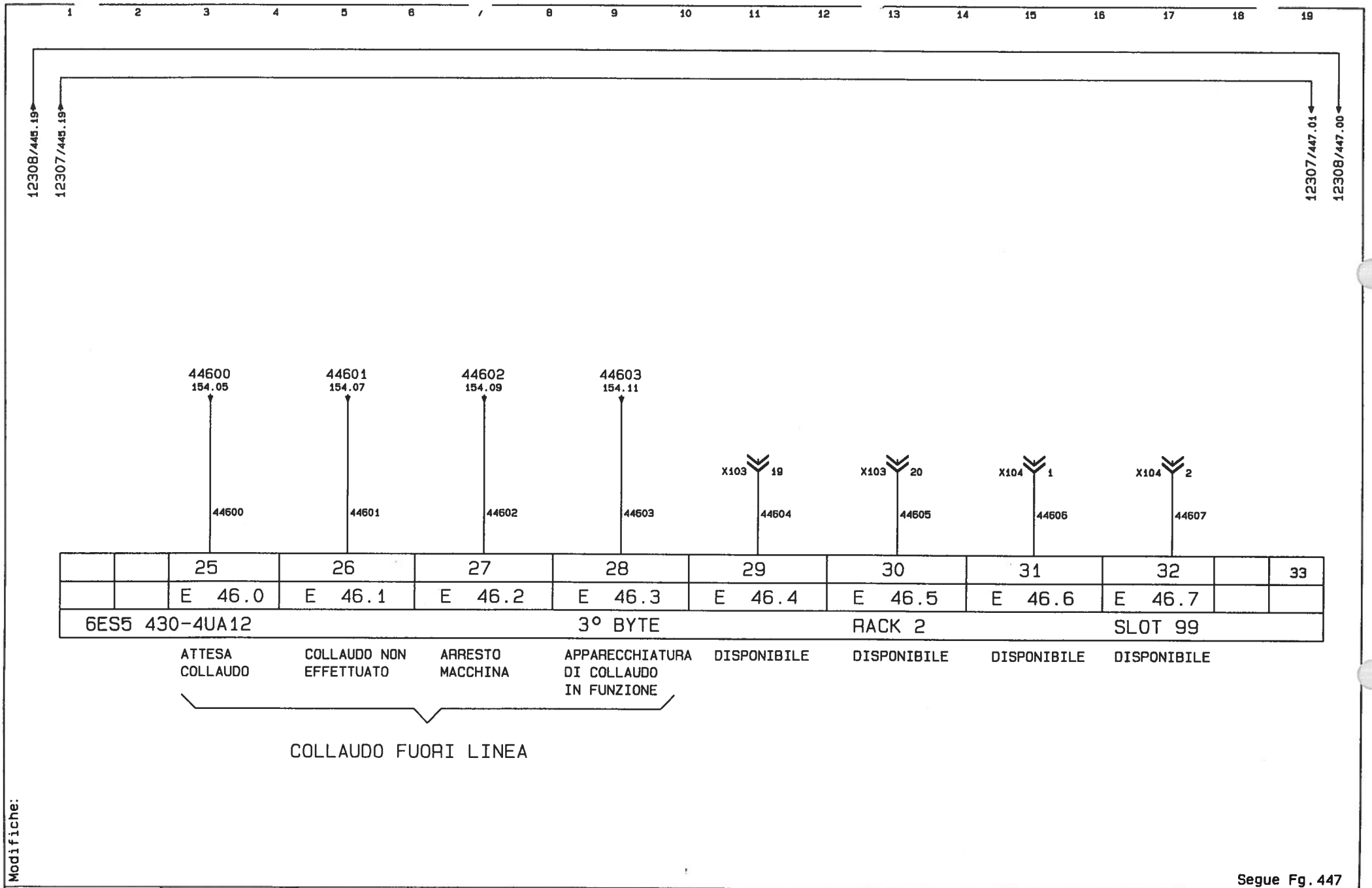

Modifiche:

Segue Fg. 447

COMAU DIVISIONE SISTEMI DI LAVORAZIONE MECCANICA	Dis.	DISEGNO N. 565706/00	MACCHINA LINEA DI LAVORAZIONE	INGRESSI 24V.	COMMESSA N. 56570	Fg. n. 446
	DATA 30.10.95	STD.	BASAMENTO MOTORE	COLLAUDO FUORI LINEA	CLIENTE FMA	di 931
			FAM."B" OP.120/1	MASTER		

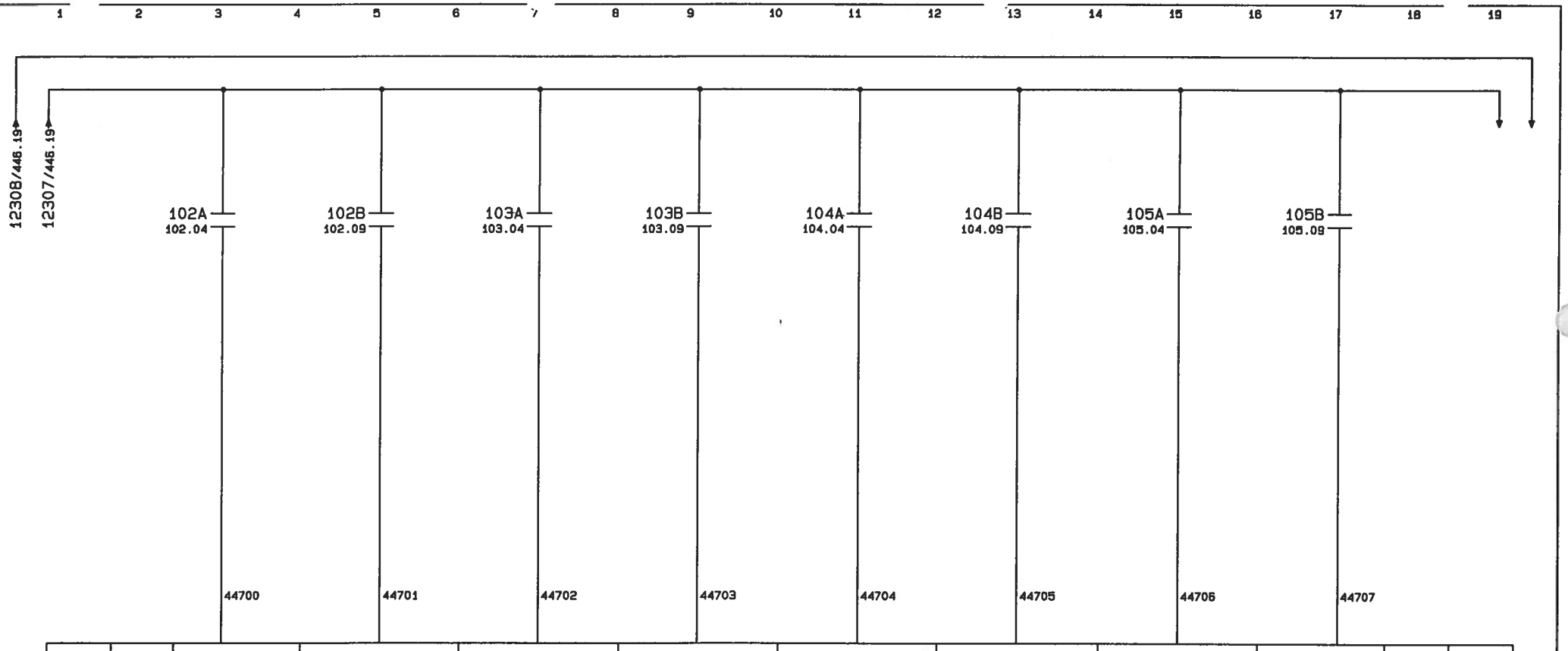

		34	35	36	37	38	39	40	41		42
		E 47.0	E 47.1	E 47.2	E 47.3	E 47.4	E 47.5	E 47.6	E 47.7		
6ES5 430-4UA12					4° BYTE		RACK 2		SLOT 99		
		RIPARO DX CHIUSO E BLOCCATO IDENTIFICATORE	RIPARO SX CHIUSO E BLOCCATO IDENTIFICATORE	RIPARO DX CHIUSO E BLOCCATO ROTATORE ST.01	RIPARO SX CHIUSO E BLOCCATO ROTATORE ST.01	RIPARO DX CHIUSO E BLOCCATO ROTATORE ST.09	RIPARO SX CHIUSO E BLOCCATO ROTATORE ST.09	RIPARO DX CHIUSO E BLOCCATO ROTATORE ST.21	RIPARO SX CHIUSO E BLOCCATO ROTATORE ST.21		

Modifiche:

Segue Fg. 448

COMAU DIVISIONE SISTEMI DI LAVORAZIONE MECCANICA	Dis.	DISEGNO N. 565706/00	MACCHINA LINEA DI LAVORAZIONE	INGRESSI 24V.	COMMESSA N. 56570	Fg. n. 447
	DATA 30.10.95	STD.	BASAMENTO MOTORE	RIPARI	CLIENTE FMA	di 931
			FAM."B" OP.120/1	MASTER		

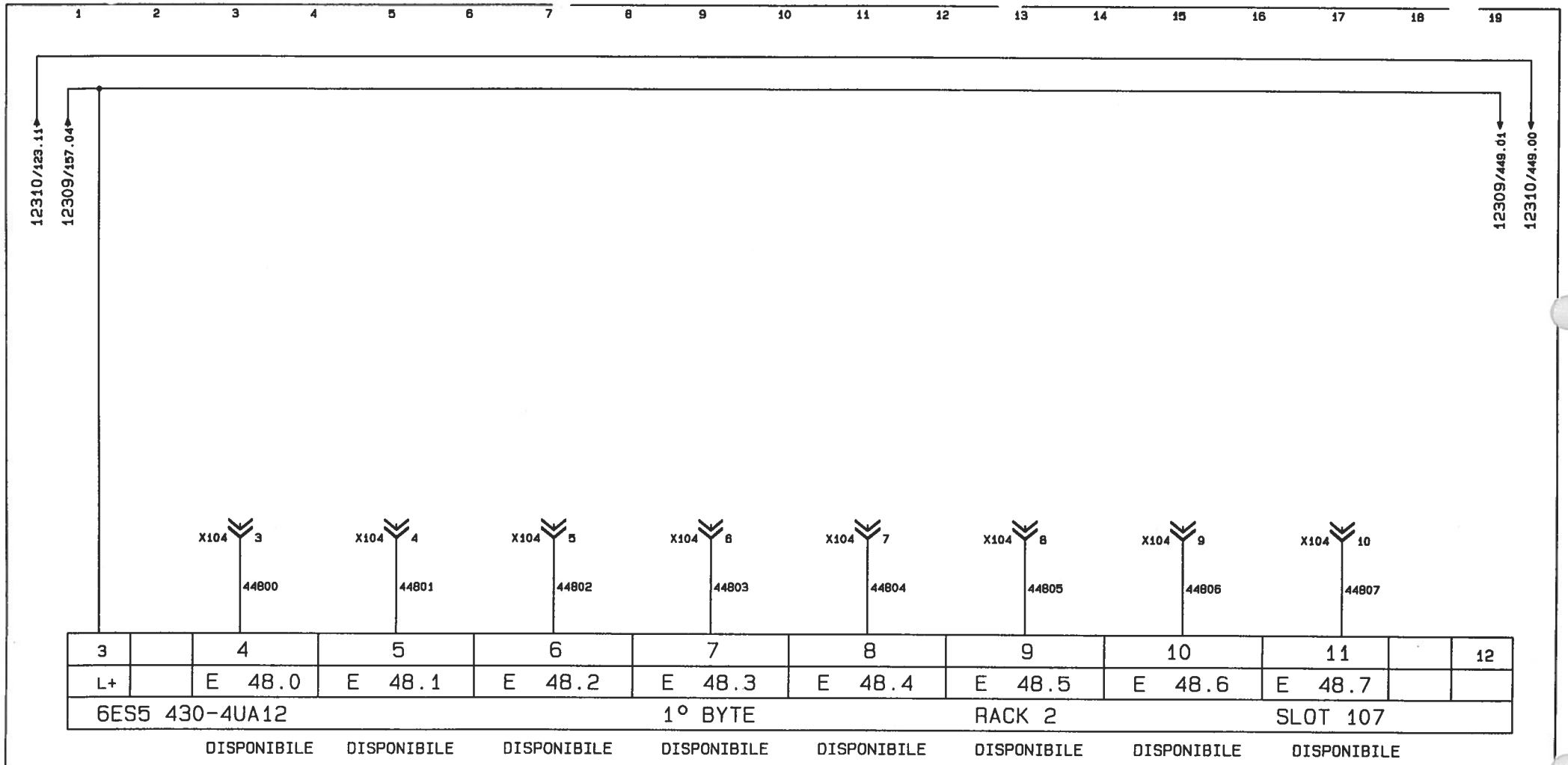

Modifiche:

Segue Fg. 449

COMAU DIVISIONE SISTEMI DI LAVORAZIONE MECCANICA	Dis.	DISEGNO N. 565706/00	MACCHINA LINEA DI LAVORAZIONE	INGRESSI 24V.	COMMESSA N. 56570	Fg. n. 448
	DATA 30.10.95	STD.	BASAMENTO MOTORE		CLIENTE FMA	di 931
			FAM."B" OP.120/1	MASTER		

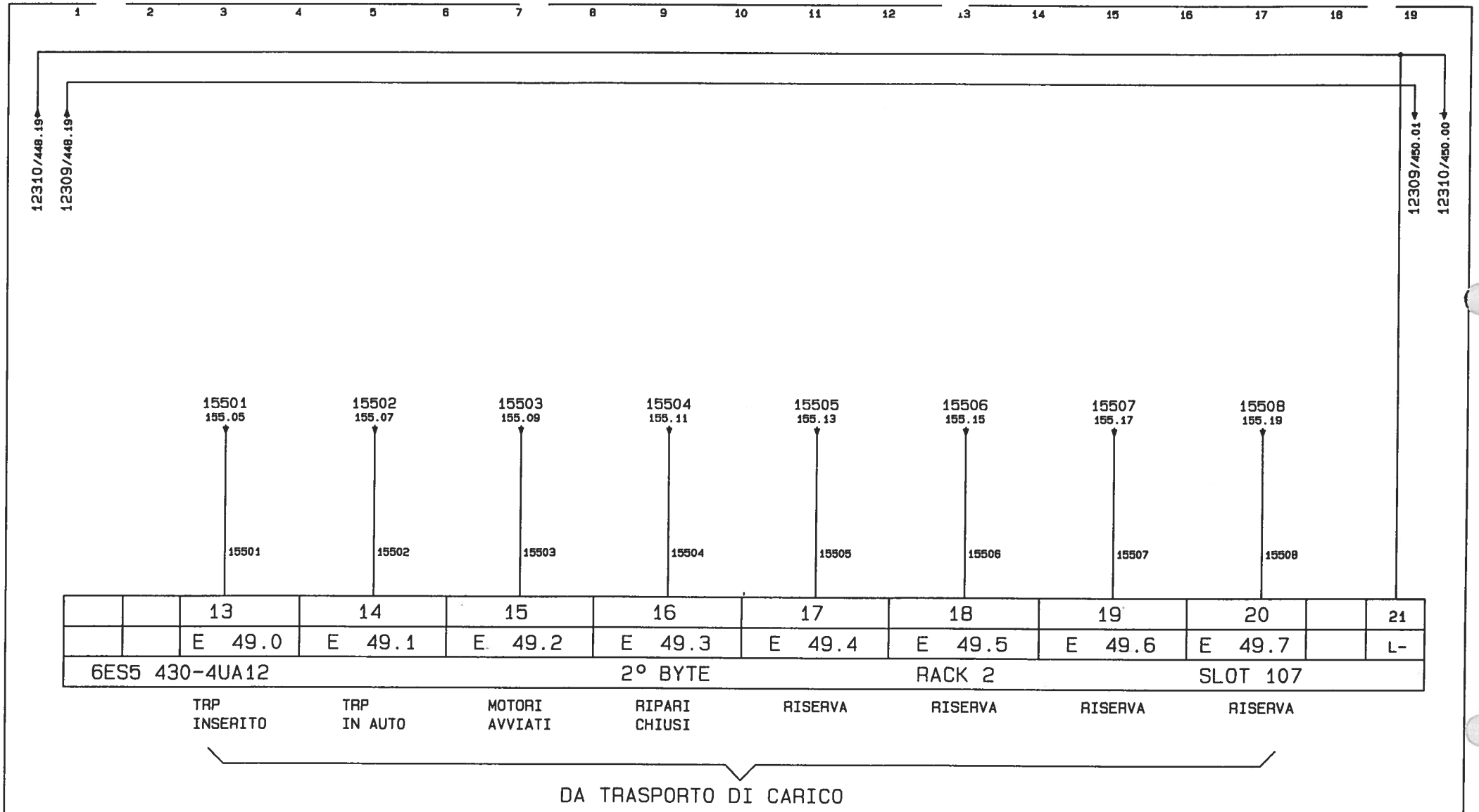

Modifiche:

Segue Fg. 450

COMAU DIVISIONE SISTEMI DI LAVORAZIONE MECCANICA	Dis.	DISEGNO N. 565706/00	MACCHINA LINEA DI LAVORAZIONE	INGRESSI 24V.	COMMESSA N. 56570	Fg. n. 449
	DATA 30.10.95	STD.	BASAMENTO MOTORE	INTERCONNESSIONI CON CARICO	CLIENTE FMA	di 931
			FAM."B" OP.120/1	MASTER		

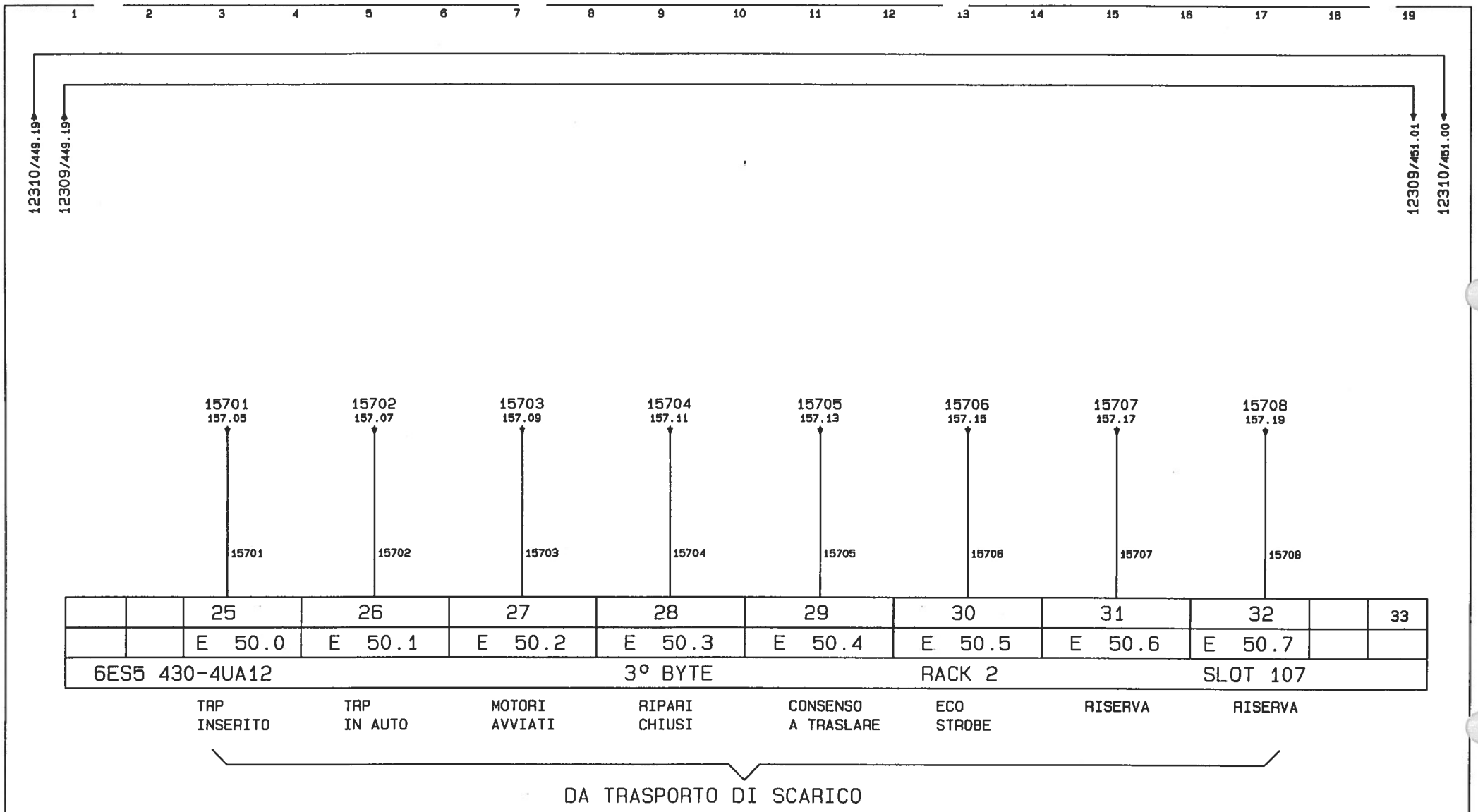

Modifiche:

Segue Fg. 451

OCMAU DIVISIONE SISTEMI DI LAVORAZIONE MECCANICA	Dis.	DISEGNO N. 565706/00	MACCHINA LINEA DI LAVORAZIONE	INGRESSI 24V.	COMMESSA N. 56570	Fg. n. 450
	DATA 30.10.95	STD.	BASAMENTO MOTORE	INTERCONNESSIONI CON SCARICO	CLIENTE FMA	di 931
			FAM."B" OP.120/1	MASTER		

12310/450.19
12309/450.19

		X104 11	X104 12	X104 13	X104 14	X104 15	X104 16	X104 17	X104 18		
		45100	45101	45102	45103	45104	45105	45106	45107		
		34	35	36	37	38	39	40	41		42
		E 51.0	E 51.1	E 51.2	E 51.3	E 51.4	E 51.5	E 51.6	E 51.7		
6ES5 430-4UA12					4° BYTE		RACK 2		SLOT 107		
		DISPONIBILE	DISPONIBILE	DISPONIBILE	DISPONIBILE	DISPONIBILE	DISPONIBILE	DISPONIBILE	DISPONIBILE		

Modifiche:

Segue Fg. 452

COMAU DIVISIONE SISTEMI DI LAVORAZIONE MECCANICA	Dis.	DISEGNO N. 565706/00	MACCHINA LINEA DI LAVORAZIONE	INGRESSI 24V.	COMMESSA N. 56570	Fg. n. 451
	DATA 30.10.95	STD.	BASAMENTO MOTORE		CLIENTE FMA	di 931
			FAM."B" OP.120/1	MASTER		

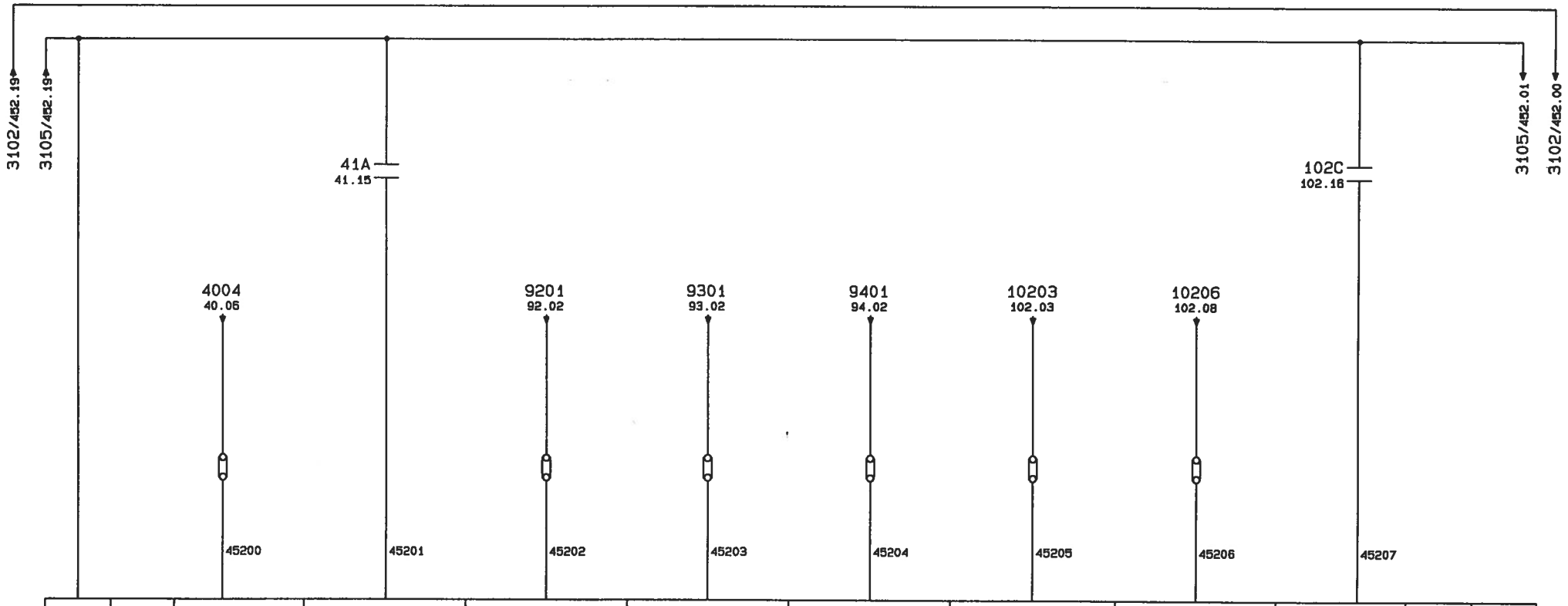

3		4	5	6	7	8	9	10	11		12
L+		E 52.0	E 52.1	E 52.2	E 52.3	E 52.4	E 52.5	E 52.6	E 52.7		
6ES5 430-4UA12					1° BYTE		RACK 2		SLOT 115		
		EMERGENZA A FUNE NON AZIONATA	NESSUNA EMERGENZA AZIONATA	IDENTIF. NON IN EMERGENZA	ROTATORE STAZ.01 NON IN EMERGENZA	ROTATORE STAZ.09 NON IN EMERGENZA	RIPARO DX. CHIUSO E BLOCCATO IDENTIF.	RIPARO SX. CHIUSO E BLOCCATO IDENTIF.	RIPARI CHIUSI E BLOCCATI IDENTIF.		

Modifiche:

Segue Fg. 453

OOMAU DIVISIONE SISTEMI DI LAVORAZIONE MECCANICA	Dis.	DISEGNO N. 565706/00	MACCHINA LINEA DI LAVORAZIONE	INGRESSI 24V.	COMMESSA N. 56570	Fg. n. 452
	DATA 30.10.95	STD.	BASAMENTO MOTORE		CLIENTE FMA	di 931
			FAM."B" OP.120/1	MASTER		

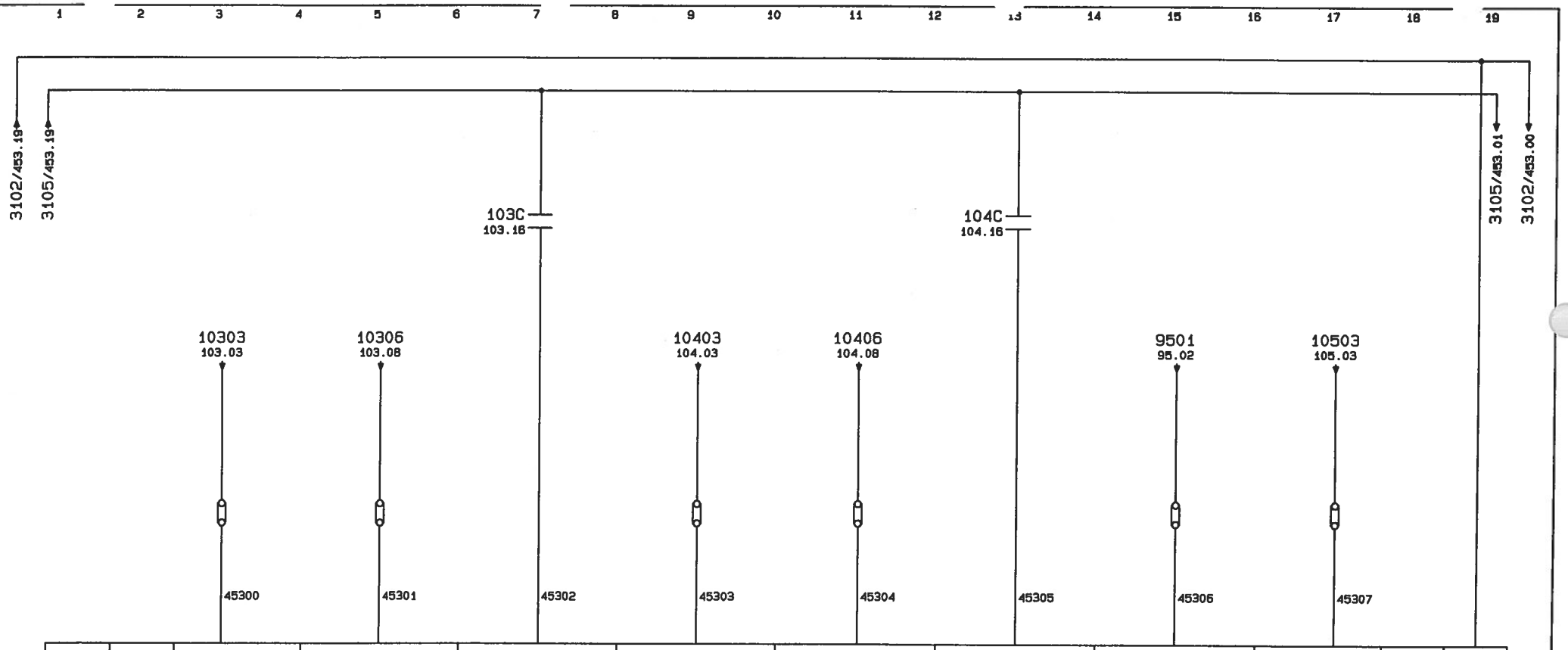

		13	14	15	16	17	18	19	20		21
		E 53.0	E 53.1	E 53.2	E 53.3	E 53.4	E 53.5	E 53.6	E 53.7		L-
6ES5 430-4UA12					2° BYTE		RACK 2		SLOT 115		
		RIPARO DX. CHIUSO E BLOCCATO ROTATORE STAZ.01	RIPARO SX. CHIUSO E BLOCCATO ROTATORE STAZ.01	RIPARI CHIUSI E BLOCCATI ROTATORE STAZ.01	RIPARO DX. CHIUSO E BLOCCATO ROTATORE STAZ.09	RIPARO SX. CHIUSO E BLOCCATO ROTATORE STAZ.09	RIPARI CHIUSI E BLOCCATI ROTATORE STAZ.09	ROTATORE STAZ.21 NON IN EMERGENZA	RIPARO DX. CHIUSO E BLOCCATO ROTATORE STAZ.21		

Modifiche:

Segue Fg. 454

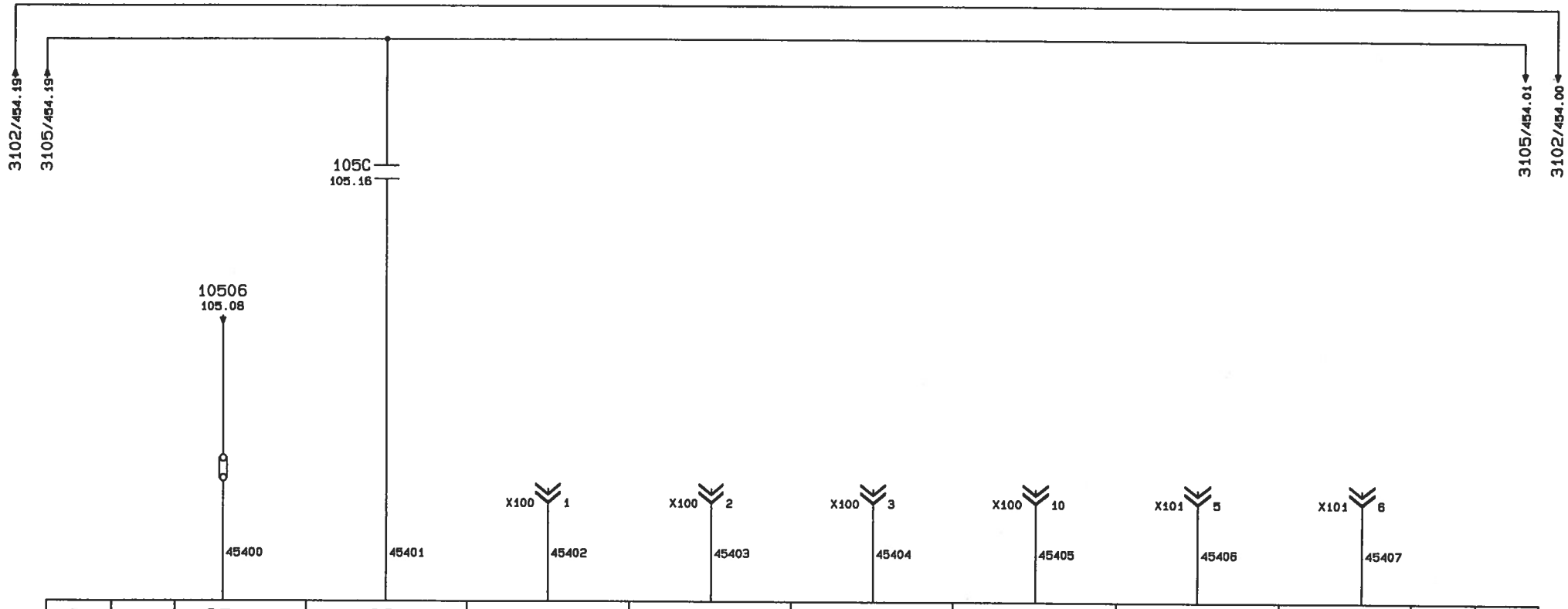

		25	26	27	28	29	30	31	32		33
		E 54.0	E 54.1	E 54.2	E 54.3	E 54.4	E 54.5	E 54.6	E 54.7		
6ES5 430-4UA12					3° BYTE		RACK 2		SLOT 115		
		RIPARO SX. CHIUSO E BLOCCATO ROTATORE STAZ.21	RIPARI CHIUSI E BLOCCATI ROTATORE STAZ.21	DISPONIBILE	DISPONIBILE	DISPONIBILE	DISPONIBILE	DISPONIBILE	DISPONIBILE		

Modifiche:

Segue Fg. 455

COMAU DIVISIONE SISTEMI DI LAVORAZIONE MECCANICA	Dis.	DISEGNO N. 565706/00	MACCHINA LINEA DI LAVORAZIONE	INGRESSI 24V.	COMMESSA N. 56570	Fg. n. 454
	DATA 30.10.95	STD.	BASAMENTO MOTORE		CLIENTE FMA	di 931
			FAM."B" OP.120/1	MASTER		

1 2 3 4 5 6 7 8 9 10 11 12 13 14 15 16 17 18 19

3102/455.19 3105/455.19 3105/455.01 3102/455.00

X101 8	X102 4	X102 5	X103 16	X104 19	X104 20	X105 19	X105 20
45500	45501	45502	45503	45504	45505	45506	45507

		34	35	36	37	38	39	40	41		42
		E 55.0	E 55.1	E 55.2	E 55.3	E 55.4	E 55.5	E 55.6	E 55.7		
6ES5 430-4UA12					4° BYTE		RACK 2		SLOT 115		
		DISPONIBILE	DISPONIBILE	DISPONIBILE	DISPONIBILE	DISPONIBILE	DISPONIBILE	DISPONIBILE	DISPONIBILE		

Modifiche:

Segue Fg.528

COMAU DIVISIONE SISTEMI DI LAVORAZIONE MECCANICA	Dis.	DISEGNO N. 565706/00	MACCHINA LINEA DI LAVORAZIONE	INGRESSI 24V.	COMMESSA N. 56570	Fg. n. 455
	DATA 30.10.95	STD.	BASAMENTO MOTORE		CLIENTE FMA	di 931
			FAM."B" OP.120/1	MASTER		

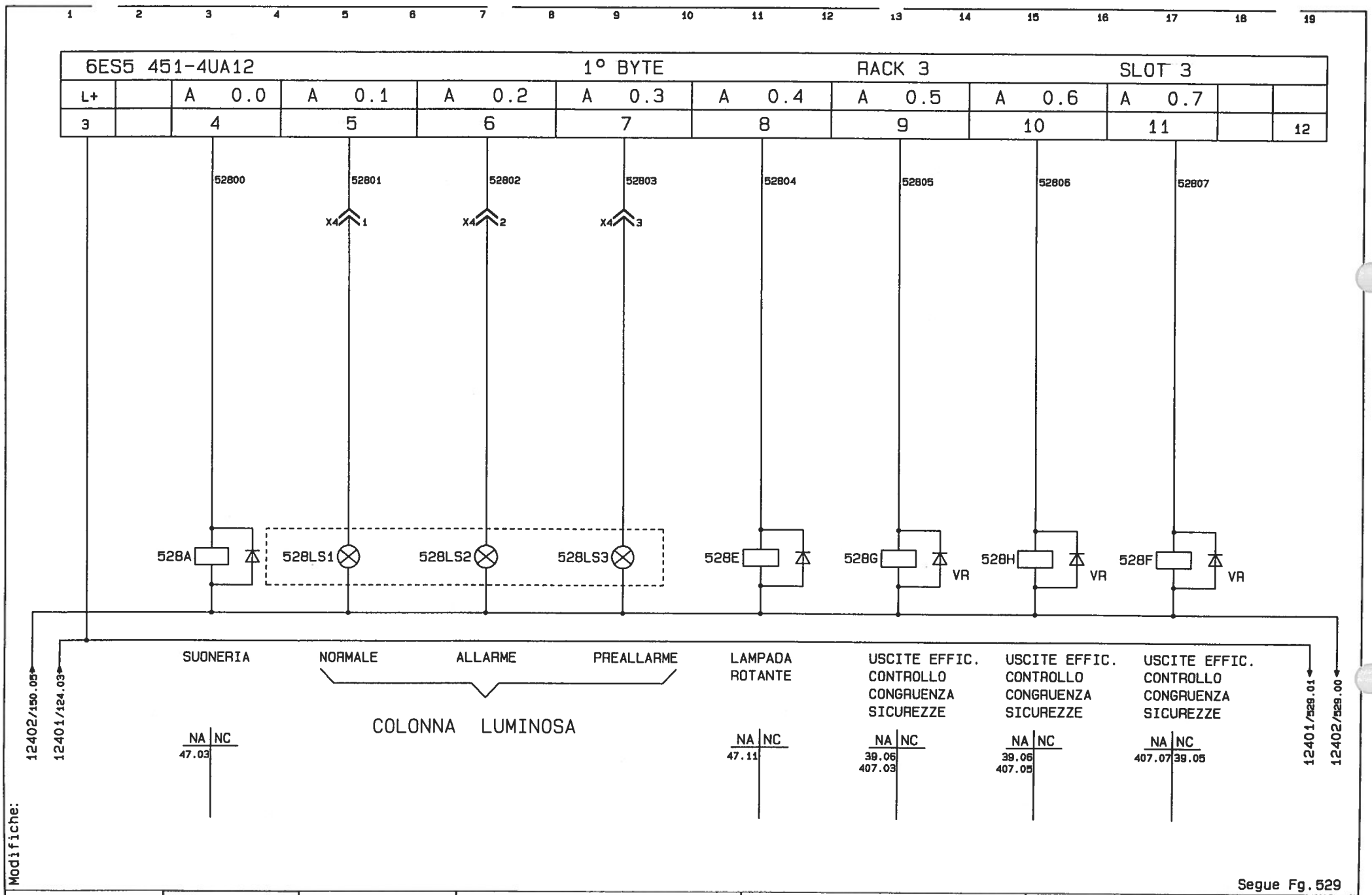
6ES5 451-4UA12
1° BYTE
RACK 3
SLOT 3
L+
A 0.0
A 0.1
A 0.2
A 0.3
A 0.4
A 0.5
A 0.6
A 0.7
3
4
5
6
7
8
9
10
11
12
52800
52801
52802
52803
52804
52805
52806
52807
X4 1
X4 2
X4 3
528A
528LS1
528LS2
528LS3
528E
528G
528H
528F
VR
VR
VR
12402/150.05
12401/124.03
SUONERIA
NORMALE
ALLARME
PREALLARME
COLONNA LUMINOSA
LAMPADA ROTANTE
USCITE EFFIC. CONTROLLO CONGRUENZA SICUREZZE
USCITE EFFIC. CONTROLLO CONGRUENZA SICUREZZE
USCITE EFFIC. CONTROLLO CONGRUENZA SICUREZZE
NA NC
47.03
47.11
39.06
407.03
39.06
407.05
407.07
39.05
12401/529.01
12402/529.00
Modifiche:
Segue Fg.529
COMAU
DIVISIONE SISTEMI DI LAVORAZIONE MECCANICA
Dis.
DATA
30.10.95
DISEGNO N.
565706/00
STD.
MACCHINA
LINEA DI LAVORAZIONE
BASAMENTO MOTORE
FAM."B" OP.120/1
USCITE 24V. LOGICA
COMANDI GENERALI
MASTER
COMMESSA N.
56570
CLIENTE
FMA
Fg. n.
528
di
931

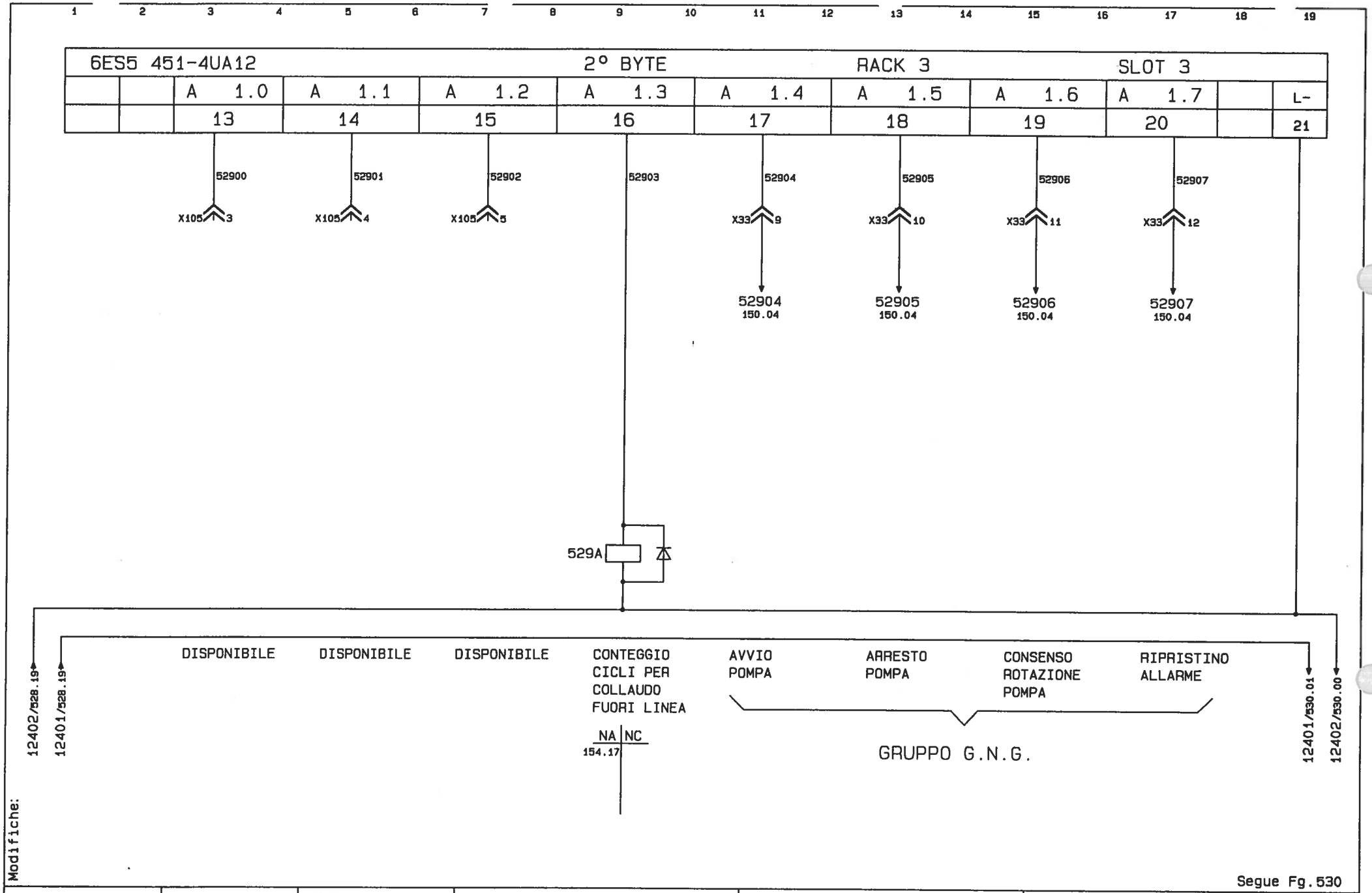

COMAU DIVISIONE SISTEMI DI LAVORAZIONE MECCANICA	Dis.	DISEGNO N. 565706/00	MACCHINA LINEA DI LAVORAZIONE	USCITE 24V. LOGICA	COMMESSA N. 56570	Fg. n. 529
	DATA 30.10.95	STD.	BASAMENTO MOTORE	COMANDI GENERALI	CLIENTE FMA	di 931
			FAM."B" OP.120/1	MASTER		

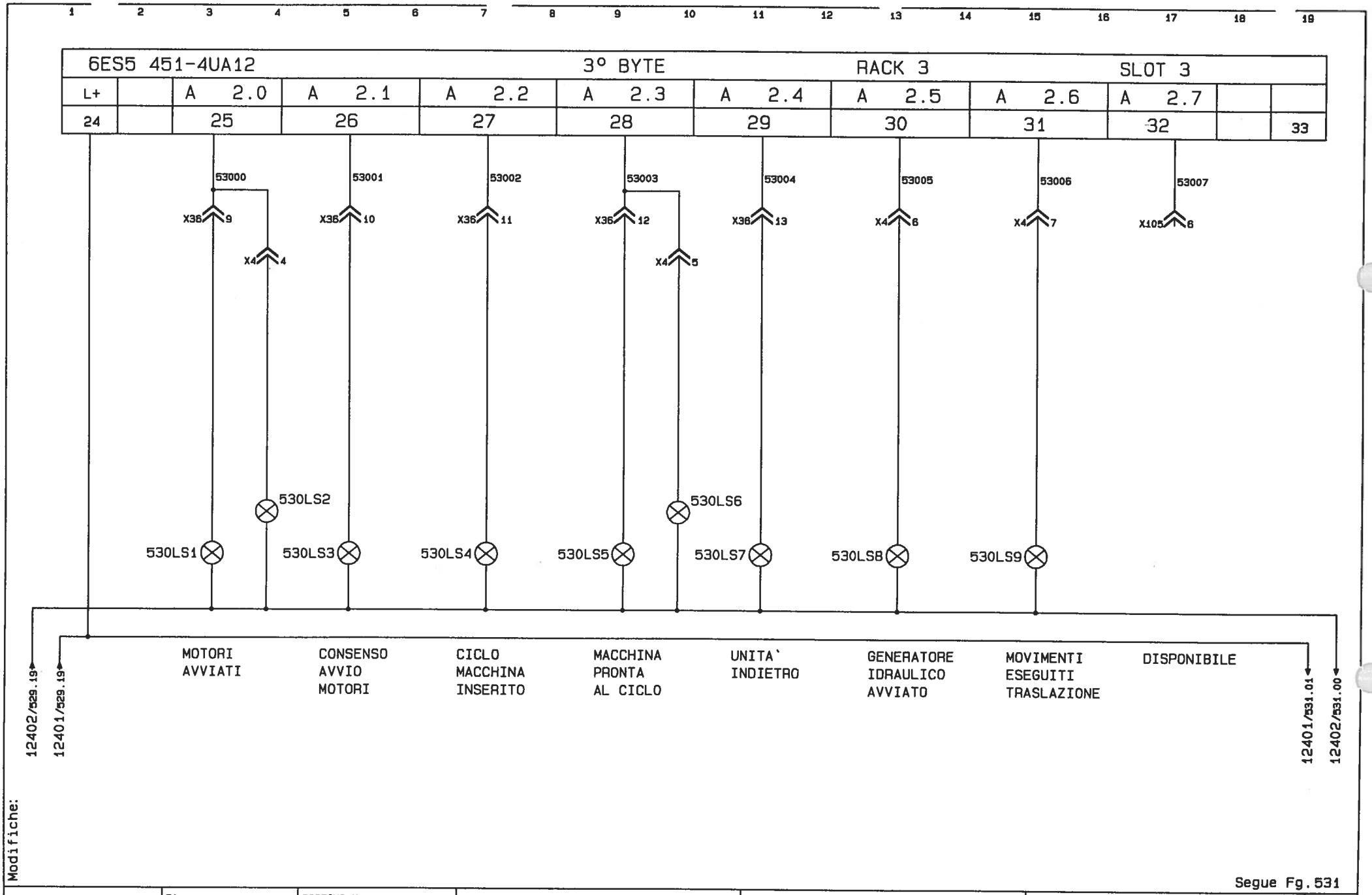
6ES5 451-4UA12
3° BYTE
RACK 3
SLOT 3
L+
A 2.0
A 2.1
A 2.2
A 2.3
A 2.4
A 2.5
A 2.6
A 2.7
24
25
26
27
28
29
30
31
32
33
53000
53001
53002
53003
53004
53005
53006
53007
X36 9
X36 10
X36 11
X36 12
X36 13
X4 6
X4 7
X105 6
X4 4
X4 5
530LS1
530LS2
530LS3
530LS4
530LS5
530LS6
530LS7
530LS8
530LS9
MOTORI AVVIATI
CONSENSO AVVIO MOTORI
CICLO MACCHINA INSERITO
MACCHINA PRONTA AL CICLO
UNITA` INDIETRO
GENERATORE IDRAULICO AVVIATO
MOVIMENTI ESEGUITI TRASLAZIONE
DISPONIBILE
12402/529.19
12401/529.19
12401/531.01
12402/531.00
Modifiche:
Segue Fg.531
COMAU
DIVISIONE SISTEMI DI LAVORAZIONE MECCANICA
Dis.
DATA 30.10.95
DISEGNO N. 565706/00
STD.
MACCHINA
LINEA DI LAVORAZIONE
BASAMENTO MOTORE
FAM."8" OP.120/1
USCITE 24V. LOGICA
COMANDI GENERALI - PULS. AUX
MASTER
COMMESSA N. 56570
CLIENTE FMA
Fg. n. 530
di 931

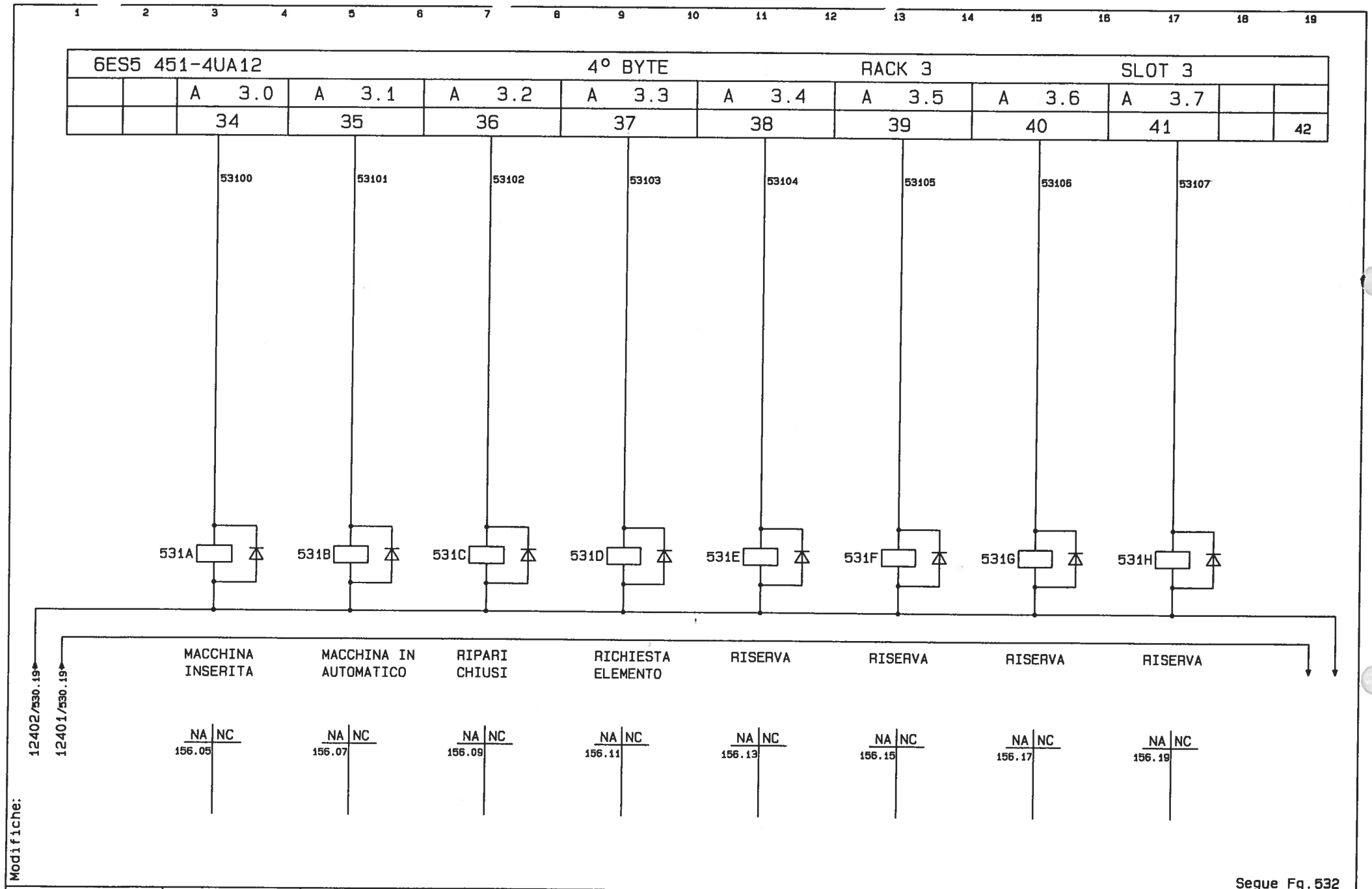

Segue Fg.532

COMAU DIVISIONE SISTEMI DI LAVORAZIONE MECCANICA	Dis.	DISEGNO N. 565706/00	MACCHINA LINEA DI LAVORAZIONE	USCITE 24V. LOGICA	COMMESSA N. 56570	Fg. n. 531
	DATA 30.10.95	STD.	BASAMENTO MOTORE	INTERCONNESSIONI CON CARICO	CLIENTE FMA	di 931
			FAM."B" OP.120/1	MASTER		

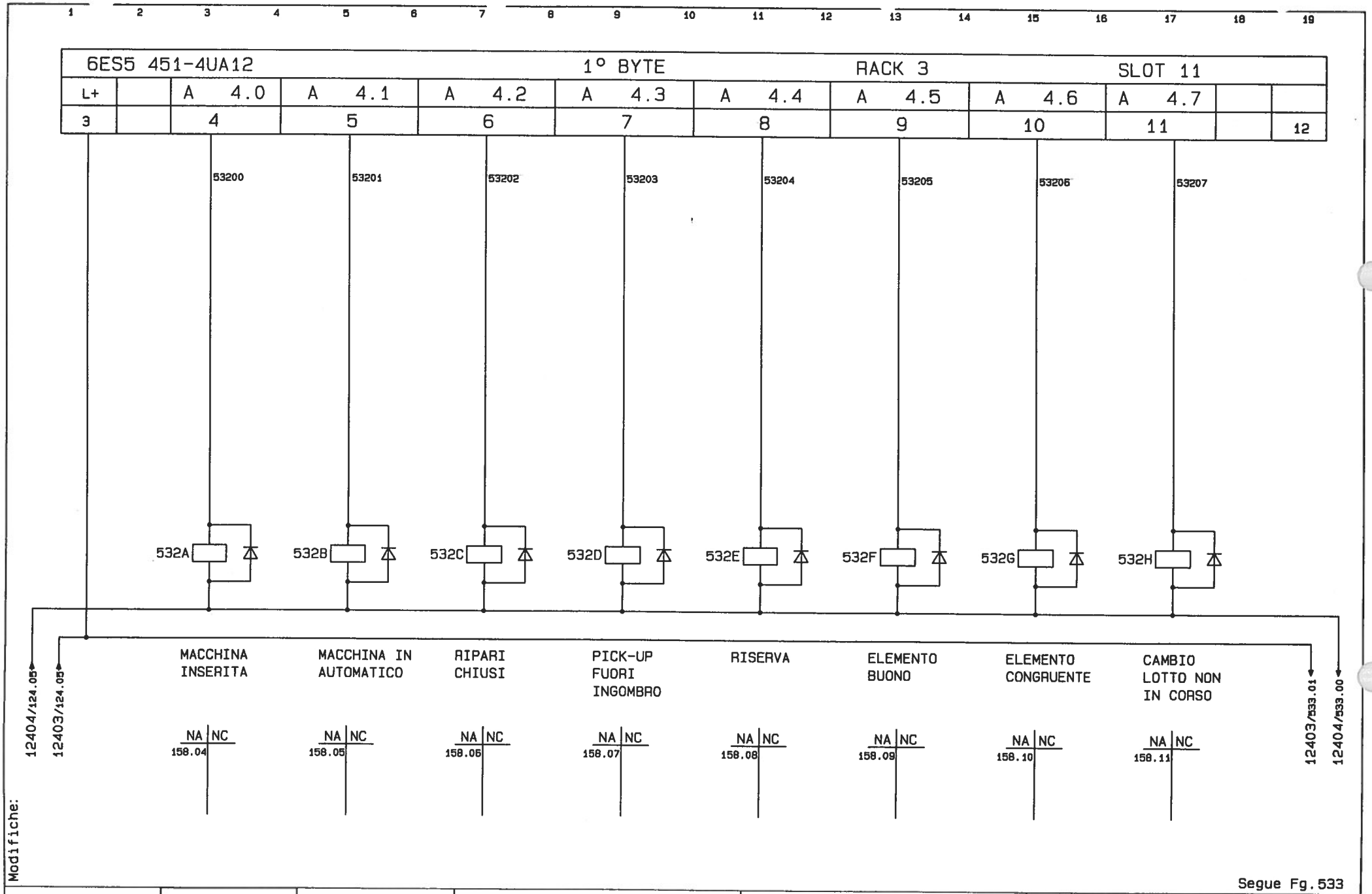

COMAU DIVISIONE SISTEMI DI LAVORAZIONE MECCANICA	Dis.	DISEGNO N. 565706/00	MACCHINA LINEA DI LAVORAZIONE	USCITE 24V. LOGICA	COMMESSA N. 56570
	DATA 30.10.95	STD.	BASAMENTO MOTORE	INTERCONNESSIONI CON SCARICO	CLIENTE FMA
			FAM."B" OP.120/1	MASTER	

Fg. n. 532 di 931

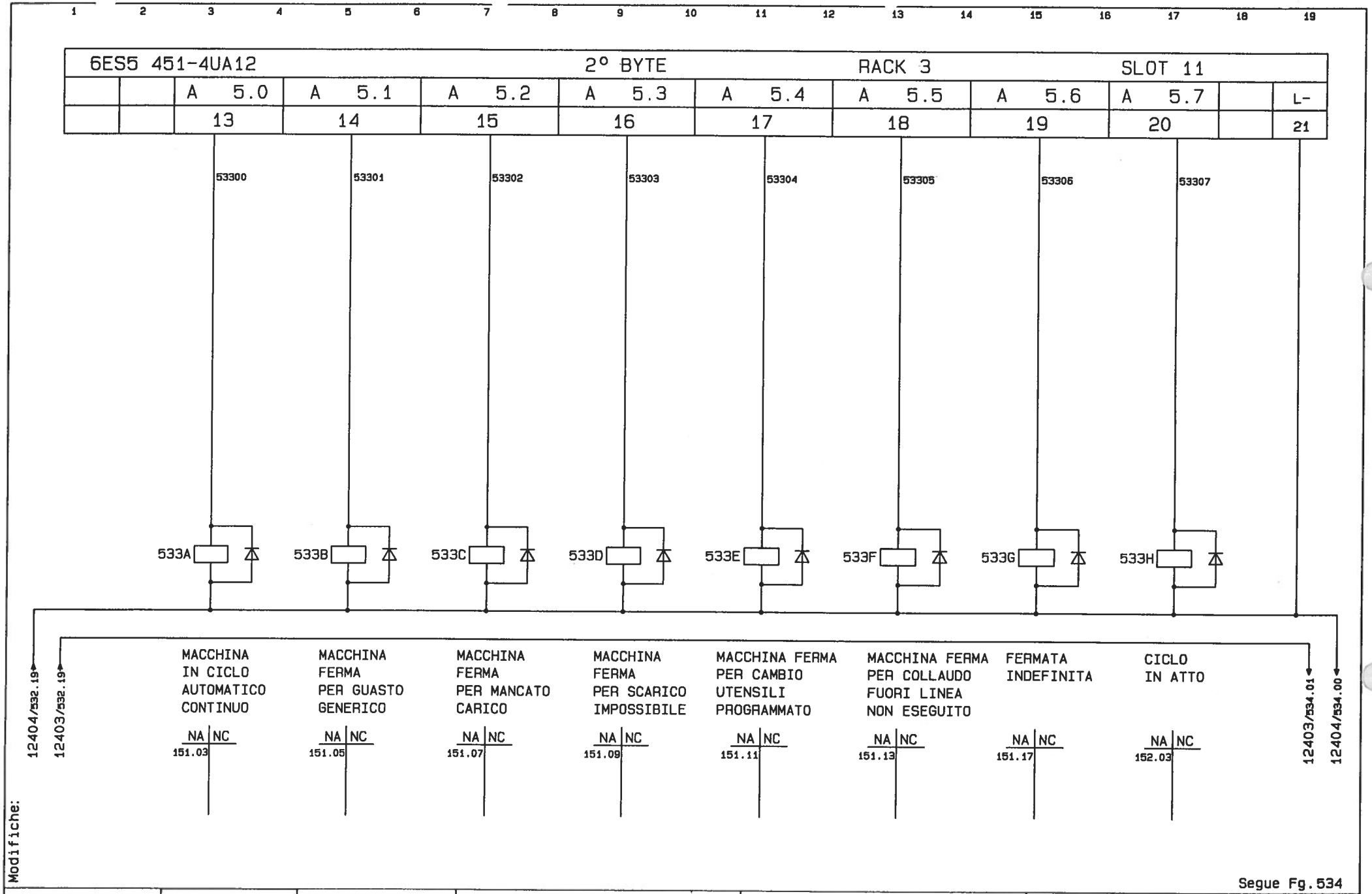
6ES5 451-4UA12
2° BYTE
RACK 3
SLOT 11
A 5.0
A 5.1
A 5.2
A 5.3
A 5.4
A 5.5
A 5.6
A 5.7
L-
13
14
15
16
17
18
19
20
21
53300
53301
53302
53303
53304
53305
53306
53307
533A
533B
533C
533D
533E
533F
533G
533H
12404/532.19
12403/532.19
MACCHINA IN CICLO AUTOMATICO CONTINUO
MACCHINA FERMA PER GUASTO GENERICO
MACCHINA FERMA PER MANCATO CARICO
MACCHINA FERMA PER SCARICO IMPOSSIBILE
MACCHINA FERMA PER CAMBIO UTENSILI PROGRAMMATO
MACCHINA FERMA PER COLLAUDO FUORI LINEA NON ESEGUITO
FERMATA INDEFINITA
CICLO IN ATTO
NA NC
151.03
151.05
151.07
151.09
151.11
151.13
151.17
152.03
12403/534.01
12404/534.00
Modifiche:
Segue Fg.534
COMAU
DIVISIONE SISTEMI DI LAVORAZIONE MECCANICA
Dis.
DATA 30.10.95
DISEGNO N. 565706/00
STD.
MACCHINA
LINEA DI LAVORAZIONE
BASAMENTO MOTORE
FAM."B" OP.120/1
USCITE 24V. LOGICA
SEGNALI MONITORIZZAZIONE
MASTER
COMMESSA N. 56570
CLIENTE FMA
Fg. n. 533
di 931

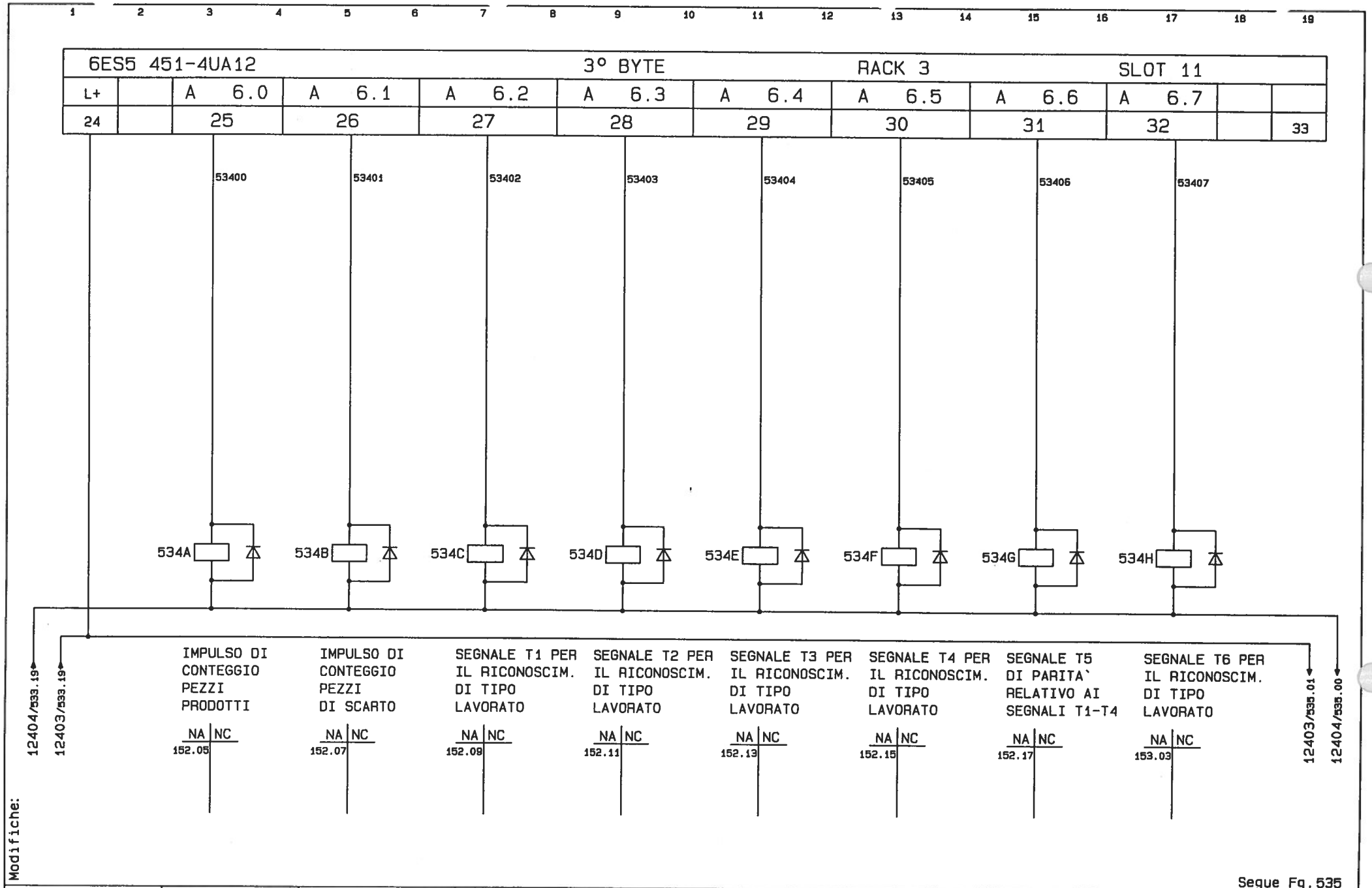
6ES5 451-4UA12
3° BYTE
RACK 3
SLOT 11
L+
A 6.0
A 6.1
A 6.2
A 6.3
A 6.4
A 6.5
A 6.6
A 6.7
24
25
26
27
28
29
30
31
32
33
53400
53401
53402
53403
53404
53405
53406
53407
534A
534B
534C
534D
534E
534F
534G
534H
12404/533.19
12403/533.19
IMPULSO DI CONTEGGIO PEZZI PRODOTTI
NA NC
152.05
IMPULSO DI CONTEGGIO PEZZI DI SCARTO
NA NC
152.07
SEGNALE T1 PER IL RICONOSCIM. DI TIPO LAVORATO
NA NC
152.09
SEGNALE T2 PER IL RICONOSCIM. DI TIPO LAVORATO
NA NC
152.11
SEGNALE T3 PER IL RICONOSCIM. DI TIPO LAVORATO
NA NC
152.13
SEGNALE T4 PER IL RICONOSCIM. DI TIPO LAVORATO
NA NC
152.15
SEGNALE T5 DI PARITA` RELATIVO AI SEGNALI T1-T4
NA NC
152.17
SEGNALE T6 PER IL RICONOSCIM. DI TIPO LAVORATO
NA NC
153.03
12403/535.01
12404/535.00
Modifiche:
Segue Fg. 535
COMAU
DIVISIONE SISTEMI DI LAVORAZIONE MECCANICA
Dis.
DATA
30.10.95
DISEGNO N.
565706/00
STD.
MACCHINA
LINEA DI LAVORAZIONE
BASAMENTO MOTORE
FAM."B" OP.120/1
USCITE 24V. LOGICA
SEGNALI MONITORIZZAZIONE
MASTER
COMMESSA N.
56570
CLIENTE
FMA
Fg. n.
534
di
931

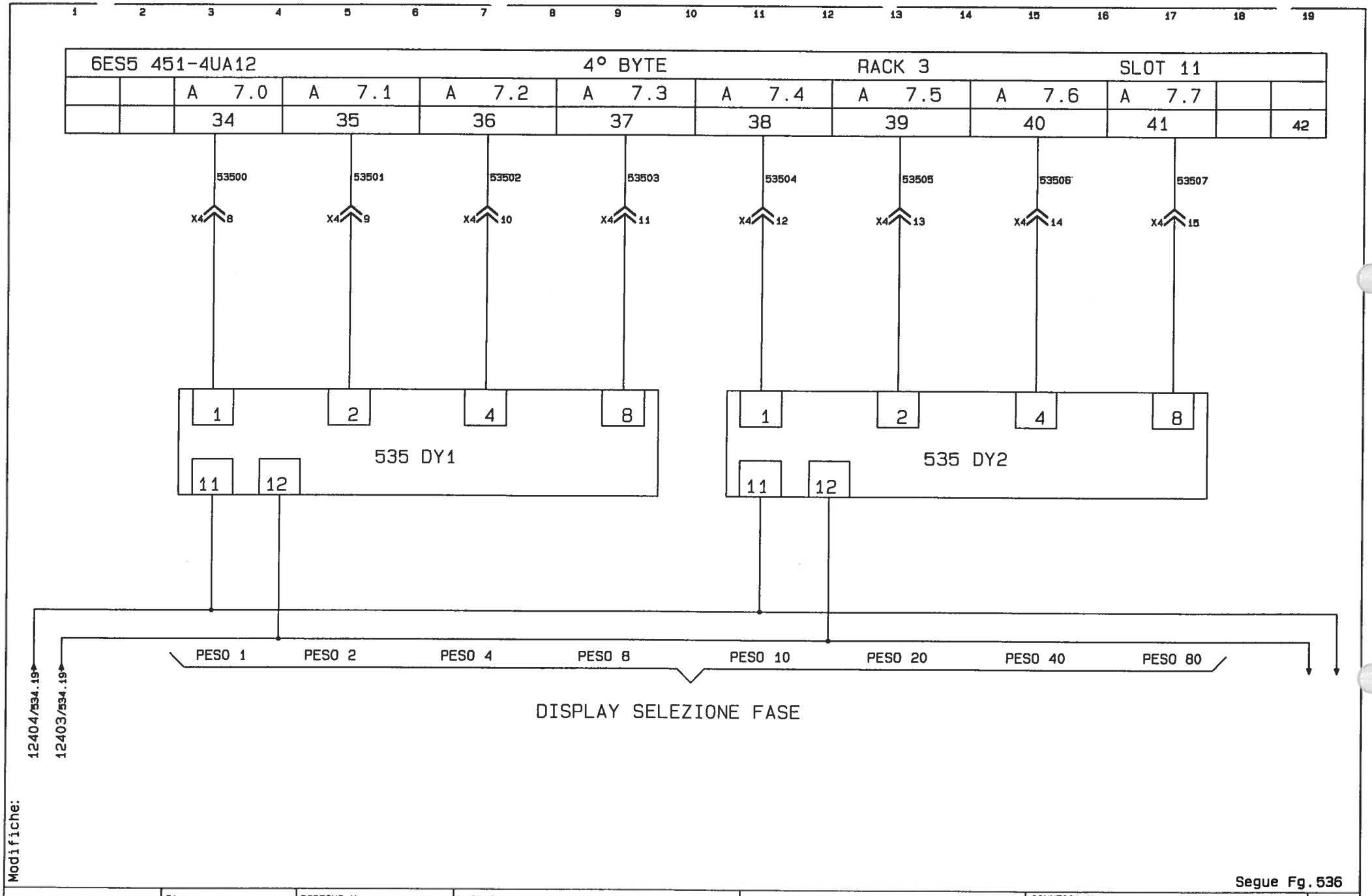

Modifiche:

Segue Fg. 536

COMAU DIVISIONE SISTEMI DI LAVORAZIONE MECCANICA	Dis.	DISEGNO N. 565706/00	MACCHINA LINEA DI LAVORAZIONE	USCITE 24V. LOGICA	COMMESSA N. 56570	Fg. n. 535
	DATA 30.10.95	STD.	BASAMENTO MOTORE	TRASLAZIONE	CLIENTE FMA	di 931
			FAM."B" OP.120/1	MASTER		

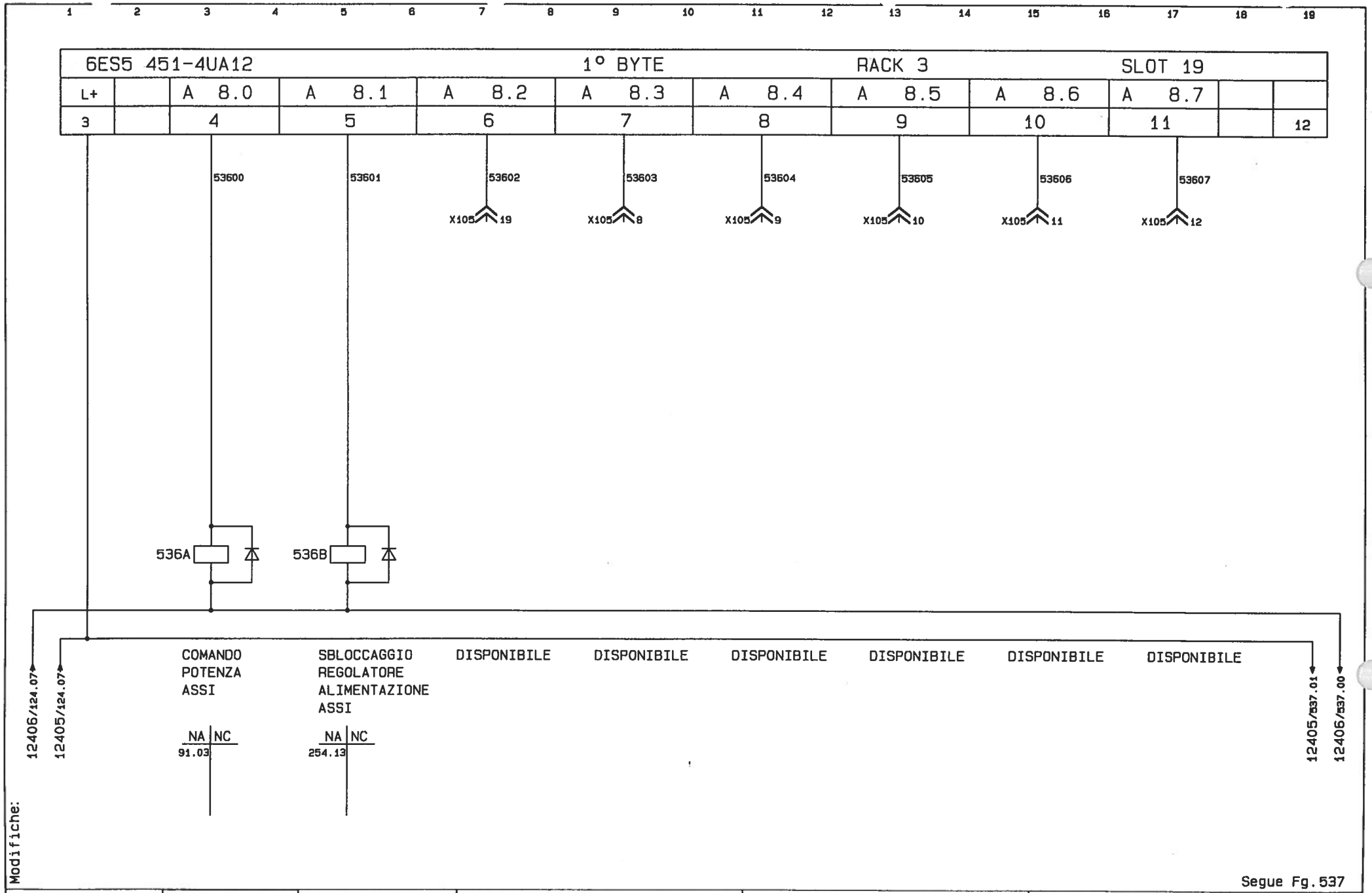

COMAU DIVISIONE SISTEMI DI LAVORAZIONE MECCANICA	Dis.	DISEGNO N. 565706/00	MACCHINA LINEA DI LAVORAZIONE	USCITE 24V. LOGICA	COMMESSA N. 56570
	DATA 30.10.95	STD.	BASAMENTO MOTORE	TRASLAZIONE	CLIENTE FMA
			FAM."B" OP.120/1	MASTER	

Fg. n. 536 di 931

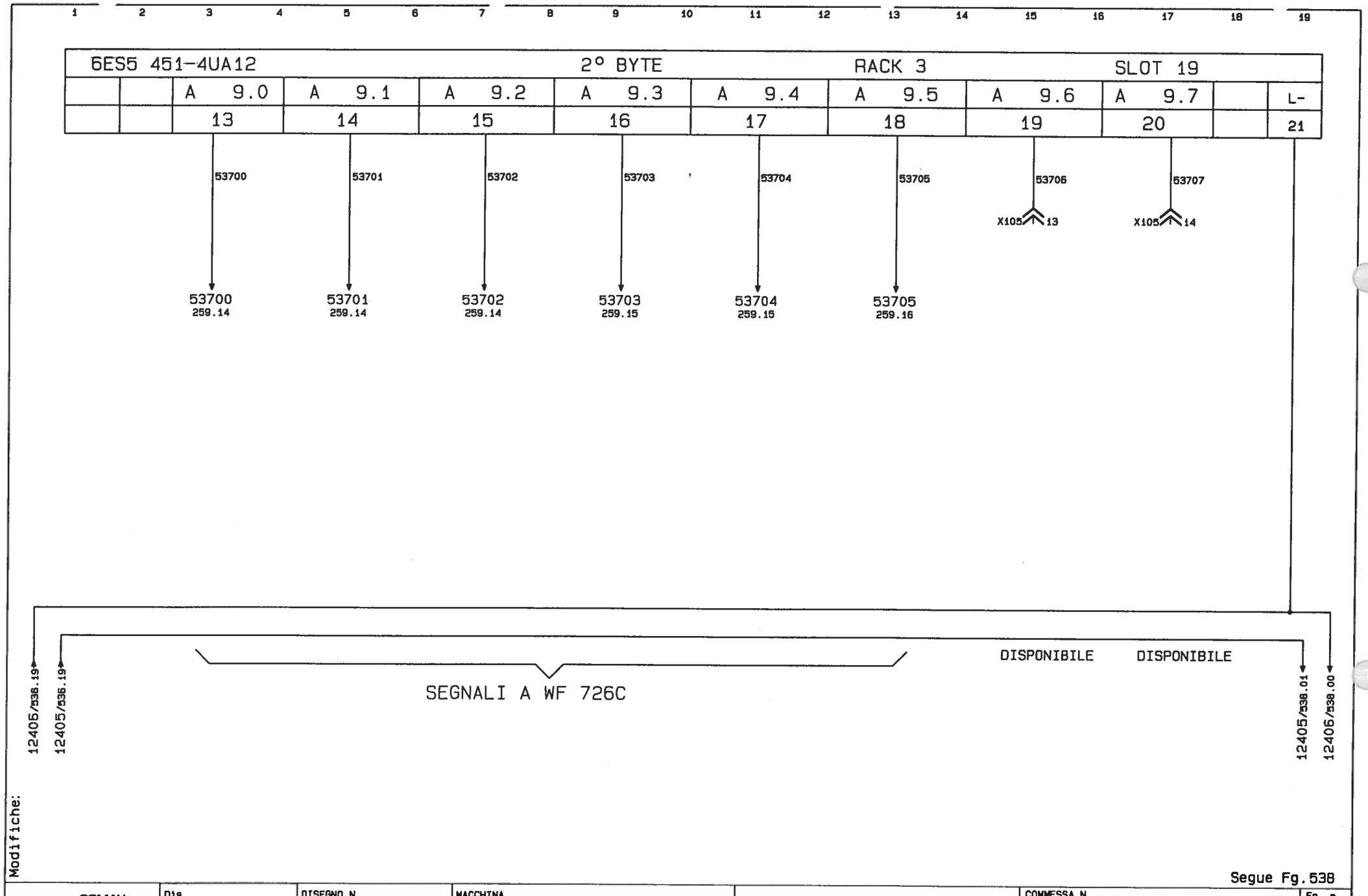

Segue Fg. 538

COMAU DIVISIONE SISTEMI DI LAVORAZIONE MECCANICA	Dis.	DISEGNO N. 565706/00	MACCHINA LINEA DI LAVORAZIONE	USCITE 24V. LOGICA	COMMESSA N. 56570	Fg. n. 537
	DATA 30.10.95	STD.	BASAMENTO MOTORE	TRASLAZIONE	CLIENTE FMA	di 931
			FAM. "B" OP.120/1	MASTER		

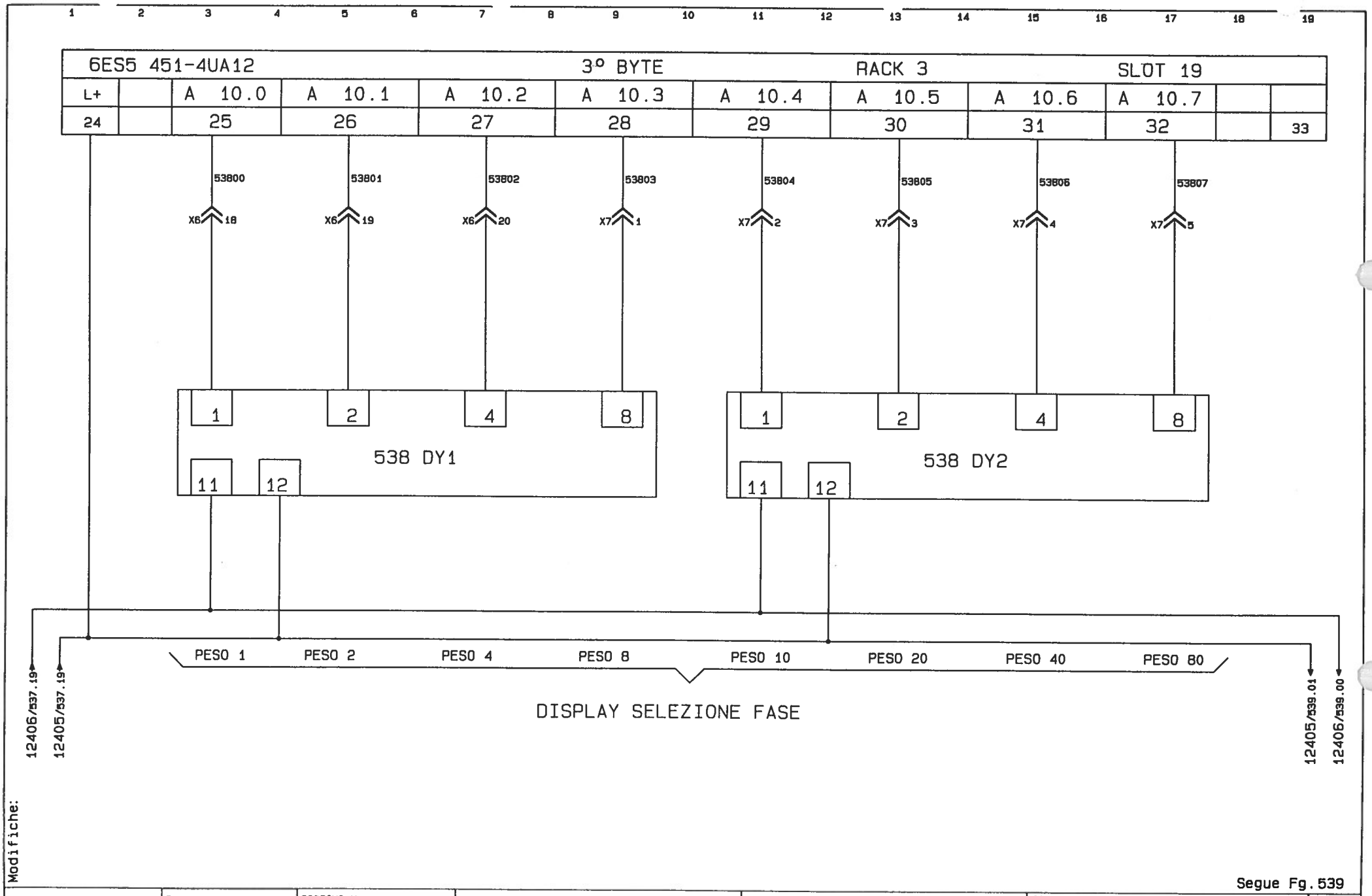

Modifiche:

Segue Fg. 539

DOMAU DIVISIONE SISTEMI DI LAVORAZIONE MECCANICA	Dis.	DISEGNO N. 565706/00	MACCHINA LINEA DI LAVORAZIONE	USCITE 24V. LOGICA	COMMESSA N. 56570	Fg. n. 538
	DATA 30.10.95	STD.	BASAMENTO MOTORE	IDENTIFICATORE STAZ. 97	CLIENTE FMA	di 931
			FAM."B" OP.120/1	MASTER		

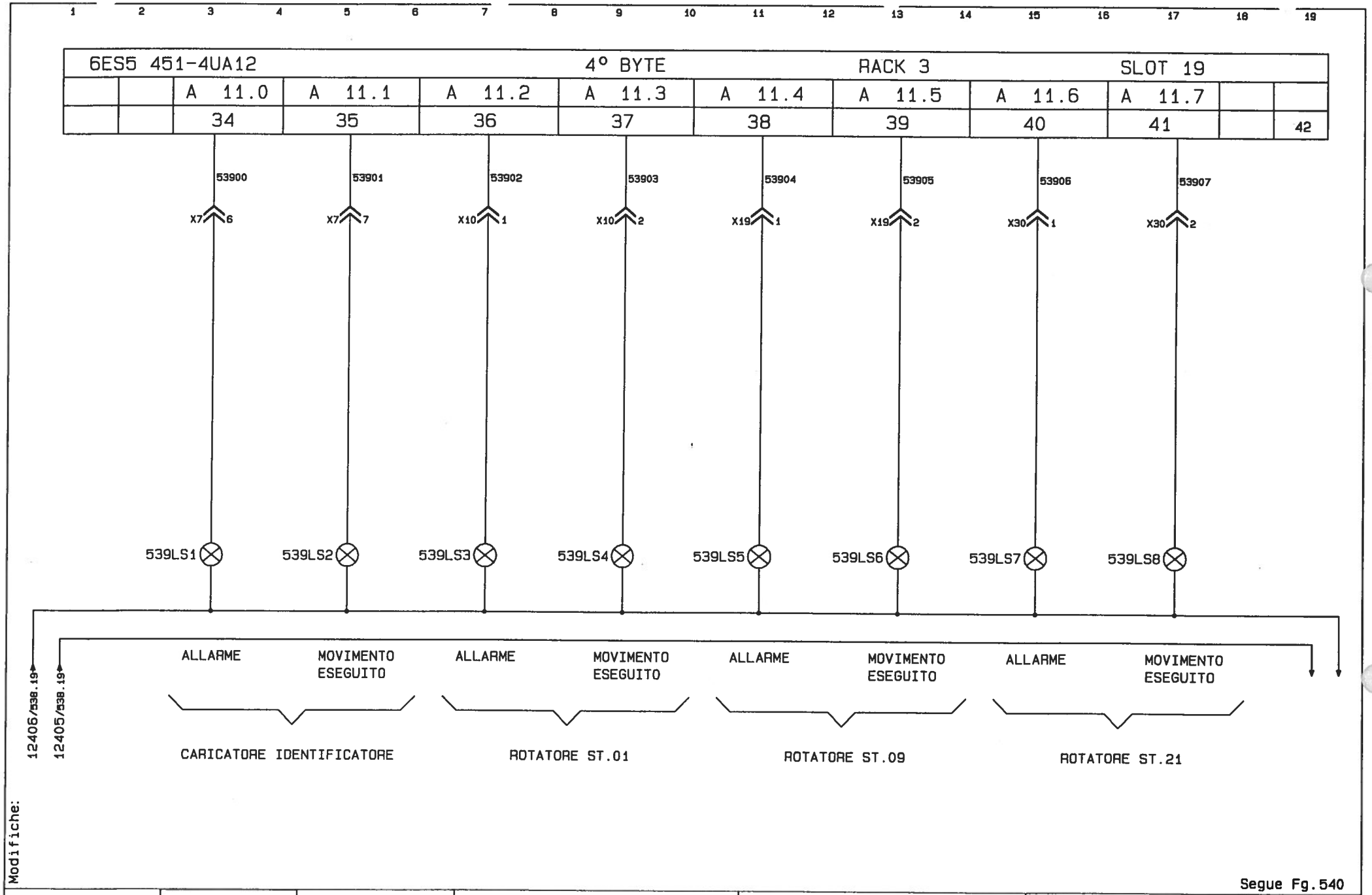

Modifiche:

Segue Fg.540

COMAU DIVISIONE SISTEMI DI LAVORAZIONE MECCANICA	Dis.	DISEGNO N. 565706/00	MACCHINA LINEA DI LAVORAZIONE	USCITE 24V. LOGICA	COMMESSA N. 56570	Fg. n. 539
	DATA 30.10.95	STD.	BASAMENTO MOTORE	ST.97 - ST.01 - ST.09 - ST.21	CLIENTE FMA	di 931
			FAM."B" OP.120/1	MASTER		

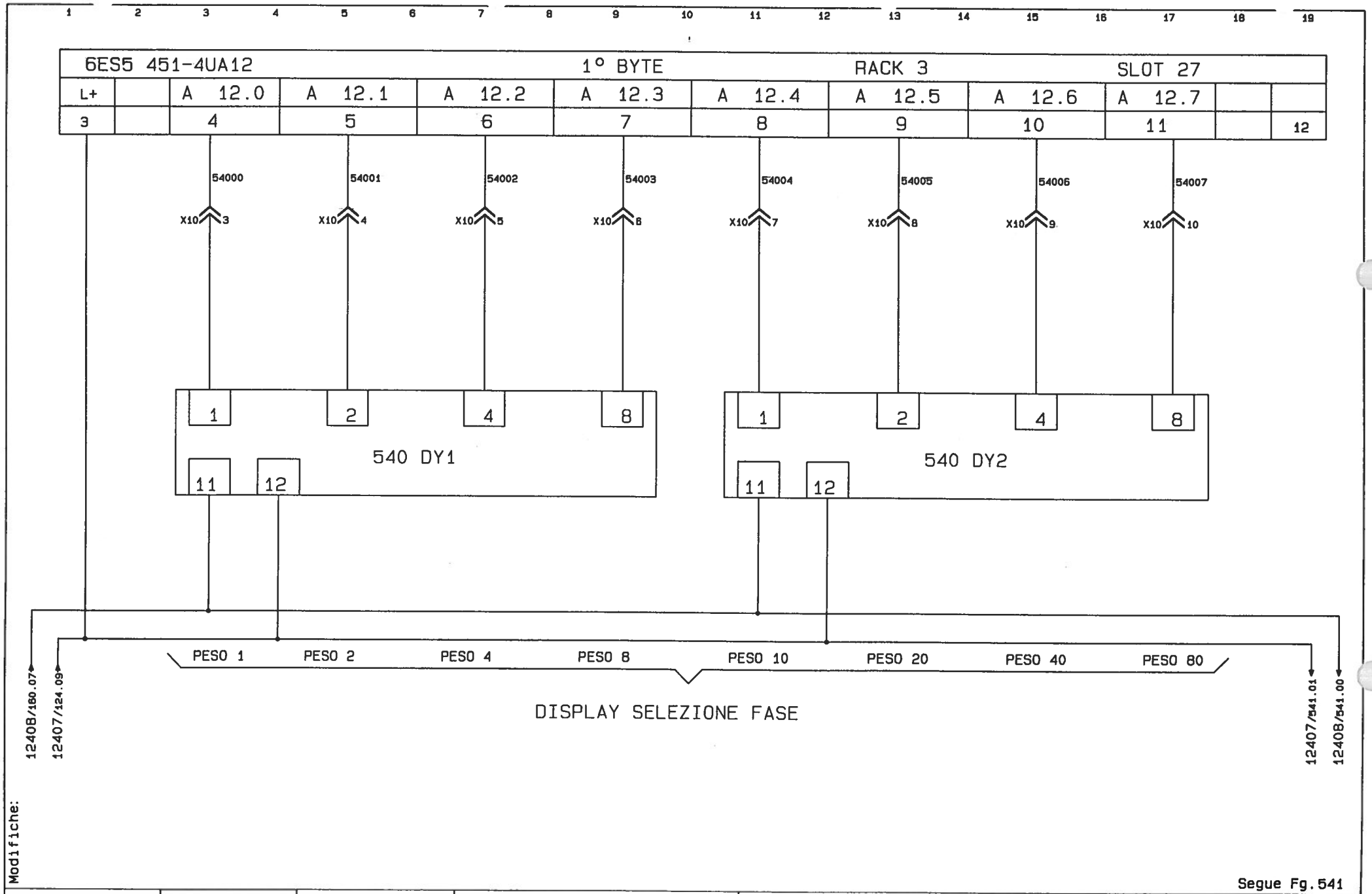

Modifiche:

Segue Fg.541

COMAU DIVISIONE SISTEMI DI LAVORAZIONE MECCANICA	Dis.	DISEGNO N. 565706/00	MACCHINA LINEA DI LAVORAZIONE	USCITE 24V. LOGICA	COMMESSA N. 56570	Fg. n. 540
	DATA 30.10.95	STD.	BASAMENTO MOTORE	ROTATORE ST. 01	CLIENTE FMA	di 931
			FAM."B" OP.120/1	MASTER		

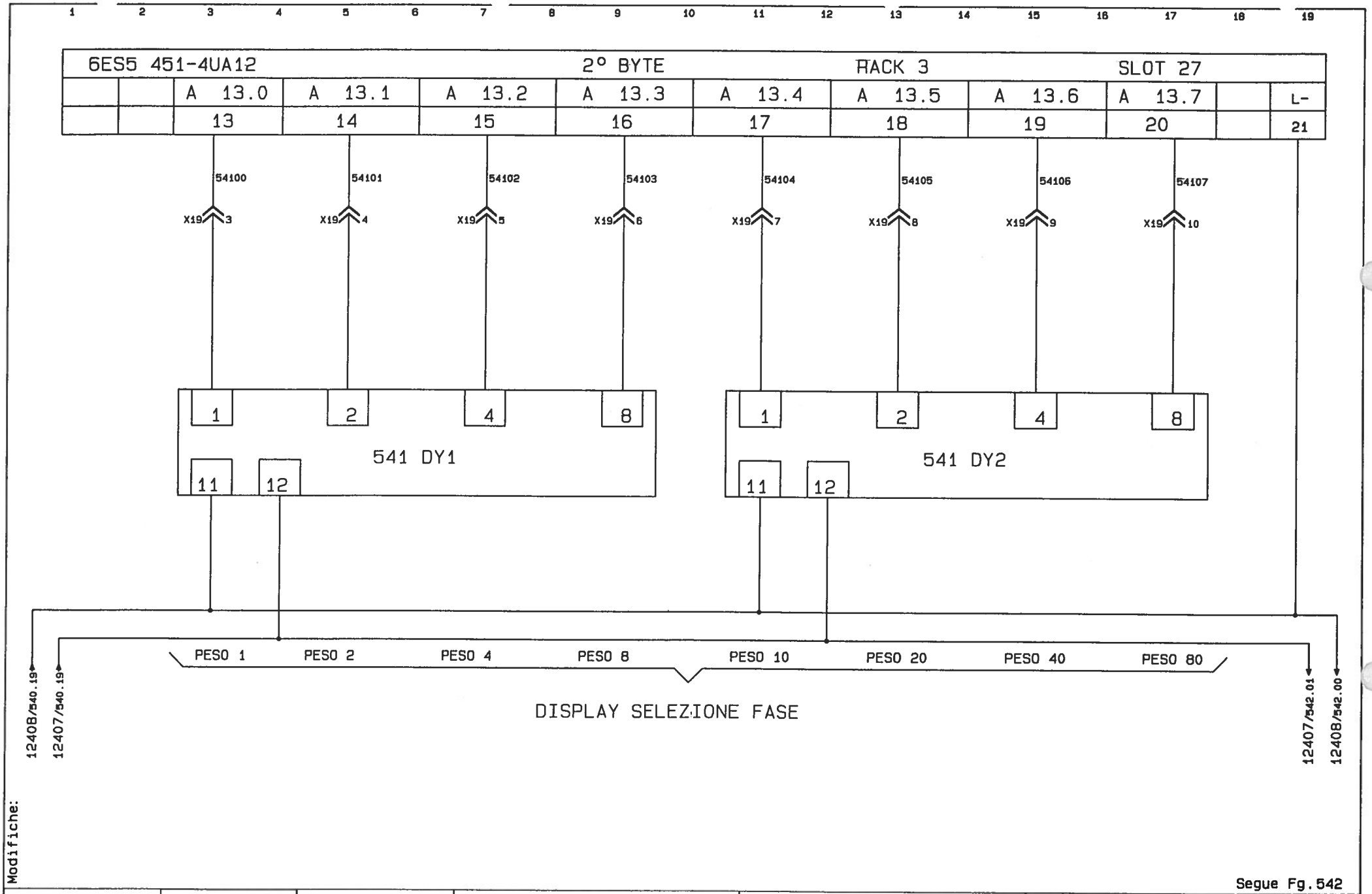

Segue Fg.542

COMAU DIVISIONE SISTEMI DI LAVORAZIONE MECCANICA	Dis.	DISEGNO N. 565706/00	MACCHINA LINEA DI LAVORAZIONE	USCITE 24V. LOGICA	COMMESSA N. 56570	Fg. n. 541
	DATA 30.10.95	STD.	BASAMENTO MOTORE	ROTATORE ST.09	CLIENTE FMA	di 931
			FAM."B" OP.120/1	MASTER		

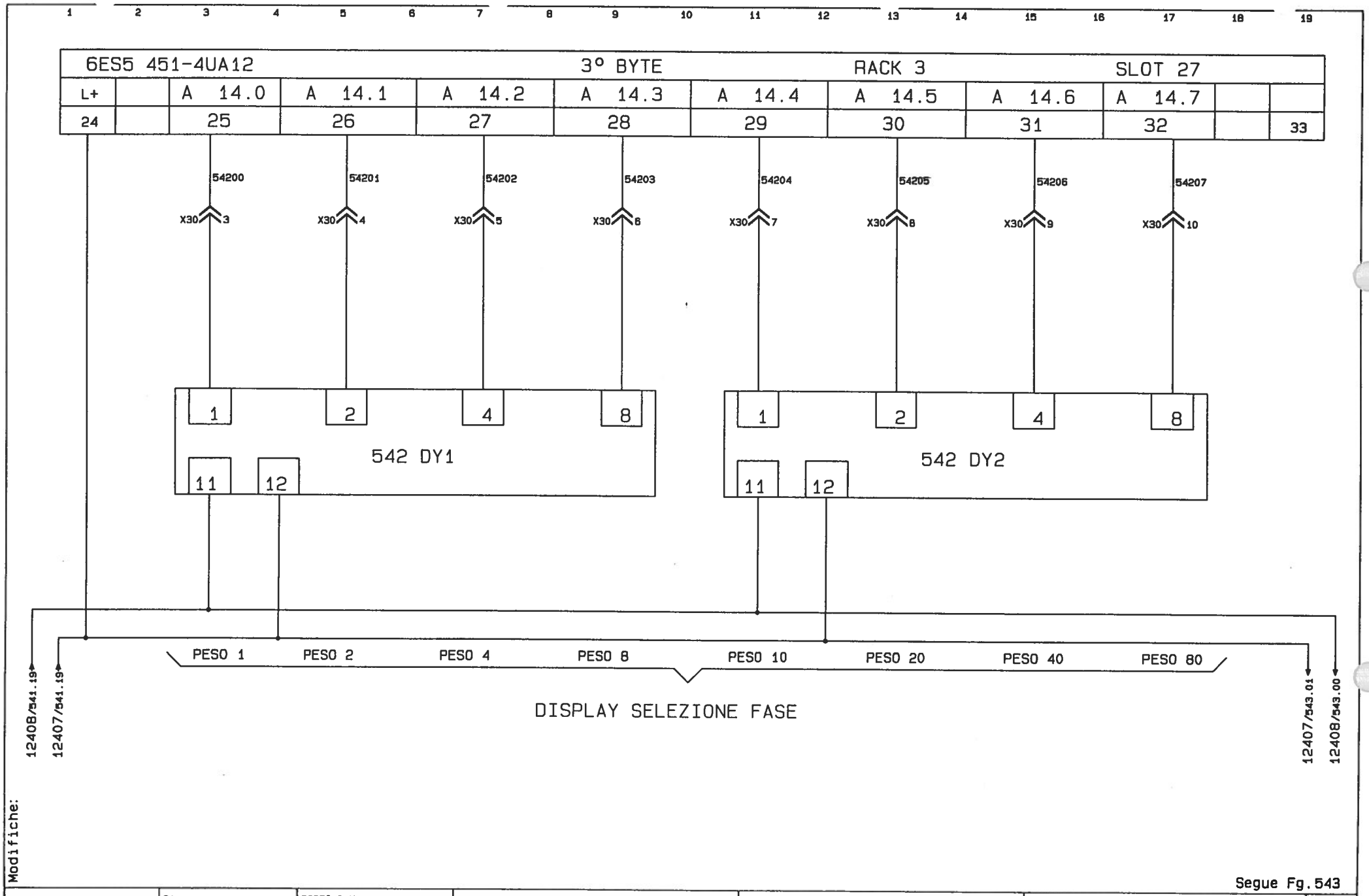

Modifiche:

Segue Fg.543

COMAU DIVISIONE SISTEMI DI LAVORAZIONE MECCANICA	DIB.	DISEGNO N. 565706/00	MACCHINA LINEA DI LAVORAZIONE	USCITE 24V. LOGICA	COMMESSA N. 56570	Fg. n. 542
	DATA 30.10.95	STD.	BASAMENTO MOTORE	ROTATORE ST.21	CLIENTE FMA	di 931
			FAM."B" OP.120/1	MASTER		

6ES5 451-4UA12				4° BYTE		RACK 3		SLOT 27		
		A 15.0	A 15.1	A 15.2	A 15.3	A 15.4	A 15.5	A 15.6	A 15.7		
		34	35	36	37	38	39	40	41		42

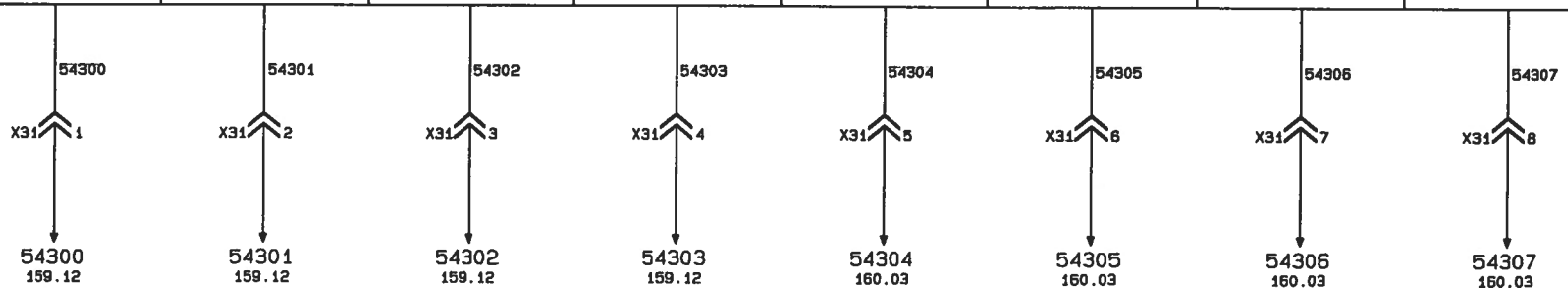

12408/542.19

12407/542.19

ABILITAZIONE RILIEVO CORRENTE ASSORBITA MOTORE TRASLAZIONE BARRA	ABILITAZIONE RILIEVO CORRENTE ASSORBITA MOTORE SLITTA ASSE Z UNITA`03.1	ABILITAZIONE RILIEVO CORRENTE ASSORBITA MOTORE SLITTA ASSE Z UNITA`03.2	ABILITAZIONE RILIEVO CORRENTE ASSORBITA MOTORE SLITTA ASSE Z UNITA`05.1	ABILITAZIONE RILIEVO CORRENTE ASSORBITA MOTORE SLITTA ASSE Z UNITA`05.2	ABILITAZIONE RILIEVO CORRENTE ASSORBITA MOTORE SLITTA ASSE Z UNITA`07.1	ABILITAZIONE RILIEVO CORRENTE ASSORBITA MOTORE SLITTA ASSE Z UNITA`07.2	ABILITAZIONE RILIEVO CORRENTE ASSORBITA MOTORE SLITTA ASSE Z UNITA`11.1

Modifiche:

Segue Fg.544

6ES5 451-4UA12				1° BYTE			RACK 3		SLOT 35		
L+		A 16.0	A 16.1	A 16.2	A 16.3	A 16.4	A 16.5	A 16.6	A 16.7		
3		4	5	6	7	8	9	10	11		12
		54400 X31 9	54401 X31 10	54402 X31 11	54403 X31 12	54404 X32 1	54405 X32 2	54406 X32 3	54407 X32 4		
		54400 160.12	54401 160.12	54402 160.12	54403 160.12	54404 161.03	54405 161.03	54406 161.12	54407 161.12		
12410/185.16	12409/124.11	ABILITAZIONE RILIEVO CORRENTE ASSORBITA MOTORE SLITTA ASSE Z UNITA`12.1	ABILITAZIONE RILIEVO CORRENTE ASSORBITA MOTORE SLITTA ASSE Z UNITA`14.1	ABILITAZIONE RILIEVO CORRENTE ASSORBITA MOTORE SLITTA ASSE Z UNITA`15.1	ABILITAZIONE RILIEVO CORRENTE ASSORBITA MOTORE SLITTA ASSE Z UNITA`18.1	ABILITAZIONE RILIEVO PRESSIONE COMANDO SPINTORE ELEMENTO STAZ. 03	ABILITAZIONE RILIEVO PRESSIONE COMANDO BLOCCAGGIO ELEMENTO STAZ. 03	ABILITAZIONE RILIEVO PRESSIONE COMANDO SPINTORE ELEMENTO STAZ. 05	ABILITAZIONE RILIEVO PRESSIONE COMANDO BLOCCAGGIO ELEMENTO STAZ. 05	12409/545.01	12410/545.00

Modifiche:

Segue Fg. 545

6ES5 451-4UA12				2° BYTE		RACK 3		SLOT 35		
		A 17.0	A 17.1	A 17.2	A 17.3	A 17.4	A 17.5	A 17.6	A 17.7		L-
		13	14	15	16	17	18	19	20		21

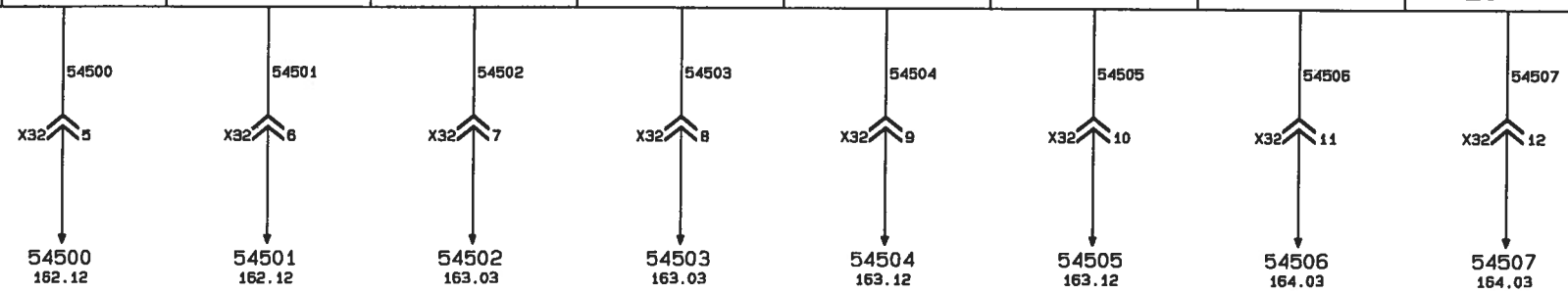

12410/544.19 12409/544.19

ABILITAZIONE RILIEVO PRESSIONE COMANDO SPINTORE ELEMENTO STAZ. 07	ABILITAZIONE RILIEVO PRESSIONE COMANDO BLOCCAGGIO ELEMENTO STAZ. 07	ABILITAZIONE RILIEVO PRESSIONE COMANDO SPINTORE ELEMENTO STAZ. 11	ABILITAZIONE RILIEVO PRESSIONE COMANDO BLOCCAGGIO ELEMENTO STAZ. 11	ABILITAZIONE RILIEVO PRESSIONE COMANDO SPINTORE ELEMENTO STAZ. 12	ABILITAZIONE RILIEVO PRESSIONE COMANDO BLOCCAGGIO ELEMENTO STAZ. 12	ABILITAZIONE RILIEVO PRESSIONE COMANDO SPINTORE ELEMENTO STAZ. 14	ABILITAZIONE RILIEVO PRESSIONE COMANDO BLOCCAGGIO ELEMENTO STAZ. 14

12409/546.01 12410/546.00

Modifiche:

Segue Fg. 546

COMAU DIVISIONE SISTEMI DI LAVORAZIONE MECCANICA	Dis.	DISEGNO N. 565706/00	MACCHINA LINEA DI LAVORAZIONE	USCITE 24V. LOGICA	COMMESSA N. 56570	Fg. n. 545
	DATA 30.10.95	STD.	BASAMENTO MOTORE	PREDITTIVE	CLIENTE FMA	di 931
			FAM."B" OP.120/1	MASTER		

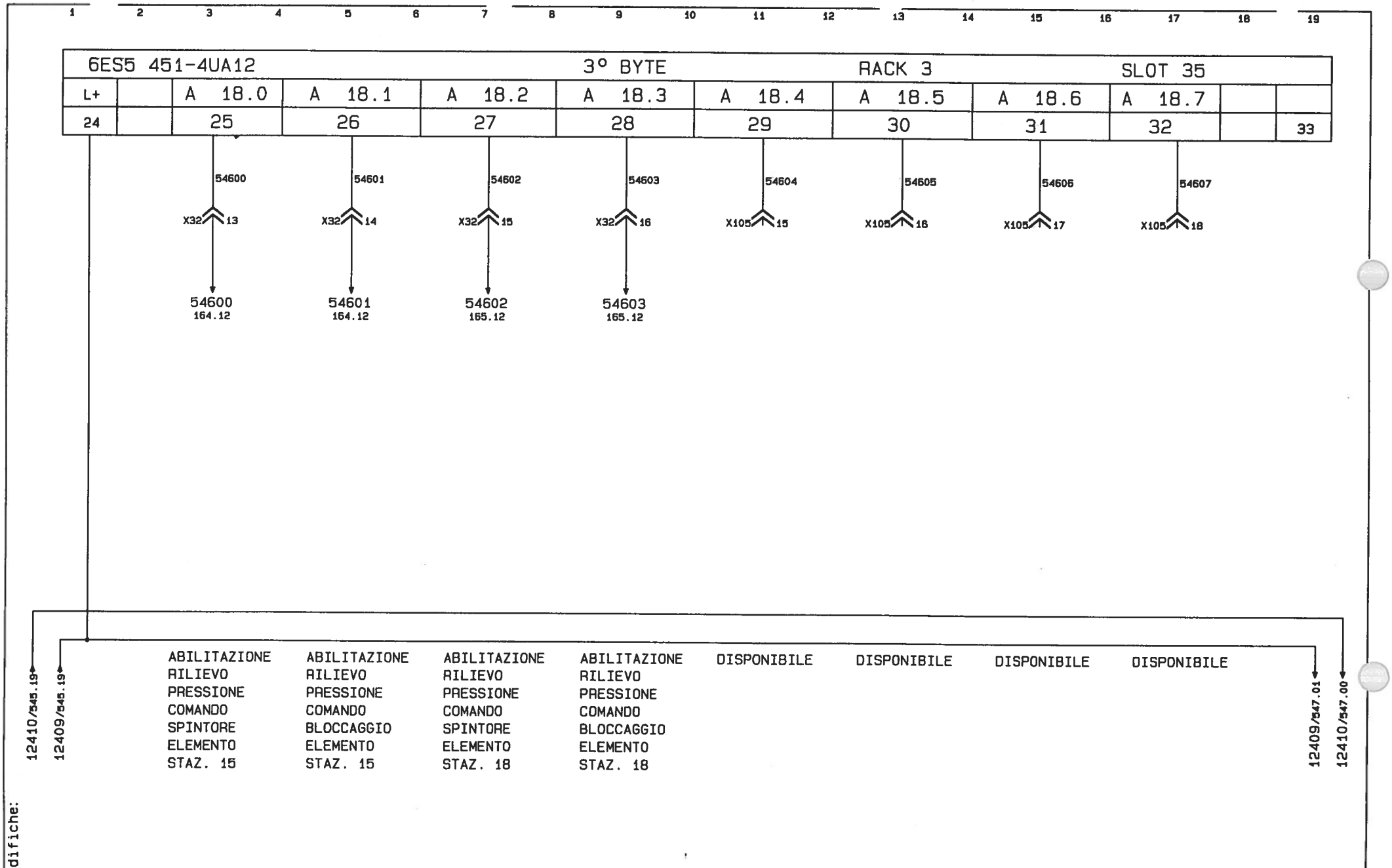
1 2 3 4 5 6 7 8 9 10 11 12 13 14 15 16 17 18 19
6ES5 451-4UA12
3° BYTE
RACK 3
SLOT 35
L+ | A 18.0 | A 18.1 | A 18.2 | A 18.3 | A 18.4 | A 18.5 | A 18.6 | A 18.7
24 | 25 | 26 | 27 | 28 | 29 | 30 | 31 | 32 | 33
54600 X32 13
54601 X32 14
54602 X32 15
54603 X32 16
54604 X105 15
54605 X105 16
54606 X105 17
54607 X105 18
54600 164.12
54601 164.12
54602 165.12
54603 165.12
12410/545.19
12409/545.19
ABILITAZIONE RILIEVO PRESSIONE COMANDO SPINTORE ELEMENTO STAZ. 15
ABILITAZIONE RILIEVO PRESSIONE COMANDO BLOCCAGGIO ELEMENTO STAZ. 15
ABILITAZIONE RILIEVO PRESSIONE COMANDO SPINTORE ELEMENTO STAZ. 18
ABILITAZIONE RILIEVO PRESSIONE COMANDO BLOCCAGGIO ELEMENTO STAZ. 18
DISPONIBILE
DISPONIBILE
DISPONIBILE
DISPONIBILE
12409/547.01
12410/547.00
Modifiche:
Segue Fg.547
COMAU DIVISIONE SISTEMI DI LAVORAZIONE MECCANICA
Dis.
DATA 30.10.95
DISEGNO N. 565706/00
STD.
MACCHINA LINEA DI LAVORAZIONE
BASAMENTO MOTORE
FAM."B" OP.120/1
USCITE 24V. LOGICA
PREDITTIVE
MASTER
COMMESSA N. 56570
CLIENTE FMA
Fg. n. 546
di 931

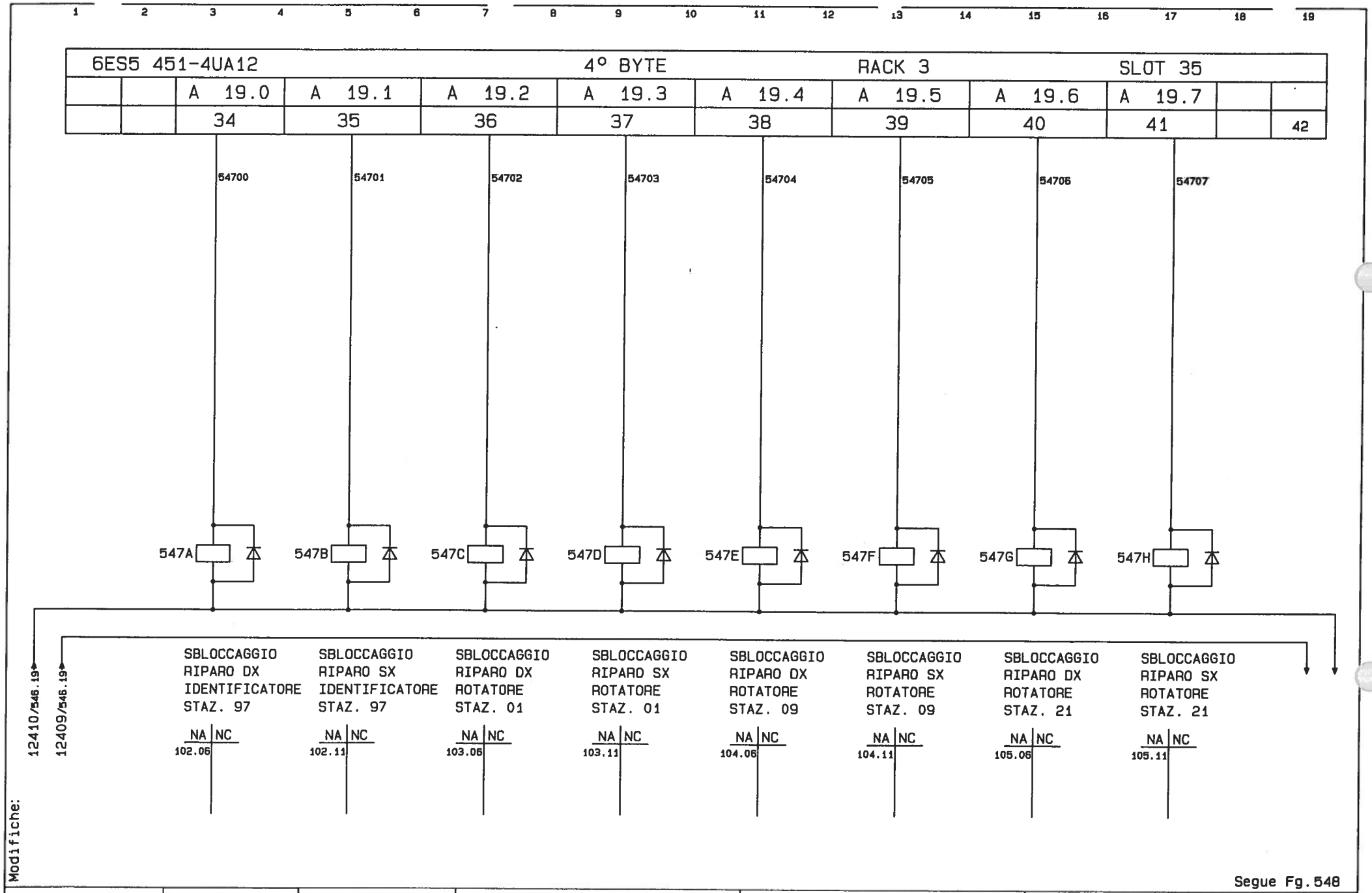
6ES5 451-4UA12
4° BYTE
RACK 3
SLOT 35
A 19.0
A 19.1
A 19.2
A 19.3
A 19.4
A 19.5
A 19.6
A 19.7
34
35
36
37
38
39
40
41
42
54700
54701
54702
54703
54704
54705
54706
54707
547A
547B
547C
547D
547E
547F
547G
547H
12410/546.19
12409/546.19
SBLOCCAGGIO RIPARO DX IDENTIFICATORE STAZ. 97
SBLOCCAGGIO RIPARO SX IDENTIFICATORE STAZ. 97
SBLOCCAGGIO RIPARO DX ROTATORE STAZ. 01
SBLOCCAGGIO RIPARO SX ROTATORE STAZ. 01
SBLOCCAGGIO RIPARO DX ROTATORE STAZ. 09
SBLOCCAGGIO RIPARO SX ROTATORE STAZ. 09
SBLOCCAGGIO RIPARO DX ROTATORE STAZ. 21
SBLOCCAGGIO RIPARO SX ROTATORE STAZ. 21
NA NC
102.06
102.11
103.06
103.11
104.06
104.11
105.06
105.11
Modifiche:
Segue Fg. 548
COMAU
DIVISIONE SISTEMI DI LAVORAZIONE MECCANICA
Dis.
DATA 30.10.95
DISEGNO N. 565706/00
STD.
MACCHINA
LINEA DI LAVORAZIONE
BASAMENTO MOTORE
FAM."B" OP.120/1
USCITE 24V. LOGICA
RIPARI
MASTER
COMMESSA N. 56570
CLIENTE FMA
Fg. n. 547
di 931

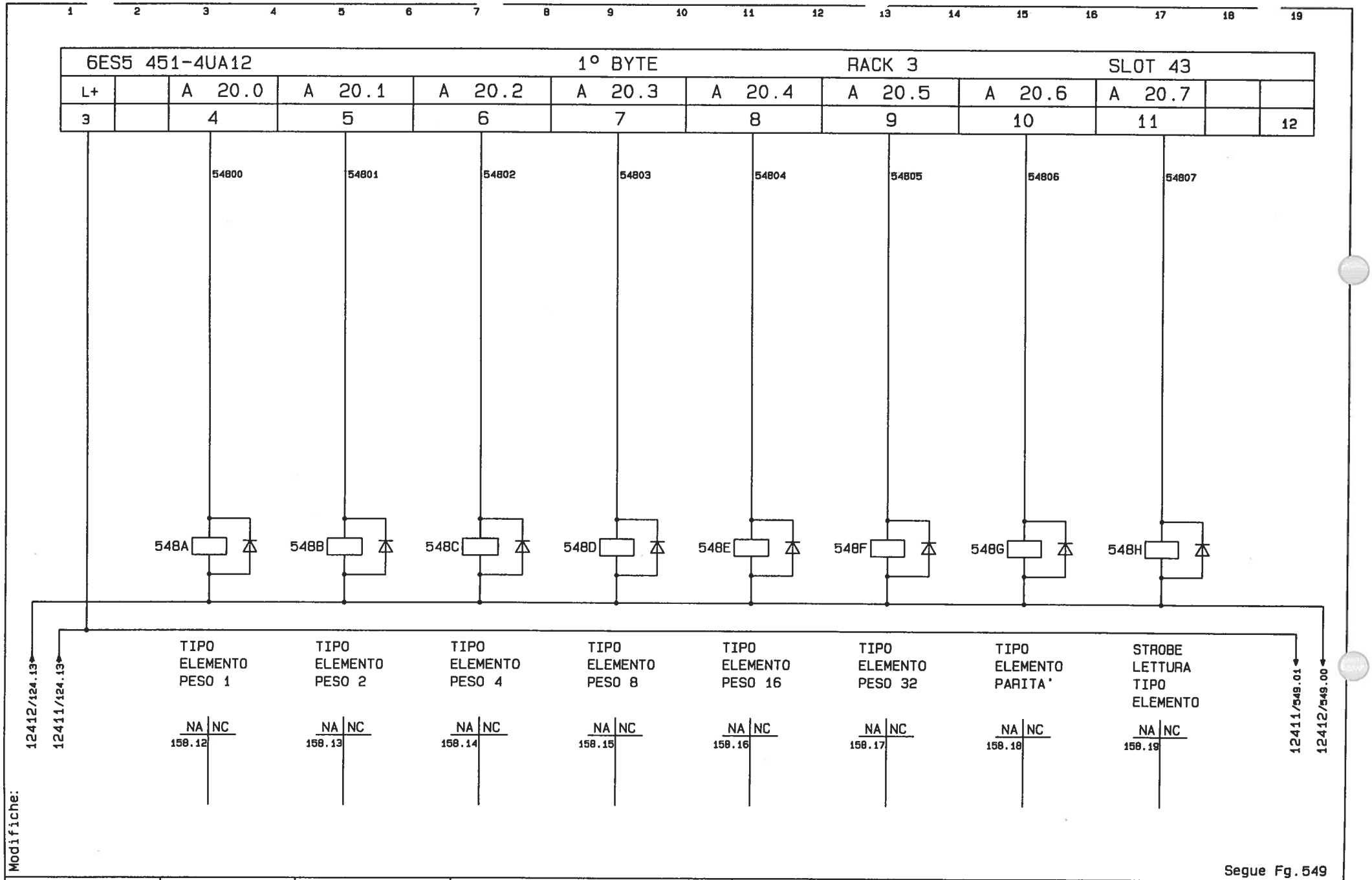
6ES5 451-4UA12
1° BYTE
RACK 3
SLOT 43
L+
A 20.0
A 20.1
A 20.2
A 20.3
A 20.4
A 20.5
A 20.6
A 20.7
3
4
5
6
7
8
9
10
11
12
54800
54801
54802
54803
54804
54805
54806
54807
548A
548B
548C
548D
548E
548F
548G
548H
12412/124.13
12411/124.13
TIPO ELEMENTO PESO 1
TIPO ELEMENTO PESO 2
TIPO ELEMENTO PESO 4
TIPO ELEMENTO PESO 8
TIPO ELEMENTO PESO 16
TIPO ELEMENTO PESO 32
TIPO ELEMENTO PARITA'
STROBE LETTURA TIPO ELEMENTO
NA NC
158.12
158.13
158.14
158.15
158.16
158.17
158.18
158.19
12411/549.01
12412/549.00
Modifiche:
Segue Fg.549
COMAU
DIVISIONE SISTEMI DI LAVORAZIONE MECCANICA
Dis.
DATA 30.10.95
DISEGNO N. 565706/00
STD.
MACCHINA
LINEA DI LAVORAZIONE
BASAMENTO MOTORE
FAM."B" OP.120/1
USCITE 24V. LOGICA
INTERCONNESSIONI CON SCARICO
MASTER
COMMESSA N. 56570
CLIENTE FMA
Fg. n. 548
di 931

6ES5 451-4UA12				2° BYTE		RACK 3			SLOT 43		
		A 21.0	A 21.1	A 21.2	A 21.3	A 21.4	A 21.5	A 21.6	A 21.7		L-
		13	14	15	16	17	18	19	20		21
		54900	54901	54902	54903	54904	54905	54906	54907		
		X103 6	X103 7	X103 13	X103 14	X103 15	X106 1	X106 2	X106 3		

DISPONIBILE DISPONIBILE DISPONIBILE DISPONIBILE DISPONIBILE DISPONIBILE DISPONIBILE DISPONIBILE

12412/548.19 12411/548.19 12411/550.01 12412/550.00

Modifiche:

Segue Fg.550

COMAU DIVISIONE SISTEMI DI LAVORAZIONE MECCANICA	Dis.	DISEGNO N. 565706/00	MACCHINA LINEA DI LAVORAZIONE	USCITE 24V. LOGICA	COMMESSA N. 56570	Fg. n. 549
	DATA 30.10.95	STD.	BASAMENTO MOTORE		CLIENTE FMA	di 931
			FAM."B" OP.120/1	MASTER		

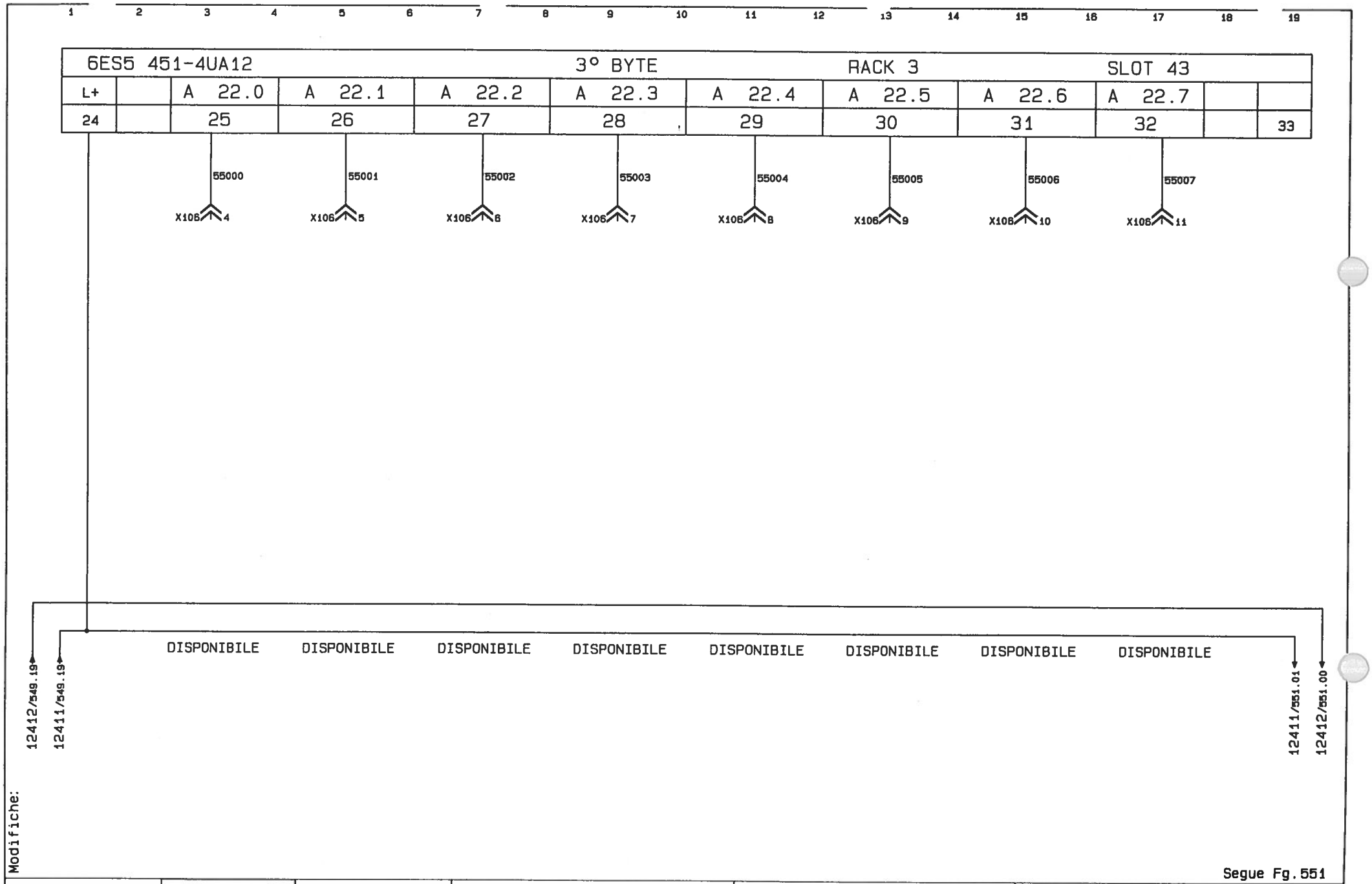

Modifiche:

Segue Fg. 551

COMAU DIVISIONE SISTEMI DI LAVORAZIONE MECCANICA	Dis.	DISEGNO N. 565706/00	MACCHINA LINEA DI LAVORAZIONE	USCITE 24V. LOGICA	COMMESSA N. 56570	Fg. n. 550
	DATA 30.10.95	STD.	BASAMENTO MOTORE		CLIENTE FMA	di 931
			FAM."B" OP.120/1	MASTER		

6ES5 451-4UA12				4° BYTE		RACK 3		SLOT 43		
		A 23.0	A 23.1	A 23.2	A 23.3	A 23.4	A 23.5	A 23.6	A 23.7		
		34	35	36	37	38	39	40	41		42
		55100	55101	55102	55103	55104	55105	55106	55107		
		X106 12	X106 13	X106 14	X106 15	X106 16	X106 17	X106 18	X106 19		

DISPONIBILE DISPONIBILE DISPONIBILE DISPONIBILE DISPONIBILE DISPONIBILE DISPONIBILE DISPONIBILE

12412/550.19

12411/550.19

Modifiche:

Segue Fg.564

COMAU DIVISIONE SISTEMI DI LAVORAZIONE MECCANICA	Dis.	DISEGNO N. 565706/00	MACCHINA LINEA DI LAVORAZIONE	USCITE 24V. LOGICA	COMMESSA N. 56570	Fg. n. 551
	DATA 30.10.95	STD.	BASAMENTO MOTORE		CLIENTE FMA	di 931
			FAM."B" OP.120/1	MASTER		

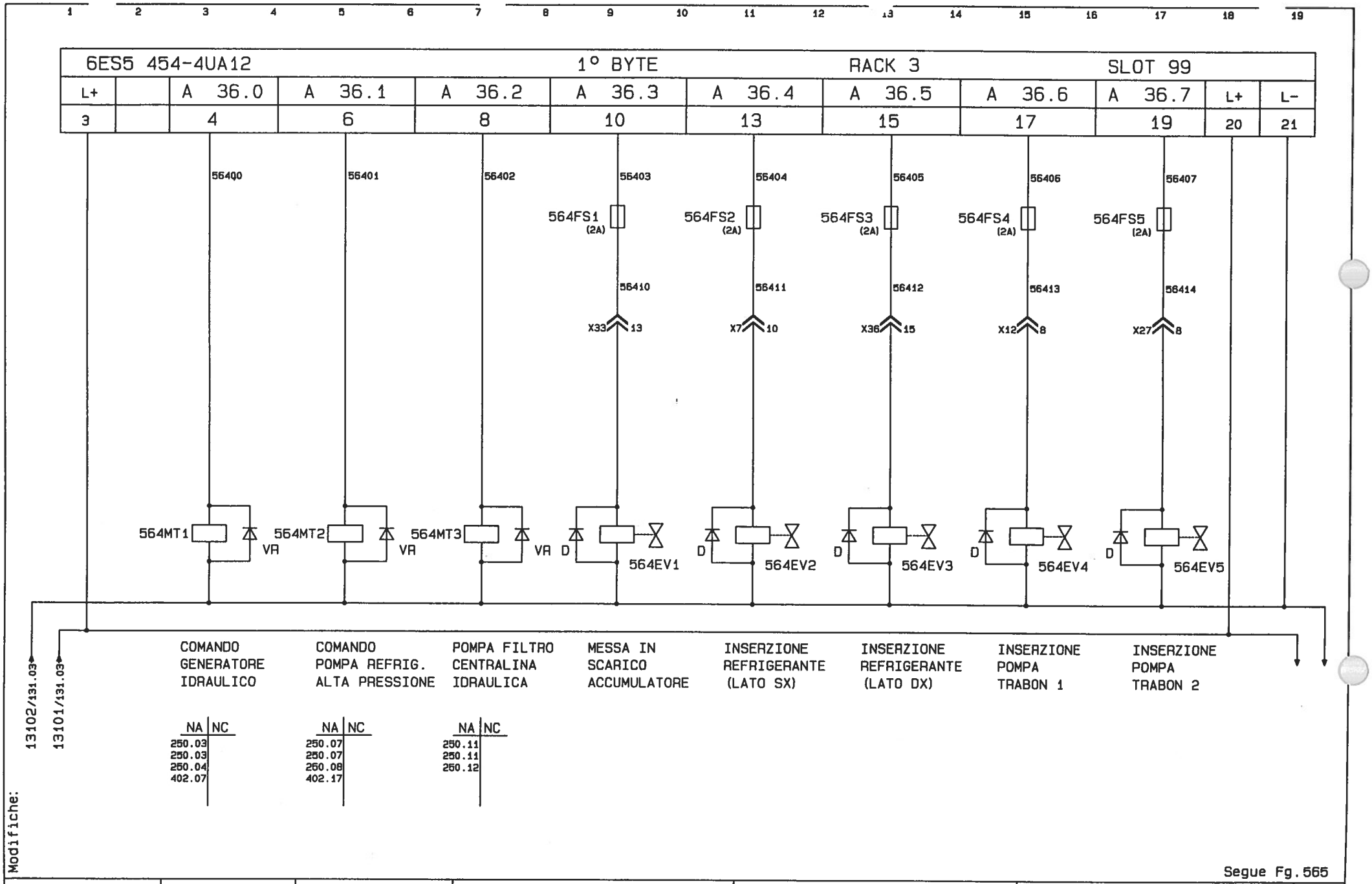
6ES5 454-4UA12
1° BYTE
RACK 3
SLOT 99
L+ | A 36.0 | A 36.1 | A 36.2 | A 36.3 | A 36.4 | A 36.5 | A 36.6 | A 36.7 | L+ | L-
3 | 4 | 6 | 8 | 10 | 13 | 15 | 17 | 19 | 20 | 21
56400
56401
56402
56403
56404
56405
56406
56407
564FS1 (2A)
564FS2 (2A)
564FS3 (2A)
564FS4 (2A)
564FS5 (2A)
56410
56411
56412
56413
56414
X33 13
X7 10
X36 15
X12 8
X27 8
564MT1
564MT2
564MT3
VR
D
564EV1
564EV2
564EV3
564EV4
564EV5
COMANDO GENERATORE IDRAULICO
COMANDO POMPA REFRIG. ALTA PRESSIONE
POMPA FILTRO CENTRALINA IDRAULICA
MESSA IN SCARICO ACCUMULATORE
INSERZIONE REFRIGERANTE (LATO SX)
INSERZIONE REFRIGERANTE (LATO DX)
INSERZIONE POMPA TRABON 1
INSERZIONE POMPA TRABON 2
13102/131.03
13101/131.03
NA NC
250.03
250.03
250.04
402.07
NA NC
250.07
250.07
250.08
402.17
NA NC
250.11
250.11
250.12
Modifiche:
Segue Fg.565
COMAU
DIVISIONE SISTEMI DI LAVORAZIONE MECCANICA
Dis.
DATA 30.10.95
DISEGNO N. 565706/00
STD.
MACCHINA
LINEA DI LAVORAZIONE
BASAMENTO MOTORE
FAM."B" OP.120/1
USCITE 24V. POTENZA
COMANDI GENERALI
MASTER
COMMESSA N. 56570
CLIENTE FMA
Fg. n. 564
di 931

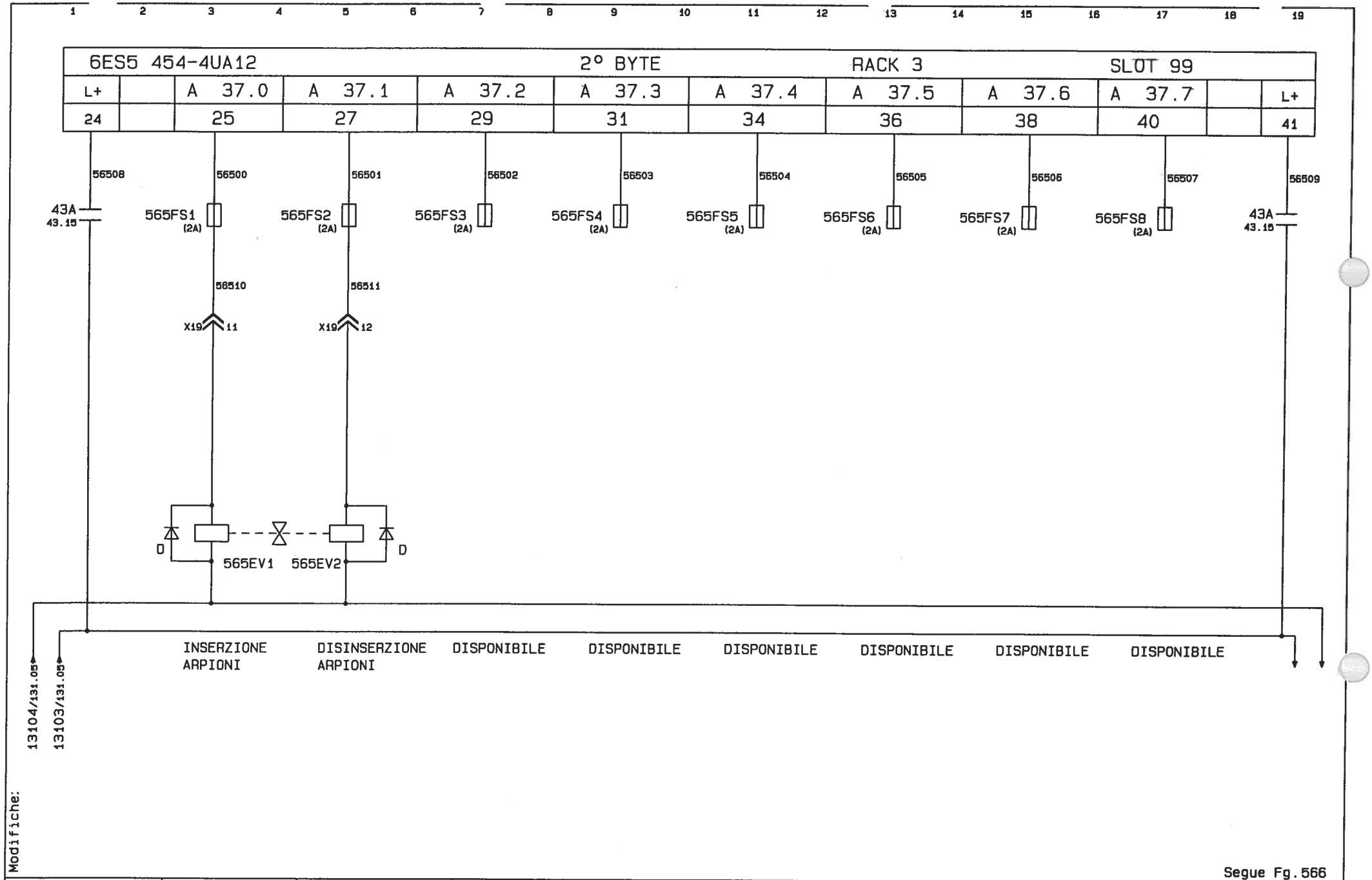

Modifiche:

Segue Fg. 566

DOMAU DIVISIONE SISTEMI DI LAVORAZIONE MECCANICA	Dis.	DISEGNO N. 565706/00	MACCHINA LINEA DI LAVORAZIONE	USCITE 24V. POTENZA	COMMESSA N. 56570	Fg. n. 565
	DATA 30.10.95	STD.	BASAMENTO MOTORE	TRASLAZIONE	CLIENTE FMA	di 931
			FAM. "B" OP.120/1	MASTER		

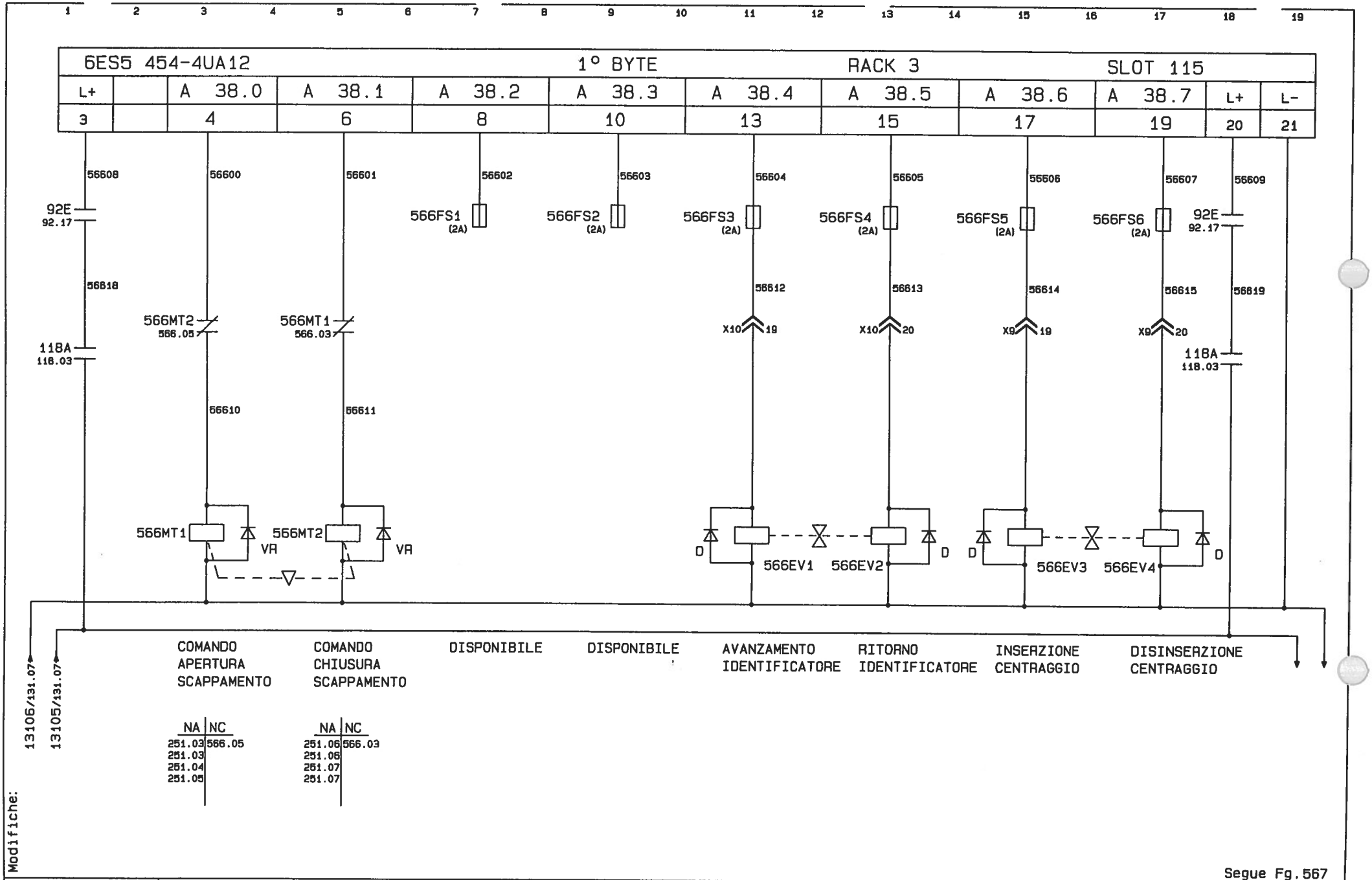
6ES5 454-4UA12
1° BYTE
RACK 3
SLOT 115
L+ | A 38.0 | A 38.1 | A 38.2 | A 38.3 | A 38.4 | A 38.5 | A 38.6 | A 38.7 | L+ | L-
3 | 4 | 6 | 8 | 10 | 13 | 15 | 17 | 19 | 20 | 21
56608
56600
56601
56602
56603
56604
56605
56606
56607
56609
92E
92.17
566FS1
(2A)
566FS2
(2A)
566FS3
(2A)
566FS4
(2A)
566FS5
(2A)
566FS6
(2A)
92E
92.17
56618
56612
56613
56614
56615
56619
566MT2
566.05
566MT1
566.03
X10
19
X10
20
X9
19
X9
20
118A
118.03
118A
118.03
56610
56611
566MT1
VR
566MT2
VR
D
566EV1
566EV2
D
D
566EV3
566EV4
D
13106/131.07
13105/131.07
COMANDO APERTURA SCAPPAMENTO
COMANDO CHIUSURA SCAPPAMENTO
DISPONIBILE
DISPONIBILE
AVANZAMENTO IDENTIFICATORE
RITORNO IDENTIFICATORE
INSERZIONE CENTRAGGIO
DISINSERZIONE CENTRAGGIO
NA | NC
251.03 | 566.05
251.03
251.04
251.05
NA | NC
251.06 | 566.03
251.06
251.07
251.07
Modifiche:
Segue Fg.567
COMAU
DIVISIONE SISTEMI DI LAVORAZIONE MECCANICA
Dis.
DATA 30.10.95
DISEGNO N. 565706/00
STD.
MACCHINA
LINEA DI LAVORAZIONE
BASAMENTO MOTORE
FAM."B" OP.120/1
USCITE 24V. POTENZA
IDENTIFICATORE ST.97
MASTER
COMMESSA N. 56570
CLIENTE FMA
Fg. n. 566
di 931

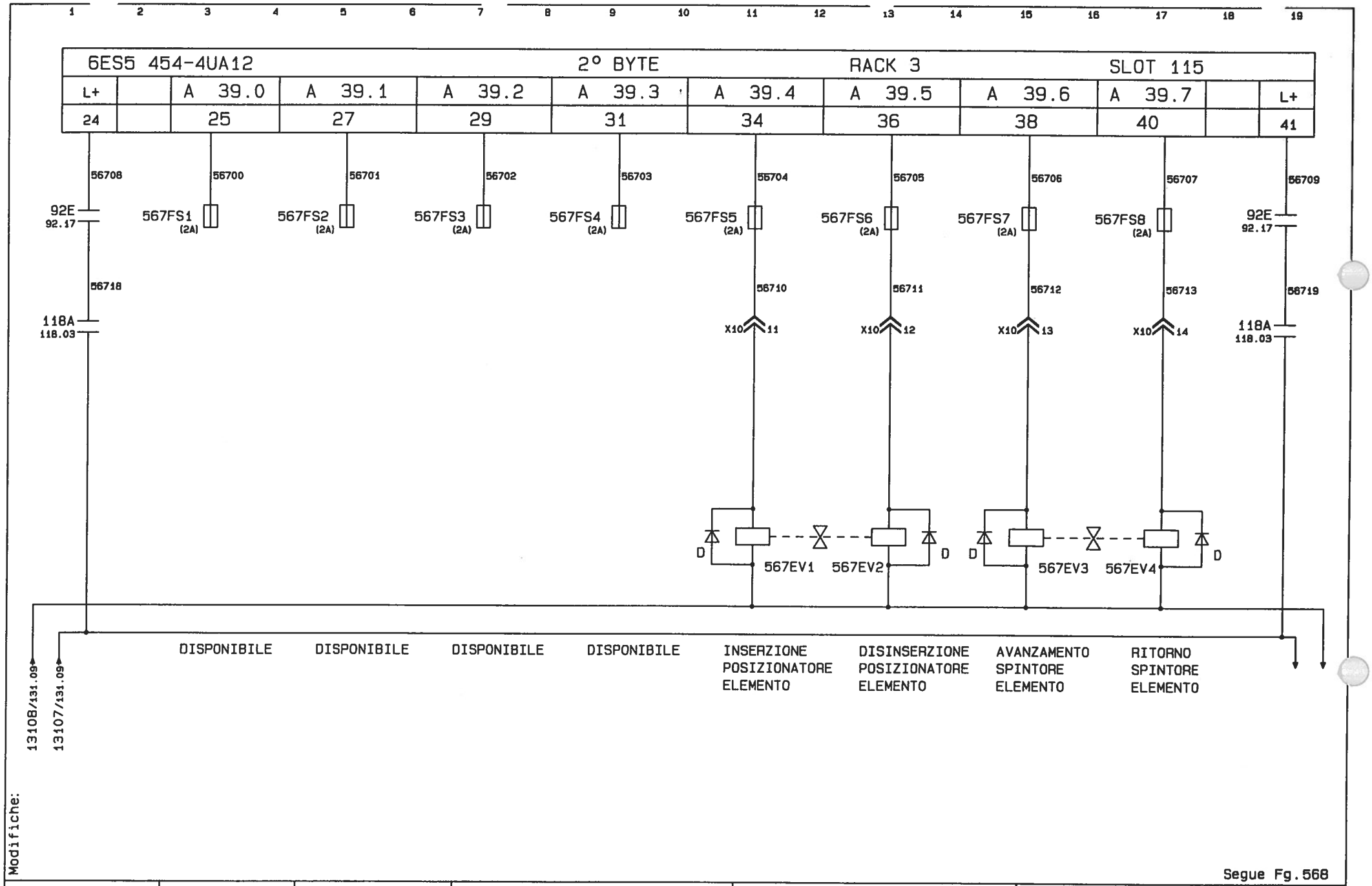

COMAU DIVISIONE SISTEMI DI LAVORAZIONE MECCANICA	Dis.	DISEGNO N. 565706/00	MACCHINA LINEA DI LAVORAZIONE	USCITE 24V. POTENZA	COMMESSA N. 56570	Fg. n. 567
	DATA 30.10.95	STD.	BASAMENTO MOTORE	ROTATORE ST.01	CLIENTE FMA	di 931
			FAM."B" OP.120/1	MASTER		

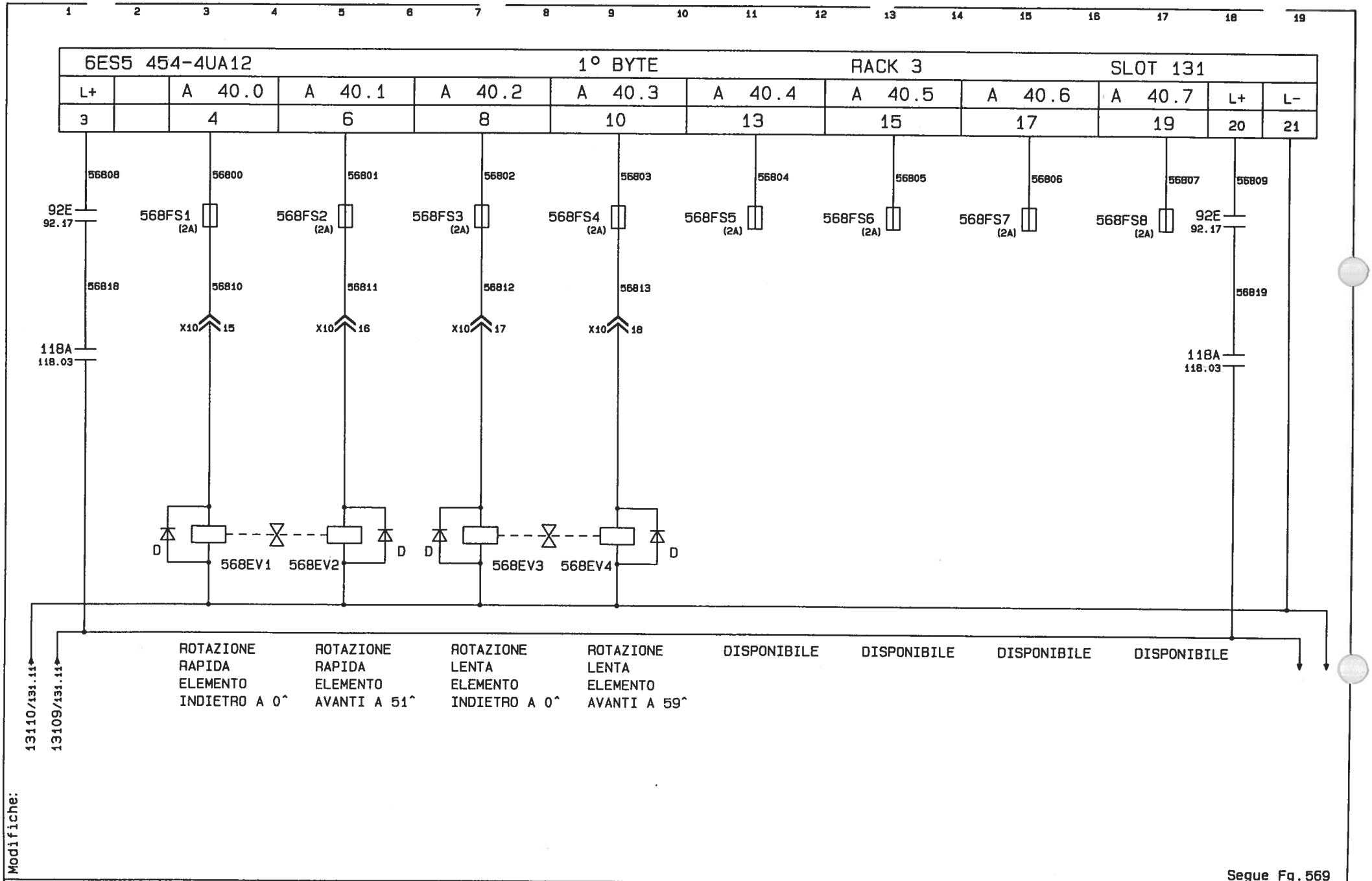

Modifiche:

Segue Fg. 569

COMAU DIVISIONE SISTEMI DI LAVORAZIONE MECCANICA	Dis.	DISEGNO N. 565706/00	MACCHINA LINEA DI LAVORAZIONE	USCITE 24V. POTENZA	COMMESSA N. 56570	Fg. n. 568
	DATA 30.10.95	STD.	BASAMENTO MOTORE	ROTATORE ST.01	CLIENTE FMA	di 931
			FAM."B" OP.120/1	MASTER		

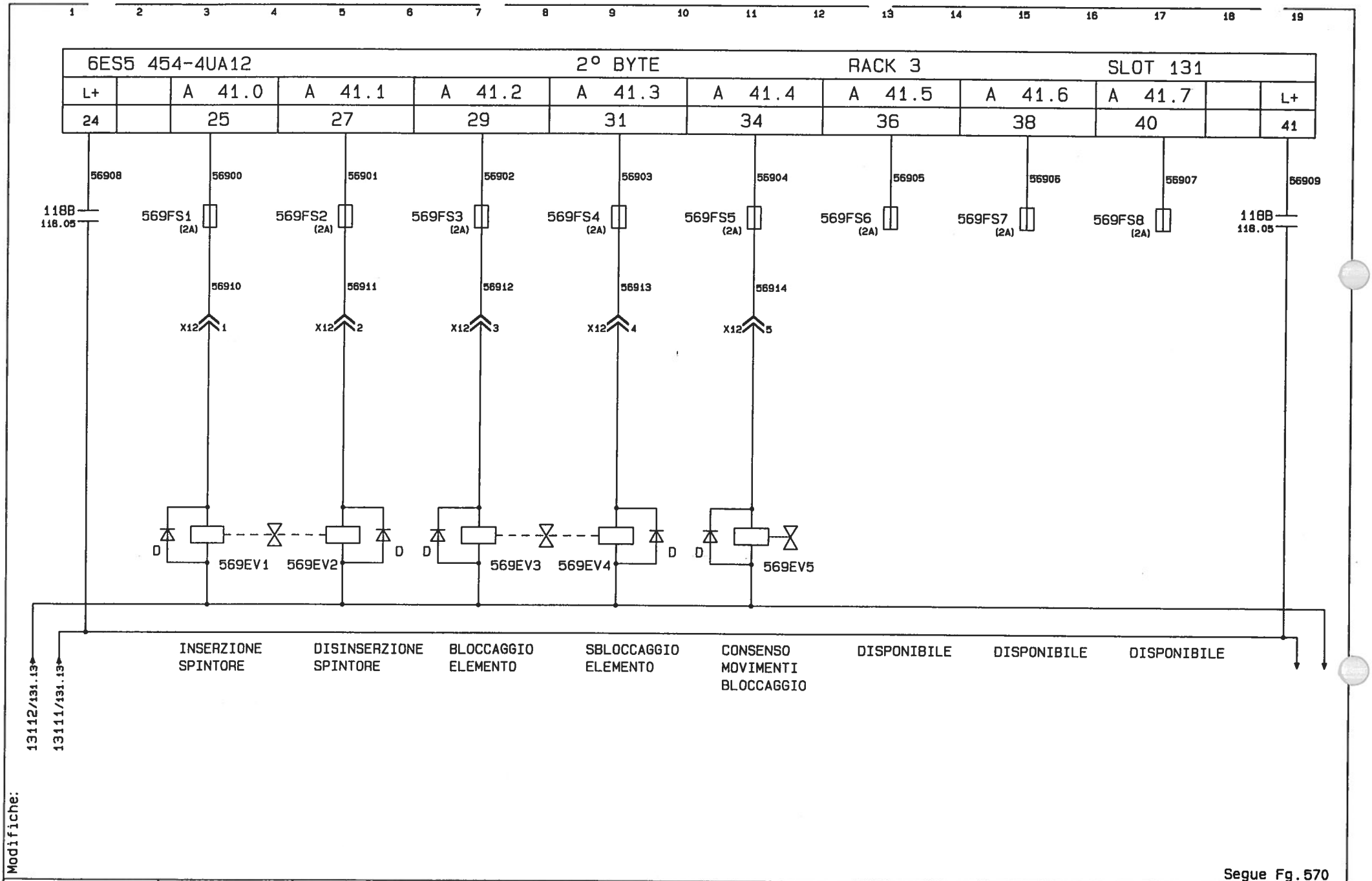

Modifiche:

Segue Fg.570

DOMAU DIVISIONE SISTEMI DI LAVORAZIONE MECCANICA	Dis.	DISEGNO N. 565706/00	MACCHINA LINEA DI LAVORAZIONE	USCITE 24V. POTENZA	COMMESSA N. 56570	Fg. n. 569
	DATA 30.10.95	STD.	BASAMENTO MOTORE	STAZIONE 03	CLIENTE FMA	di 931
			FAM."B" OP.120/1	MASTER		

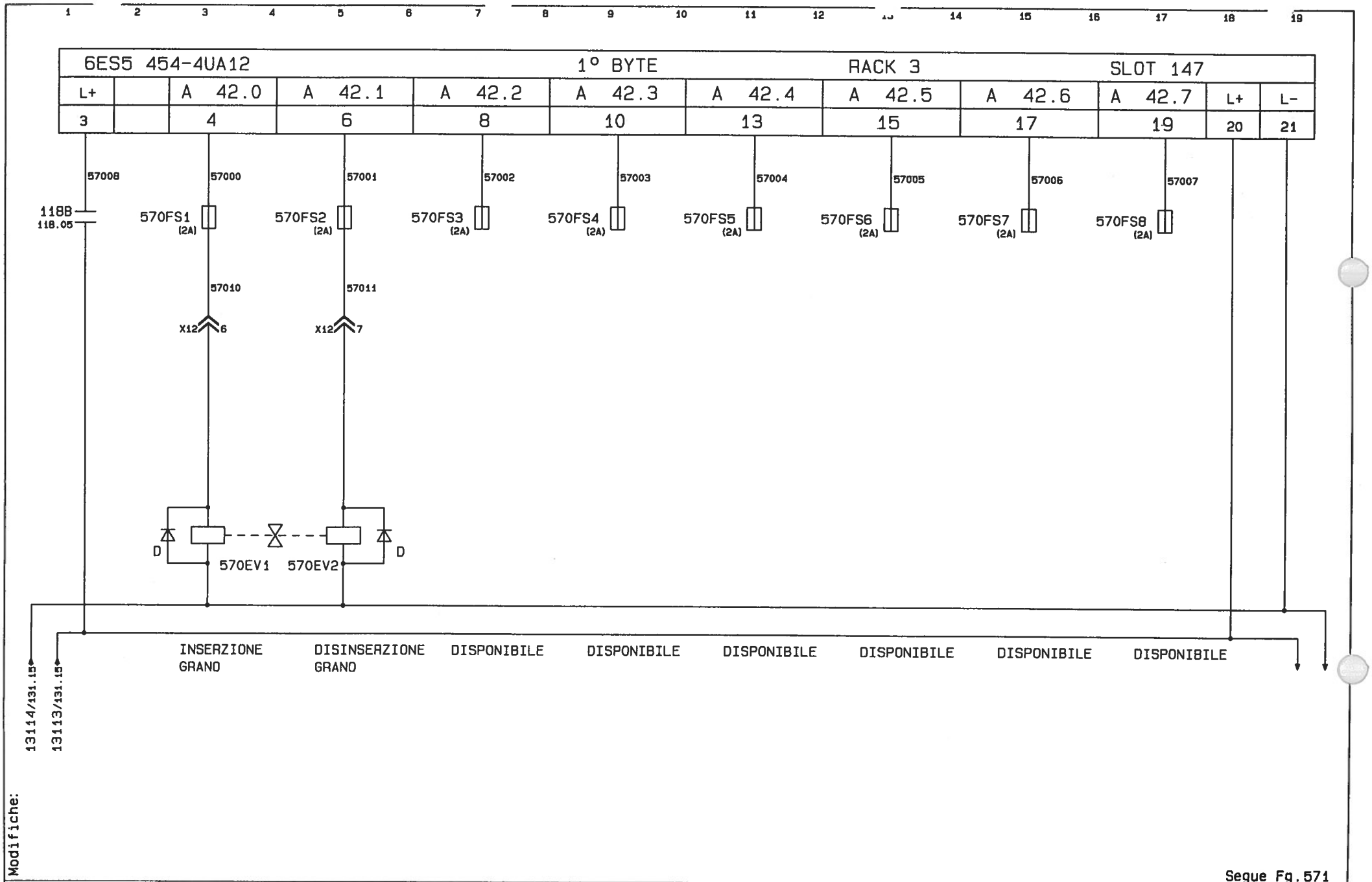
1 2 3 4 5 6 7 8 9 10 11 12 13 14 15 16 17 18 19
6ES5 454-4UA12
1° BYTE
RACK 3
SLOT 147
L+ | A 42.0 | A 42.1 | A 42.2 | A 42.3 | A 42.4 | A 42.5 | A 42.6 | A 42.7 | L+ | L-
3 | 4 | 6 | 8 | 10 | 13 | 15 | 17 | 19 | 20 | 21
57008
118B
118.05
57000
570FS1
(2A)
57001
570FS2
(2A)
57002
570FS3
(2A)
57003
570FS4
(2A)
57004
570FS5
(2A)
57005
570FS6
(2A)
57006
570FS7
(2A)
57007
570FS8
(2A)
57010
X12 6
57011
X12 7
D
570EV1
570EV2
D
INSERZIONE GRANO
DISINSERZIONE GRANO
DISPONIBILE
DISPONIBILE
DISPONIBILE
DISPONIBILE
DISPONIBILE
DISPONIBILE
13114/131.15
13113/131.15
Modifiche:
Segue Fg.571
COMAU
DIVISIONE SISTEMI DI LAVORAZIONE MECCANICA
Dis.
DATA 30.10.95
DISEGNO N. 565706/00
STD.
MACCHINA
LINEA DI LAVORAZIONE
BASAMENTO MOTORE
FAM."B" OP.120/1
USCITE 24V. POTENZA
STAZIONE 04
MASTER
COMMESSA N. 56570
CLIENTE FMA
Fg. n. 570
di 931

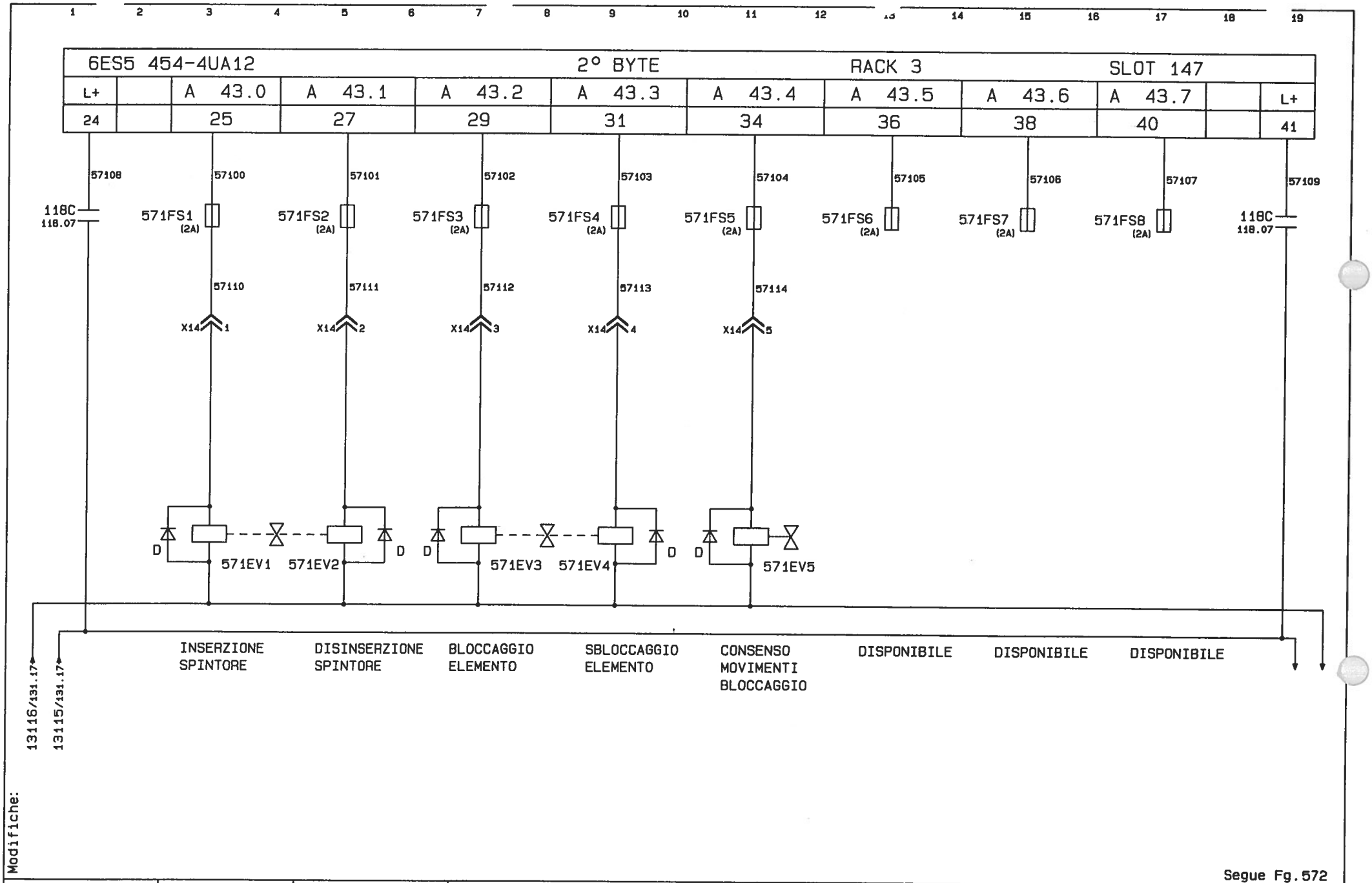

Modifiche:

Segue Fg.572

OMAU DIVISIONE SISTEMI DI LAVORAZIONE MECCANICA	Dis.	DISEGNO N. 565706/00	MACCHINA LINEA DI LAVORAZIONE	USCITE 24V. POTENZA	COMMESSA N. 56570	Fg. n. 571
	DATA 30.10.95	STD.	BASAMENTO MOTORE	STAZIONE 05	CLIENTE FMA	di 931
			FAM."B" OP.120/1	MASTER		

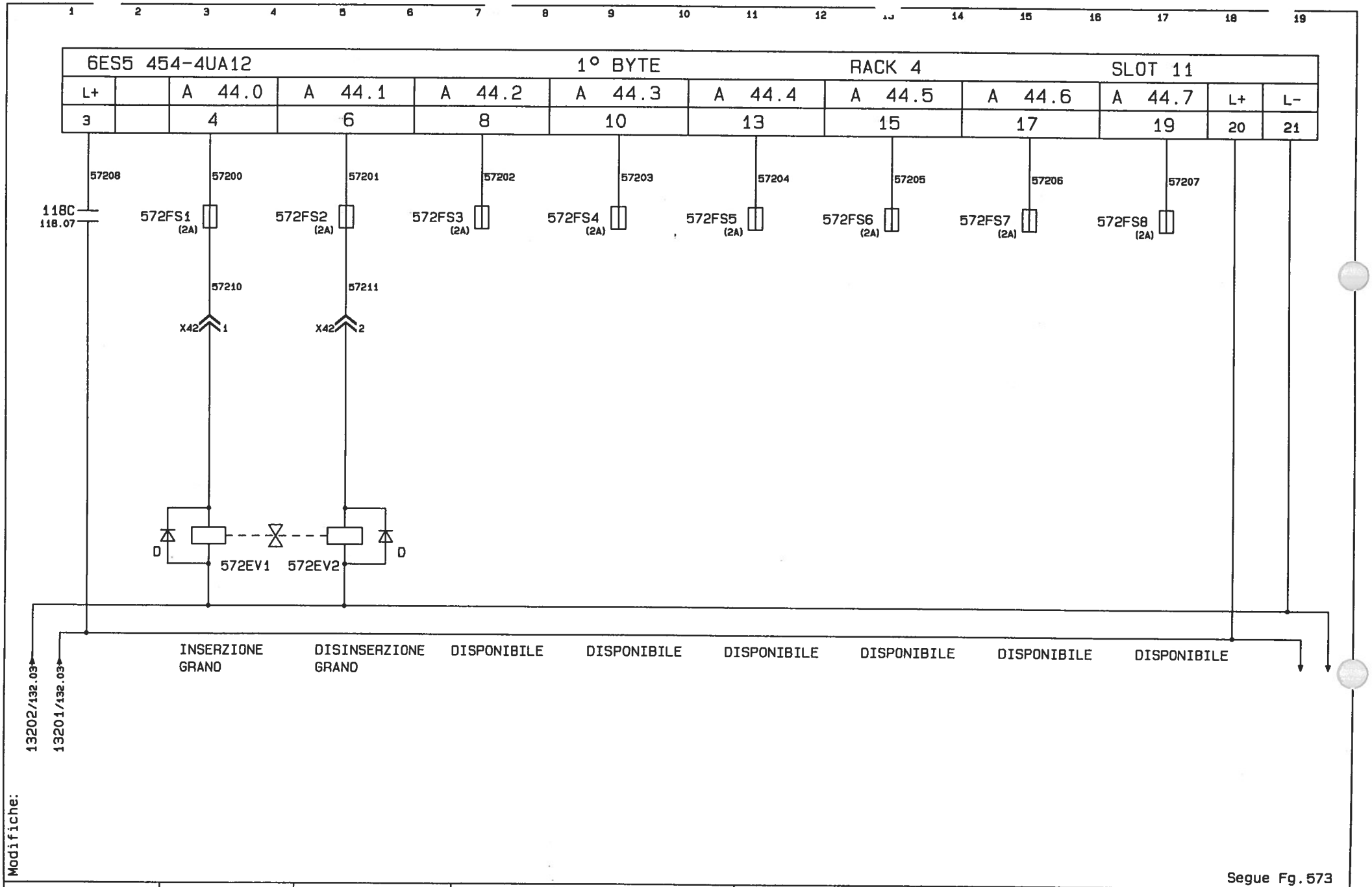

Modifiche:

Segue Fg.573

COMAU DIVISIONE SISTEMI DI LAVORAZIONE MECCANICA	Dis.	DISEGNO N. 565706/00	MACCHINA LINEA DI LAVORAZIONE	USCITE 24V. POTENZA	COMMESSA N. 56570	Fg. n. 572
	DATA 30.10.95	STD.	BASAMENTO MOTORE	STAZIONE 06	CLIENTE FMA	di 931
			FAM."B" OP.120/1	MASTER		

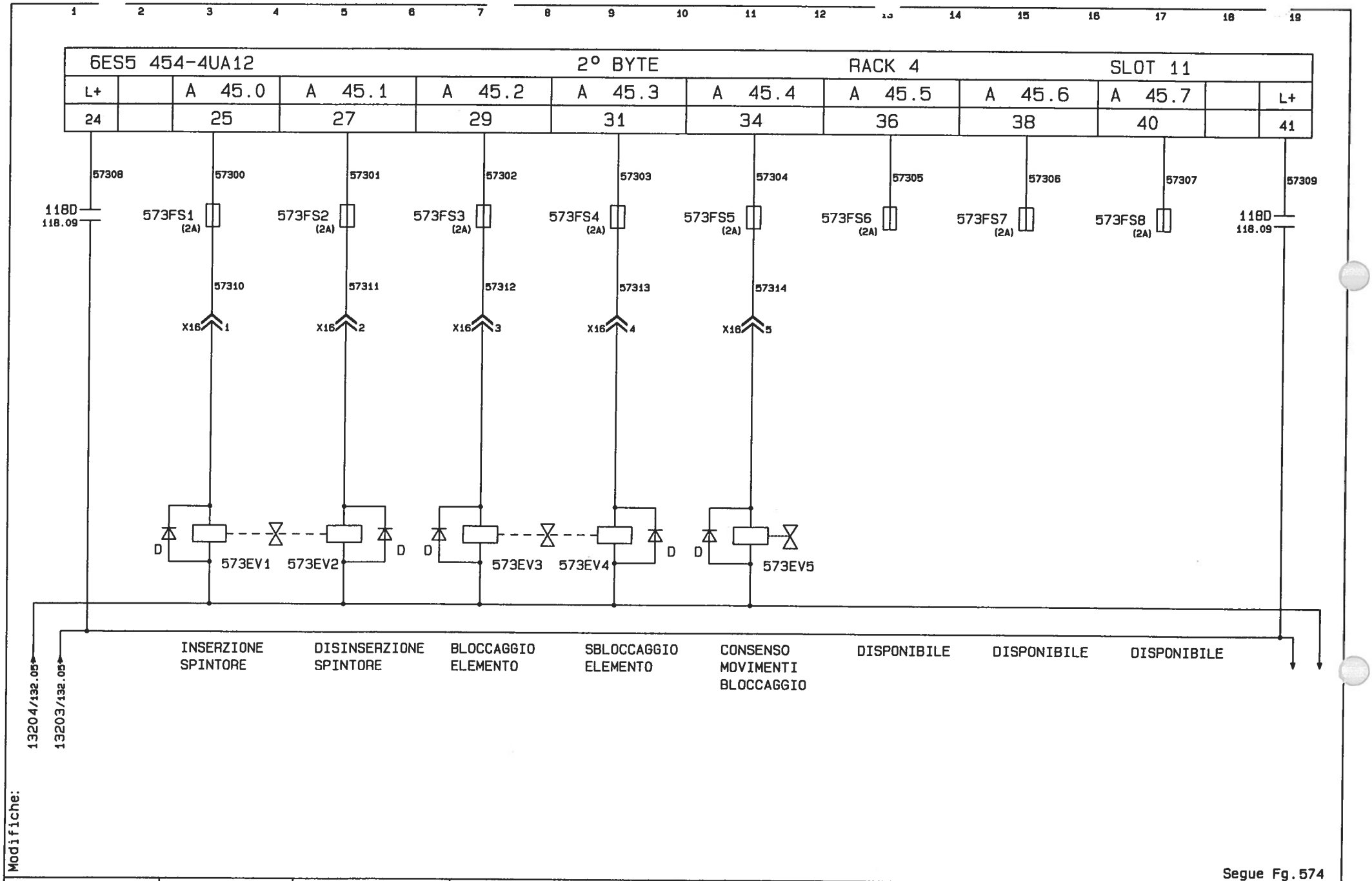
6ES5 454-4UA12
2° BYTE
RACK 4
SLOT 11
L+ | A 45.0 | A 45.1 | A 45.2 | A 45.3 | A 45.4 | A 45.5 | A 45.6 | A 45.7 | L+
24 | 25 | 27 | 29 | 31 | 34 | 36 | 38 | 40 | 41
57308
57300
57301
57302
57303
57304
57305
57306
57307
57309
118D
118.09
573FS1 (2A)
573FS2 (2A)
573FS3 (2A)
573FS4 (2A)
573FS5 (2A)
573FS6 (2A)
573FS7 (2A)
573FS8 (2A)
118D
118.09
57310
57311
57312
57313
57314
X16 1
X16 2
X16 3
X16 4
X16 5
D
573EV1
573EV2
D
D
573EV3
573EV4
D
D
573EV5
INSERZIONE SPINTORE
DISINSERZIONE SPINTORE
BLOCCAGGIO ELEMENTO
SBLOCCAGGIO ELEMENTO
CONSENSO MOVIMENTI BLOCCAGGIO
DISPONIBILE
DISPONIBILE
DISPONIBILE
13204/132.05
13203/132.05
Modifiche:
Segue Fg.574
COMAU
DIVISIONE SISTEMI DI LAVORAZIONE MECCANICA
Dis.
DATA 30.10.95
DISEGNO N. 565706/00
STD.
MACCHINA
LINEA DI LAVORAZIONE
BASAMENTO MOTORE
FAM."B" OP.120/1
USCITE 24V. POTENZA
STAZIONE 07
MASTER
COMMESSA N. 56570
CLIENTE FMA
Fg. n. 573
di 931

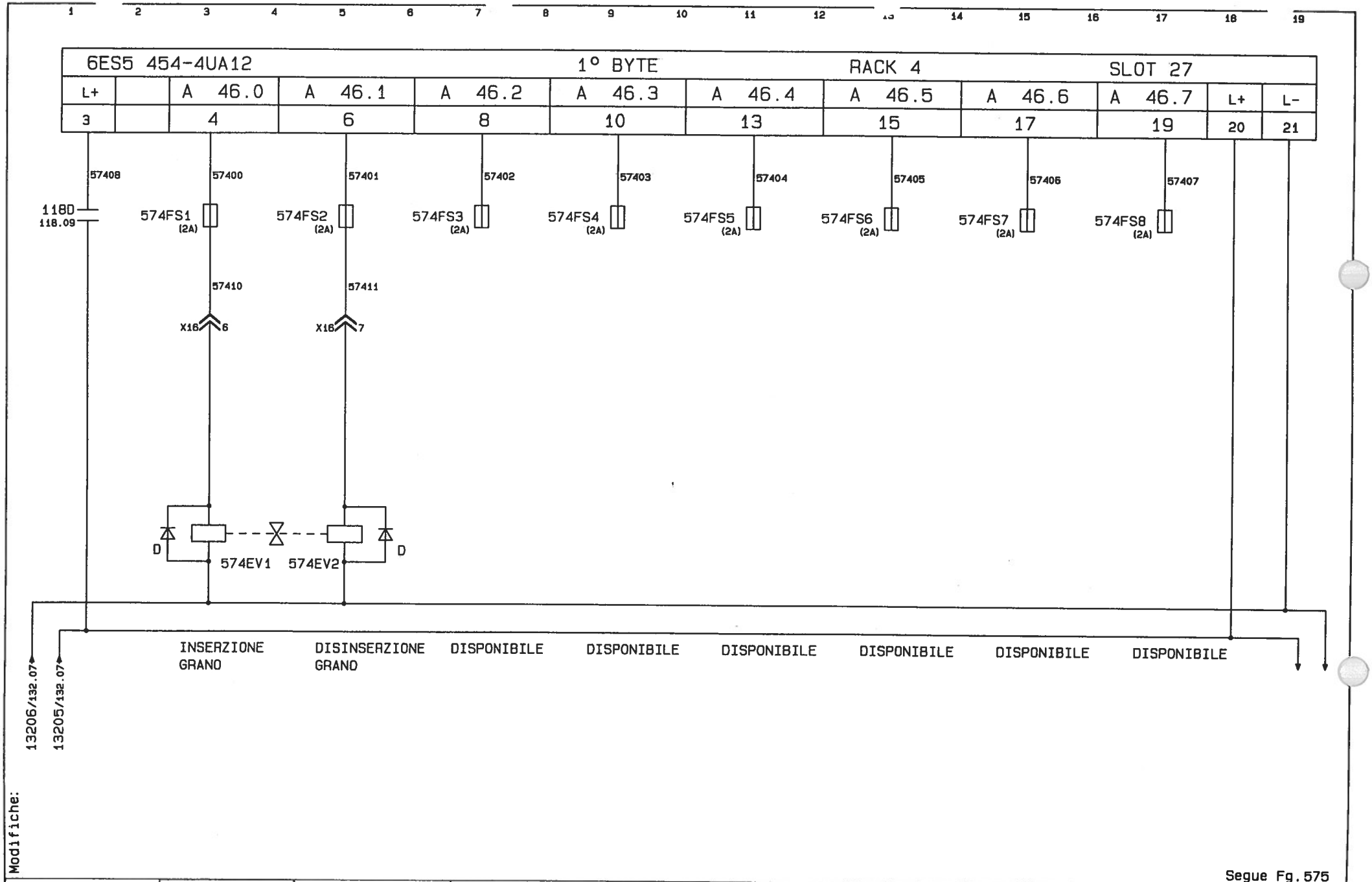

Modifiche:

Segue Fg. 575

COMAU DIVISIONE SISTEMI DI LAVORAZIONE MECCANICA	DIS.	DISEGNO N. 565706/00	MACCHINA LINEA DI LAVORAZIONE	USCITE 24V. POTENZA	COMMESSA N. 56570	Fg. n. 574
	DATA 30.10.95	STD.	BASAMENTO MOTORE	STAZIONE 08	CLIENTE FMA	di 931
			FAM. "B" OP.120/1	MASTER		

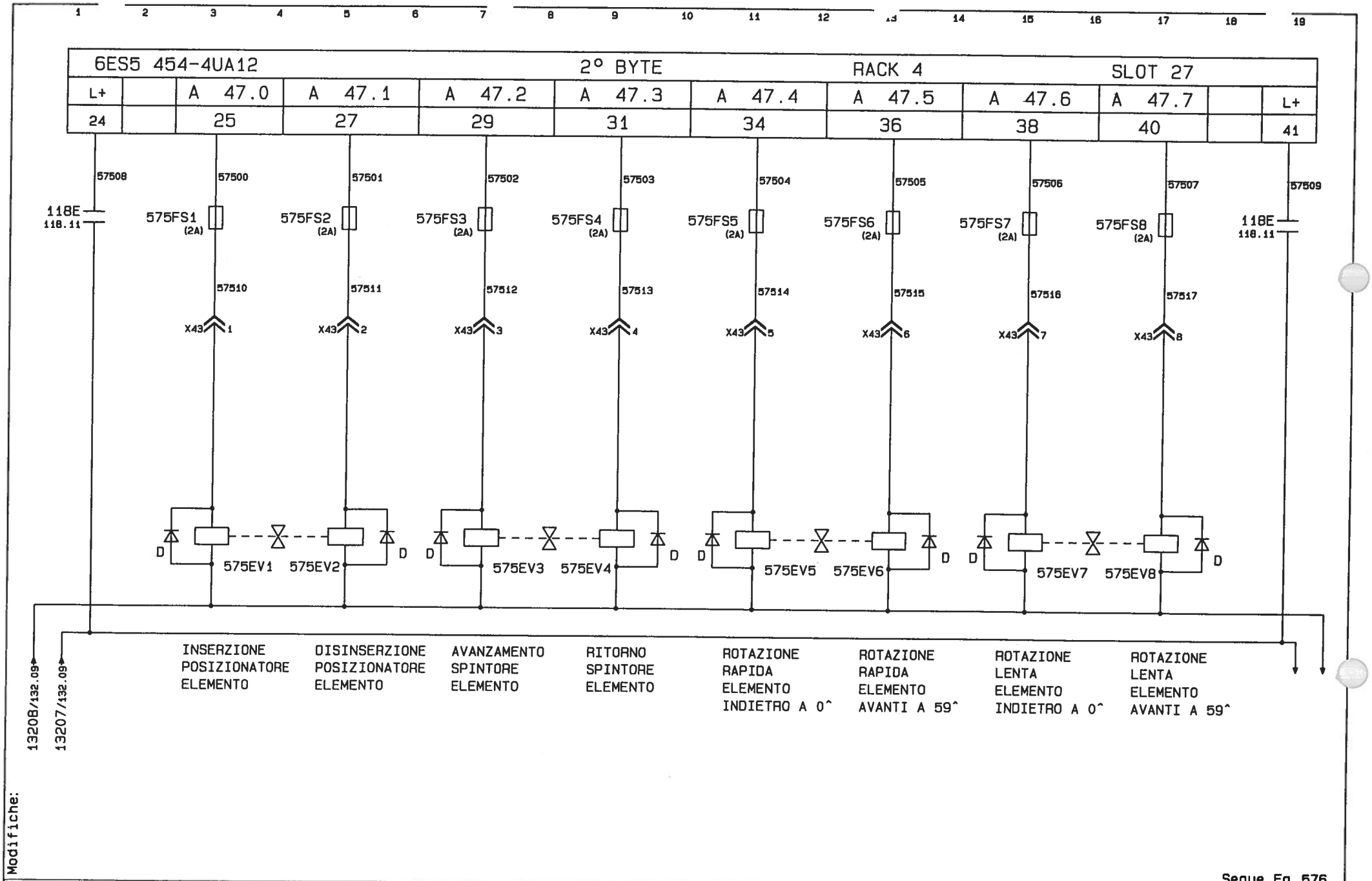

Modifiche:

Segue Fg.576

COMAU DIVISIONE SISTEMI DI LAVORAZIONE MECCANICA	Dis.	DISEGNO N. 565706/00	MACCHINA LINEA DI LAVORAZIONE	USCITE 24V. POTENZA	COMMESSA N. 56570	Fg. n. 575
	DATA 30.10.95	STD.	BASAMENTO MOTORE	ROTATORE ST.09	CLIENTE FMA	di 931
			FAM."B" OP.120/1	MASTER		