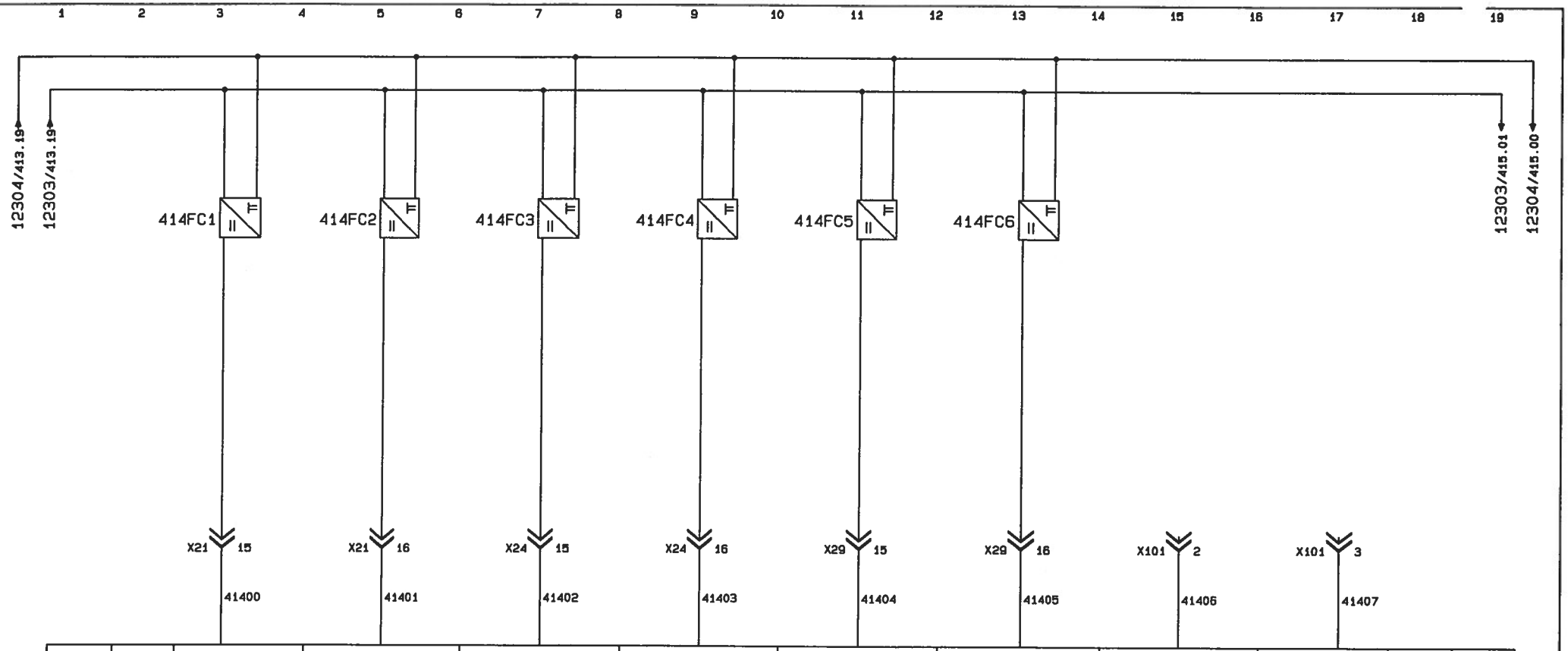

		25	26	27	28	29	30	31	32		33
		E 14.0	E 14.1	E 14.2	E 14.3	E 14.4	E 14.5	E 14.6	E 14.7		
6ES5 430-4UA12					3° BYTE		RACK 2		SLOT 35		
		ARPIONI DISINSERITI CILINDRO 3	ARPIONI INSERITI CILINDRO 3	ARPIONI DISINSERITI CILINDRO 4	ARPIONI INSERITI CILINDRO 4	ARPIONI DISINSERITI CILINDRO 5	ARPIONI INSERITI CILINDRO 5	DISPONIBILE	DISPONIBILE		

Modifiche:

Segue Fg. 415

COMAU DIVISIONE SISTEMI DI LAVORAZIONE MECCANICA	Dis.	DISEGNO N. 565706/00	MACCHINA LINEA DI LAVORAZIONE	INGRESSI 24V.	COMMESSA N. 56570	Fg. n. 414
	DATA 30.10.95	STD.	BASAMENTO MOTORE	TRASLAZIONE	CLIENTE FMA	di 931
			FAM."B" OP.120/1	MASTER		

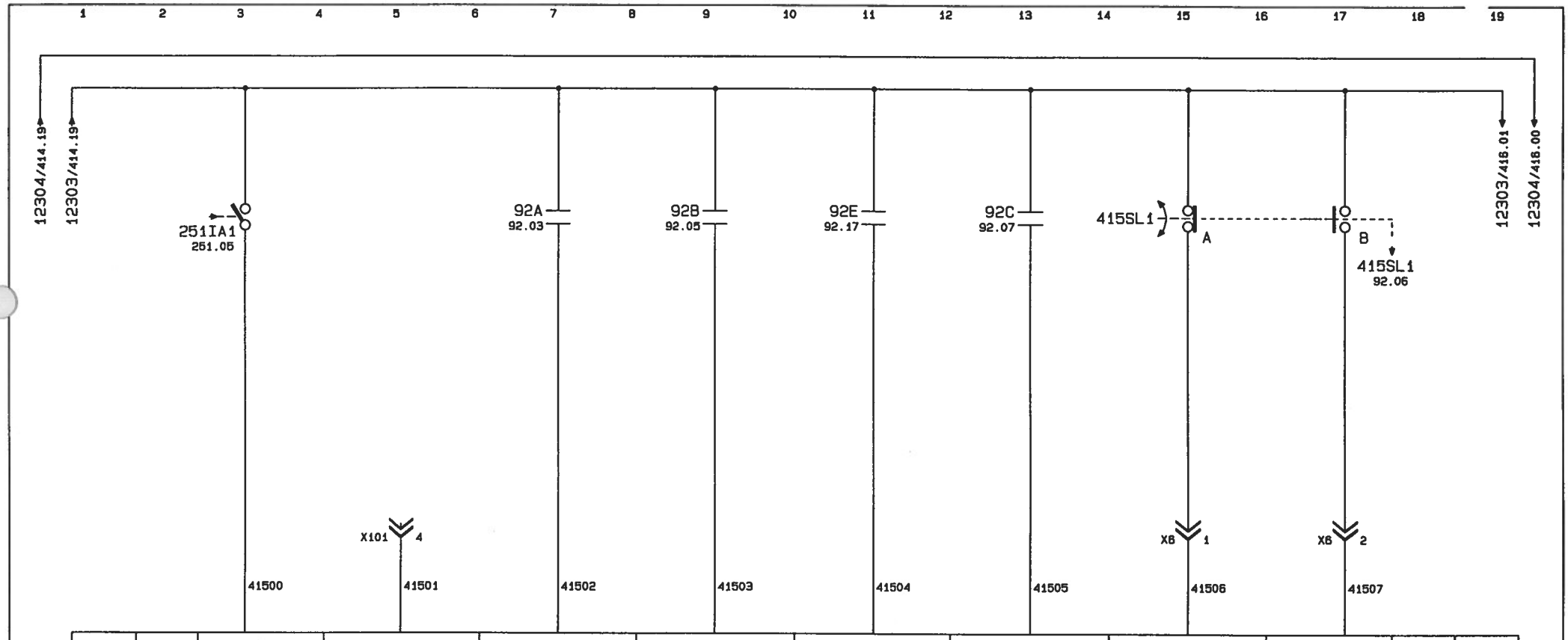

		34	35	36	37	38	39	40	41		42
		E 15.0	E 15.1	E 15.2	E 15.3	E 15.4	E 15.5	E 15.6	E 15.7		
6ES5 430-4UA12					4° BYTE		RACK 2		SLOT 35		
		PROTEZIONI MOTORE SCAPPAMENTO CHIUSE	DISPONIBILE	EMERGENZA NON AZIONATA IDENTIFICATORE	IDENTIFICATORE NON IN BLOCCO	SICUREZZA MOVIMENTI IDENTIFICATORE	IDENTIFICATORE IN MANUALE	IDENTIFICATORE IN AUTOMATICO	IDENTIFICATORE IN SINGOLO		

Modifiche:

Segue Fg. 416

COMAU DIVISIONE SISTEMI DI LAVORAZIONE MECCANICA	Dis.	DISEGNO N. 565706/00	MACCHINA LINEA DI LAVORAZIONE	INGRESSI 24V.	COMMESSA N. 56570	Fg. n. 415
	DATA 30.10.95	STD.	BASAMENTO MOTORE	IDENTIFICATORE ST.97	CLIENTE FMA	di 931
			FAM."B" OP.120/1	MASTER		

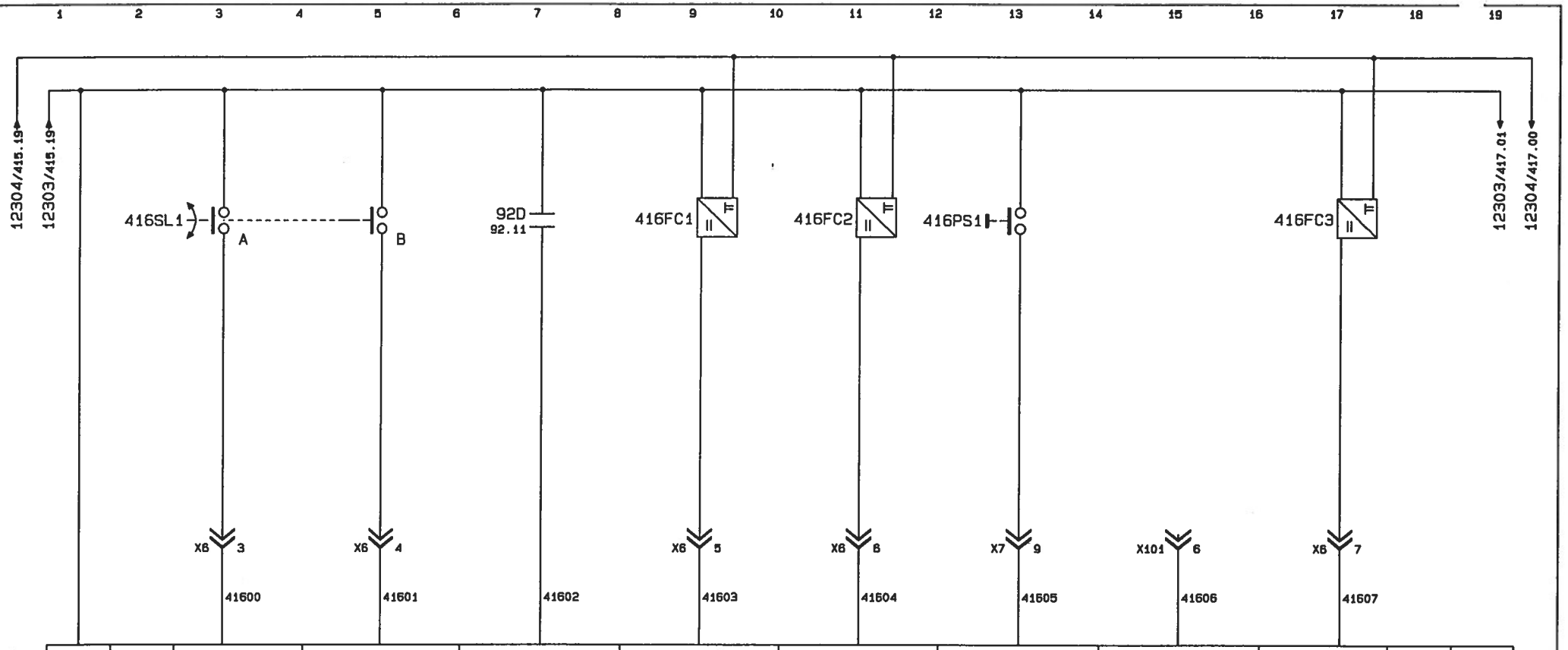

3		4	5	6	7	8	9	10	11		12
L+		E 16.0	E 16.1	E 16.2	E 16.3	E 16.4	E 16.5	E 16.6	E 16.7		
6ES5 430-4UA12					1° BYTE		RACK 2		SLOT 43		
		SELEZIONE FASE +	SELEZIONE FASE -	ABILITAZIONE MOVIMENTI FASE	SCAPPAMENTO CHIUSO	SCAPPAMENTO APERTO	RICHIAMO UNITA'	DISPONIBILE	PRESENZA ELEMENTO SU BLOCCO		

Modifiche:

Segue Fg. 417

COMAU DIVISIONE SISTEMI DI LAVORAZIONE MECCANICA	Dis.	DISEGNO N. 565706/00	MACCHINA LINEA DI LAVORAZIONE	INGRESSI 24V.	COMMESSA N. 56570	Fg. n. 416
	DATA 30.10.95	STD.	BASAMENTO MOTORE	IDENTIFICATORE ST.97	CLIENTE FMA	di 931
			FAM."B" OP.120/1	MASTER		

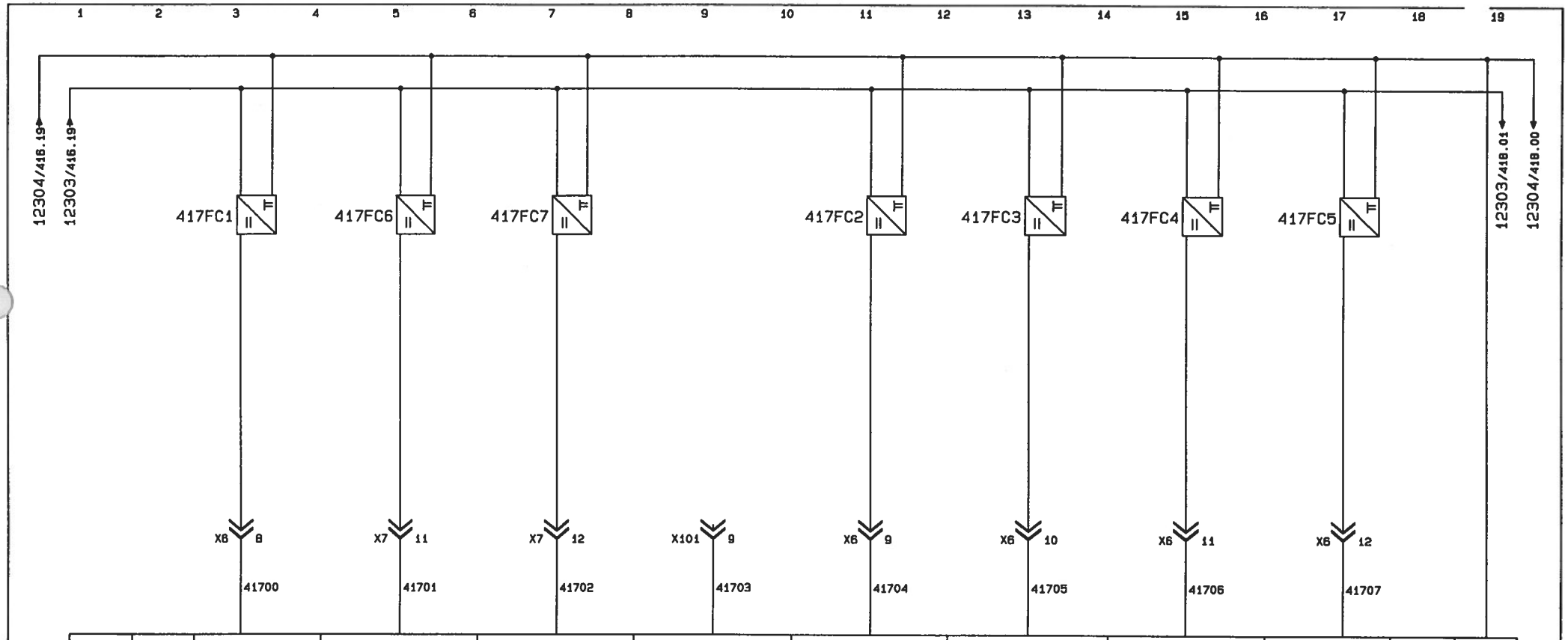

		13	14	15	16	17	18	19	20	21
		E 17.0	E 17.1	E 17.2	E 17.3	E 17.4	E 17 .5	E 17.6	E 17.7	L-
6ES5 430-4UA12					2° BYTE		RACK 2		SLOT 43	
		PRESENZA ELEMENTO SU SCAPPAMENTO	CENTRAGGIO DISINSERITO	CENTRAGGIO INSERITO	DISPONIBILE	SLITTA IDENTIFICATORE INDIETRO	SLITTA IDENTIFICATORE AVANTI	IDENTIFICAZ. ELEMENTO PESO 1	IDENTIFICAZ. ELEMENTO PESO 2	

Modifiche:

Segue Fg. 418

DOMAU DIVISIONE SISTEMI DI LAVORAZIONE MECCANICA	Dis.	DISEGNO N. 565706/00	MACCHINA LINEA DI LAVORAZIONE	INGRESSI 24V.	COMMESSA N. 56570	Fg. n. 417
	DATA 30.10.95	STD.	BASAMENTO MOTORE	IDENTIFICATORE ST.97	CLIENTE FMA	di 931
			FAM."B" OP.120/1	MASTER		

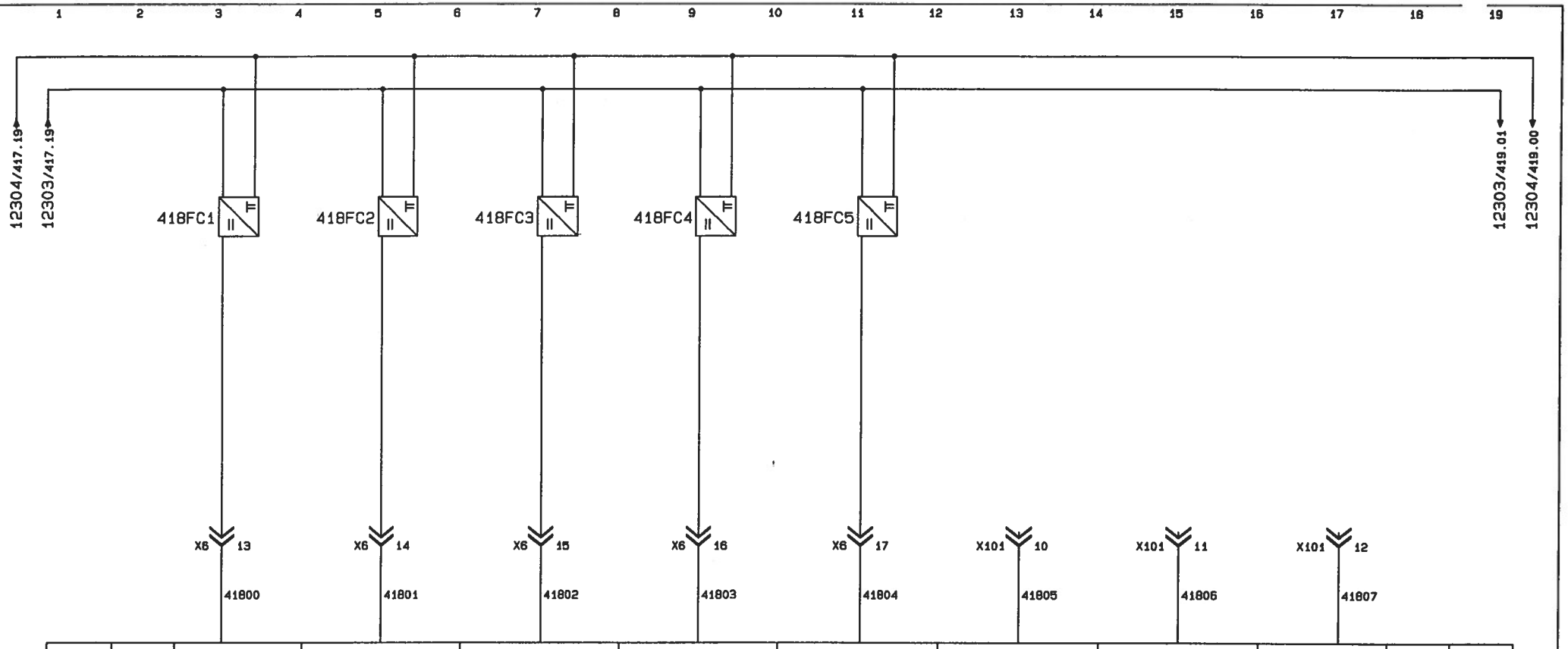

		25	26	27	28	29	30	31	32		33
		E 18.0	E 18.1	E 18.2	E 18.3	E 18.4	E 18.5	E 18.6	E 18.7		
6ES5 430-4UA12					3° BYTE		RACK 2		SLOT 43		
		IDENTIFICAZ. ELEMENTO PESO 4	IDENTIFICAZ. ELEMENTO PESO 8	IDENTIFICAZ. ELEMENTO PESO 16	IDENTIFICAZ. ELEMENTO PESO 32	IDENTIFICAZ. ELEMENTO CONTROLLO PARITA'	DISPONIBILE	DISPONIBILE	DISPONIBILE		

Modifiche:

Segue Fg.419

COMAU DIVISIONE SISTEMI DI LAVORAZIONE MECCANICA	Dis.	DISEGNO N. 565706/00	MACCHINA LINEA DI LAVORAZIONE	INGRESSI 24V.	COMMESSA N. 56570	Fg. n. 418
	DATA 30.10.95	STD.	BASAMENTO MOTORE	IDENTIFICATORE ST.97	CLIENTE FMA	di 931
			FAM."B" OP.120/1	MASTER		

12304/418.19
12303/418.19
12303/420.01
12304/420.00



		34	35	36	37	38	39	40	41		42
		E 19.0	E 19.1	E 19.2	E 19.3	E 19.4	E 19.5	E 19.6	E 19.7		
6ES5 430-4UA12					4° BYTE		RACK 2		SLOT 43		
		DISPONIBILE	DISPONIBILE	DISPONIBILE	DISPONIBILE	DISPONIBILE	DISPONIBILE	DISPONIBILE	DISPONIBILE		

Modifiche:

Segue Fg. 420

COMAU DIVISIONE SISTEMI DI LAVORAZIONE MECCANICA	Dis.	DISEGNO N. 565706/00	MACCHINA LINEA DI LAVORAZIONE BASAMENTO MOTORE FAM."B" OP.120/1	INGRESSI 24V. MASTER	COMMESSA N. 56570 CLIENTE FMA
	DATA 30.10.95	STD.			

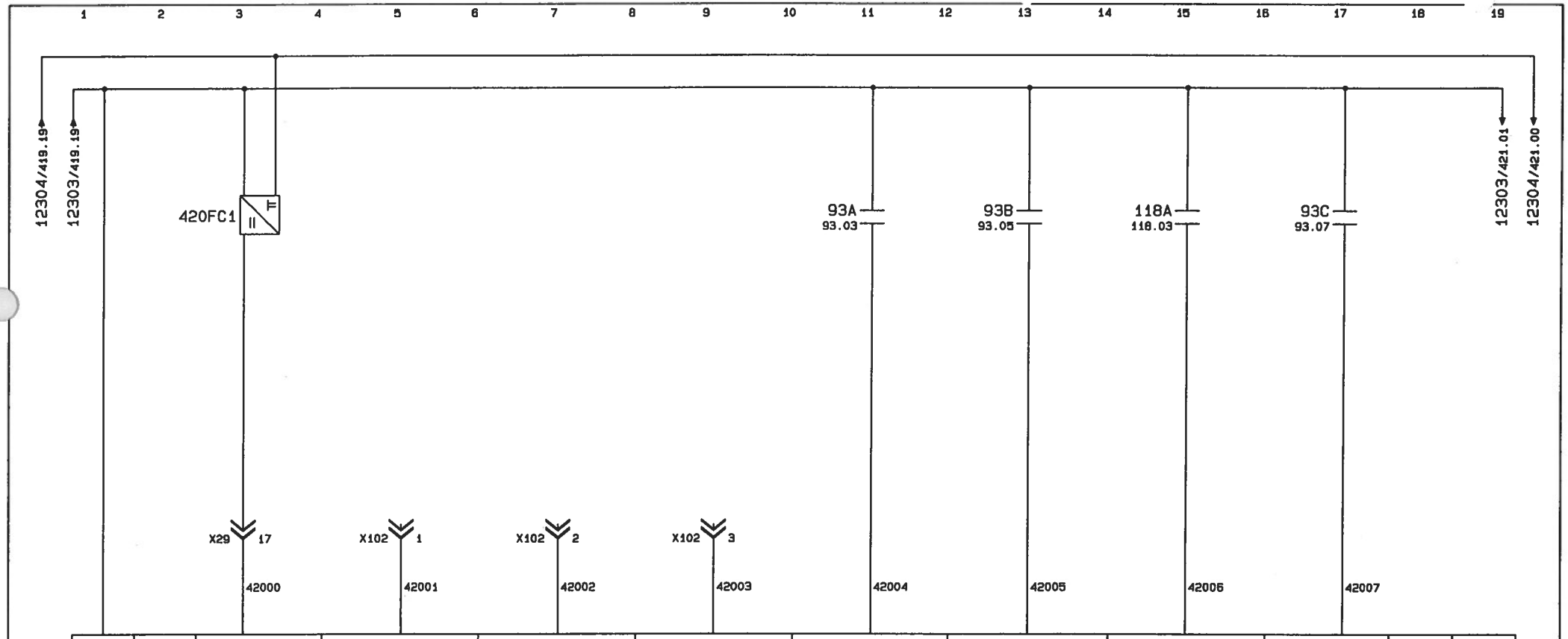

3		4	5	6	7	8	9	10	11		12
L+		E 20.0	E 20.1	E 20.2	E 20.3	E 20.4	E 20.5	E 20.6	E 20.7		
6ES5 430-4UA12					1° BYTE		RACK 2		SLOT 51		
		TROPPO PIENO SU TRASPORTO SCARICO	DISPONIBILE	DISPONIBILE	DISPONIBILE	EMERGENZA NON AZIONATA ROTATORE	ROTATORE NON IN BLOCCO	SICUREZZA MOVIMENTI ROTATORE	ROTATORE IN MANUALE		

Modifiche:

Segue Fg. 421

COMAU DIVISIONE SISTEMI DI LAVORAZIONE MECCANICA	Dis.	DISEGNO N. 565706/00	MACCHINA LINEA DI LAVORAZIONE	INGRESSI 24V.	COMMESSA N. 56570	Fg. n. 420
	DATA 30.10.95	STD.	BASAMENTO MOTORE	ROTATORE ST.01	CLIENTE FMA	di 931
			FAM."B" OP.120/1	MASTER		

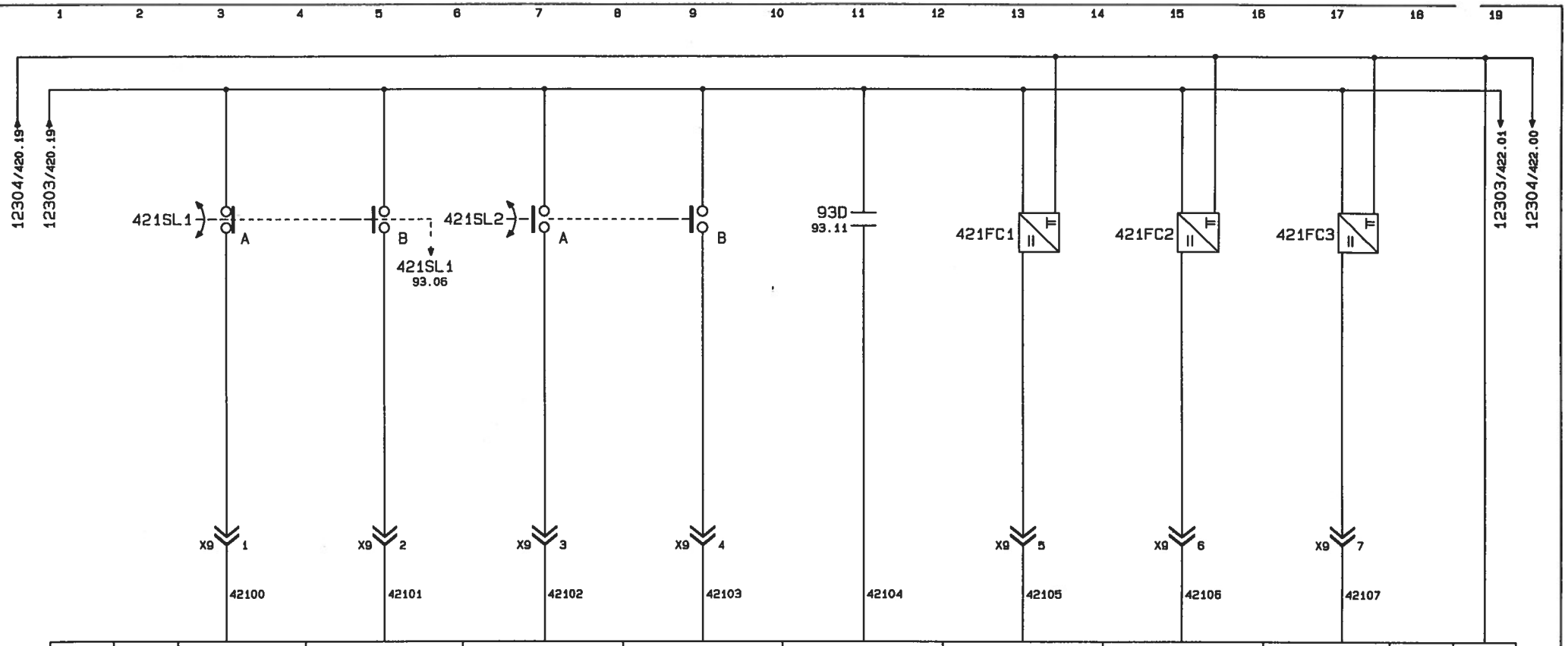

		13	14	15	16	17	18	19	20		21
		E 21.0	E 21.1	E 21.2	E 21.3	E 21.4	E 21.5	E 21.6	E 21.7		L-
6ES5 430-4UA12					2° BYTE		RACK 2		SLOT 51		
		ROTATORE IN AUTOMATICO	ROTATORE IN SINGOLO	SELEZIONE FASE +	SELEZIONE FASE -	ABILITAZIONE MOVIMENTI FASE	POSIZIONATORE INSERITO	POSIZIONATORE DISINSERITO	SPINTORE AVANTI		

Modifiche:

Segue Fg. 422

COMAU DIVISIONE SISTEMI DI LAVORAZIONE MECCANICA	Dis.	DISEGNO N. 565706/00	MACCHINA LINEA DI LAVORAZIONE	INGRESSI 24V.	COMMESSA N. 56570	Fg. n. 421
	DATA 30.10.95	STD.	BASAMENTO MOTORE	ROTATORE ST.01	CLIENTE FMA	di 931
			FAM."B" OP.120/1	MASTER		

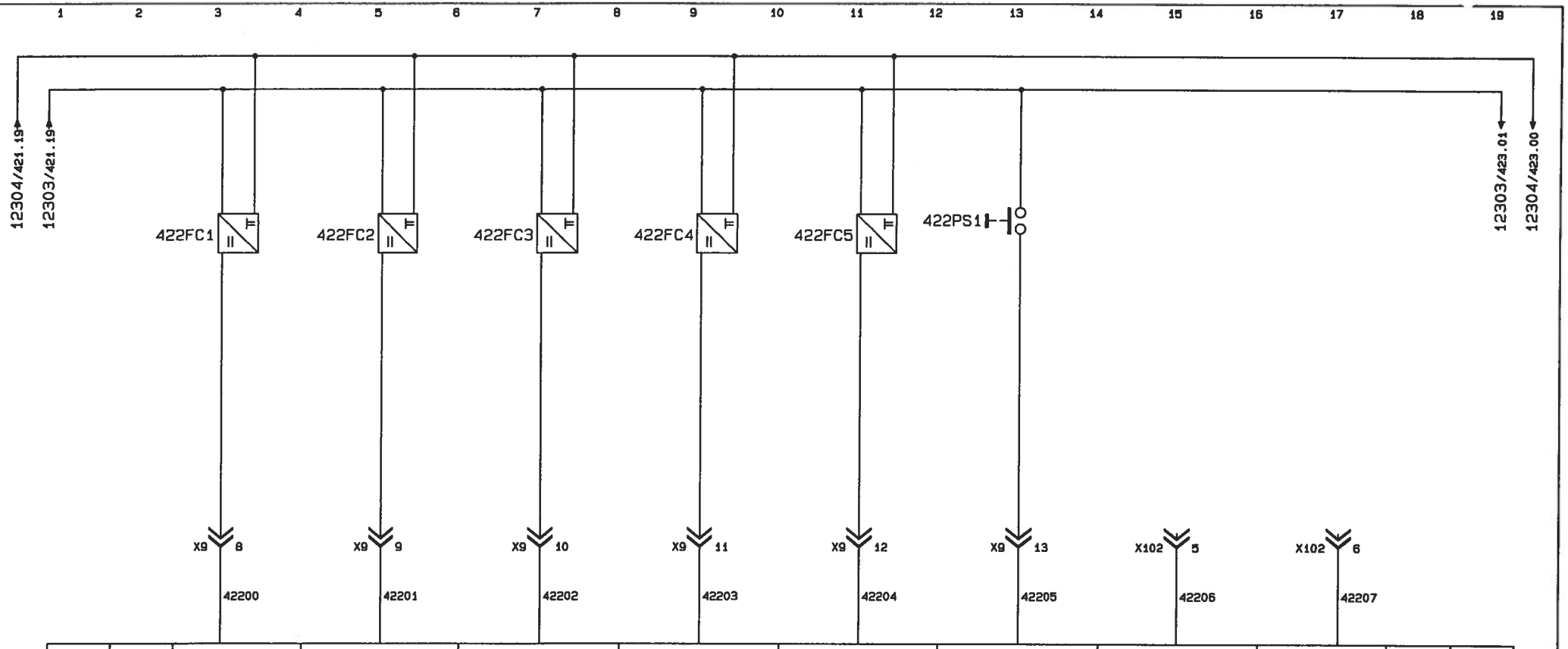

		25	26	27	28	29	30	31	32		33
		E 22.0	E 22.1	E 22.2	E 22.3	E 22.4	E 22.5	E 22.6	E 22.7		
6ES5 430-4UA12					3° BYTE		RACK 2		SLOT 51		
		SPINTORE INDIETRO	ROTATORE ELEMENTO IN POSIZ. 59^ 52'	RALLENTAMENTO ROTATORE ELEM. VERSO POSIZ. 59^ 52'	ROTATORE ELEMENTO IN POSIZ. 0^	RALLENTAMENTO ROTATORE ELEM. VERSO POSIZ. 0^	RICHIAMO UNITA'	DISPONIBILE	DISPONIBILE		

Modifiche:

Segue Fg.423

COMAU DIVISIONE SISTEMI DI LAVORAZIONE MECCANICA	Dis.	DISEGNO N. 565706/00	MACCHINA LINEA DI LAVORAZIONE	INGRESSI 24V.	COMMESSA N. 56570	Fg. n. 422
	DATA 30.10.95	STD.	BASAMENTO MOTORE	ROTATORE ST.01	CLIENTE FMA	di 931
			FAM."B" OP.120/1	MASTER		

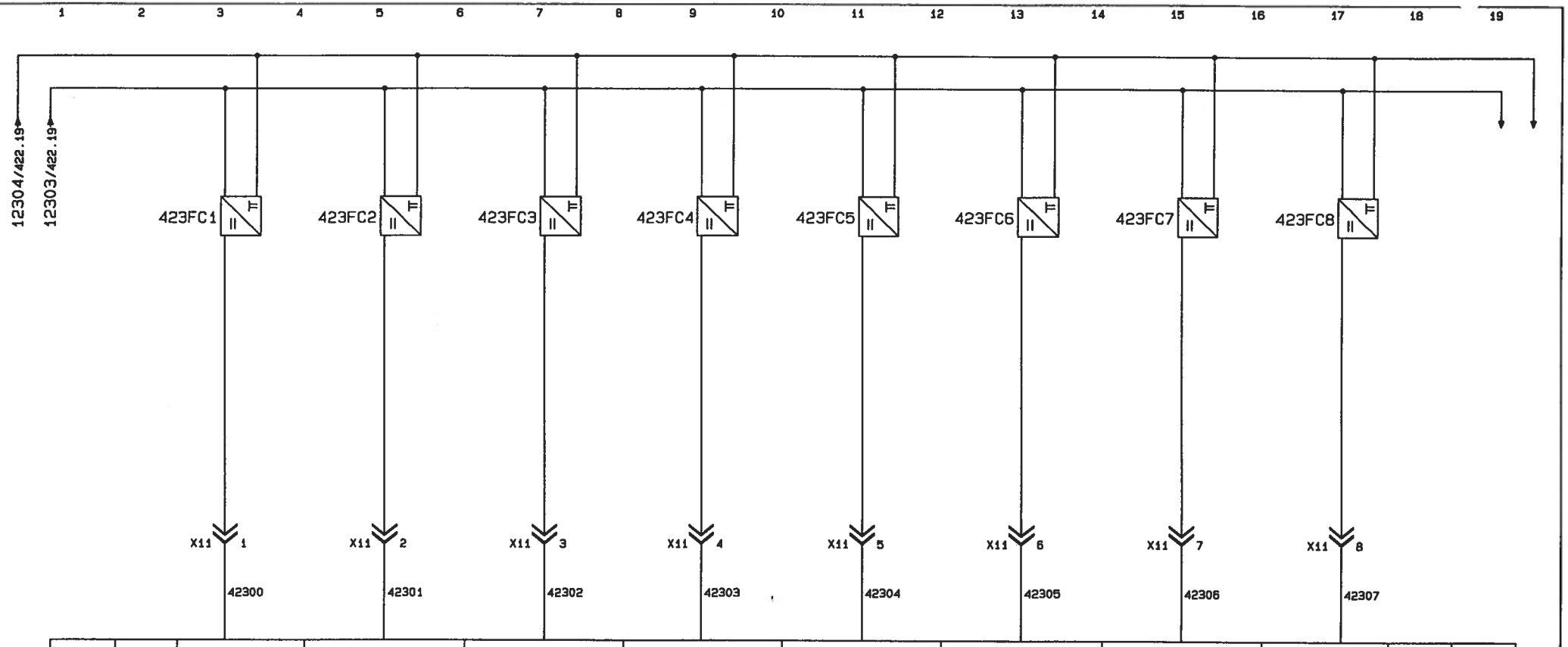

		34	35	36	37	38	39	40	41		42
		E 23.0	E 23.1	E 23.2	E 23.3	E 23.4	E 23.5	E 23.6	E 23.7		
6ES5 430-4UA12					4° BYTE		RACK 2		SLOT 51		
		SPINTORE INSERITO	SPINTORE DISINSERITO	OLTRECORSA BLOCCAGGIO ELEMENTO (SENZA PEZZO)	BLOCCAGGIO ELEMENTO INSERITO H=201	BLOCCAGGIO ELEMENTO INSERITO H=222	BLOCCAGGIO ELEMENTO INSERITO H=234,5	BLOCCAGGIO ELEMENTO DISINSERITO	BLOCCAGGIO ELEMENTO INSERITO H=215		

Modifiche:

Segue Fg. 424

COMAU DIVISIONE SISTEMI DI LAVORAZIONE MECCANICA	Dis.	DISEGNO N. 565706/00	MACCHINA LINEA DI LAVORAZIONE	INGRESSI 24V.	COMMESSA N. 56570	Fg. n. 423
	DATA 30.10.95	STD.	BASAMENTO MOTORE	STAZIONE 03	CLIENTE FMA	di 931
			FAM."B" OP.120/1	MASTER		

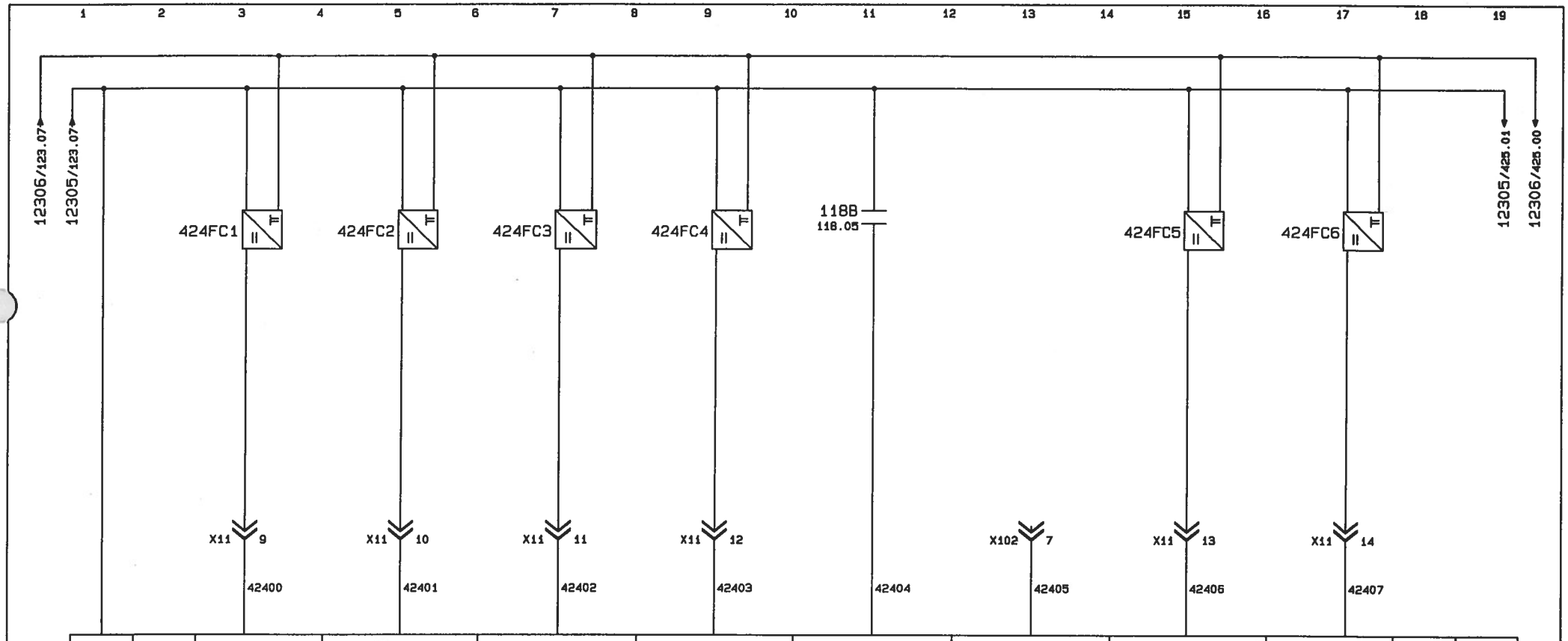

3		4	5	6	7	8	9	10	11		12
L+		E 24.0	E 24.1	E 24.2	E 24.3	E 24.4	E 24.5	E 24.6	E 24.7		
6ES5 430-4UA12					1° BYTE		RACK 2		SLOT 59		
		BLOCCAGGIO ELEMENTO INSERITO H=250 STAZ. 03	RISERVA BLOCCAGGIO ELEMENTO STAZ. 03	RISERVA BLOCCAGGIO ELEMENTO STAZ. 03	RISERVA BLOCCAGGIO ELEMENTO STAZ. 03	CONSENSO MOVIMENTI ATTREZZO STAZ. 03	DISPONIBILE	GRANO INSERITO STAZ. 04	GRANO DISINSERITO STAZ. 04		

Modifiche:

Segue Fg. 425

OOMALI DIVISIONE SISTEMI DI LAVORAZIONE MECCANICA	Dis.	DISEGNO N. 565706/00	MACCHINA LINEA DI LAVORAZIONE	INGRESSI 24V.	COMMESSA N. 56570	Fg. n. 424
	DATA 30.10.95	STD.	BASAMENTO MOTORE	STAZIONE 03 - 04	CLIENTE FMA	di 931
			FAM."B" OP.120/1	MASTER		

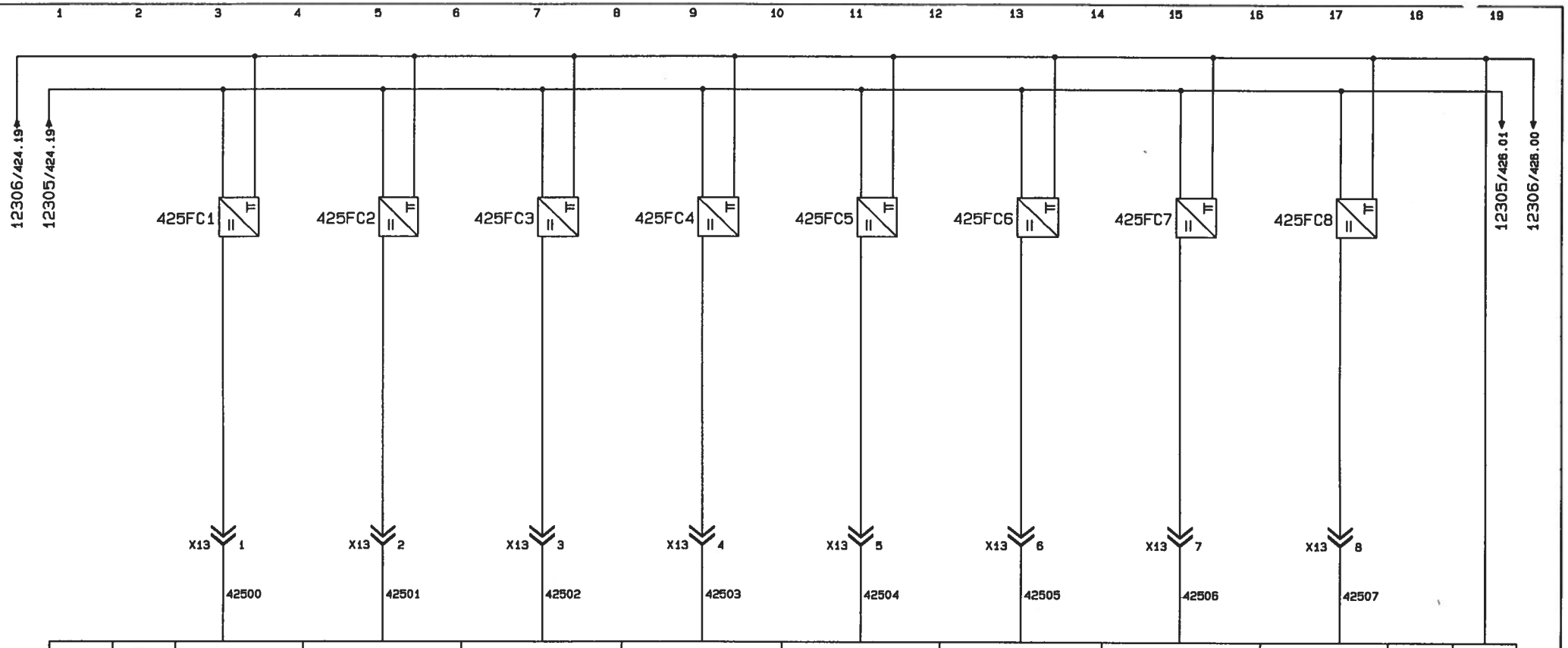

		13	14	15	16	17	18	19	20		21
		E 25.0	E 25.1	E 25.2	E 25.3	E 25.4	E 25.5	E 25.6	E 25.7		L-
6ES5 430-4UA12					2° BYTE		RACK 2		SLOT 59		
		SPINTORE INSERITO	SPINTORE DISINSERITO	OLTRECORSA BLOCCAGGIO ELEMENTO (SENZA PEZZO)	BLOCCAGGIO ELEMENTO INSERITO H=201	BLOCCAGGIO ELEMENTO INSERITO H=222	BLOCCAGGIO ELEMENTO INSERITO H=234,5	BLOCCAGGIO ELEMENTO DISINSERITO	BLOCCAGGIO ELEMENTO INSERITO H=215		

Modifiche:

Segue Fg. 426

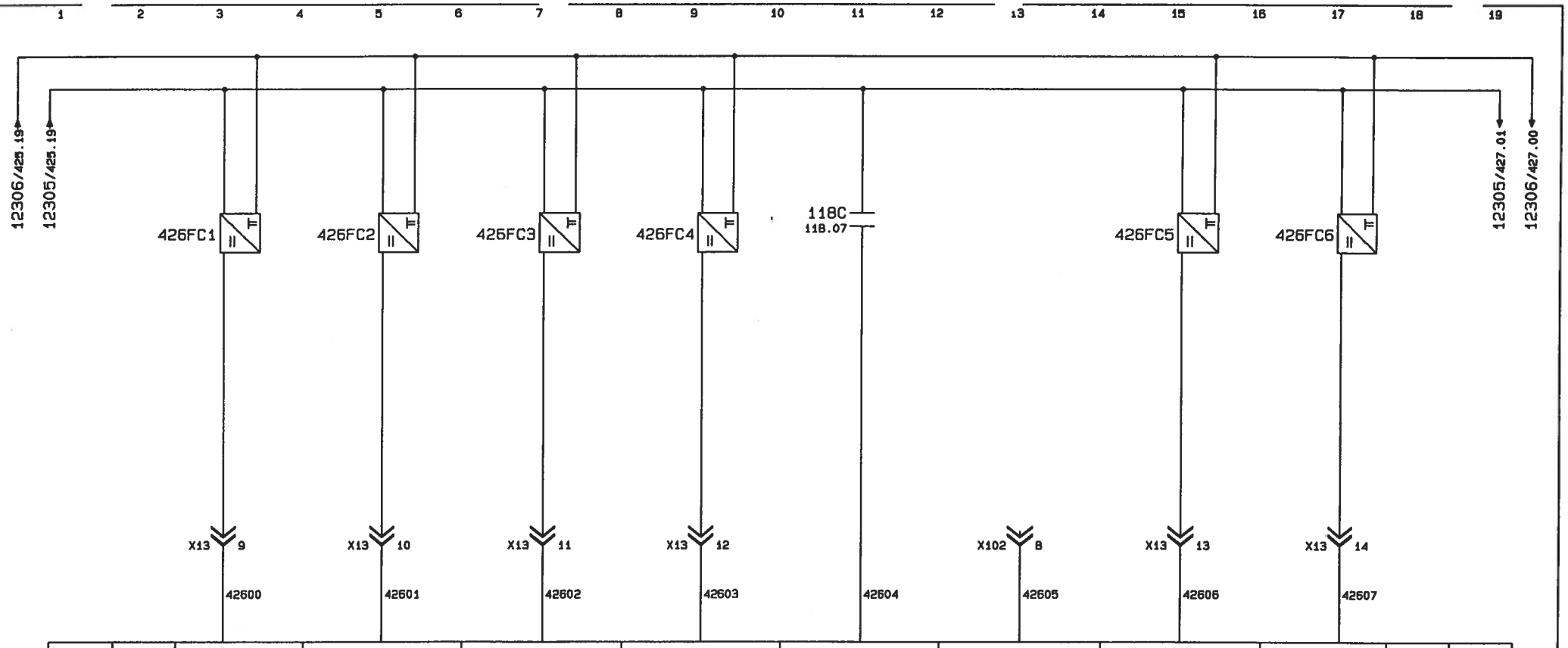

		25	26	27	28	29	30	31	32		33
		E 26.0	E 26.1	E 26.2	E 26.3	E 26.4	E 26.5	E 26.6	E 26.7		
6ES5 430-4UA12					3° BYTE		RACK 2		SLOT 59		
		BLOCCAGGIO ELEMENTO INSERITO H=250 STAZ. 05	RISERVA BLOCCAGGIO ELEMENTO STAZ. 05	RISERVA BLOCCAGGIO ELEMENTO STAZ. 05	RISERVA BLOCCAGGIO ELEMENTO STAZ. 05	CONSENSO MOVIMENTI ATTREZZO STAZ. 05	DISPONIBILE	GRANO INSERITO STAZ. 06	GRANO DISINSERITO STAZ. 06		

Modifiche:

Segue Fg. 427

COMAU DIVISIONE SISTEMI DI LAVORAZIONE MECCANICA	DIB.	DISEGNO N. 565706/00	MACCHINA LINEA DI LAVORAZIONE	INGRESSI 24V.	COMMESSA N. 56570	Fg. n. 426
	DATA 30.10.95	STD.	BASAMENTO MOTORE	STAZIONE 05 - 06	CLIENTE FMA	di 931
			FAM."B" OP.120/1	MASTER		

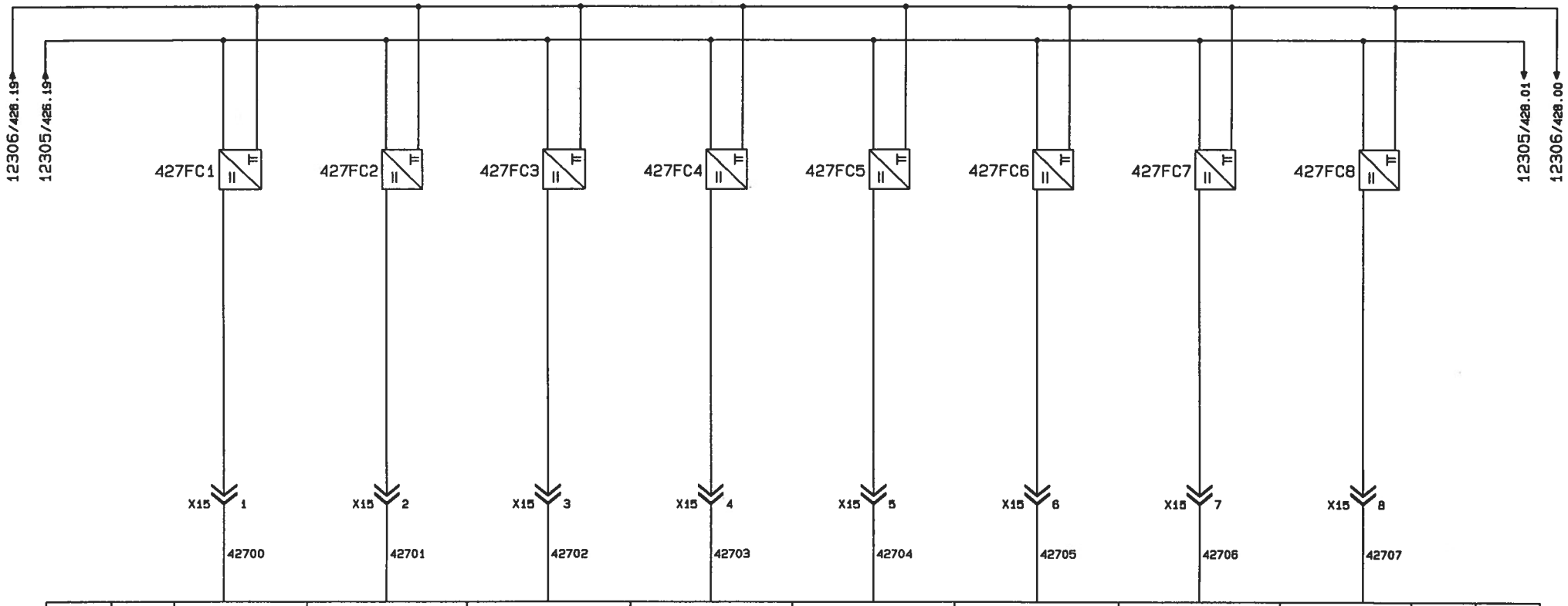

		34	35	36	37	38	39	40	41		42
		E 27.0	E 27.1	E 27.2	E 27.3	E 27.4	E 27.5	E 27.6	E 27.7		
6ES5 430-4UA12					4° BYTE		RACK 2		SLOT 59		
		SPINTORE INSERITO	SPINTORE DISINSERITO	OLTRECORSA BLOCCAGGIO ELEMENTO (SENZA PEZZO)	BLOCCAGGIO ELEMENTO INSERITO H=201	BLOCCAGGIO ELEMENTO INSERITO H=222	BLOCCAGGIO ELEMENTO INSERITO H=234,5	BLOCCAGGIO ELEMENTO DISINSERITO	BLOCCAGGIO ELEMENTO INSERITO H=215		

Modifiche:

Segue Fg. 428

COMAU DIVISIONE SISTEMI DI LAVORAZIONE MECCANICA	Dis.	DISEGNO N. 565706/00	MACCHINA LINEA DI LAVORAZIONE	INGRESSI 24V.	COMMESSA N. 56570	Fg. n. 427
	DATA 30.10.95	STD.	BASAMENTO MOTORE	STAZIONE 07	CLIENTE FMA	di 931
			FAM."B" OP.120/1	MASTER		

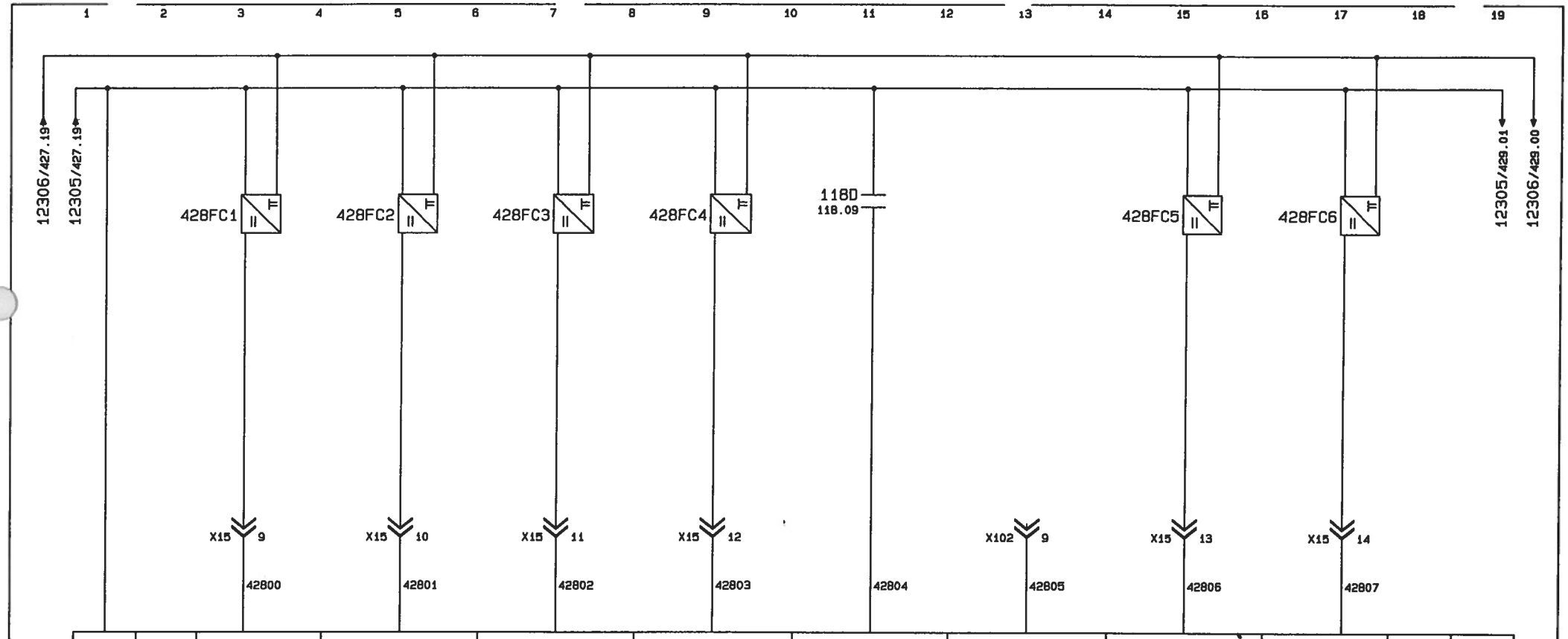

3		4	5	6	7	8	9	10	11		12
L+		E 28.0	E 28.1	E 28.2	E 28.3	E 28.4	E 28.5	E 28.6	E 28.7		
6ES5 430-4UA12					1° BYTE		RACK 2		SLOT 67		
		BLOCCAGGIO ELEMENTO INSERITO H=250 STAZ. 07	RISERVA BLOCCAGGIO ELEMENTO STAZ. 07	RISERVA BLOCCAGGIO ELEMENTO STAZ. 07	RISERVA BLOCCAGGIO ELEMENTO STAZ. 07	CONSENSO MOVIMENTI ATTREZZO STAZ. 07	DISPONIBILE	GRANO INSERITO STAZ. 08	GRANO DISINSERITO STAZ. 08		

Modifiche:

Segue Fg. 429

COMAU DIVISIONE SISTEMI DI LAVORAZIONE MECCANICA	Dis.	DISEGNO N. 565706/00	MACCHINA LINEA DI LAVORAZIONE	INGRESSI 24V.	COMMESSA N. 56570	Fg. n. 428
	DATA 30.10.95	STD.	BASAMENTO MOTORE	STAZIONE 07 - 08	CLIENTE FMA	di 931
			FAM."B" OP.120/1	MASTER		

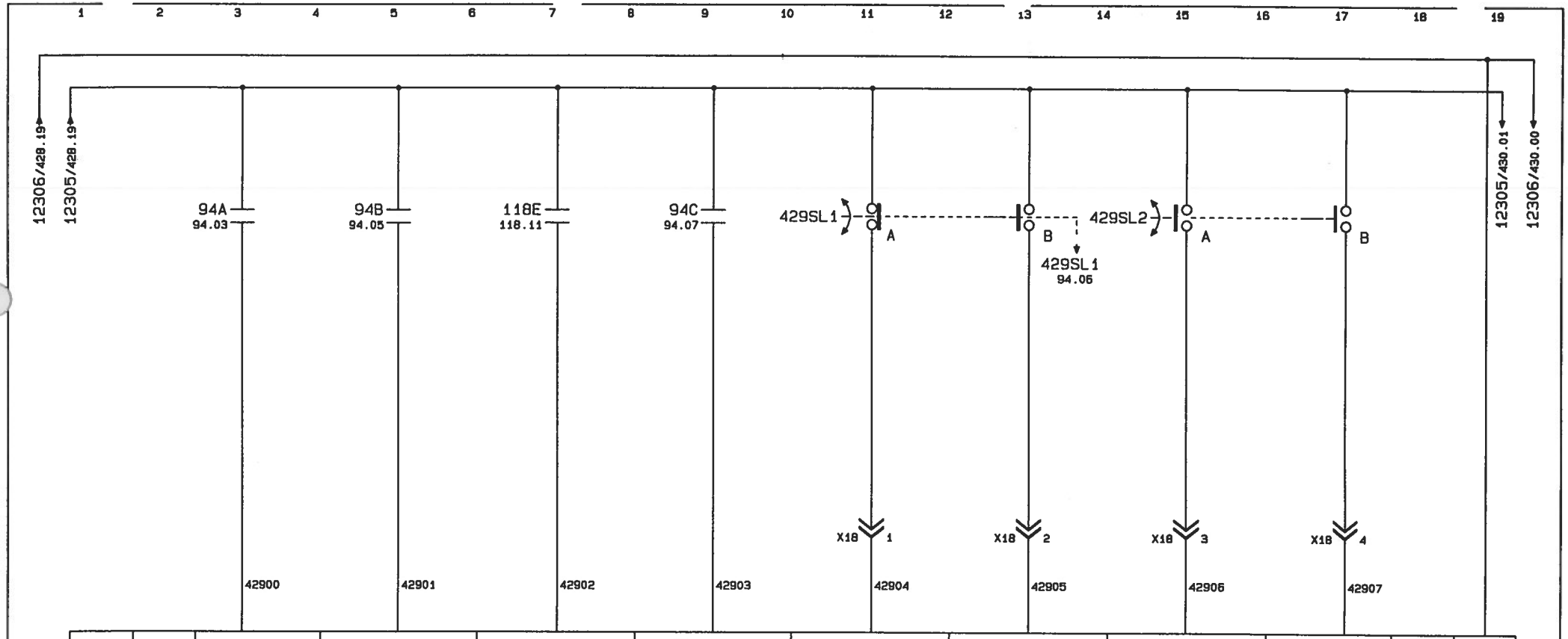

		13	14	15	16	17	18	19	20	21
		E 29.0	E 29.1	E 29.2	E 29.3	E 29.4	E 29.5	E 29.6	E 29.7	L-
6ES5 430-4UA12					2° BYTE		RACK 2		SLOT 67	
		EMERGENZA NON AZIONATA ROTATORE	ROTATORE NON IN BLOCCO	SICUREZZA MOVIMENTI ROTATORE	ROTATORE IN MANUALE	ROTATORE IN AUTOMATICO	ROTATORE IN SINGOLO	SELEZIONE FASE +	SELEZIONE FASE -	

Modifiche:

Segue Fg. 430

COMAU DIVISIONE SISTEMI DI LAVORAZIONE MECCANICA	Dis.	DISEGNO N. 565706/00	MACCHINA LINEA DI LAVORAZIONE	INGRESSI 24V.	COMMESSA N. 56570
	DATA 30.10.95	STD.	BASAMENTO MOTORE	ROTATORE ST.09	CLIENTE FMA
			FAM."B" OP.120/1	MASTER	

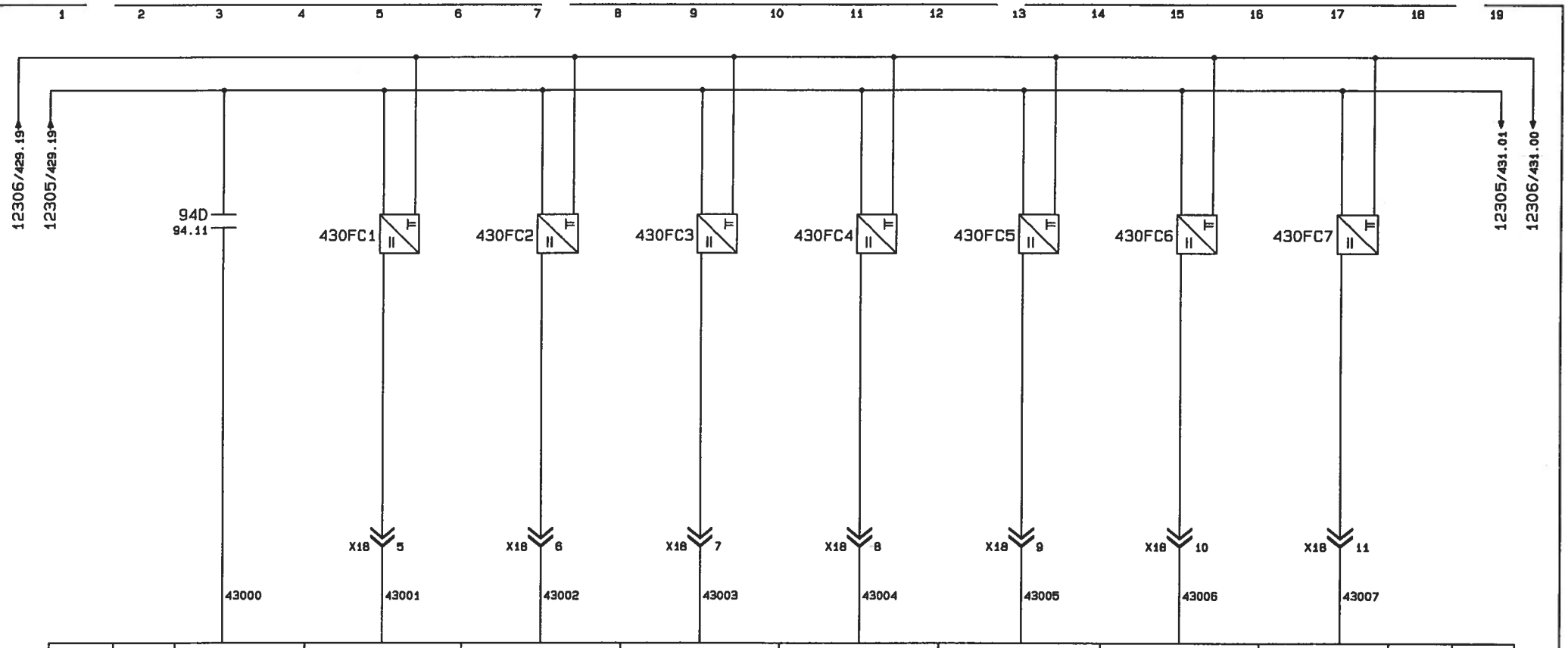

		25	26	27	28	29	30	31	32		33
		E 30.0	E 30.1	E 30.2	E 30.3	E 30.4	E 30.5	E 30.6	E 30.7		
6ES5 430-4UA12					3° BYTE		RACK 2		SLOT 67		
		ABILITAZIONE MOVIMENTI FASE	POSIZIONATORE INSERITO	POSIZIONATORE DISINSERITO	SPINTORE AVANTI	SPINTORE INDIETRO	ROTATORE ELEMENTO IN POSIZ. 55^ 8'	RALLENTAMENTO ROTATORE ELEMENTO VERSO POSIZ. 55^ 8'	ROTATORE ELEMENTO IN POSIZIONE DI RIPOSO		

Modifiche:

Segue Fg. 431

COMAU DIVISIONE SISTEMI DI LAVORAZIONE MECCANICA	Dis.	DISEGNO N. 565706/00	MACCHINA LINEA DI LAVORAZIONE	INGRESSI 24V.	COMMESSA N. 56570	Fg. n. 430
	DATA 30.10.95	STD.	BASAMENTO MOTORE	ROTATORE ST.09	CLIENTE FMA	di 931
			FAM."8" OP.120/1	MASTER		

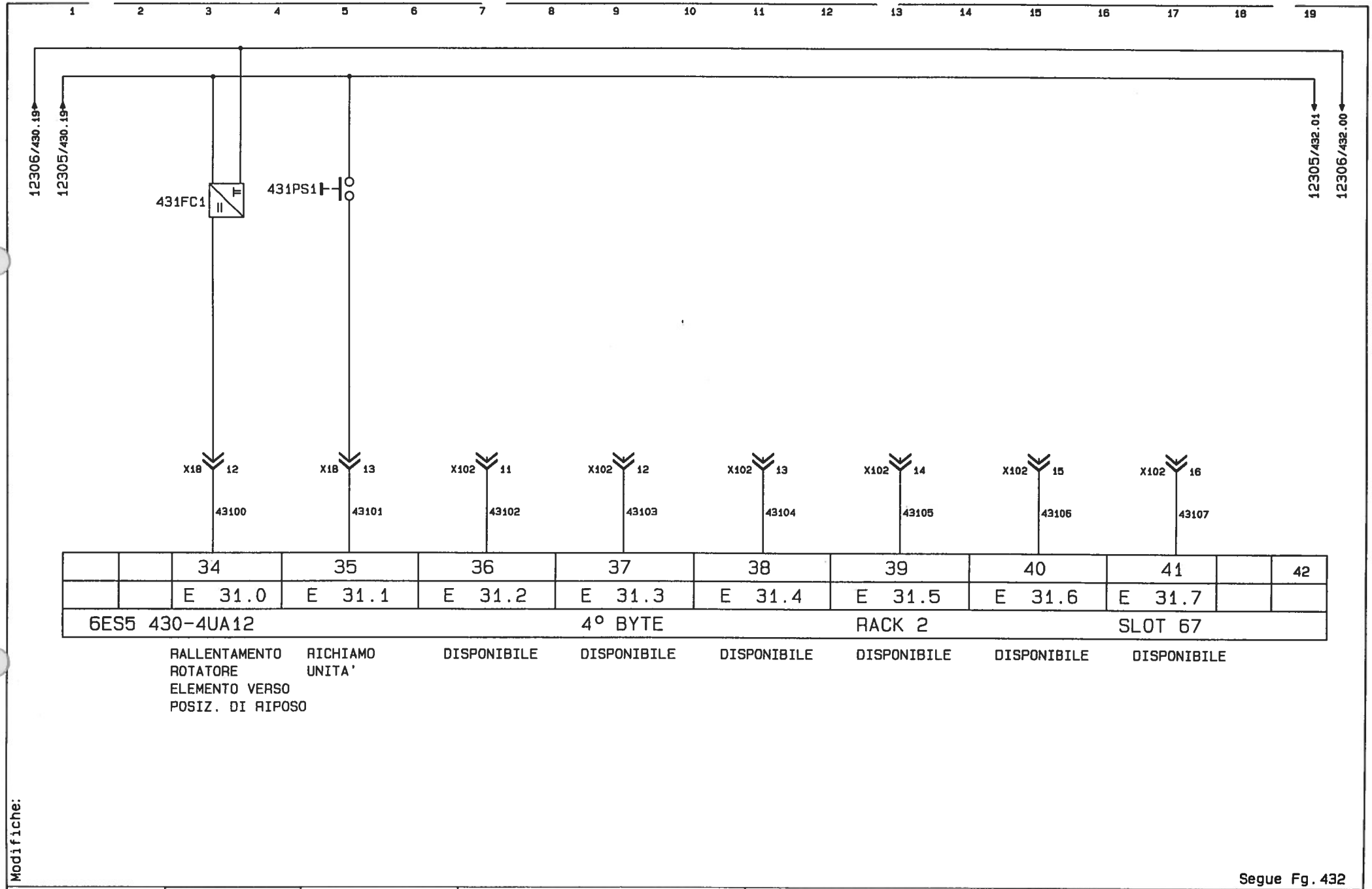

Modifiche:

Segue Fg. 432

COMAU DIVISIONE SISTEMI DI LAVORAZIONE MECCANICA	Dis.	DISEGNO N. 565706/00	MACCHINA LINEA DI LAVORAZIONE	INGRESSI 24V.	COMMESSA N. 56570	Fg. n. 431
	DATA 30.10.95	STD.	BASAMENTO MOTORE	ROTATORE ST.09	CLIENTE FMA	di 931
			FAM."B" OP.120/1	MASTER		

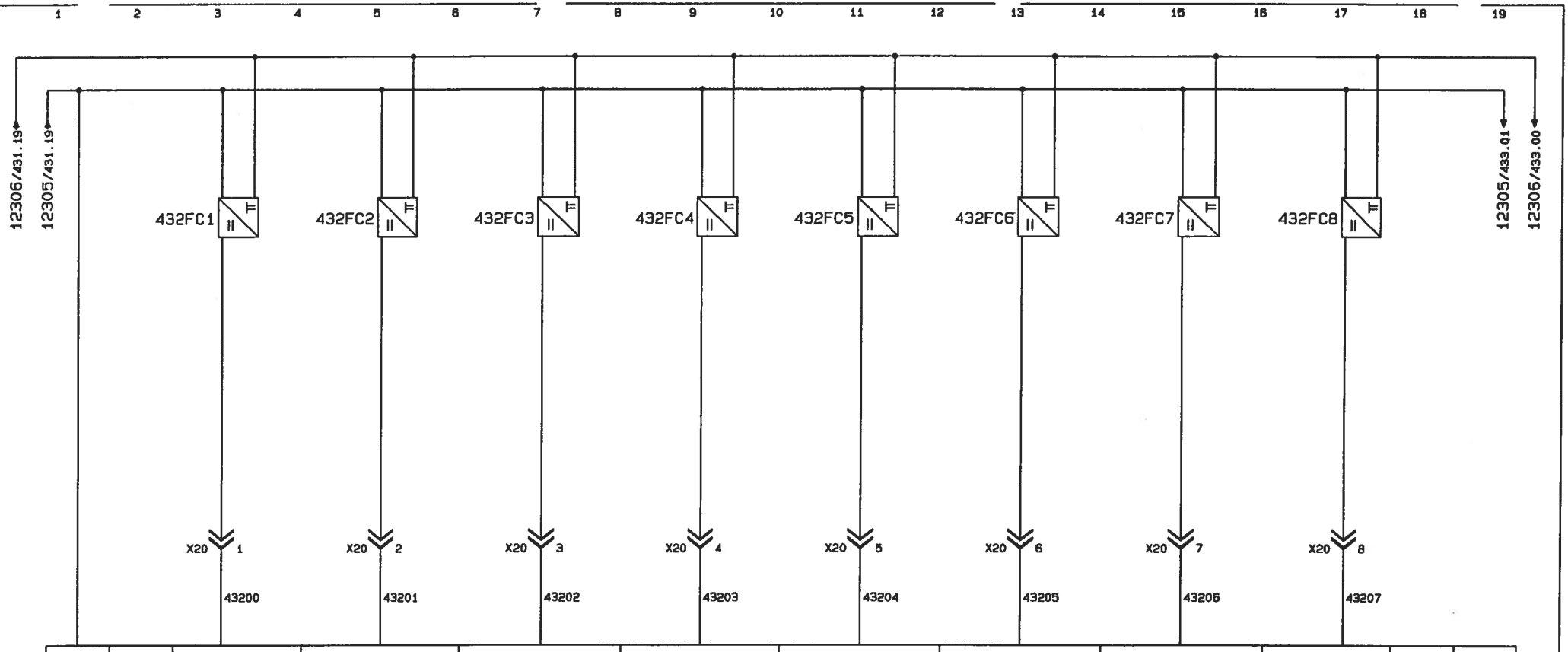

3		4	5	6	7	8	9	10	11		12
L+		E 32.0	E 32.1	E 32.2	E 32.3	E 32.4	E 32.5	E 32.6	E 32.7		
6ES5 430-4UA12					1° BYTE		RACK 2		SLOT 75		
		SPINTORE INSERITO	SPINTORE DISINSERITO	OLTRECORSA BLOCCAGGIO ELEMENTO (SENZA PEZZO)	BLOCCAGGIO ELEMENTO INSERITO H=201	BLOCCAGGIO ELEMENTO INSERITO H=222	BLOCCAGGIO ELEMENTO INSERITO H=234,5	BLOCCAGGIO ELEMENTO DISINSERITO	BLOCCAGGIO ELEMENTO INSERITO H=215		

Modifiche:

Segue Fg. 433

COMAU DIVISIONE SISTEMI DI LAVORAZIONE MECCANICA	Dis.	DISEGNO N. 565706/00	MACCHINA LINEA DI LAVORAZIONE	INGRESSI 24V.	COMMESSA N. 56570	Fg. n. 432
	DATA 30.10.95	STD.	BASAMENTO MOTORE	STAZIONE 11	CLIENTE FMA	di 931
			FAM."B" OP.120/1	MASTER		

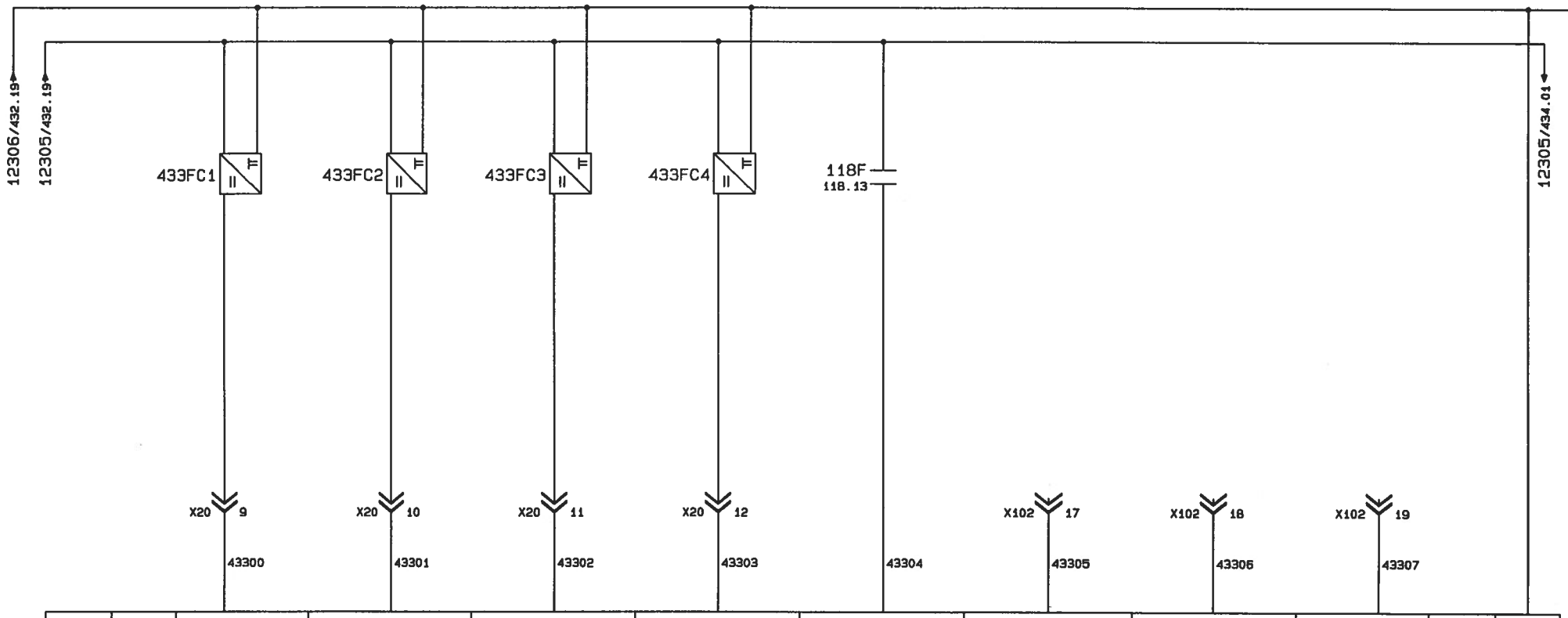

		13	14	15	16	17	18	19	20		21
		E 33.0	E 33.1	E 33.2	E 33.3	E 33.4	E 33.5	E 33.6	E 33.7		L-
6ES5 430-4UA12					2° BYTE		RACK 2		SLOT 75		
		BLOCCAGGIO ELEMENTO INSERITO H=250	RISERVA BLOCCAGGIO ELEMENTO	RISERVA BLOCCAGGIO ELEMENTO	RISERVA BLOCCAGGIO ELEMENTO	CONSENSO MOVIMENTI ATTREZZO	DISPONIBILE	DISPONIBILE	DISPONIBILE		

Modifiche:

Segue Fg. 434

COMAU DIVISIONE SISTEMI DI LAVORAZIONE MECCANICA	Dis.	DISEGNO N. 565706/00	MACCHINA LINEA DI LAVORAZIONE	INGRESSI 24V.	COMMESSA N. 56570	Fg. n. 433
	DATA 30.10.95	STD.	BASAMENTO MOTORE	STAZIONE 11	CLIENTE FMA	di 931
			FAM."B" OP.120/1	MASTER		

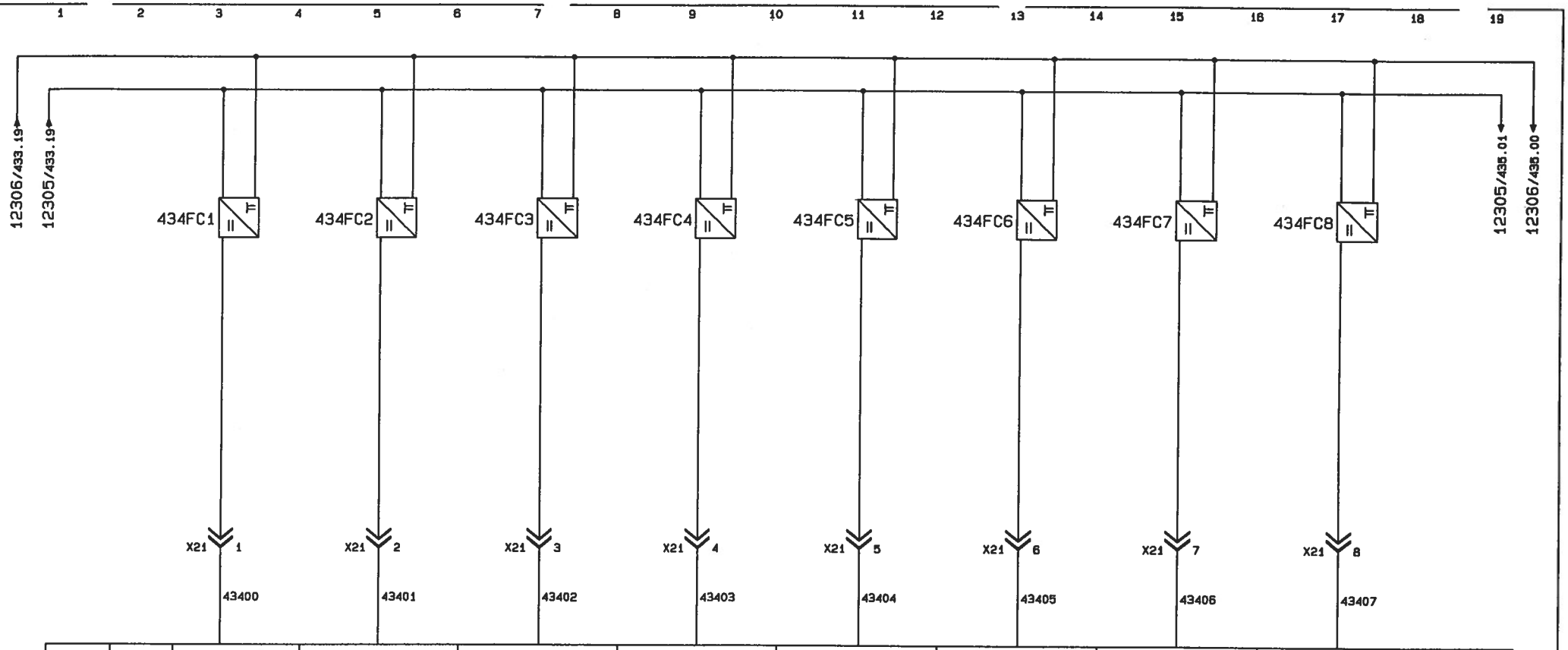

		25	26	27	28	29	30	31	32		33
		E 34.0	E 34.1	E 34.2	E 34.3	E 34.4	E 34.5	E 34.6	E 34.7		
6ES5 430-4UA12					3° BYTE		RACK 2		SLOT 75		
		SPINTORE INSERITO	SPINTORE DISINSERITO	OLTRECORSA BLOCCAGGIO ELEMENTO (SENZA PEZZO)	BLOCCAGGIO ELEMENTO INSERITO H=201	BLOCCAGGIO ELEMENTO INSERITO H=222	BLOCCAGGIO ELEMENTO INSERITO H=234,5	BLOCCAGGIO ELEMENTO DISINSERITO	BLOCCAGGIO ELEMENTO INSERITO H=215		

Modifiche:

Segue Fg. 435

COMAU DIVISIONE SISTEMI DI LAVORAZIONE MECCANICA	DIS.	DISEGNO N. 565706/00	MACCHINA LINEA DI LAVORAZIONE	INGRESSI 24V.	COMMESSA N. 56570	Fg. n. 434
	DATA 30.10.95	STD.	BASAMENTO MOTORE	STAZIONE 12	CLIENTE FMA	di 931
			FAM."B" OP.120/1	MASTER		

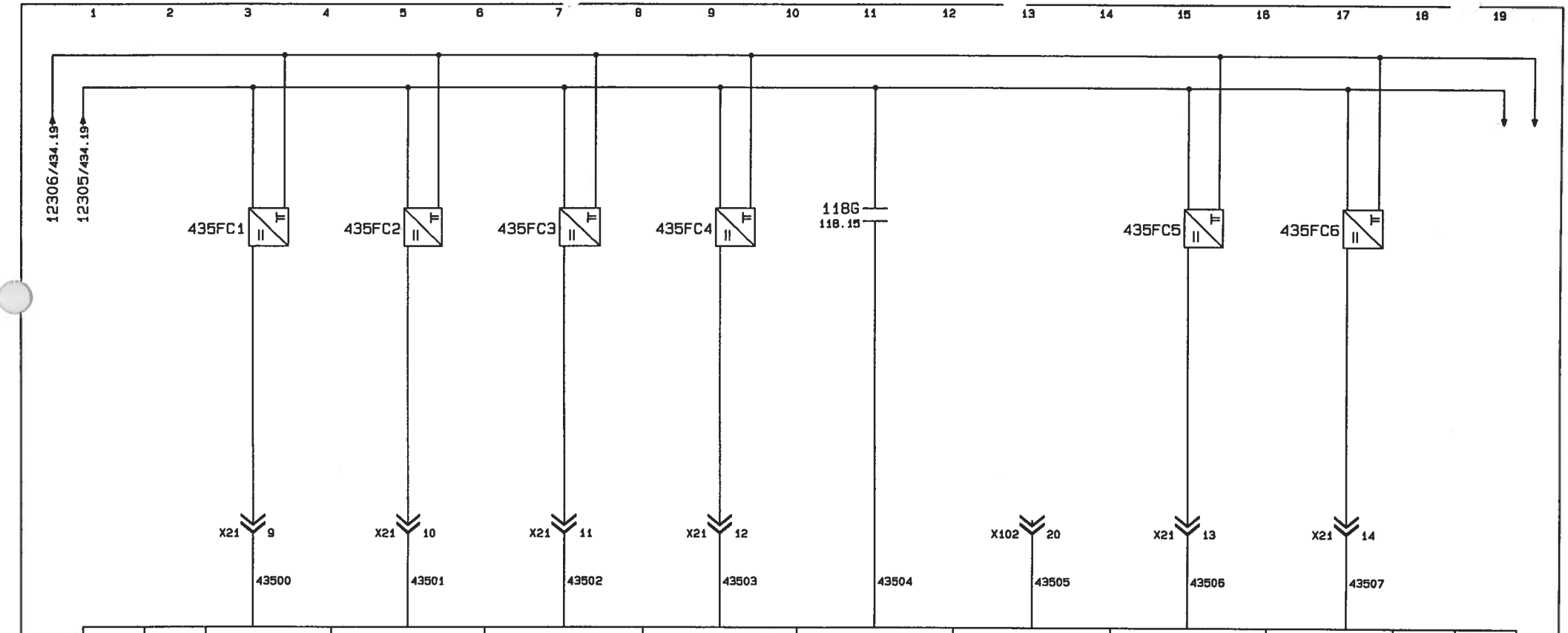

		34	35	36	37	38	39	40	41		42
		E 35.0	E 35.1	E 35.2	E 35.3	E 35.4	E 35.5	E 35.6	E 35.7		
6ES5 430-4UA12					4° BYTE		RACK 2		SLOT 75		
		BLOCCAGGIO ELEMENTO INSERITO H=250 STAZ. 12	RISERVA BLOCCAGGIO ELEMENTO STAZ. 12	RISERVA BLOCCAGGIO ELEMENTO STAZ. 12	RISERVA BLOCCAGGIO ELEMENTO STAZ. 12	CONSENSO MOVIMENTI ATTREZZO STAZ. 12	DISPONIBILE	GRANO INSERITO STAZ. 13	GRANO DISINSERITO STAZ. 13		

Modifiche:

Segue Fg. 436

COMAU DIVISIONE SISTEMI DI LAVORAZIONE MECCANICA	Dis.	DISEGNO N. 565706/00	MACCHINA LINEA DI LAVORAZIONE	INGRESSI 24V.	COMMESSA N. 56570	Fg. n. 435
	DATA 30.10.95	STD.	BASAMENTO MOTORE	STAZIONE 12 - 13	CLIENTE FMA	di 931
			FAM."B" OP.120/1	MASTER		

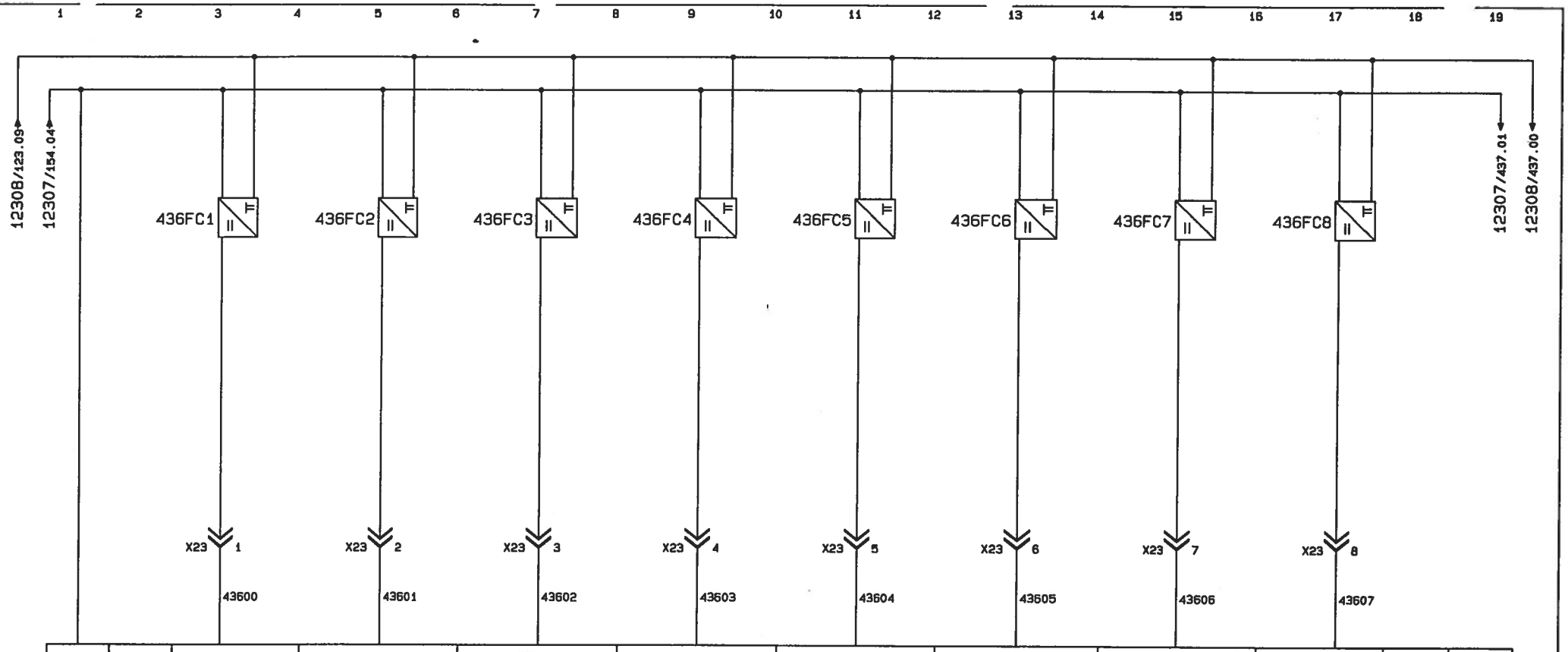

3		4	5	6	7	8	9	10	11		12
L+		E 36.0	E 36.1	E 36.2	E 36.3	E 36.4	E 36.5	E 36.6	E 36.7		
6ES5 430-4UA12					1° BYTE		RACK 2		SLOT 83		
		SPINTORE INSERITO	SPINTORE DISINSERITO	OLTRECORSA BLOCCAGGIO ELEMENTO (SENZA PEZZO)	BLOCCAGGIO ELEMENTO INSERITO H=201	BLOCCAGGIO ELEMENTO INSERITO H=222	BLOCCAGGIO ELEMENTO INSERITO H=234,5	BLOCCAGGIO ELEMENTO DISINSERITO	BLOCCAGGIO ELEMENTO INSERITO H=215		

Modifiche:

Segue Fg. 437

COMAU DIVISIONE SISTEMI DI LAVORAZIONE MECCANICA	Dis.	DISEGNO N. 565706/00	MACCHINA LINEA DI LAVORAZIONE	INGRESSI 24V.	COMMESSA N. 56570	Fg. n. 436
	DATA 30.10.95	STD.	BASAMENTO MOTORE	STAZIONE 14	CLIENTE FMA	di 931
			FAM."B" OP.120/1	MASTER		