







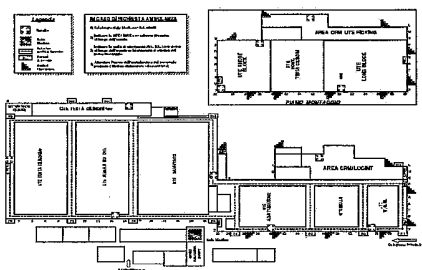


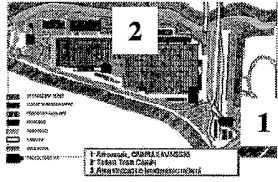
FCA <small>FIAT CHRYSLER AUTOMOBILES</small>	LINEA GUIDA PER LA GESTIONE DELLA SALUTE E DELLA SICUREZZA SUL LAVORO	Cod. MOD03_LG09
	Health, Safety & Environment	Titolo: Test Apprendimento Ditte Appaltatrici

Ditta LEN TECNOLOGIE E SISTEMI SRL
 Eventuale subappalto della ditta R.E.M. SRL N° 1017799
 Nome Cognome ALESSIO DEL GIUDICE




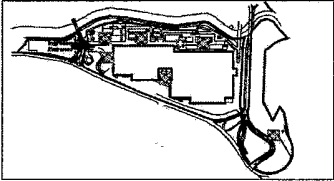

QUESTIONARIO

1	Quando entri in stabilimento, quali dispositivi di protezione individuale D.P.I. sono sempre obbligatori ? A) Casco/Elmetto di sicurezza. B) Scarpe di sicurezza <input checked="" type="checkbox"/> C) Giubbotto ad alta visibilità o indumenti con il logo della ditta d'appartenenza e scarpe di sicurezza..	
2	Quando si entra a piedi in stabilimento <input checked="" type="checkbox"/> A) Devi usare i passaggi pedonali prestabiliti. B) Devi usare la strada più breve C) Puoi muoverti liberamente senza alcun vincolo.	
3	Dove devi andare a fumare ? A) Nel posto esterno più vicino all'area di lavoro. B) Puoi fumare nell'area di lavoro <input checked="" type="checkbox"/> C) Nelle aree prestabilite all'esterno dei fabbricati	
4	Chi ha il permesso di usare i macchinari/mezzi. <input checked="" type="checkbox"/> A) Il personale abilitato, in possesso di certificati e che eventualmente svolge specifica visita medica. B) I manager C) I caposquadra / capocantiere.	
5	Di quale tessera di riconoscimento deve essere provvisto il lavoratore all'interno dello stabilimento? A) Tesserino visitatori rilasciato da Sirio B) Tessera di riconoscimento ai sensi del Dlgs 136/10 non esposta. <input checked="" type="checkbox"/> C) Tessera di riconoscimento ai sensi del Dlgs 136/10 esposta e leggibile.	

FCA <small>FIAT CHRYSLER AUTOMOBILES</small>	LINEA GUIDA PER LA GESTIONE DELLA SALUTE E DELLA SICUREZZA SUL LAVORO	Cod. MOD03_LG09
Health, Safety & Environment	Titolo: Test Apprendimento Ditte Appaltatrici	Rev.: 00 Pagina: 2/3

6	<p>Qual' è il limite di velocità all'interno dei fabbricati/officine?</p> <p>A) 20 km/h. <input checked="" type="checkbox"/> B) 6 km/h. C) 50 km/h.</p>	
7	<p>La planimetria riportata a lato indica</p> <p><input checked="" type="checkbox"/> I Punti di posizionamento barelle e organizzazione soccorso B) Punto di raccolta per l'evacuazione C) Punto di raccolta per prelievo e deposito materiali</p>	
8	<p>Chi può rilasciarti il permesso per i lavori a caldo.</p> <p>A) Ufficio Servizio Prevenzione e Protezione <input checked="" type="checkbox"/> B) Vigili del Fuoco C) Capo squadra di stabilimento</p>	
9	<p>Quale numero interno devi chiamare in caso di soccorso sanitario</p> <p>A) 115 B) 118 <input checked="" type="checkbox"/> C) Da telefono interno 80200 o da esterno 0825.296200</p>	
10	<p>Dove si trova la sala medica</p> <p>A) Punto 1 (TAR) <input checked="" type="checkbox"/> B) Punto 2 (uffici palazzina ovest) C) Punto 3 (box ingresso – sorveglianti)</p>	<p>3</p> 

FCA <small>FIAT CHRYSLER AUTOMOBILES</small>	LINEA GUIDA PER LA GESTIONE DELLA SALUTE E DELLA SICUREZZA SUL LAVORO	Cod. MOD03_LG09
	Health, Safety & Environment	Titolo: Test Apprendimento Ditte Appaltatrici

11	Prodotti chimici all'interno dello stabilimento A) Posso introdurre qualsiasi prodotto chimico B) Posso introdurre solo piccole quantità di prodotti chimici <input checked="" type="checkbox"/> C) Posso introdurre i prodotti chimici preventivamente autorizzati in sede di redazione del DUVRI e per i quali si sono attuate le idonee misure di prevenzione e protezione.	
12	Quando si svolge un'attività all'interno di una macchina. A) Indosso gli idonei dispositivi di protezione individuale. B) Indosso gli idonei dispositivi di protezione individuale e avviso i miei colleghi. <input checked="" type="checkbox"/> C) Indosso gli idonei dispositivi di protezione individuale e applico la procedura di lock-out tag-out.	
13	Quando si svolgono lavori in altezza A) Indosso gli idonei dispositivi di protezione individuale solo se devo svolgere un'attività che richiede molto tempo. B) Indosso gli idonei dispositivi di protezione individuale <input checked="" type="checkbox"/> C) Indosso gli idonei dispositivi di protezione individuale e recinto l'area.	
14	Il punto di raccolta per l'evacuazione per le ditte esterne è A) Punto di raccolta R1 B) Non è importante recarsi nel punto di raccolta specifico. <input checked="" type="checkbox"/> C) Il punto di raccolta indicato dall'ente tecnico di riferimento.	
15	Se durante l'attività viene prodotto del materiale di risulta A) Lo lascio vicino all' area di cantiere B) Lo butto nei contenitori dell'indifferenziato. <input checked="" type="checkbox"/> C) Prevedo fasi di raccolta, stoccaggio provvisorio e successivo smaltimento secondo le modalità prestabilite.	
Data..... <u>24/07/2017</u>		Firma..... <u>Ris del Cines</u>

CRITERIO DI VALUTAZIONE

Ogni risposta giusta = 1 punto

Per avere la sufficienza occorrerà un minimo di 10 risposte giuste.

Per un punteggio inferiore a 10 occorrerà sottoporre il candidato ad un nuovo percorso formativo.

N. Risposte esatte/Totale: 15/15