

R. E. M. S. r. L.

Via Ferruccia, 16/A - 03010 Patrica (FR)

Tel: 0775/830116 Fax: 0775/839345

Cliente : FCA ITALY SPA - CASSINO PRESSE
Indirizzo : Via Casilina-03030 Piedimonte S. Germano
Design. impianto : PRESSA LINEA 6
Numero di disegno : 2016_0390
Commessa : 2016_0390

Produttore : R. E. M. s. r. l.
Indirizzo : Via Ferruccia, 16/A
03010 Patrica (Fr)
Cliente Finale : FCA ITALY SPA - CASSINO PRESSE
Indirizzo : Via Casilina-03030 Piedimonte S. Germano
Responsabile del Progetto :

Modificato il: 13. Set. 2016 Da ALE Numero delle pagine 184

			Data	2016_0390	R. E. M. s. r. l.	PAGINA PRINCIPALE	2016_0390	=QE	
			Diseg.	ALE				+	
			Plot.	13. Set. 2016	PRESSA LINEA 6		FCA ITALY SPA - CASSINO PRESSE		Pag. 1
Modifiche	Data	Nome	Norm.						367

0	1	2	3	4	5	6	7	8	9
=QE/1		PAGINA INIZIALE					13. Set. 2016	MDM	
=QE/2		SOMMARIO PAGINE					13. Set. 2016	MAA	
=QE/2a		SOMMARIO PAGINE					13. Set. 2016	MAA	
=QE/2b		SOMMARIO PAGINE					13. Set. 2016	MAA	
=QE/2c		SOMMARIO PAGINE					13. Set. 2016	MAA	
=QE/2d		SOMMARIO PAGINE					13. Set. 2016	MAA	
=QE/2e		SOMMARIO PAGINE					13. Set. 2016	MAA	
=QE/2f		SOMMARIO PAGINE					13. Set. 2016	MAA	
=QE/199		PLC QUADRO ELETTRICO ALIMENTAZIONI					13. Set. 2016	ZBN	
=QE/205		PLC QUADRO ELETTRICO ALIMENTAZIONE CPU					13. Set. 2016	ZBN	
=QE/209		PLC QUADRO ELETTRICO ALIMENTAZIONE ET200M					13. Set. 2016	ZBN	
=QE/210		SM321 INGRESSI DIGITALI E600.0...600.7					13. Set. 2016	DR	
=QE/211		SM321 INGRESSI DIGITALI E601.0...601.7					13. Set. 2016	DR	
=QE/212		SM321 INGRESSI DIGITALI E602.0...602.7					13. Set. 2016	DR	
=QE/213		SM321 INGRESSI DIGITALI E603.0...603.7					13. Set. 2016	DR	
=QE/214		SM321 INGRESSI DIGITALI E604.0...604.7					13. Set. 2016	DR	
=QE/215		SM321 INGRESSI DIGITALI E605.0...605.7					13. Set. 2016	DR	
=QE/216		SM321 INGRESSI DIGITALI E6.0...6.7					13. Set. 2016	DR	
=QE/217		SM321 INGRESSI DIGITALI E607.0...607.7					13. Set. 2016	DR	
=QE/218		SM321 INGRESSI DIGITALI E608.0...608.7					13. Set. 2016	DR	
=QE/219		SM321 INGRESSI DIGITALI E609.0...609.7					13. Set. 2016	DR	
=QE/220		SM321 INGRESSI DIGITALI E610.0...610.7					13. Set. 2016	DR	
=QE/221		SM321 INGRESSI DIGITALI E611.0...611.7					13. Set. 2016	DR	
=QE/222		SM321 INGRESSI DIGITALI E612.0...612.7					13. Set. 2016	DR	
=QE/223		SM321 INGRESSI DIGITALI E613.0...613.7					13. Set. 2016	DR	
=QE/224		SM321 INGRESSI DIGITALI E614.0...614.7					13. Set. 2016	DR	
=QE/225		SM321 INGRESSI DIGITALI E615.0...615.7					13. Set. 2016	DR	
=QE/226		SM321 INGRESSI DIGITALI E616.0...616.7					13. Set. 2016	DR	
=QE/227		SM321 INGRESSI DIGITALI E617.0...617.7					13. Set. 2016	DR	
=QE/228		SM321 INGRESSI DIGITALI E618.0...618.7					13. Set. 2016	DR	

			Data	2016_0390	R. E. M. s. r. l.	SOMMARIO PAGINE	2016_0390	=QE
			Diseg.	MAA				+
			Plot.	13. Set. 2016	PRESSA LINEA 6		FCA ITALY SPA - CASSINO PRESSE	Pag. 2
Modifiche	Data	Nome	Norm.					367

=QE/229	SM321	INGRESSI DIGITALI	E619.0...619.7					13. Set. 2016	DR
=QE/230	SM321	INGRESSI DIGITALI	E620.0...620.7					13. Set. 2016	DR
=QE/231	SM321	INGRESSI DIGITALI	E621.0...621.7					13. Set. 2016	DR
=QE/232	SM321	INGRESSI DIGITALI	E622.0...622.7					13. Set. 2016	DR
=QE/233	SM321	INGRESSI DIGITALI	E623.0...623.7					13. Set. 2016	DR
=QE/234	SM321	INGRESSI DIGITALI	E624.0...624.7					13. Set. 2016	DR
=QE/235	SM321	INGRESSI DIGITALI	E625.0...625.7					13. Set. 2016	DR
=QE/236	SM321	INGRESSI DIGITALI	E626.0...626.7					13. Set. 2016	DR
=QE/237	SM321	INGRESSI DIGITALI	E627.0...627.7					13. Set. 2016	DR
=QE/238	SM321	INGRESSI DIGITALI	E628.0...628.7					13. Set. 2016	DR
=QE/239	SM321	INGRESSI DIGITALI	E629.0...629.7					13. Set. 2016	DR
=QE/240	SM321	INGRESSI DIGITALI	E630.0...630.7					13. Set. 2016	DR
=QE/241	SM321	INGRESSI DIGITALI	E631.0...631.7					13. Set. 2016	DR
=QE/242	SM321	INGRESSI DIGITALI	E632.0...632.7					13. Set. 2016	DR
=QE/243	SM321	INGRESSI DIGITALI	E629.0...629.7					13. Set. 2016	DR
=QE/244	SM321	INGRESSI DIGITALI	E630.0...630.7					13. Set. 2016	DR
=QE/245	SM321	INGRESSI DIGITALI	E631.0...631.7					13. Set. 2016	DR
=QE/246	SM321	INGRESSI DIGITALI	E632.0...632.7					13. Set. 2016	DR
=QE/247	SM321	INGRESSI DIGITALI	E637.0...637.7					13. Set. 2016	DR
=QE/248	SM321	INGRESSI DIGITALI	638.0...638.7					13. Set. 2016	DR
=QE/249	SM321	INGRESSI DIGITALI	E639.0...639.7					13. Set. 2016	DR
=QE/250	SM321	INGRESSI ANALOGICI	PEW 800 - 802					13. Set. 2016	DR
=QE/251	SM321	INGRESSI ANALOGICI	PEW 804 - 806					13. Set. 2016	DR
=QE/252	SM321	INGRESSI ANALOGICI	PEW 808 - 810					13. Set. 2016	DR
=QE/253	SM321	INGRESSI ANALOGICI	PEW 812 - 814					13. Set. 2016	DR
=QE/254	SM321	INGRESSI ANALOGICI	PEW 816 - 818					13. Set. 2016	DR
=QE/255	SM321	INGRESSI ANALOGICI	PEW 820 - 822					13. Set. 2016	DR
=QE/256	SM321	INGRESSI ANALOGICI	PEW 824 - 826					13. Set. 2016	DR
=QE/257	SM321	INGRESSI ANALOGICI	PEW 828 - 830					13. Set. 2016	DR
=QE/258	SM321	INGRESSI ANALOGICI	PEW 832 - 834					13. Set. 2016	DR


			Data	2016_0390	R. E. M. s. r. l.	SOMMARIO PAGINE	2016_0390	=QE
			Diseg.	MRA				+
			Plot.	13. Set. 2016	PRESSA LINEA 6		FCA ITALY SPA - CASSINO PRESSE	Pag. 2a
Modifiche	Data	Nome	Norm.					367

0	1	2	3	4	5	6	7	8	9
=QP/300	PR. PM3:	ET200S PANNELLO OPERATORE /	MODULO ALIM. INGRESSI DI SICUREZZA				13. Set. 2016	ZBN	
=QP/301. 1	PR. SI1:	ET200S PANNELLO OPERATORE /	INGRESSI DI SICUREZZA				13. Set. 2016	ZBN	
=QP/301. 2	PR. SI1:	ET200S PANNELLO OPERATORE /	INGRESSI DI SICUREZZA				13. Set. 2016	ZBN	
=QP/302. 1	PR. SI2:	ET200S PANNELLO OPERATORE /	INGRESSI DI SICUREZZA				13. Set. 2016	ZBN	
=QP/302. 2	PR. SI2:	ET200S PANNELLO OPERATORE /	INGRESSI DI SICUREZZA				13. Set. 2016	ZBN	
=QP/303. 1	PR. SI3:	ET200S PANNELLO OPERATORE /	INGRESSI DI SICUREZZA				13. Set. 2016	ZBN	
=QP/303. 2	PR. SI3:	ET200S PANNELLO OPERATORE /	INGRESSI DI SICUREZZA				13. Set. 2016	ZBN	
=QP/310	SM321	INGRESSI DIGITALI EO.0...0.7					13. Set. 2016	MAA	
=QP/320	LAYOUT / PR	ET200S ELENCO I/O /	INGRESSI DIGITALI				13. Set. 2016	ZBN	
=QP/321	LAYOUT / PR	ET200S ELENCO I/O /	USCITE DIGITALI				13. Set. 2016	ZBN	
=QP/322	LAYOUT / PR	ET200S ELENCO I/O /	INGRESSI DI SICUREZZA				13. Set. 2016	ZBN	
=QP/323	LAYOUT / SCHEMA	UNIFILARE /	PANNELLO OPERATORE				13. Set. 2016	MAX	
=QP/324	LAYOUT / SCHEMA	UNIFILARE /	PANNELLO OPERATORE				13. Set. 2016	MAA	
=MS/499	MS. IM1:	ET200S MONTANTE SINISTRO /	ALIMENTAZIONE INTERFACCIA IM151				13. Set. 2016	ZBN	
=MS/501	MS. IM1:	ET200S MONTANTE SINISTRO /	ALIMENTAZIONE INTERFACCIA IM151				13. Set. 2016	ZBN	
=MS/505	MS. PM1:	ET200S MONTANTE SINISTRO /	MODULO ALIMENTAZIONE INGRESSI				13. Set. 2016	ZBN	
=MS/506	MS. DI01:	ET200S MONTANTE SINISTRO /	INGRESSI DIGITALI				13. Set. 2016	ZBN	
=MS/510	MS. DI01:	ET200S MONTANTE SINISTRO /	ENCODER PRESSA				13. Set. 2016	ZBN	
=MS/511	MS. DI01:	ET200S MONTANTE SINISTRO /	ENCODER REGOLAZIONE SLITTA				13. Set. 2016	ZBN	
=MS/520	MS. D01:	ET200S MONTANTE SINISTRO /	USCITE DIGITALI				13. Set. 2016	ZBN	
=MS/521	MS. D02:	ET200S MONTANTE SINISTRO /	USCITE DIGITALI				13. Set. 2016	ZBN	
=MS/522	MS. D03:	ET200S MONTANTE SINISTRO /	USCITE DIGITALI				13. Set. 2016	ZBN	
=MS/530	MS. PM3:	ET200S MONTANTE SINISTRO /	MODULO ALIM. INGRESSI DI SICUREZZA				13. Set. 2016	ZBN	
=MS/531	MS. SI1:	ET200S MONTANTE SINISTRO /	INGRESSI DI SICUREZZA				13. Set. 2016	ZBN	
=MS/532	MS. SI1:	ET200S MONTANTE SINISTRO /	INGRESSI DI SICUREZZA				13. Set. 2016	ZBN	
=MS/533	MS. SI1:	ET200S MONTANTE SINISTRO /	INGRESSI DI SICUREZZA				13. Set. 2016	ZBN	
=MS/534	MS. SI1:	ET200S MONTANTE SINISTRO /	INGRESSI DI SICUREZZA				13. Set. 2016	ZBN	
=MS/535	MS. SI1:	ET200S MONTANTE SINISTRO /	INGRESSI DI SICUREZZA				13. Set. 2016	ZBN	
=MS/536	MS. SI1:	ET200S MONTANTE SINISTRO /	INGRESSI DI SICUREZZA				13. Set. 2016	ZBN	
=MS/537	MS. SI1:	ET200S MONTANTE SINISTRO /	INGRESSI DI SICUREZZA				13. Set. 2016	ZBN	

			Data	2016_0390	R. E. M. s. r. l.	SOMMARIO PAGINE	2016_0390	=QE
			Diseg.	MAA				+
			Plot.	13. Set. 2016	PRESSA LINEA 6		FCA ITALY SPA - CASSINO PRESSE	Pag. 2e
Modifiche	Data	Nome	Norm.					367

=MS/538	MS. SI1: ET200S MONTANTE SINISTRO /	INGRESSI DI SICUREZZA	13. Set. 2016	ZBN
=MS/539	MS. SI1: ET200S MONTANTE SINISTRO /	INGRESSI DI SICUREZZA	13. Set. 2016	ZBN
=MS/540	MS. SI1: ET200S MONTANTE SINISTRO /	INGRESSI DI SICUREZZA	13. Set. 2016	ZBN
=MS/541	MS. SI2: ET200S MONTANTE SINISTRO /	INGRESSI DI SICUREZZA	13. Set. 2016	ZBN
=MS/542	MS. SI2: ET200S MONTANTE SINISTRO /	INGRESSI DI SICUREZZA	13. Set. 2016	ZBN
=MS/543	MS. SI2: ET200S MONTANTE SINISTRO /	INGRESSI DI SICUREZZA	13. Set. 2016	ZBN
=MS/544	MS. SI2: ET200S MONTANTE SINISTRO /	INGRESSI DI SICUREZZA	13. Set. 2016	ZBN
=MS/545	MS. SI2: ET200S MONTANTE SINISTRO /	INGRESSI DI SICUREZZA	13. Set. 2016	ZBN
=MS/546	MS. SI2: ET200S MONTANTE SINISTRO /	INGRESSI DI SICUREZZA	13. Set. 2016	ZBN

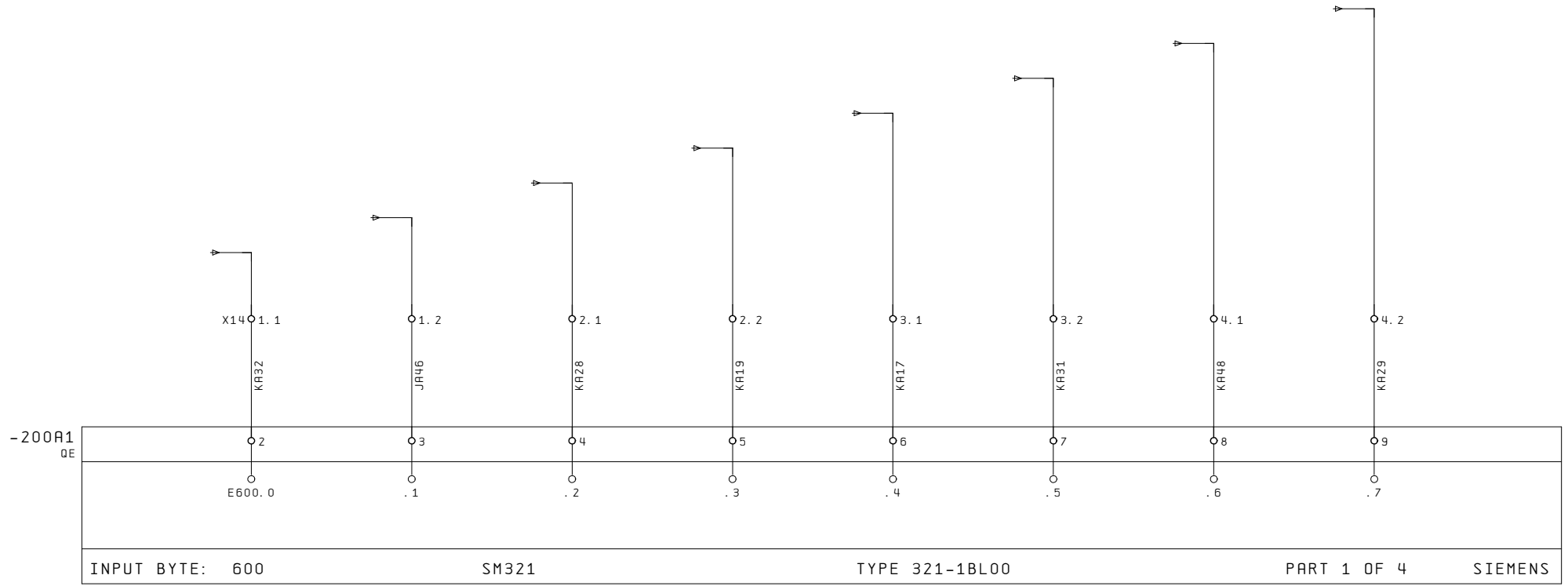

			Data	2016_0390	R. E. M. s. r. l.	SOMMARIO PAGINE	2016_0390	=QE
			Diseg.	MRA				+
			Plot.	13. Set. 2016	PRESSA LINEA 6		FCA ITALY SPA - CASSINO PRESSE	Pag. 2f
Modifiche	Data	Nome	Norm.					367



DA CPU A PENSILE

-200IM1
QE

X2	1	2
X2/DP	1/L+	2/M
PROFIBUS DP (...)	TYPE 7153-4BA00-0XB0	PART 1 OF 1 SIEMENS



MICRO
FUSIBILI
MOT. PRINCIPALE

MANCANZA D. T.
MOT. PRINCIPALE

PASTICCHE
TERMICHE
CONVERTITORE
MOT. PRINCIPALE

MANCANZA
VENTILAZIONE
MOT. PRINCIPALE

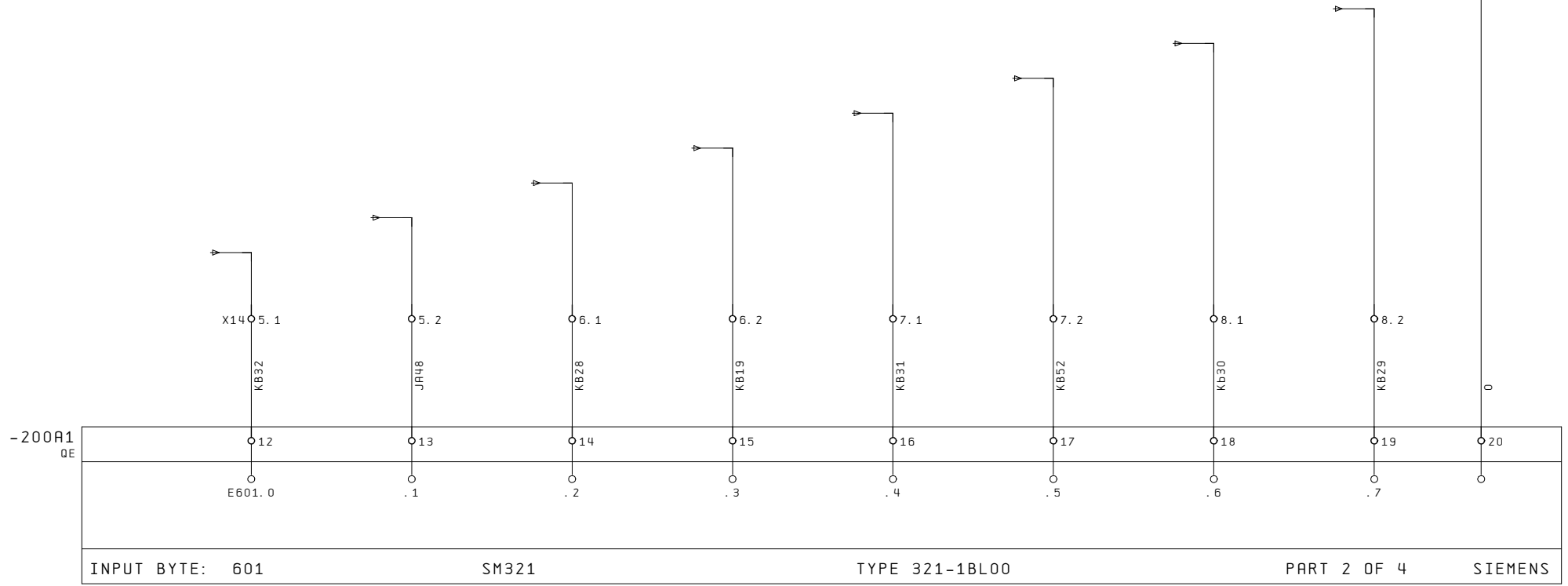

MANCANZA
ECCITAZIONE
MOT. PRINCIPALE

RELE' TEMICO
MOT. PRINCIPALE

PASTICCHE
TERMICHE
MOT.
PRINCIPALE

ERRORE DI
SINCRONISMO
MOT. PRINCIPALE

Modifiche	Data	Nome	Norm.	2016_0390 PRESSA LINEA 6	R. E. M. s.r.l.	SM321 INGRESSI DIGITALI E600.0...600.7	2016_0390 FCA ITALY SPA - CASSINO PRESSE	=QE +	Pag 210 367
-----------	------	------	-------	-----------------------------	-----------------	---	---	----------	----------------



MICRO FUSIBILI
MOVING BOOLSTER 1

MANCANZA DI-M7
MOVING BOOLSTER 1

PASTICCHE
TERMICHE
MOTORE M7
MOVING BOOLSTER 1

SOVRAVELOCITA'
MOVING BOOLSTER 1


MANCANZA
ECCITAZIONE
M7-M8
MOVING BOOLSTER 1

RELE' TERMICO
MOVING BOOLSTER 1

PASTICCHE
TERMICHE
MOTORE M8
MOVING BOOLSTER 1

ERRORE DI
SINCROISMOMICRO
MOVING BOOLSTER 1

			Data	2016_0390	R. E. M. s.r.l.	SM321 INGRESSI DIGITALI	2016_0390	=QE
			Diseg.	DR		E601.0...601.7		+
			Plot.	13. Set. 2016	PRESSA LINEA 6		FCA ITALY SPA - CASSINO PRESSE	Pag 211
Modifiche	Data	Nome	Norm.					367



S. T. MOTORE M14
CANCELLETTI

ROTAZIONE
SIRENA
E ROTOALLARME.

S. T.
CONDIZIONATORE

S. T. ILLUMINAZIONE
STAMPI


S. T. FRENO
SLITTA

S. T. AUSILIARI

S. T. REGOLAZIONE
CONVERTITORI

RISERVA

			Data	2016_0390	R. E. M. s.r.l.	SM321 INGRESSI DIGITALI	2016_0390	=QE
			Diseg.	DR		E605.0...605.7		+
			Plot.	13. Set. 2016	PRESSA LINEA 6		FCA ITALY SPA - CASSINO PRESSE	Pag 215
Modifiche	Data	Nome	Norm.					367



S. T. ALIMENTAZIONE
ILLUMINAZIONE
ARMADIO

S. T. BOBINA DI
SGANCIO

RISERVA

CAMBIO STAMPI
NASTRI
TRASPORTATORI
MB1

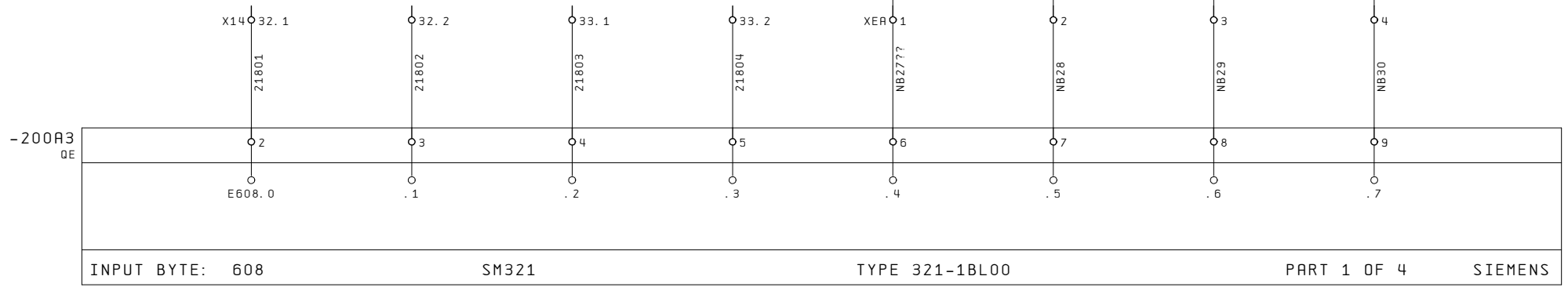
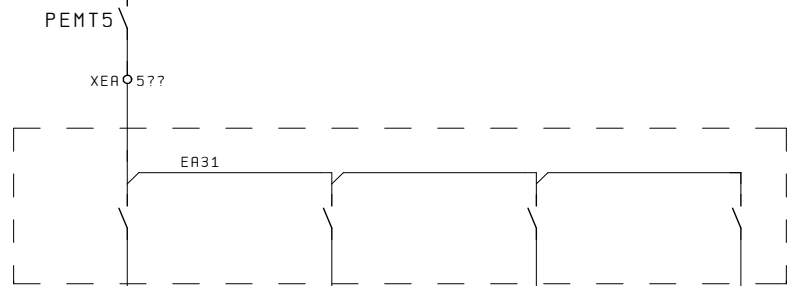

RISERVA

AUSILIARI
110 Vac
INSERITI

S. T. ECCITAZIONE
MOTORI C. C.

CAMBIO STAMPI
NASTRI
TRASPORTATORI
MB2

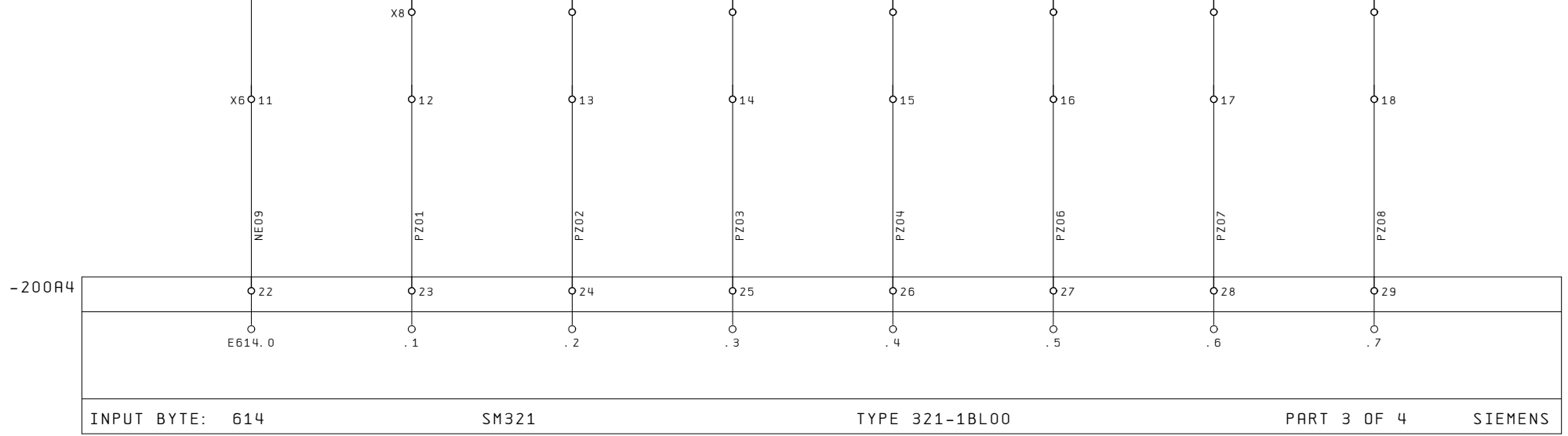
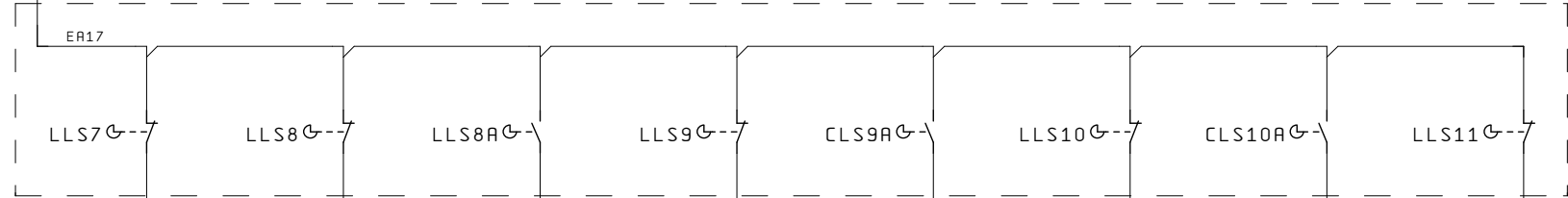

			Data	2016_0390	R. E. M. s. r. l.	SM321 INGRESSI DIGITALI E607.0...607.7	2016_0390	=QE
			Diseg.	DR				+
			Plot.	13. Set. 2016	PRESSA LINEA 6		FCA ITALY SPA - CASSINO PRESSE	Pag 217
Modifiche	Data	Nome	Norm.					367



INPUT BYTE: 608 SM321 TYPE 321-1BL00 PART 1 OF 4 SIEMENS

RISERVA RISERVA FUGA OLIO CENTRALINA CLAMPS MIN OLIO CENTRALINA CLAMPS
 RISERVA RISERVA MAX OLIO CENTRALINA CLAMPS PREALL. MAX OLIO CENTRALINA CLAMPS

			Data	2016_0390	R. E. M. s.r.l.	SM321 INGRESSI DIGITALI	2016_0390	=QE
			Diseg.	DR		E608.0...608.7		+
			Plot.	13. Set. 2016	PRESSA LINEA 6		FCA ITALY SPA - CASSINO PRESSE	Page 218
Modifiche	Data	Nome	Norm.					367



SOVRACCARICO
VITONE
SX RETRO

CLAMP SLITTA
A. SX

CLAMP SLITTA
A. SX

CLAMP SLITTA
A. C.


CLAMP SLITTA
A. SX

CLAMP SLITTA
A. SX

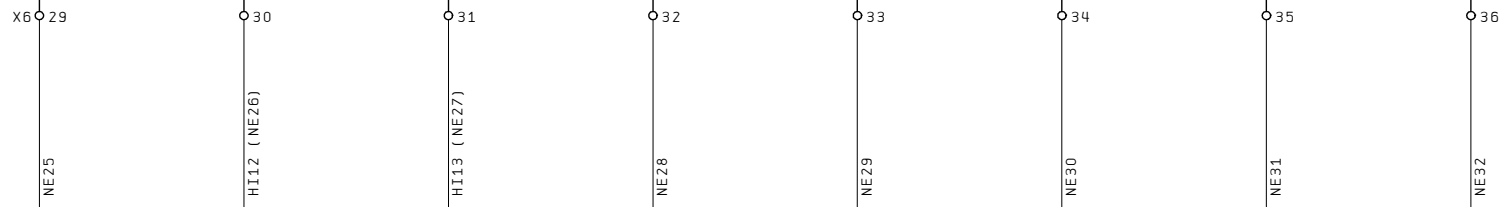
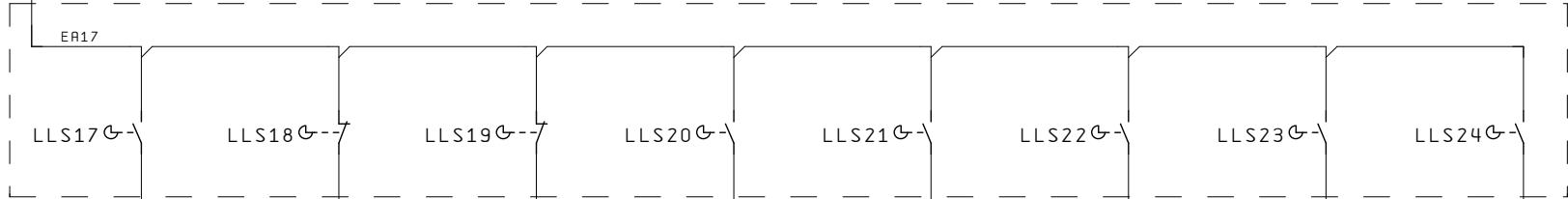

CLAMP SLITTA
A. C.

CLAMP SLITTA
A. C.

Data		2016_0390		R. E. M. s. r. l.		SM321 INGRESSI DIGITALI		2016_0390		=QE	
Diseg.		DR				E614.0...614.7		+			
Plot.		13. Set. 2016		PRESSA LINEA 6				FCA ITALY SPA - CASSINO PRESSE		Pag 224	
Modifiche	Data	Nome	Norm.							367	



			Data	2016_0390	R. E. M. s.r.l.	SM321 INGRESSI DIGITALI	2016_0390	=QE
			Diseg.	DR		E615.0...615.7		+
			Plot.	13. Set. 2016	PRESSA LINEA 6		FCA ITALY SPA - CASSINO PRESSE	Pag 225
Modifiche	Data	Nome	Norm.					367



-200A5	2	3	4	5	6	7	8	9	
	0	0	0	0	0	0	0	0	
	E616.0	.1	.2	.3	.4	.5	.6	.7	
INPUT BYTE: 616	SM321			TYPE 321-1BL00			PART 1 OF 4		SIEMENS

DISP. BLOCCAGGIO
SLITTA (M4?)
SBLOCCATO

CARRO
ABBASSATO
SUL RETRO

CARRO
ALZATO
SUL RETRO

CLAMP BASAMENTO
RETRO SX
APRETO

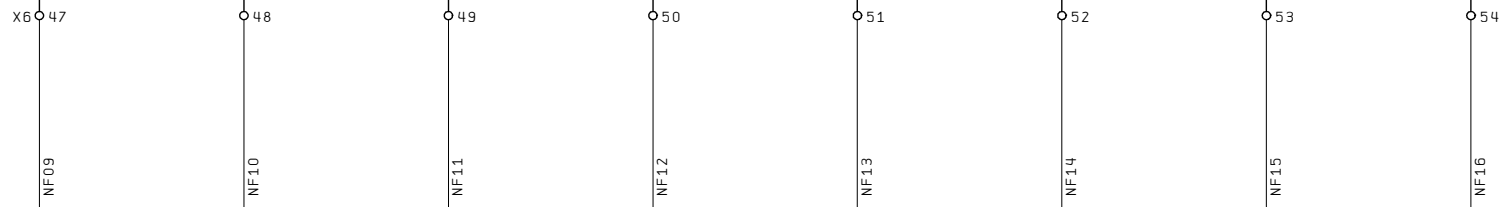
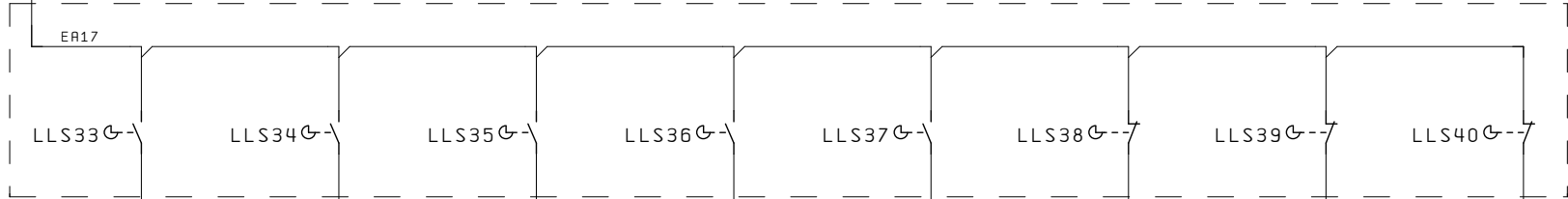

CARRO
ABBASSATO
SUL FRONTE

CARRO
ALZATO
SUL FRONTE

CLAMP BASAMENTO
FRONTE SX
APRETO

CLAMP BASAMENTO
FRONTE DX
APRETO

			Data	2016_0390	R. E. M. s.r.l.	SM321 INGRESSI DIGITALI	2016_0390	=QE
			Diseg.	DR		E616.0...616.7		+
			Plot.	13. Set. 2016			FCA ITALY SPA - CASSINO PRESSE	Pag 226
Modifiche	Data	Nome	Norm.					367



-200A5	22	23	24	25	26	27	28	29	
	E618.0	.1	.2	.3	.4	.5	.6	.7	
INPUT BYTE: 618	SM321			TYPE 321-1BL00			PART 3 OF 4		SIEMENS

RUOTA BASA DX
MB1 ABBASSATA

RUOTA ALTA DX
MB2 ABBASSATA

RUOTA BASA DX
MB2 ABBASSATA

RUOTA ALTA DX
MB1 ALZATA

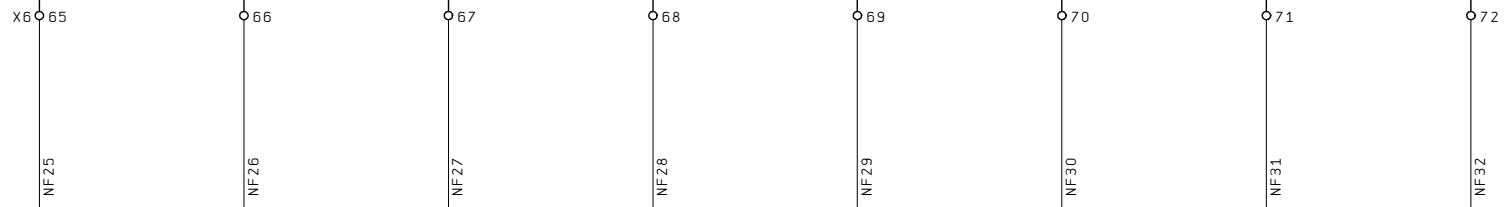
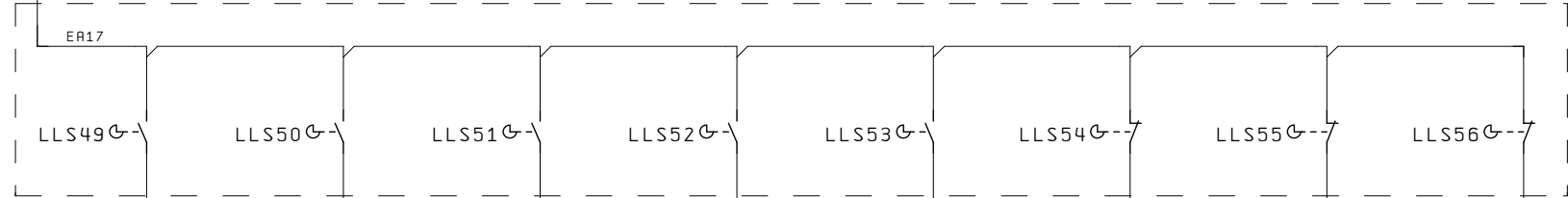

RUOTA ALTA SX
MB2 ABBASSATA

RUOTA BASA SX
MB2 ABBASSATA

RUOTA ALTA SX
MB1 ALZATA

RUOTA BASA SX
MB1 ALZATA

			Data	2016_0390	R. E. M. s.r.l.	SM321 INGRESSI DIGITALI	2016_0390	=QE
			Diseg.	DR		E618.0...618.7		+
			Plot.	13. Set. 2016	PRESSA LINEA 6		FCA ITALY SPA - CASSINO PRESSE	Pag 228
Modifiche	Data	Nome	Norm.					367



-200A6	2	3	4	5	6	7	8	9	
	E620.0	.1	.2	.3	.4	.5	.6	.7	
INPUT BYTE: 620	SM321			TYPE 321-1BL00			PART 1 OF 4		SIEMENS

BLOCCAGGIO
RUOTA BASSA DX
MB1 INSERITO

BLOCCAGGIO
RUOTA ALTA DX
MB2 INSERITO

BLOCCAGGIO
RUOTA BASSA DX
MB2 INSERITO

BLOCCAGGIO
RUOTA ALTA DX
MB1 DISINSERITO

BLOCCAGGIO
RUOTA ALTA SX
MB2 INSERITO

BLOCCAGGIO
RUOTA ALTA SX
MB2 INSERITO

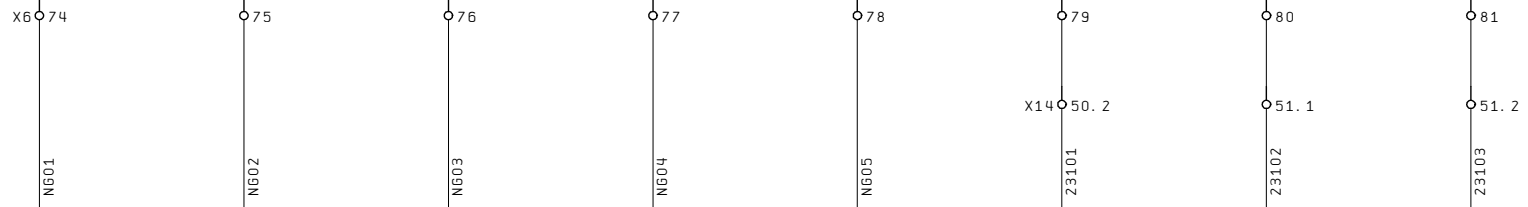
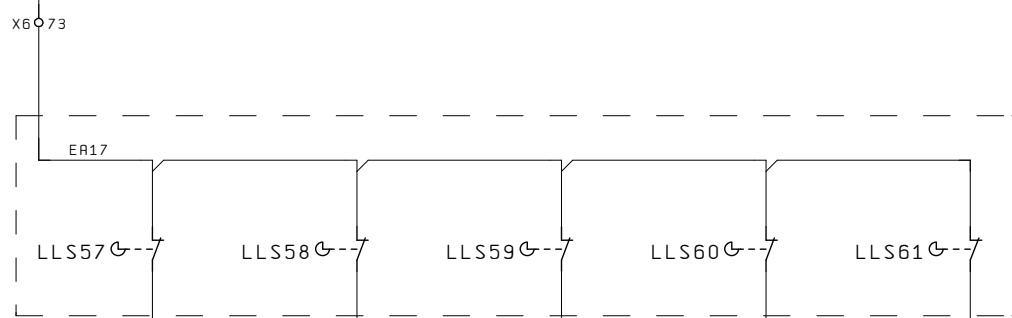
BLOCCAGGIO
RUOTA ALTA SX
MB1 DISINSERITO

BLOCCAGGIO
RUOTA BASSA SX
MB1 DISINSERITO

			Data	2016_0390	R. E. M. s.r.l.	SM321 INGRESSI DIGITALI	2016_0390	=QE
			Diseg.	DR		E620.0...620.7		+
			Plot.	13. Set. 2016	PRESSA LINEA 6		FCA ITALY SPA - CASSINO PRESSE	Pag 230
Modifiche	Data	Nome	Norm.					367

0 1 2 3 4 5 6 7 8 9

230. 9/EA17 24Vdc EA17 EA17/232. 1
 230. 9/0 0 0/232. 1



INPUT BYTE: 621 SM321 TYPE 321-1BL00 PART 2 OF 4 SIEMENS

BLOCCAGGIO
 RUOTA BASSA DX
 MB1 DISINSERITO

BLOCCAGGIO
 RUOTA ALTA DX
 MB2 DISINSERITO

BLOCCAGGIO
 RUOTA BASSA DX
 MB2 DISINSERITO

RISERVA

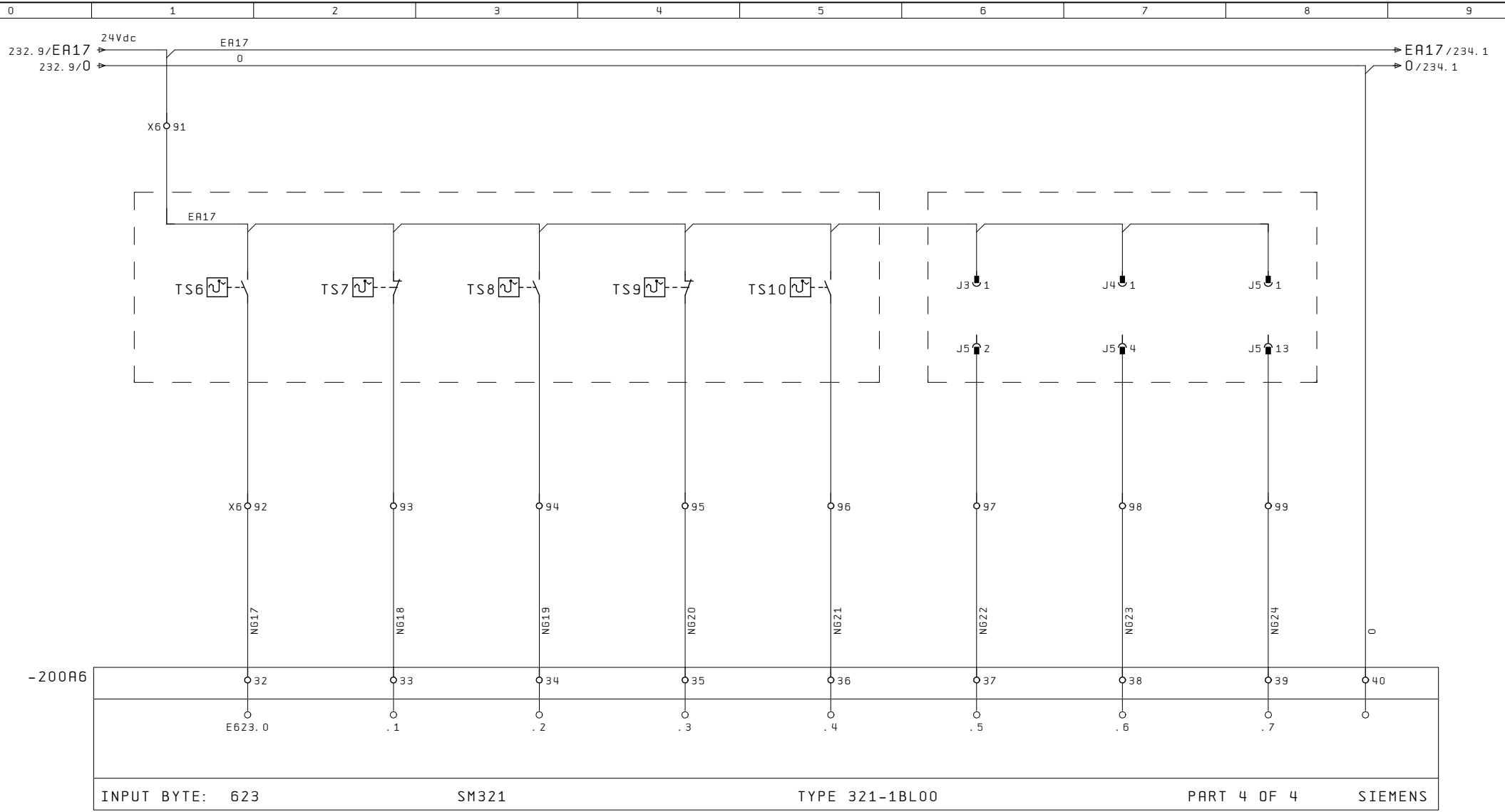
BLOCCAGGIO
 RUOTA ALTA SX
 MB2 DISINSERITO

BLOCCAGGIO
 RUOTA BASSA SX
 MB2 DISINSERITO

RISERVA

RISERVA

			Data	2016_0390	R. E. M. s. r. l.	SM321 INGRESSI DIGITALI	2016_0390	=QE
			Diseg.	DR		E621. 0... 621. 7		+
			Plot.	13. Set. 2016	PRESSA LINEA 6		FCA ITALY SPA - CASSINO PRESSE	Pag 231
Modifiche	Data	Nome	Norm.					367



ENTRATA HCQUA
SCAMBIATORE
CENTRALINA TOR-PAC
A 40°C

ENTRATA HCQUA
SCAMBIATORE
CENTRALINA CLAMPS
A 40°C

TEMPERATURA
ECESSIVA
GRUPPO TOR-PAC

MB2
J4 INSERITA
SPINA FC SX

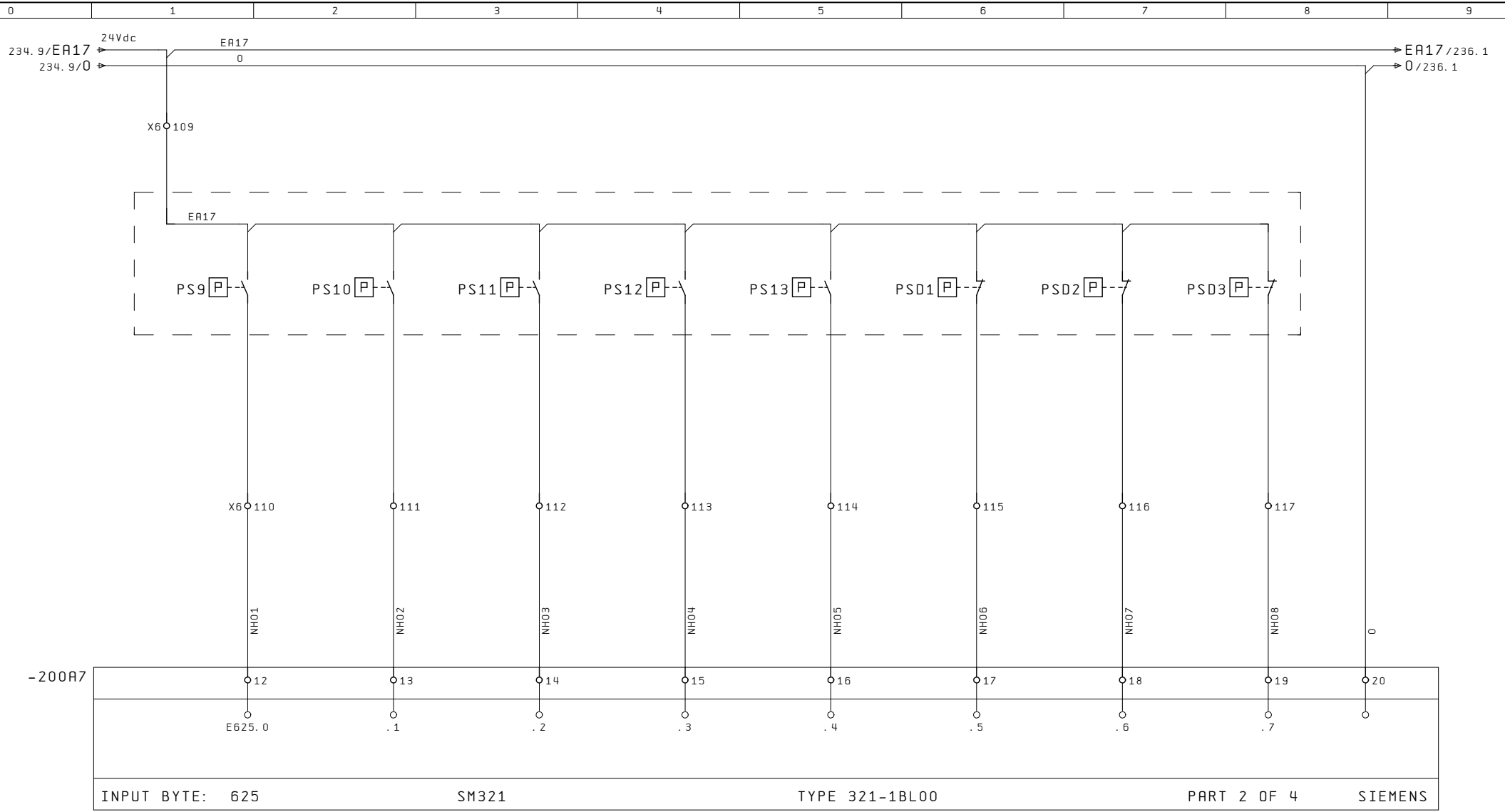
TEMPERATURA
OLTRE 60°C
CENTRALINA TOR-PAC

TEMPERATURA
OLTRE 60°C
CENTRALINA CLAMPS

MB2
J3 INSERITA
SPINA MOTORE SX

MB2
J5 INSERITA
SPINA ELETTR.
AUTOMATISMI

			Data	2016_0390	R. E. M. s.r.l.	SM321 INGRESSI DIGITALI E623. 0... 623. 7	2016_0390	=QE
			Diseg.	DR				+
			Plot.	13. Set. 2016	PRESSA LINEA 6		FCA ITALY SPA - CASSINO PRESSE	Pag 233
Modifiche	Data	Nome	Norm.					367



PRESSIONE
NORMALE
CIRCUITO
PNEUMATICO
ARIA-OLIO

MINIM
PRESSIONE
CLAMPS SLITTA

PRESSIONE
NORMALE
CIRCUITO PNEUM.
CILINDRI
BILANCIAMENTO

PRESSIONE
NORMALE
CIRCUITO PNEUM.
TOR-PAC

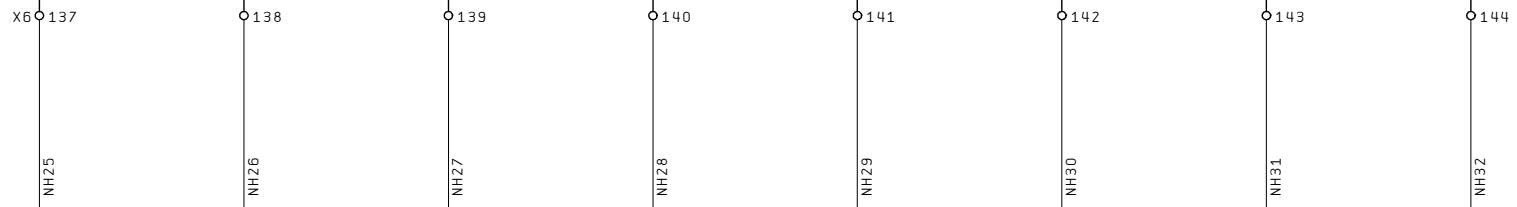
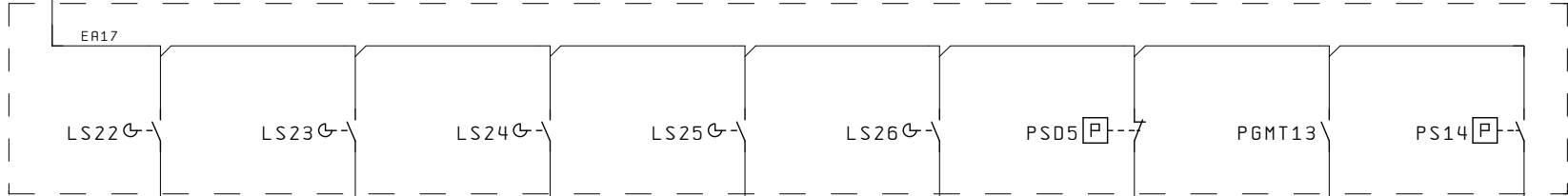

PRESSIONE
NORMALE
CIRC. PNEUM
FRENO VOLANO

FILTRO OLIO
CENTRALINA
CLEAR FLO
INTASATO

FILTRO OLIO
CENTRALINA
TOR-PAC
INTASATO
(SU CENTRALINA)

FILTRO OLIO
CENTRALINA
TOR-PAC INTAS.
(SU PRESSA)

			Data	2016_0390	R. E. M. s.r.l.	SM321 INGRESSI DIGITALI E625.0...625.7	2016_0390	=QE
			Diseg.	DR				+
			Plot.	13. Set. 2016	PRESSA LINEA 6		FCA ITALY SPA - CASSINO PRESSE	Pag 235
Modifiche	Data	Nome	Norm.					367



-200A8	2	3	4	5	6	7	8	9
E628.0	.1	.2	.3	.4	.5	.6	.7	
INPUT BYTE: 628	SM321	TYPE 321-1BL00				PART 1 OF 4		SIEMENS

MAX LIVELLO OLIO CENTRALINA CLAMPS

MIN LIVELLO OLIO CENTRALINA SOVRACCARICO SX SLITTA

MAX LIVELLO OLIO TOR-PAC

INSERZIONE ELETTROVALVOLE GRUPPO FRENI MB2

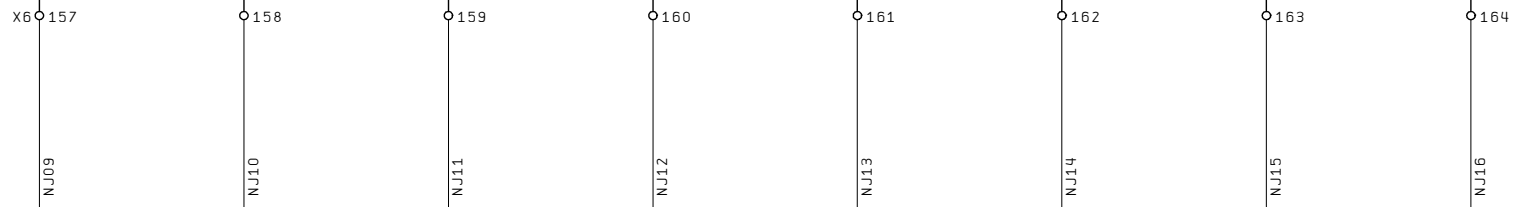
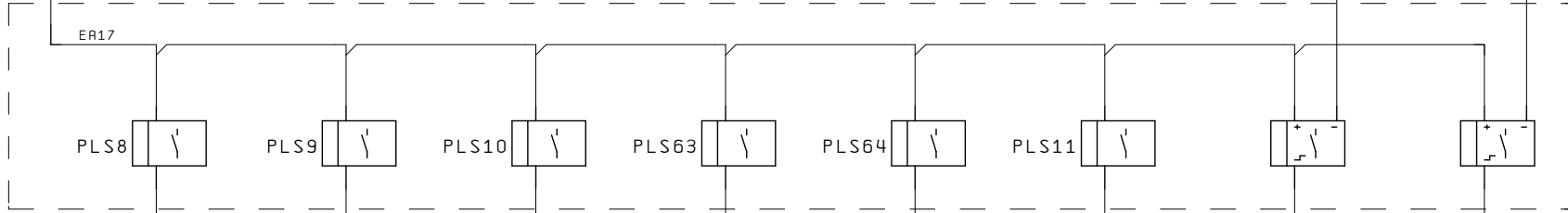

MIN LIVELLO OLIO CENTRALINA SOVRACCARICO DX SLITTA

MAX LIVELLO OLIO CLEAR FLO

FILTRO OLIO MANDATA CENTRALINA CLEAR FLO

PRESSIONE NORMALE ENTRATA LINEA ARIA

			Data	2016_0390	R. E. M. s.r.l.	SM321 INGRESSI DIGITALI	2016_0390	=QE
			Diseg.	DR		E628.0...628.7		+
			Plot.	13. Set. 2016	PRESSA LINEA 6		FCA ITALY SPA - CASSINO PRESSE	Pag 238
Modifiche	Data	Nome	Norm.					367



-200A8	22	23	24	25	26	27	28	29
	E630.0	.1	.2	.3	.4	.5	.6	.7
INPUT BYTE: 630	SM321			TYPE 321-1BL00			PART 3 OF 4	
SIEMENS								

ARRESTO BOLSTER
SX LATO PRESSA
BASSO

ARRESTO BOLSTER
DX LATO PRESSA
BASSO

ARRESTO BOLSTER
CENTRO LATO
PARCHEGGIO MB2
BASSO

ROTAZIONE ROTAIRA
ALTA
PASSAGGIO CAVO
BOLSTER ...


ARRESTO BOLSTER
SX LATO DEP COIL
BASSO

ARRESTO BOLSTER
DX LATO DEP COIL
BASSO

ARRESTO BOLSTER
CENTRO LATO
PARCHEGGIO MB1
BASSO

ROTAZIONE ROTAIRA
BASSA
PASSAGGIO CAVO
BOLSTER ...

			Data	2016_0390	R. E. M. s.r.l.	SM321 INGRESSI DIGITALI E630.0...630.7	2016_0390	=QE
			Diseg.	DR				+
			Plot.	13. Set. 2016	PRESSA LINEA 6		FCA ITALY SPA - CASSINO PRESSE	Pag 240
Modifiche	Data	Nome	Norm.					367



ROTAZIONE ROTAIRA
ALTA
PASSAGGIO CAVO
BOLSTER ...

COPERTURA
MOBILE
FOSSA CHIUSA
I* CILINDRO

COPERTURA
MOBILE
FOSSA APERTA
I* CILINDRO

COPERTURA
MOBILE
FOSSA APERTA
II* CILINDRO

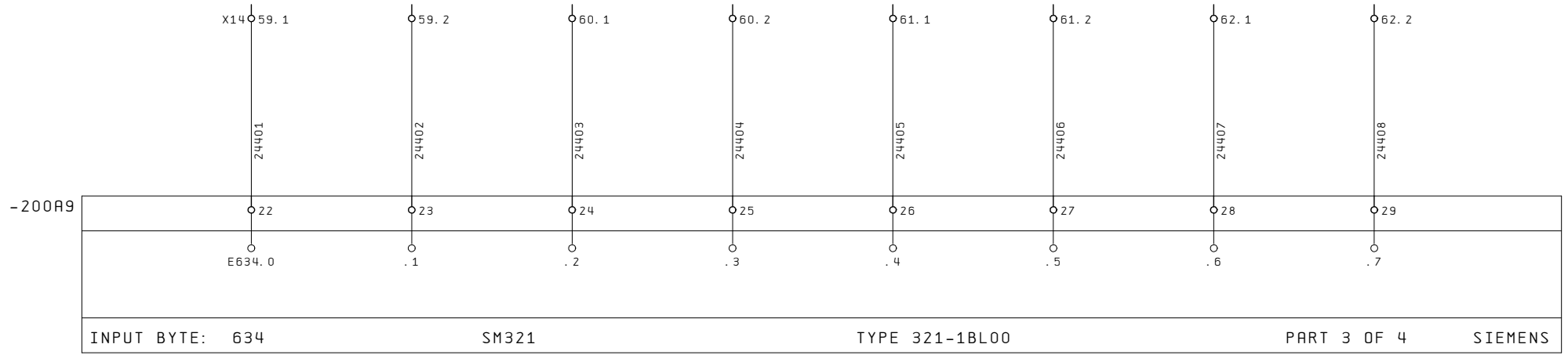

ROTAZIONE ROTAIRA
BASSA
PASSAGGIO CAVO
BOLSTER ...

BOLSTER 1
SOTTO PRESSA

BOLSTER 2
SOTTO PRESSA

COPERTURA
MOBILE
FOSSA APERTA
II* CILINDRO

			Data	2016_0390	R. E. M. s. r. l.	SM321 INGRESSI DIGITALI E631.0...631.7	2016_0390	=QE
			Diseg.	DR				+
			Plot.	13. Set. 2016			FCA ITALY SPA - CASSINO PRESSE	Pag 241
Modifiche	Data	Nome	Norm.					367



S. T. MOTORE
NASTRO 3

S. T. MOTORE
NASTRO 5

S. T. MOTORE
NASTRO 7

S. T. MOTORE
NASTRO 9


S. T. MOTORE
NASTRO 4

S. T. MOTORE
NASTRO 6

S. T. MOTORE
NASTRO 8

S. T. MOTORE
NASTRO 10

			Data	2016_0390	R. E. M. s. r. l.	SM321 INGRESSI DIGITALI	2016_0390	=QE
			Diseg.	DR		E630.0...630.7		+
			Plot.	13. Set. 2016	PRESSA LINEA 6		FCA ITALY SPA - CASSINO PRESSE	Pag 244
Modifiche	Data	Nome	Norm.					367



RALLENTAMENTO
 DENTRO/FUORI
 PRESSA
 MB2

CAMMA ALTA
 MB1

MB1
 IN PARCHEGGIO

CAMMA BASSA
 MB2


PISTONI
 SOLLEVAMENTO
 CARRI RIENTRATI
 MB2

CAMMA BASSA
 MB1

CAMMA ALTA
 MB2

MB2
 IN PARCHEGGIO

			Data	2016_0390	R. E. M. s. r. l.	SM321 INGRESSI DIGITALI E637. 0... 637. 7	2016_0390	=QE
			Diseg.	DR				+
			Plot.	13. Set. 2016			FCA ITALY SPA - CASSINO PRESSE	Pag 247
Modifiche	Data	Nome	Norm.					367



RALLENTAMENTO
COMUNE
MB1 - MB2

PRESENZA
DENTRO PRESSA
MB1 - MB2

PRESENZA
POS. INCROCIO
MB1 - MB2

MINIMA APERTURA
CANC. FRONTE PRESSA

ARRESTO
DENTRO PRESSA
MB1 - MB2

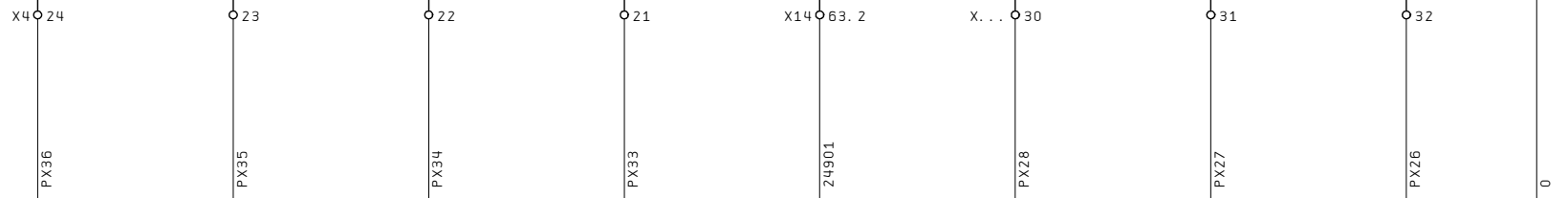
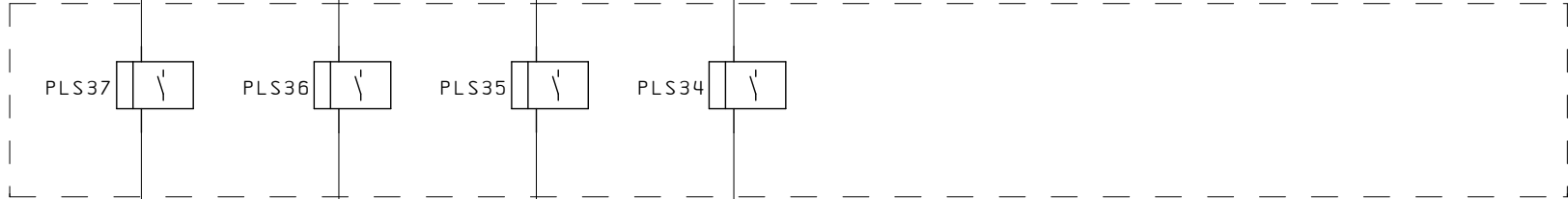
ARRESTO POS.
INCROCIO
MOV. PARALL. LINEA
MB1 - MB2

RISERVA

PRESOSTATO SICUR.
PNEUMATICO
CANC. FRONTE PRESSA

			Data	2016_0390	R. E. M. s. r. l.	SM321 INGRESSI DIGITALI	2016_0390	=QE
			Diseg.	DR		638. 0... 638. 7		+
			Plot.	13. Set. 2016			FCA ITALY SPA - CASSINO PRESSE	Pag 248
Modifiche	Data	Nome	Norm.					367

248. 9/EA17 24Vdc EA17 0 → EA17/350. 0
 248. 9/0 → 0/250. 1



-200R10	32	33	34	35	36	37	38	39	40
	E639. 0	. 1	. 2	. 3	. 4	. 5	. 6	. 7	
INPUT BYTE:	630	SM321		TYPE 321-1BL00			PART 4 OF 4		SIEMENS

PIST SX BLOCCA FUORI
 CANC. FRONTE PRESSA

PIST DX BLOCCA FUORI
 CANC. FRONTE PRESSA

RISERVA

DA LINEA
 PAG. RQ

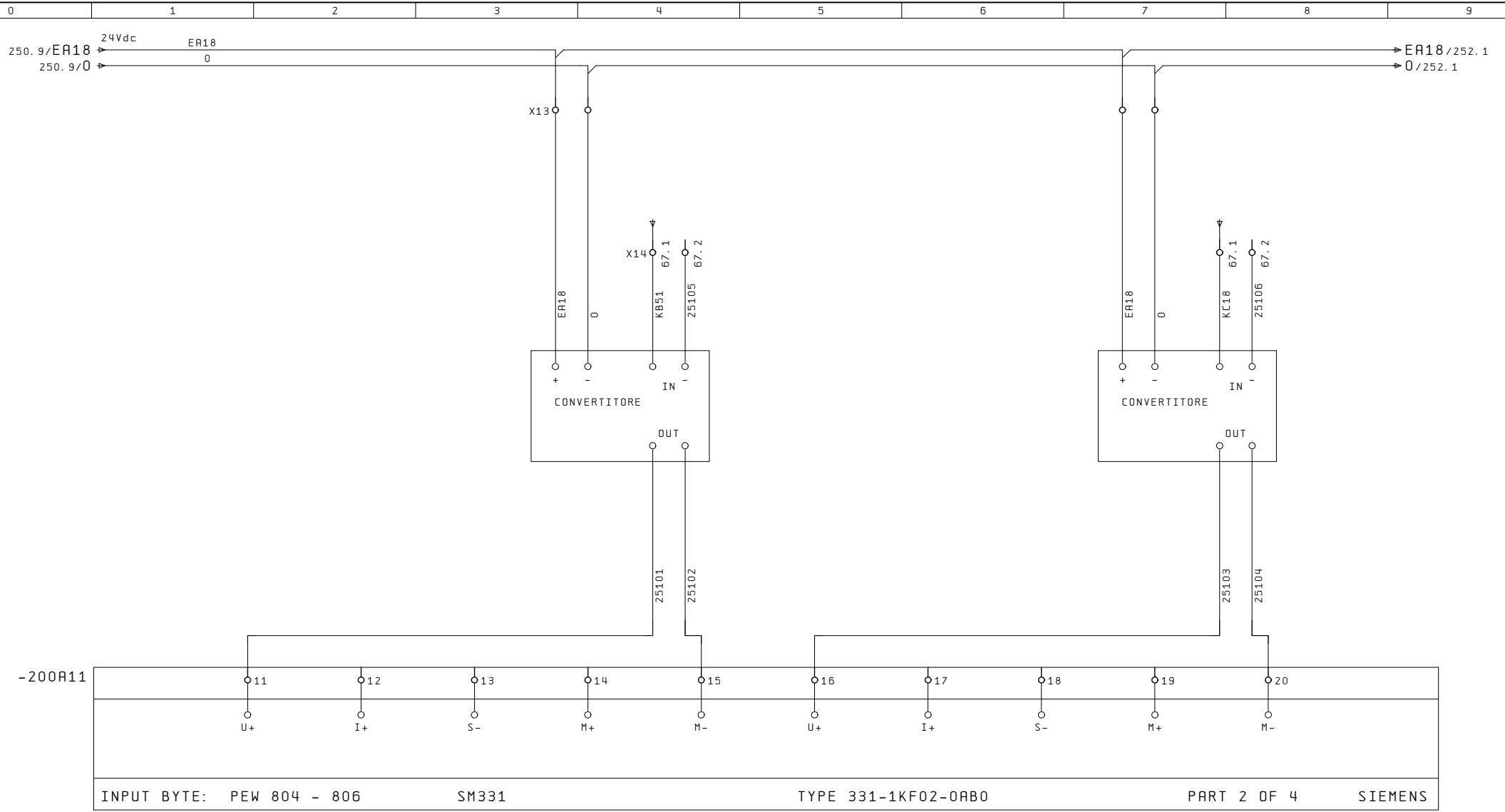
PIST SX SBLOCCA DENTRO
 CANC. FRONTE PRESSA

PIST DX SBLOCCA DENTRO
 CANC. FRONTE PRESSA

DA LINEA
 PAG. RQ

DA LINEA
 PAG. RQ

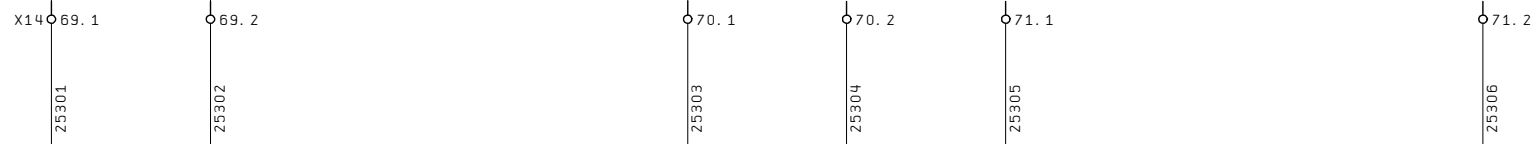
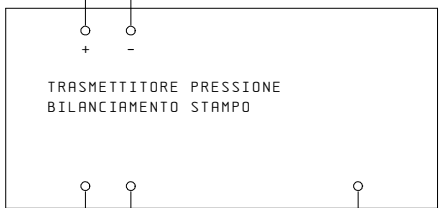

			Data	2016_0390	R. E. M. s. r. l.	SM321 INGRESSI DIGITALI	2016_0390	=QE
			Diseg.	DR		E639. 0... 639. 7		+
			Plot.	13. Set. 2016			FCA ITALY SPA - CASSINO PRESSE	Pag 249
Modifiche	Data	Nome	Norm.					367



DINAMO TACHIMETRICA
MOTORE M8
MB1

DINAMO TACHIMETRICA
MOTORE M9
MB2

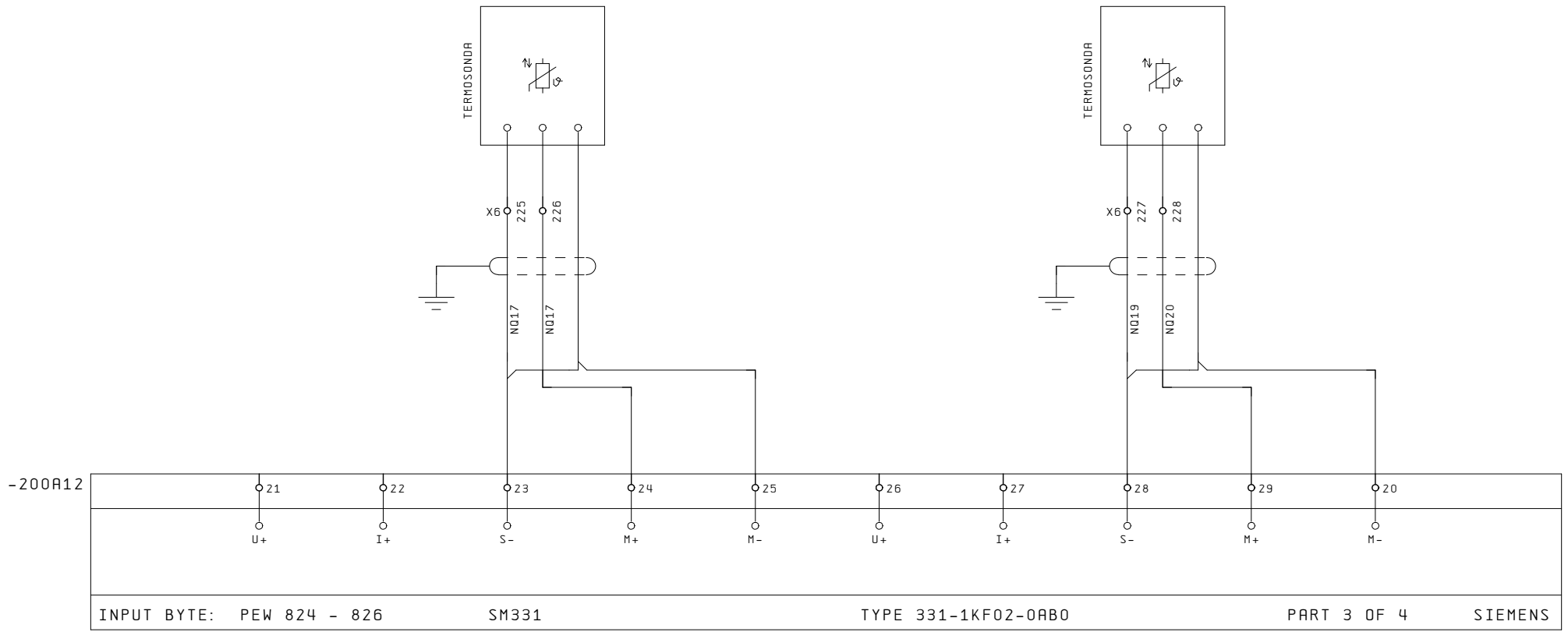

			Data	2016_0390	R. E. M. s. r. l.	SM321 INGRESSI ANALOGICI PEW 804 - 806	2016_0390	=QE
			Diseg.	DR				+
			Plot.	13. Set. 2016	PRESSA LINEA 6		FCA ITALY SPA - CASSINO PRESSE	
Modifiche	Data	Nome	Norm.					Pag 251 367



-200A11	31	32	33	34	35	36	37	38	39	40
	U+	I+	S-	M+	M-	U+	I+	S-	M+	M-
INPUT BYTE: PEW 812 - 814	SM331			TYPE 331-1KF02-0AB0			PART 4 OF 4		SIEMENS	

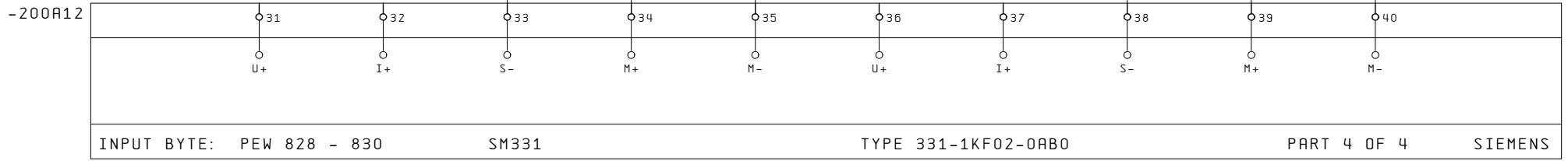
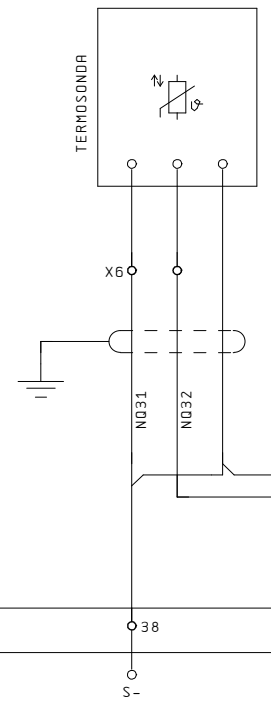
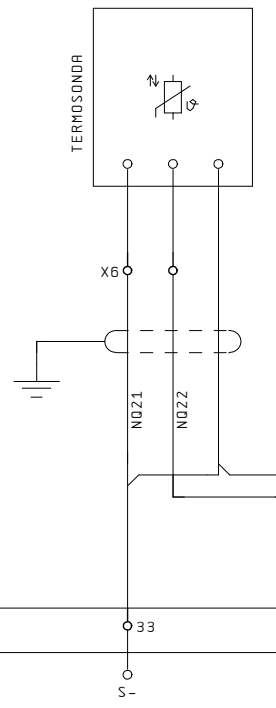

PRESSIONE BILANCIAMENTO STRAPPO RISERVA

			Data	2016_0390	R. E. M. s. r. l.	SM321 INGRESSI ANALOGICI	2016_0390	=QE
			Diseg.	DR		PEW 812 - 814		+
			Plot.	13. Set. 2016	PRESSA LINEA 6		FCA ITALY SPA - CASSINO PRESSE	Pag 253
Modifiche	Data	Nome	Norm.					367



TERMOSONDA
5

TERMOSONDA
6




INPUT BYTE: PEW 828 - 830 SM331 TYPE 331-1KF02-0AB0 PART 4 OF 4 SIEMENS

TERMOSONDA
7

TERMOSONDA
8

-200R13

OUTPUT BYTE: 2 SM322 TYPE 322-1BL00 PART 3 OF 4 SIEMENS


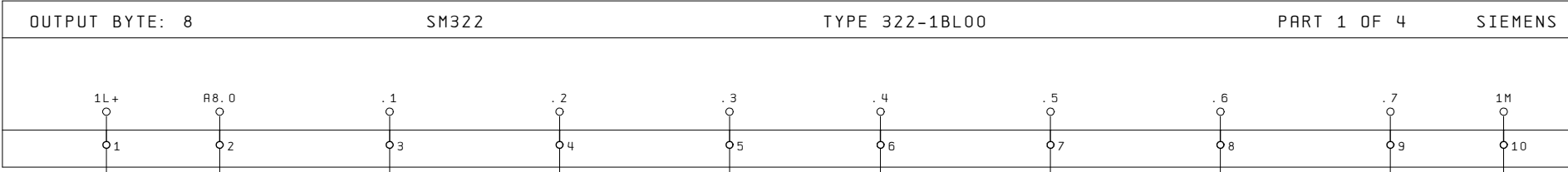


301

303

Data		2016_0390		R. E. M. s.r.l.		SM322 USCITE DIGITALI		2016_0390		=QE	
Diseg.		MDM				A2.0... 2.7		FCA ITALY SPA - CASSINO PRESSE		+	
Plot.		13. Set. 2016		PRESSA LINEA 6						Pag 302	
Modifiche	Data	Nome	Norm.							367	

-200R15



MB2
PROGRAMMA PI

MB2
RIFERIMENTO
ESTERNO

MB2
SBLOCCO
CW

MB2
SBLOCCO
I/O

MB2
PROGRAMMA PD

MB2
SBLOCCO
RAMPE




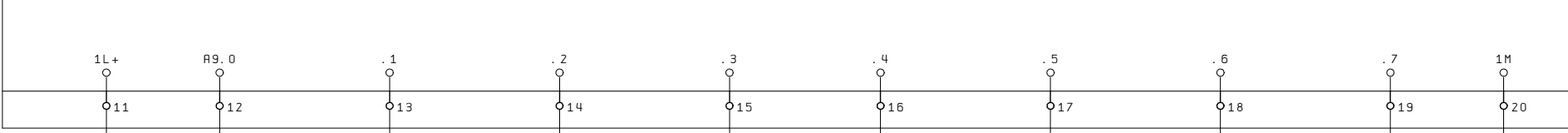
MB2
SBLOCCO
CW

MB1
PROGRAMMA PI

			Data	2016_0390	R. E. M. s. r. l.	SM322 USCITE DIGITALI A8.0... 8.7	2016_0390	=QE
			Diseg.	MDM				+
			Plot.	13. Set. 2016	PRESSA LINEA 6		FCA ITALY SPA - CASSINO PRESSE	Pag 308
Modifiche	Data	Nome	Norm.					367

-200R15

OUTPUT BYTE: 9 SM322 TYPE 322-1BL00 PART 2 OF 4 SIEMENS



308. 8/EA20
308. 8/0

EA20
0

EA20/310. 1
0/310. 1

339. 7 339. 8

MB1
PROGRAMMA PD

MB1
SBLOCCO
RAMPE

MB1
SBLOCCO
CCW

COMANDO EV
CARICO
BILANCIAMENTO

MB1
SBLOCCO
RIF. ESTERNO

MB1
SBLOCCO
CW

MB1
SBLOCCO
I/O

COMANDO EV
SCARICO
BILANCIAMENTO


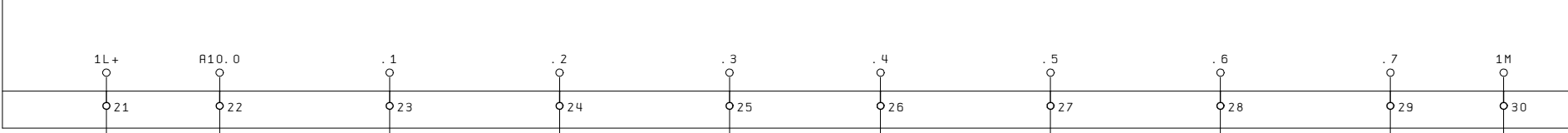
308

310

			Data	2016_0390	R. E. M. s. r. l.	SM322 USCITE DIGITALI	2016_0390	=QE
			Diseg.	MDM		A9.0... 9.7		+
			Plot.	13. Set. 2016			FCA ITALY SPA - CASSINO PRESSE	309
Modifiche	Data	Nome	Norm.					367

-200A15

OUTPUT BYTE: 10 SM322 TYPE 322-1B100 PART 3 OF 4 SIEMENS



MOTORE PRESSA
SBLOCCO
VELOCITA'
LINEA

MOTORE PRESSA
SBLOCCO
VELOCITA'
LAVORO

MOTORE PRESSA
SBLOCCO
VELOCITA' EXT

MOTORE PRESSA
SBLOCCO
RAMPE

MOTORE PRESSA
SBLOCCO
CW

MOTORE PRESSA
SBLOCCO
CCW

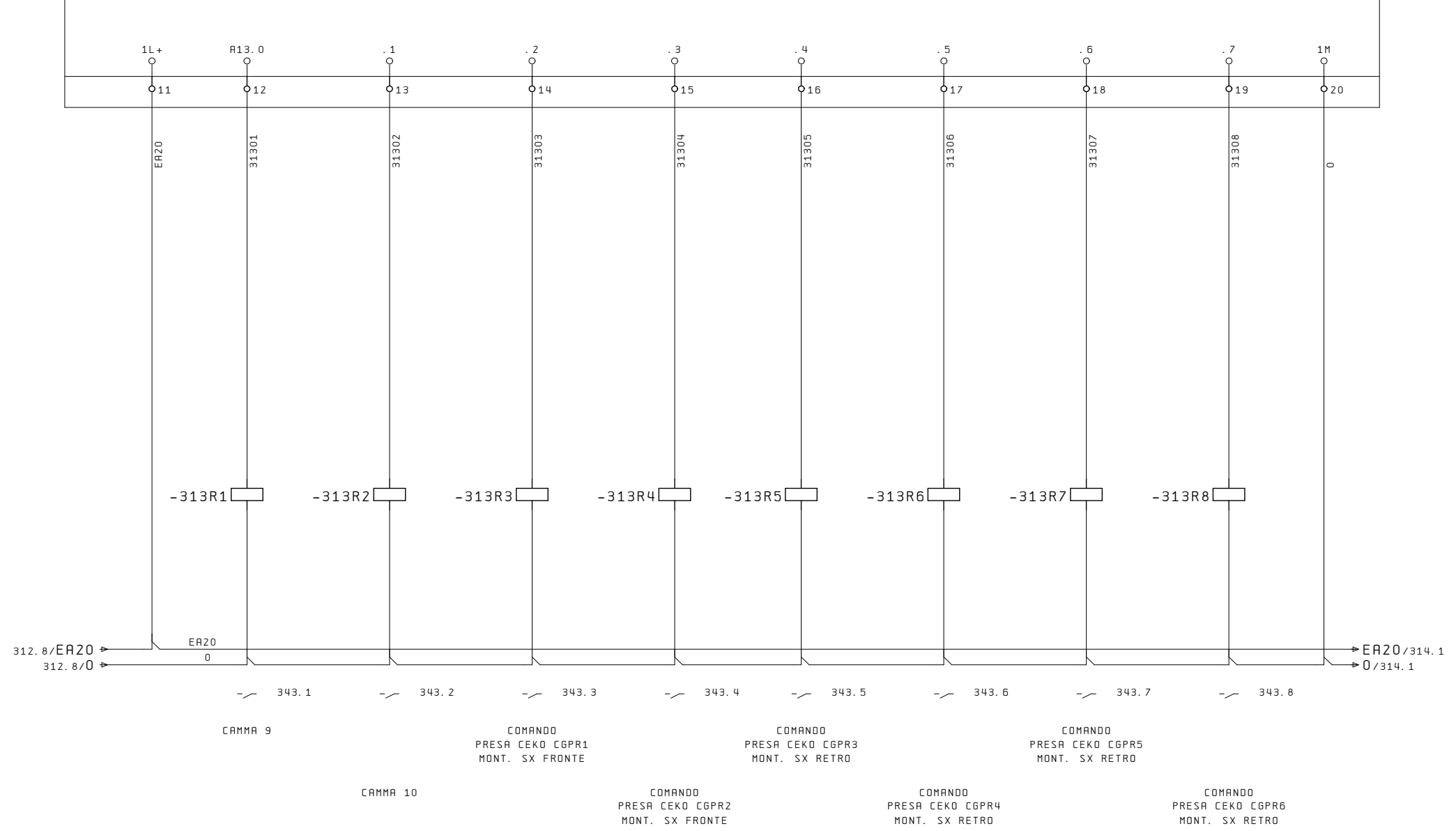
MOTORE PRESSA
SBLOCCO
I/O

RISERVA

			Data	2016_0390	R. E. M. s.r.l.	SM322 USCITE DIGITALI A10.0...10.7	2016_0390	=QE
			Diseg.	MDM				+
			Plot.	13. Set. 2016	PRESSA LINEA 6		FCA ITALY SPA - CASSINO PRESSE	Page 310
Modifiche	Data	Nome	Norm.					367

-200R16

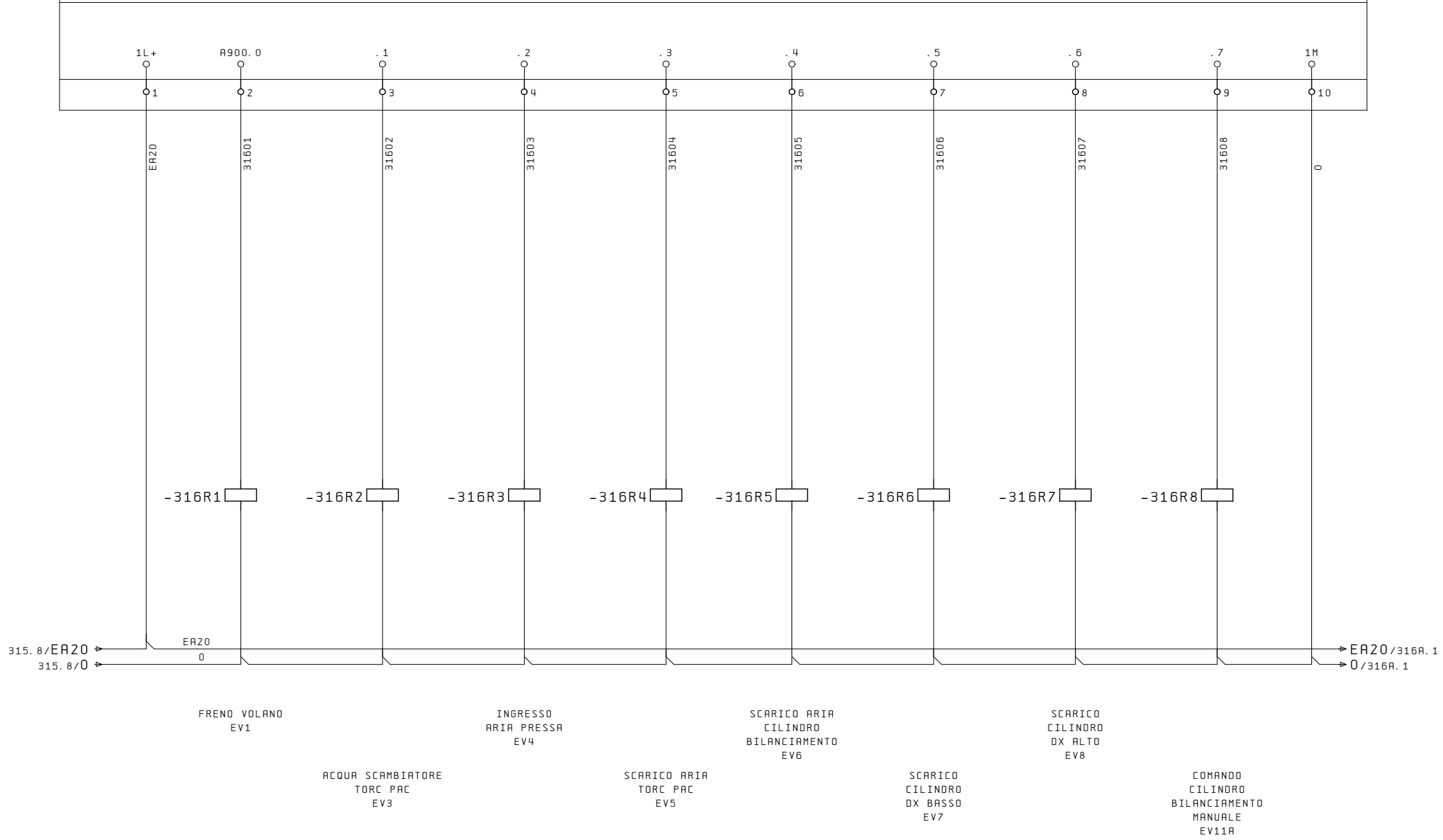
OUTPUT BYTE: 13 SM322 TYPE 322-1BL00 PART 2 OF 4 SIEMENS



			Data	2016_0390	R. E. M. s. r. l.	SM322 USCITE DIGITALI A13.0...13.7	2016_0390	=QE
			Diseg.	MDM				+
			Plot.	13. Set. 2016			FCA ITALY SPA - CASSINO PRESSE	Page 313
Modifiche	Data	Nome	Nor.m.					367

-200A900

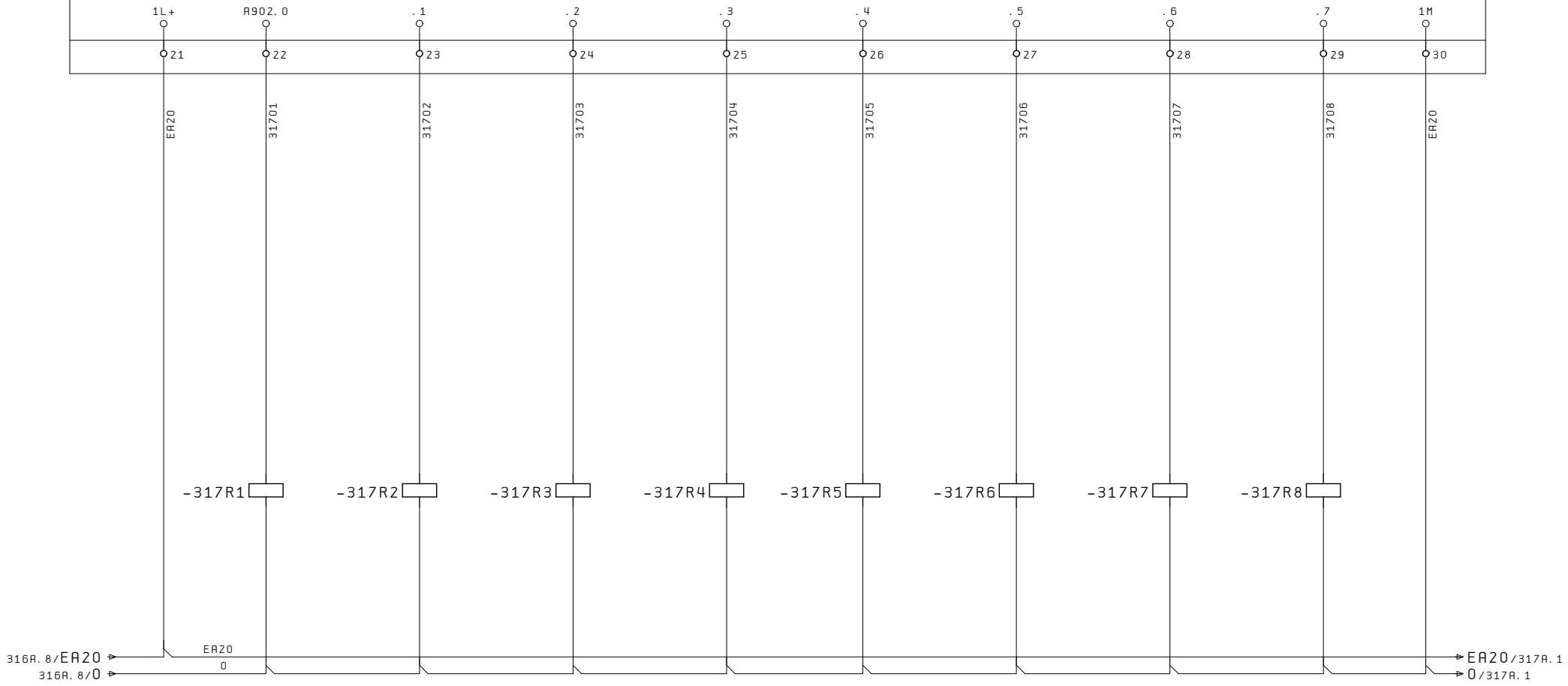
OUTPUT BYTE: 16 SM322 TYPE 322-1BL00 PART 1 OF 4 SIEMENS



			Data	2016_0390	R. E. M. s. r. l.	SM322 USCITE DIGITALI A900.0...900.7	2016_0390	=QE
			Diseg.	MDM				+
			Plot.	13. Set. 2016			FCA ITALY SPA - CASSINO PRESSE	Page 316
Modifiche	Data	Nome	Norm.					367

-200R18

OUTPUT BYTE: 902 SM322 TYPE 322-1BL00 PART 3 OF 4 SIEMENS



BLOCCA
CLAMPS
SLITTA
EV16A (Y601)

SBLOCCA
CLAMPS
SLITTA
EV16B (Y602)

BLOCCA
CLAMPS
BASAMENTO
EV17A (Y603)

SBLOCCA
CLAMPS
BASAMENTO
EV17B (Y604)

MANDATA ARIA
ATTACCO RAPIDO
M. B.
EV18 (Y608)

SALITA-DISCESA
ATTACCO RAPIDO
M. B.
EV19 (Y607)

ALZA RUOTE
BASCULANTI
MB1
EV20A (Y606)

ABBASSA RUOTE
BASCULANTI
MB1
EV20B (Y605)

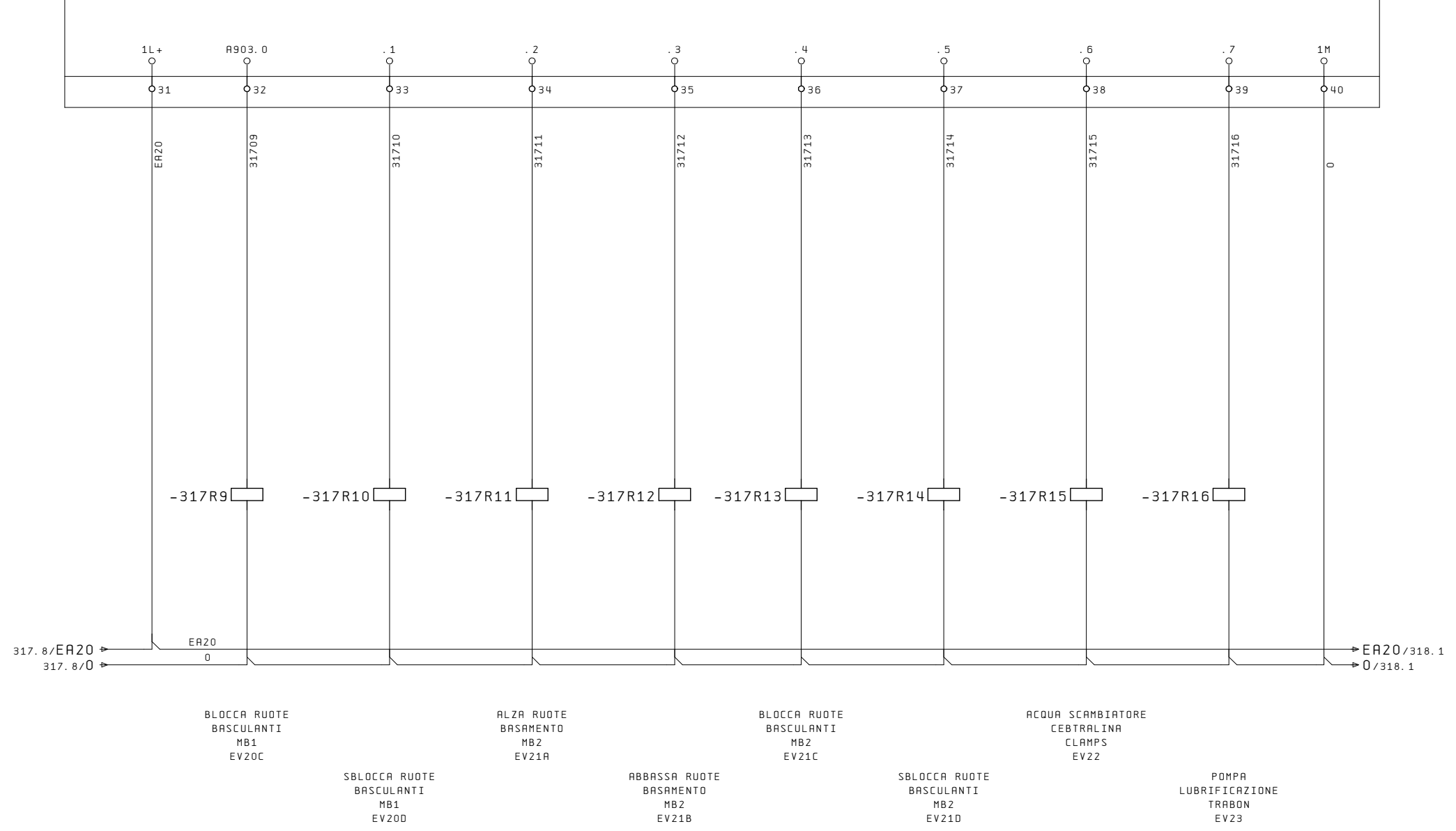
316A

317A

Data		2016_0390		R. E. M. s.r.l.		SM322 USCITE DIGITALI		2016_0390		=QE	
Diseg.		MDM				A902.0...902.7		FCA ITALY SPA - CASSINO PRESSE		+	
Plot.		13. Set. 2016		PRESSA LINEA 6						Pag 317	
Modifiche	Data	Nome	Norm.							367	

-200R18

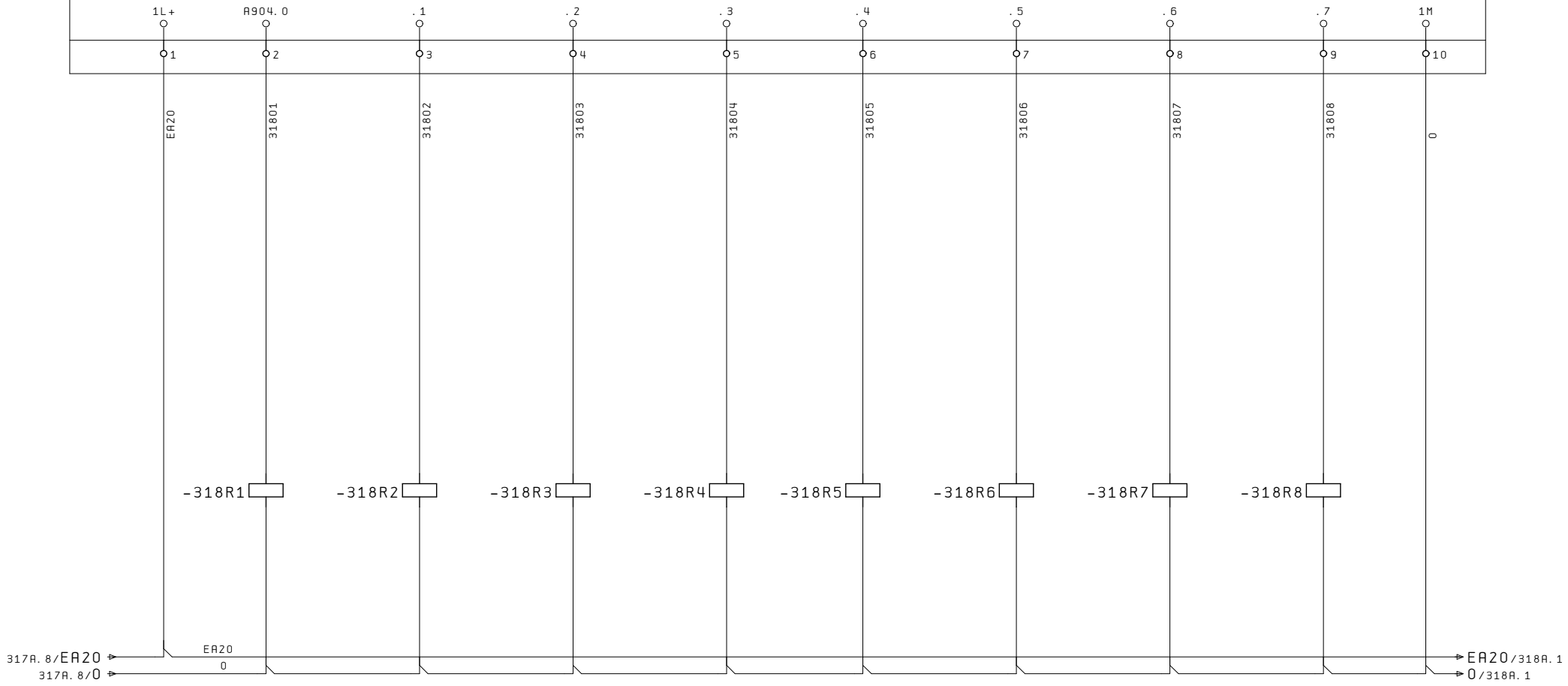
OUTPUT BYTE: 903 SM322 TYPE 322-1BL00 PART 4 OF 4 SIEMENS



			Data	2016_0390	R. E. M. s. r. l.	SM322 USCITE DIGITALI A903.0...903.7	2016_0390	=QE
			Diseg.	MDM				+
			Plot.	13. Set. 2016			FCA ITALY SPA - CASSINO PRESSE	P317A
Modifiche	Data	Nome	Norm.					367

-200R19

OUTPUT BYTE: 904 SM322 TYPE 322-1BL00 PART 1 OF 4 SIEMENS



RIARMO FC
CONTROLLO
EV TORC PAC
EV24

SALITA
ARRESTO
RETRATTILE
MOVIMENTO
PERPENDICOLARE
LINEA
EV25A

DISCESA
ARRESTO
RETRATTILE
MOVIMENTO
PERPENDICOLARE
LINEA
EV25B

DISCESA
ARRESTO
RETRATTILE
ARRIVO MB1
EV26A

SALITA
ARRESTO
RETRATTILE
ARRIVO MB1
EV26B

APERTURA
ROTAZIONE
ROTAIA
MOBILE
EV27A (Y624)

CHIUSURA
ROTAZIONE
ROTAIA
MOBILE
EV27B

CHIUSURA
COPERTURE
MOBILI
EV28A (Y621)

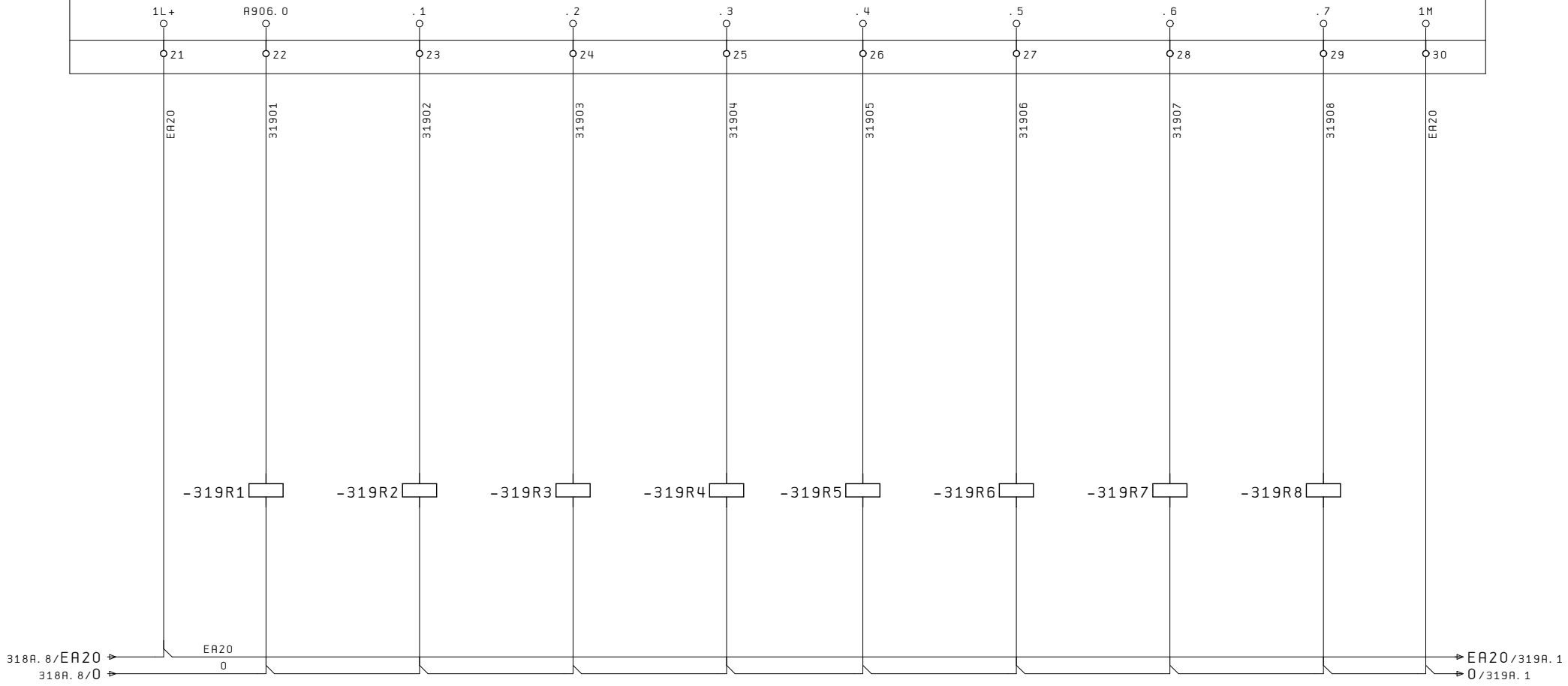
317A

318A

			Data	2016_0390	R. E. M. s. r. l.	SM322 USCITE DIGITALI A904.0...904.7	2016_0390	=QE
			Diseg.	MDM				+
			Plot.	13. Set. 2016			FCA ITALY SPA - CASSINO PRESSE	Pag 318
Modifiche	Data	Nome	Norm.					367

-200R19

OUTPUT BYTE: 22 SM322 TYPE 322-1BL00 PART 3 OF 4 SIEMENS



RISERVA

ABBASSAMENTO
COPERTURA
MOBILE
EV33B (Y635)

CANCELLO
INSONORIZZAZIONE
BLOCCATO
EV34

FRENO
MOTORE
CANCELLO

SOLLEVAMENTO
COPERTURA
MOBILE
EV33A (Y633)

RISERVA

CANCELLO
INSONORIZZAZIONE
SBLOCCATO
EV34

RISERVA

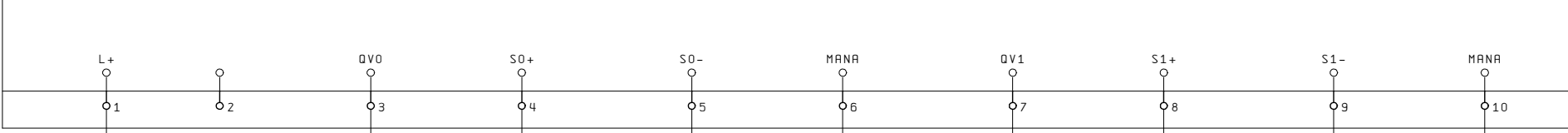
318A

319A


			Data	2016_0390	R. E. M. s. r. l.	SM322 USCITE DIGITALI A906.0...906.7	2016_0390	=QE
			Diseg.	MDM				+
			Plot.	13. Set. 2016	PRESSA LINEA 6		FCA ITALY SPA - CASSINO PRESSE	Page 319
Modifiche	Data	Nome	Norm.					367

-200R16

OUTPUT BYTE: PAW 832 - 834 SM332 TYPE 6ES7 332-5HD01-0AB0 PART 1 OF 2 SIEMENS



ER20



CONVERTITORE



X15 15.1


15.2

KAS

KAS

RIFERIMENTO
MOTORE
PRINCIPALE
PRESSA

CONVERTITORE



16.1

16.2

KB5

KB5

RIFERIMENTO
MOTORE
MB1

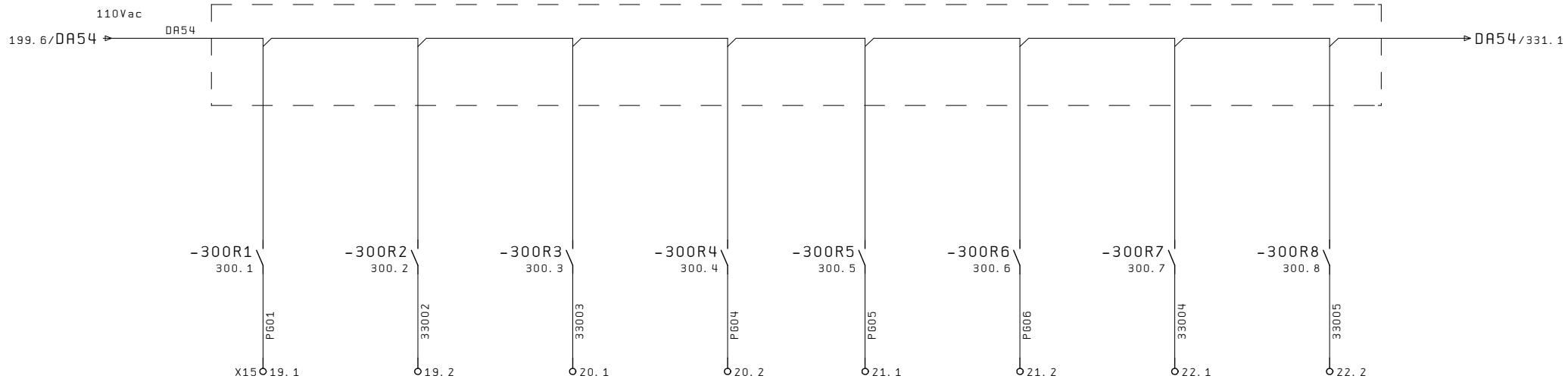
319A. 8/ER20
319A. 8/0

0

ER20/321.1
0/321.1

			Data	2016_0390	R. E. M. s. r. l.	SM332 USCITE ANALOGICHE PAW 832 - 834	2016_0390	=QE
			Diseg.	MDM				+
			Plot.	13. Set. 2016	PRESSA LINEA 6		FCA ITALY SPA - CASSINO PRESSE	Page 320
Modifiche	Data	Nome	Norm.					367

RIPARTITORE DA54



199.6/DA32 → DA32 → DA32/331.1

ILLUMINAZIONE
STAMPI

RISERVA
LOGICA 110Vac
AB. FAR1

RISERVA
LOGICA 110Vac
AB. FAR1

COMANDO
SIRENA

INSERZIONE
ELETTROVALVOLE
GRUPPO FRENI
MB1


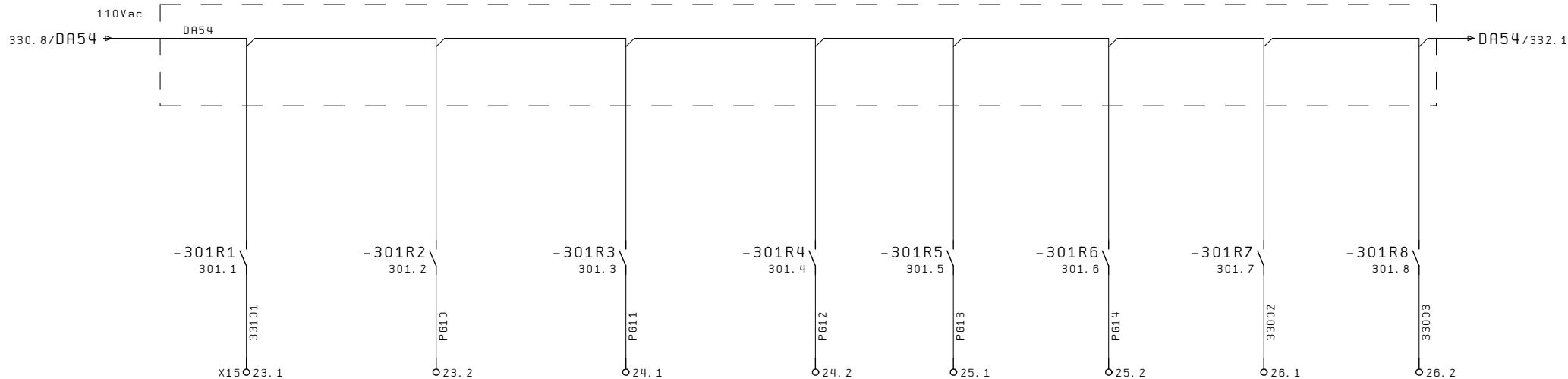
INSERZIONE
ELETTROVALVOLE
GRUPPO FRENI
MB2

RISERVA
LOGICA 110Vac
AB. FAR1

RISERVA
LOGICA 110Vac
AB. FAR1

Data		2016_0390		R. E. M. s. r. l.		AUSILIARI 110 Vac		2016_0390		=QE	
Diseg.		MDM								+	
Plot.		13. Set. 2016		PRESSA LINEA 6				FCA ITALY SPA - CASSINO PRESSE		Pag 330	
Modifiche	Data	Nome	Norm.							367	

RIPARTITORE DA54



RISERVA
LOGICA 110Vac
AB. FAR1

CENTRALINA TOR-PAC
+
ALIM. INTEGRAL-LEVEL
CENTR. TRO-PAC
RITARDATA

CENTRALINA CLEAR-FLO
+
ALIM. INTEGRAL-LEVEL
CENTR. CLEAR-FLO
RITARDATA

CENTRALINA
IDRAULICA
MB1

CENTRALINA
IDRAULICA
MB2

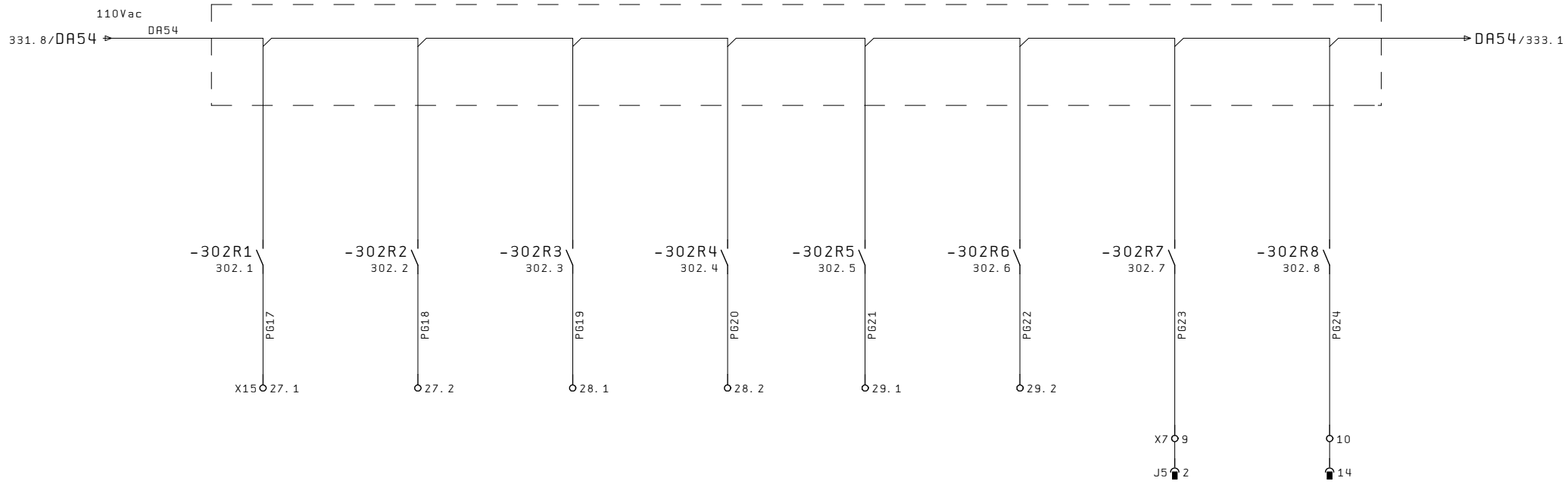
CENTRALINA
IDRAULICA
CLAMPS
SLITTA-BASAMENTO

RISERVA
LOGICA 110Vac
AB. FAR1

RISERVA
LOGICA 110Vac
AB. FAR1

			Data	2016_0390	R. E. M. s. r. l.	AUSILIARI 110 Vac	2016_0390	=QE
			Diseg.	MDM				+
			Plot.	13. Set. 2016	PRESSA LINEA 6		FCA ITALY SPA - CASSINO PRESSE	Pag 331
Modifiche	Data	Nome	Norm.					367

RIPARTITORE DA54



BLOCCAGGIO SLITTA 2
SBLOCCA

BLOCCAGGIO SLITTA 1
SBLOCCA

REGOLAZIONE SLITTA
ABBASSA

AUTOMATISMI MB1
(XS12) - J5
EV10a

BLOCCAGGIO SLITTA 2
BLOCCA

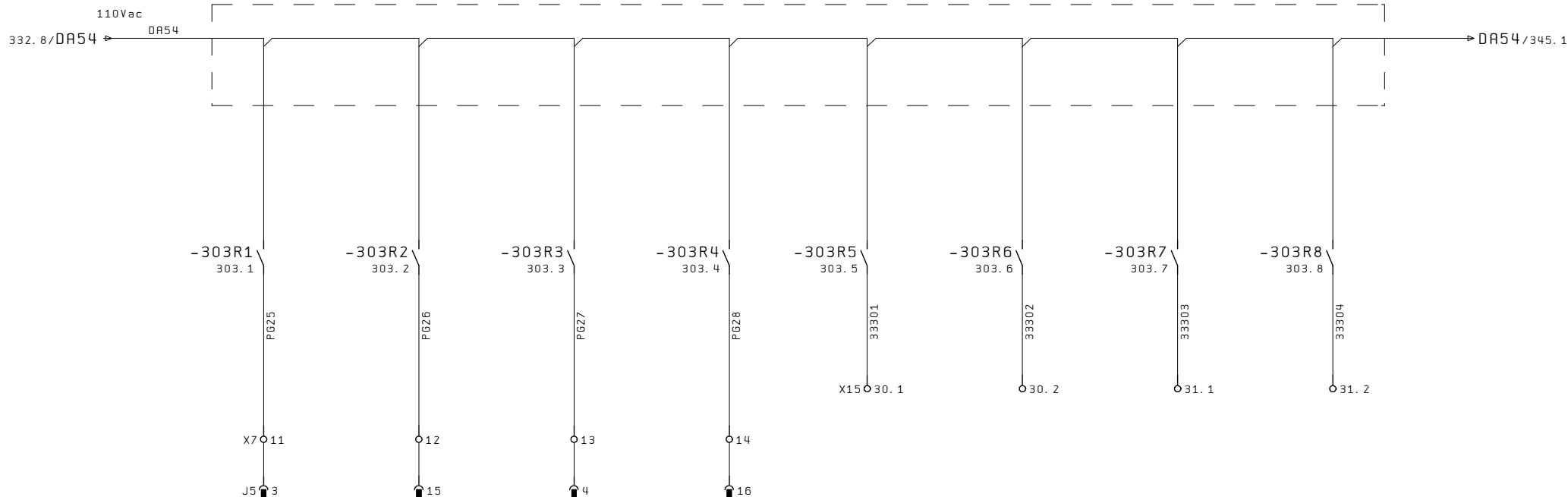
BLOCCAGGIO SLITTA 1
BLOCCA

REGOLAZIONE SLITTA
ALZA

AUTOMATISMI MB1
(XS12) - J5
EV10b

			Data	2016_0390	R. E. M. s. r. l.	AUSILIARI 110 Vac	2016_0390	=QE
			Diseg.	MDM				+
			Plot.	13. Set. 2016	PRESSA LINEA 6		FCA ITALY SPA - CASSINO PRESSE	Page 332
Modifiche	Data	Nome	Norm.					367

RIPARTITORE DA54



332.8/DA32 ← DA32 → DA32/334.1

AUTOMATISMI MB1
(XS12) - J5
EV20a

AUTOMATISMI MB1
(XS12) - J5
EV30a

RISERVA
LOGICA 110Vac
AB. FAR1

RISERVA
LOGICA 110Vac
AB. FAR1

AUTOMATISMI MB1
(XS12) - J5
EV20b

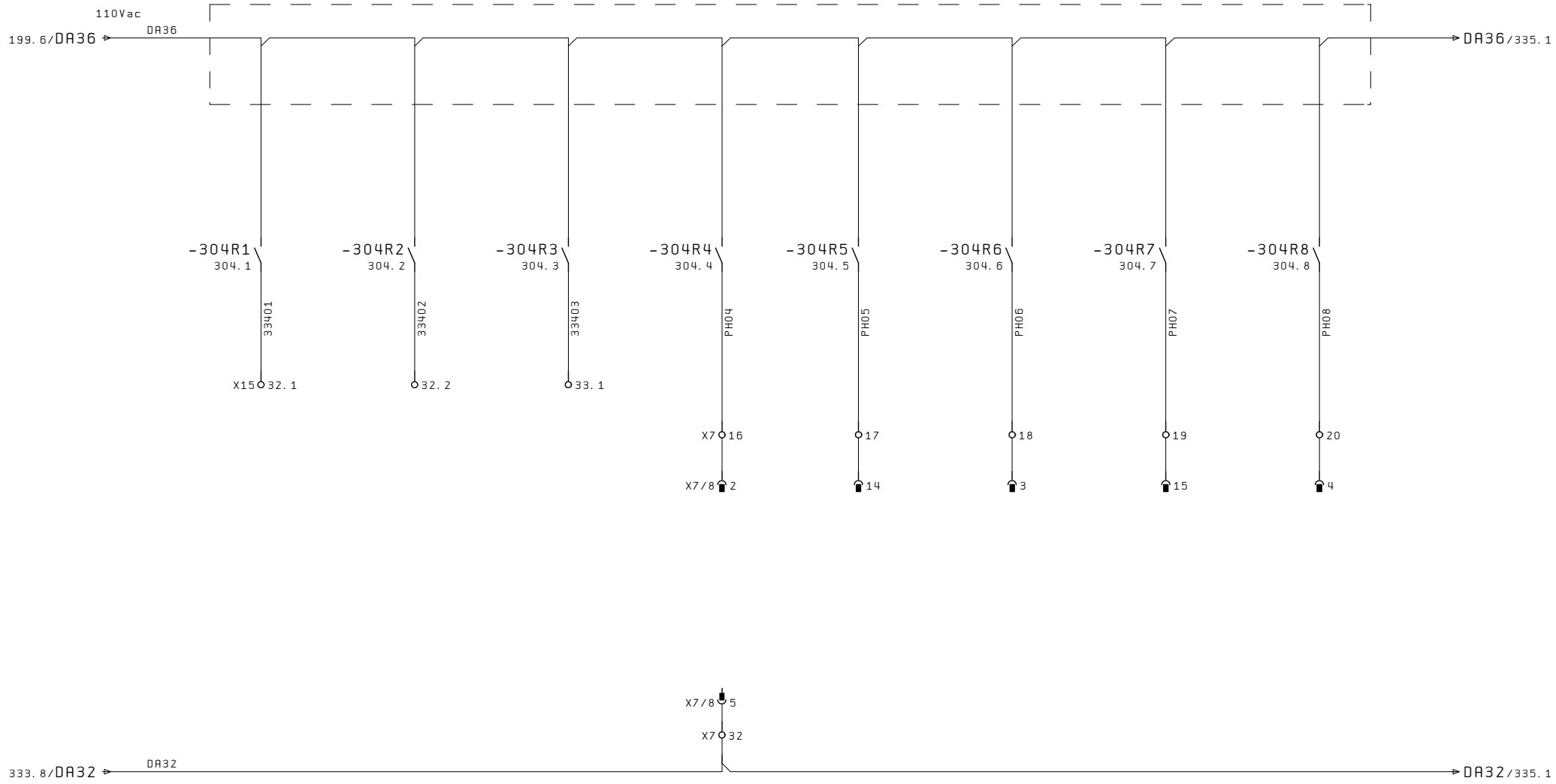
AUTOMATISMI MB1
(XS12) - J5
EV30b

RISERVA
LOGICA 110Vac
AB. FAR1

RISERVA
LOGICA 110Vac
AB. FAR1

			Data	2016_0390	R. E. M. s. r. l.	AUSILIARI 110 Vac	2016_0390	=QE
			Diseg.	MDM				+
			Plot.	13. Set. 2016	PRESSA LINEA 6		FCA ITALY SPA - CASSINO PRESSE	Pag 333
Modifiche	Data	Nome	Norm.					367

RIPARTITORE DA36



RISERVA
LOGICA 110Vac
AB. ECR3

RISERVA
LOGICA 110Vac
AB. ECR3

AUTOMATISMI MB2
EV15b

AUTOMATISMI MB2
EV25b

RISERVA
LOGICA 110Vac
AB. ECR3

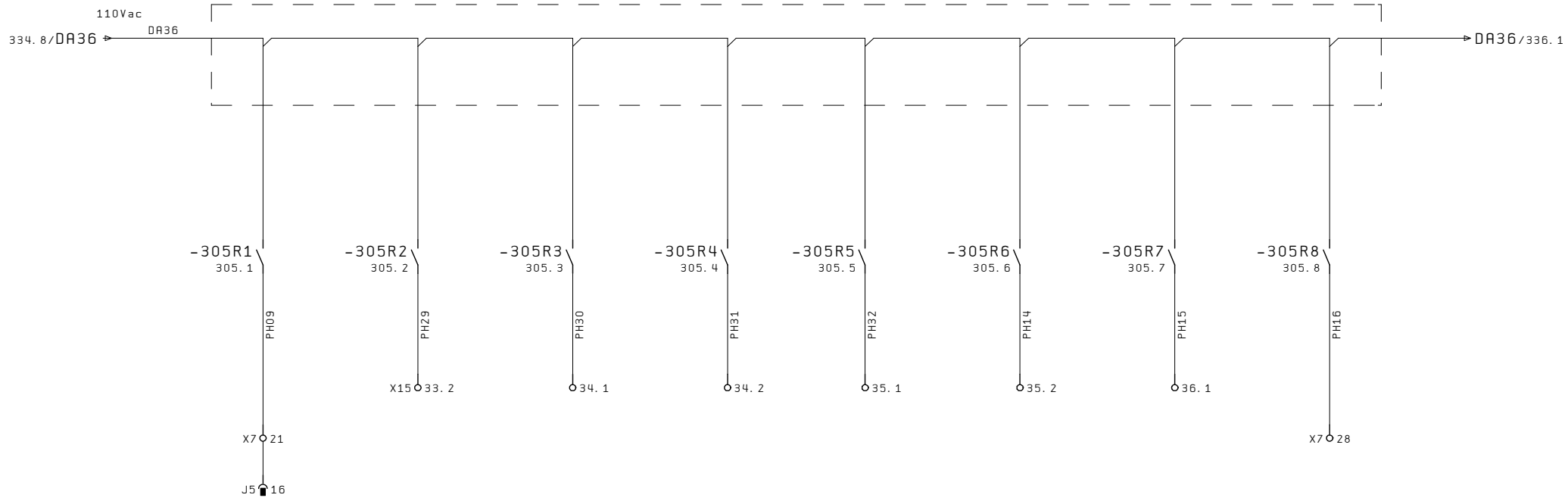
AUTOMATISMI MB2
EV15a

AUTOMATISMI MB2
EV25a

AUTOMATISMI MB2
EV35a

			Data	2016_0390	R. E. M. s. r. l.	AUSILIARI 110 Vac	2016_0390	=QE
			Diseg.	MDM				+
			Plot.	13. Set. 2016	PRESSA LINEA 6		FCA ITALY SPA - CASSINO PRESSE	Page 334
Modifiche	Data	Nome	Norm.					367

RIPARTITORE DA36


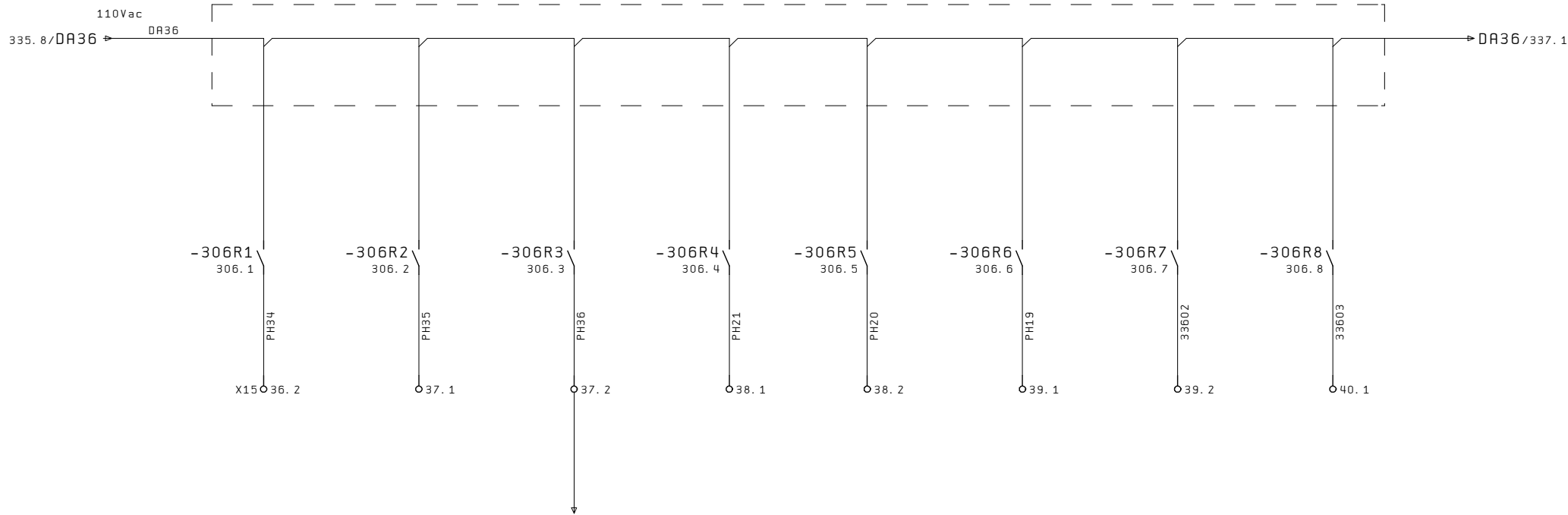


334. 8/DA32 ← DA32 → DA32/336.1

- AUTOMATISMI MB2
EV35b
- MARCIA
NASTRO
TRASPORTATORE
MB1
- MARCIA
NASTRO
TRASPORTATORE
MB1
- MARCIA
NASTRO
TRASPORTATORE
MB2
- MARCIA
NASTRO
TRASPORTATORE
MB2
- SALITA
CANCELLI
SICUREZZA
DX FRONTE
- DISCESA
CANCELLI
SICUREZZA
DX FRONTE
- RISERVA
LOGICA 110Vac
AB. ECR3

			Data	2016_0390	R. E. M. s. r. l.	AUSILIARI 110 Vac	2016_0390	=QE
			Diseg.	MDM				+
			Plot.	13. Set. 2016	PRESSA LINEA 6		FCA ITALY SPA - CASSINO PRESSE	Pag 335
Modifiche	Data	Nome	Norm.					367

RIPARTITORE DA36



ECCITAZIONE
MOTORE MB2
???

ECCITAZIONE
MOTORE
PRINCIPALE
???

COMANDO LINEA
MOTORE MB1

RISERVA
LOGICA 110Vac
AB. ECR3

ECCITAZIONE
MOTORE MB1
???

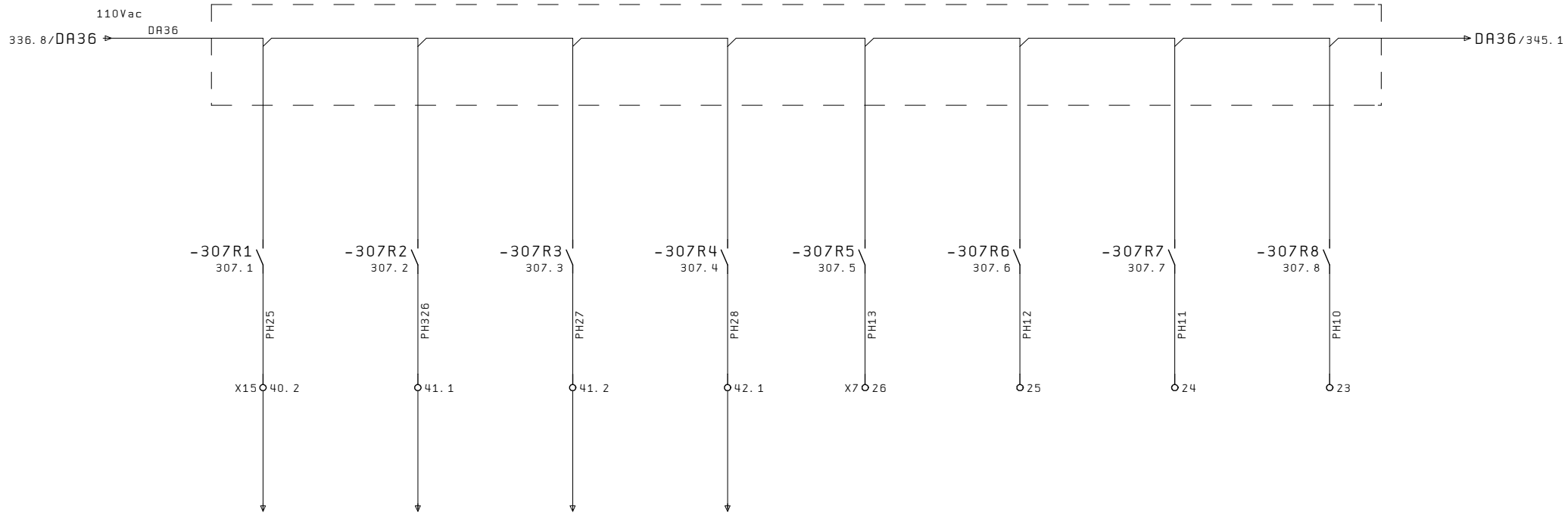
COMANDO LINEA
MOTORE MB2

COMANDO
LINEA PRESSA

RISERVA
LOGICA 110Vac
AB. ECR3

			Data	2016_0390	R. E. M. s. r. l.	AUSILIARI 110 Vac	2016_0390	=QE
			Diseg.	MDM				+
			Plot.	13. Set. 2016	PRESSA LINEA 6		FCA ITALY SPA - CASSINO PRESSE	Pag 336
Modifiche	Data	Nome	Norm.					367

RIPARTITORE DA36



336.8/DA32 ← DA32 → DA32/345.1

LINEA ECCITAZ.
MOTORE M10
MB2

LINEA ECCITAZ.
MOTORE M8
MB1

RISERVA
LOGICA 110Vac
AB. ECR3

RISERVA
LOGICA 110Vac
AB. ECR3

LINEA ECCITAZ.
MOTORE M9
MB2

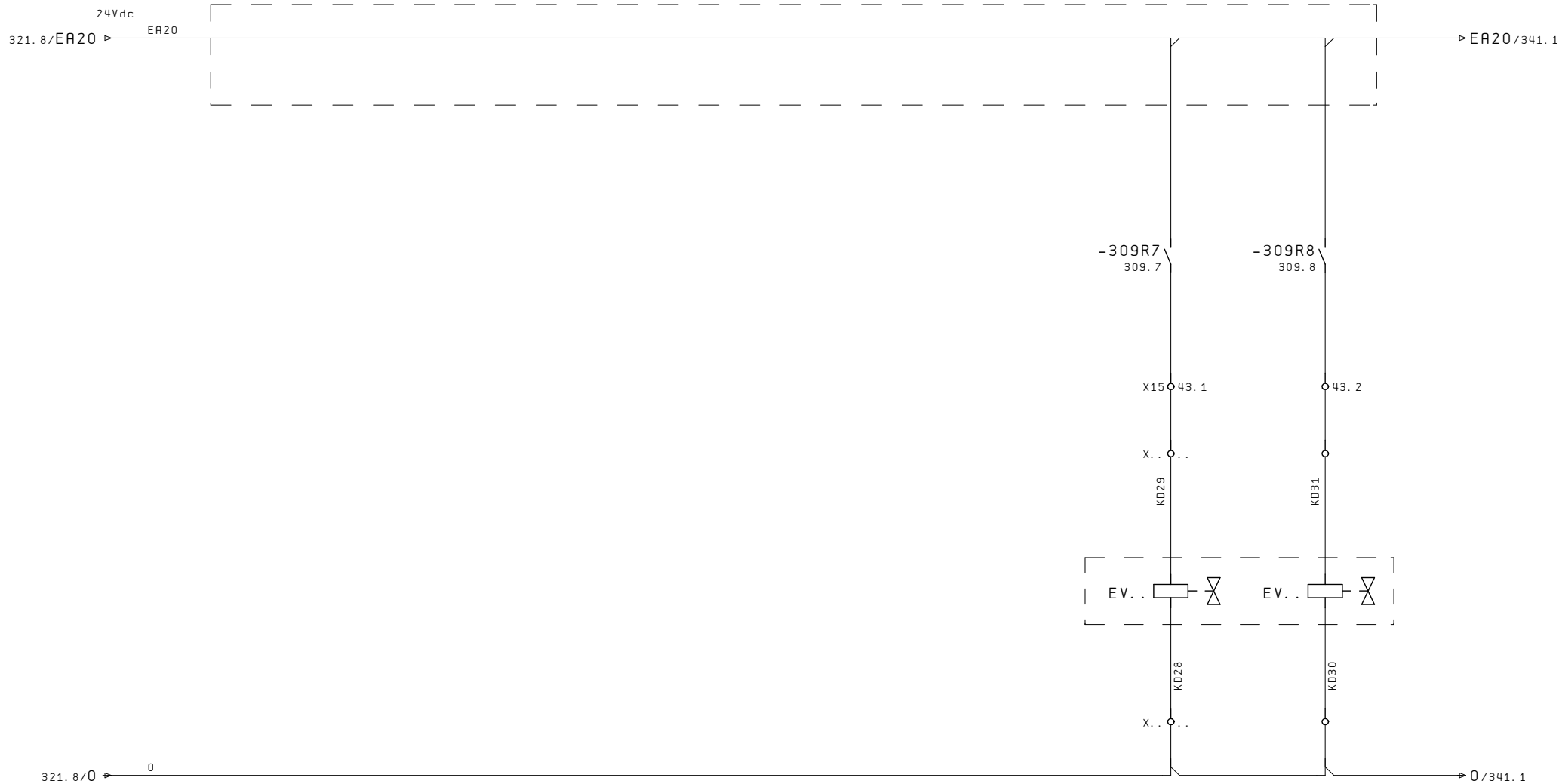
LINEA ECCITAZ.
MOTORE M7
MB1

RISERVA
LOGICA 110Vac
AB. ECR3

RISERVA
LOGICA 110Vac
AB. ECR3

			Data	2016_0390	R. E. M. s. r. l.	AUSILIARI 110 Vac	2016_0390	=QE
			Diseg.	MDM				+
			Plot.	13. Set. 2016	PRESSA LINEA 6		FCA ITALY SPA - CASSINO PRESSE	Page 337
Modifiche	Data	Nome	Norm.					367

RIPARTITORE EA20



COMANDO EV
CARICO
BILANCIAMENTO

COMANDO EV
SCARICO
BILANCIAMENTO

			Data	2016_0390	R. E. M. s. r. l.	AUSILIARI 110 Vac	2016_0390	=QE
			Diseg.	MDM				+
			Plot.	13. Set. 2016	PRESSA LINEA 6		FCA ITALY SPA - CASSINO PRESSE	Page 339
Modifiche	Data	Nome	Norm.					367

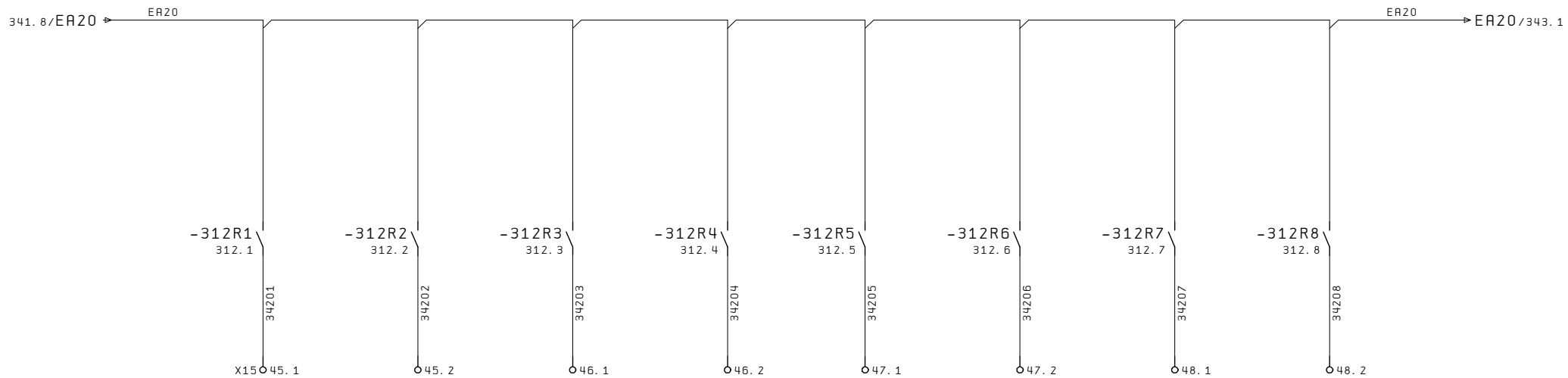
RIPARTITORE EA20



ROTAZIONE
NASTRO 2

ROTAZIONE
NASTRO 1

			Data	2016_0390	R. E. M. s.r.l.	AUSILIARI 110 Vac	2016_0390	=QE
			Diseg.	MDM				+
			Plot.	13. Set. 2016	PRESSA LINEA 6		FCA ITALY SPA - CASSINO PRESSE	Pag 341
Modifiche	Data	Nome	Norm.					367



341. 8/0 ← 0 → 0 → 0/343. 1

CAMMA 1

CAMMA 3

CAMMA 5

CAMMA 7


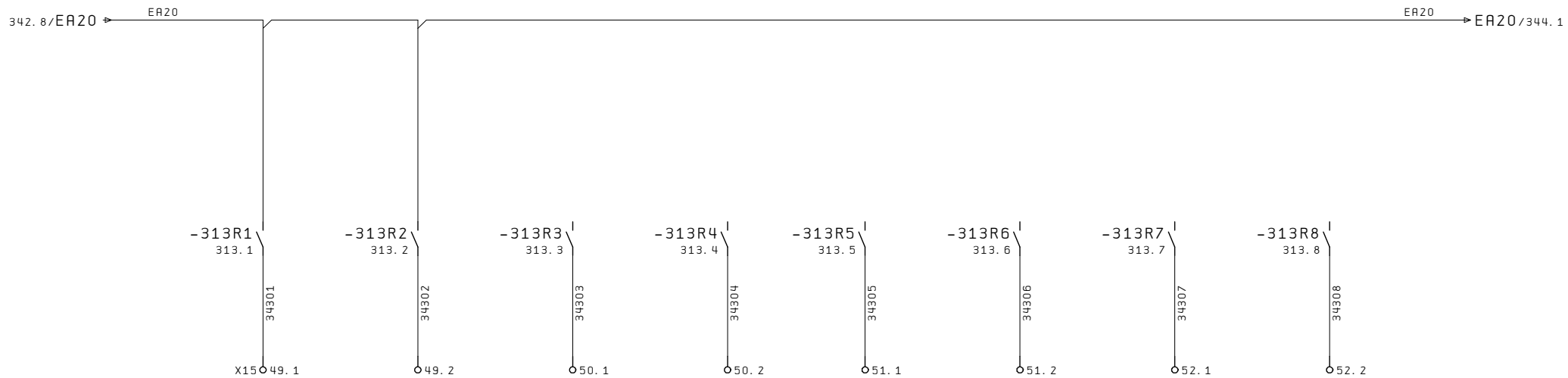
CAMMA 2

CAMMA 4

CAMMA 6

CAMMA 8

			Data	2016_0390	R. E. M. s. r. l.	AUSILIARI 110 Vac	2016_0390	=QE
			Diseg.	MDM				+
			Plot.	13. Set. 2016	PRESSA LINEA 6		FCA ITALY SPA - CASSINO PRESSE	Page 342
Modifiche	Data	Nome	Norm.					367



CAMMA 9

COMANDO
PRESA CEKO CGPR1
MONT. SX FRONTE

COMANDO
PRESA CEKO CGPR3
MONT. SX RETRO

COMANDO
PRESA CEKO CGPR5
MONT. SX RETRO

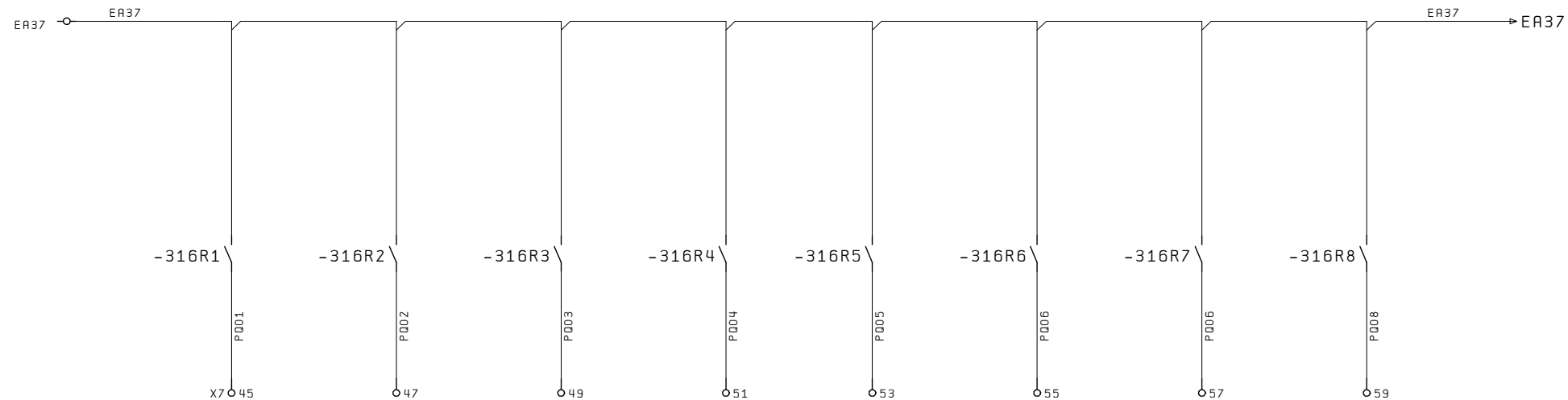
CAMMA 10

COMANDO
PRESA CEKO CGPR2
MONT. SX FRONTE

COMANDO
PRESA CEKO CGPR4
MONT. SX RETRO

COMANDO
PRESA CEKO CGPR6
MONT. SX RETRO

			Data	2016_0390	R. E. M. s. r. l.	AUSILIARI 110 Vac	2016_0390	=QE
			Diseg.	MDM				+
			Plot.	13. Set. 2016	PRESSA LINEA 6		FCA ITALY SPA - CASSINO PRESSE	Pag 343
Modifiche	Data	Nome	Norm.					367



FRENO VOLANO
EV1

ACQUA SCAMBIATORE
TORC PAC
EV3

INGRESSO
ARIA PRESSA
EV4

SCARICO ARIA
TORC PAC
EV5

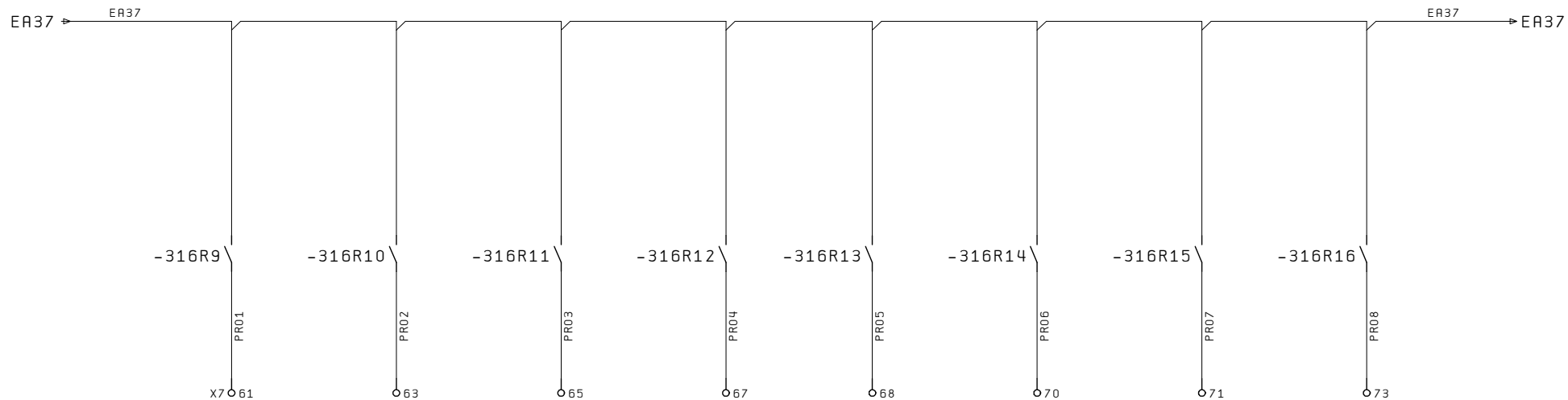
SCARICO ARIA
CILINDRO
BILANCIAMENTO
EV6

SCARICO
CILINDRO
DX BASSO
EV7

SCARICO
CILINDRO
DX ALTO
EV8

COMANDO
CILINDRO
BILANCIAMENTO
MANUALE
EV11A

			Data	2016_0390	R. E. M. s.r.l.	AUSILIARI 24 Vdc	2016_0390	=QE
			Diseg.	MDM		I GRUPPO ELETTROVALVOLE		+
			Plot.	13. Set. 2016	PRESSA LINEA 6		FCA ITALY SPA - CASSINO PRESSE	Page 346
Modifiche	Data	Nome	Norm.					367



SCARICO
SOVRACCARICO
SX BASSO
EV9 (Y593)

SCARICO
SOVRACCARICO
SX ALTO
EV10 (Y594)

AUTOMATISMI
RULLIERE LATERALI 1
EV 13A (Y595)

AUTOMATISMI
RULLIERE LATERALI 2
EV13B (Y596)

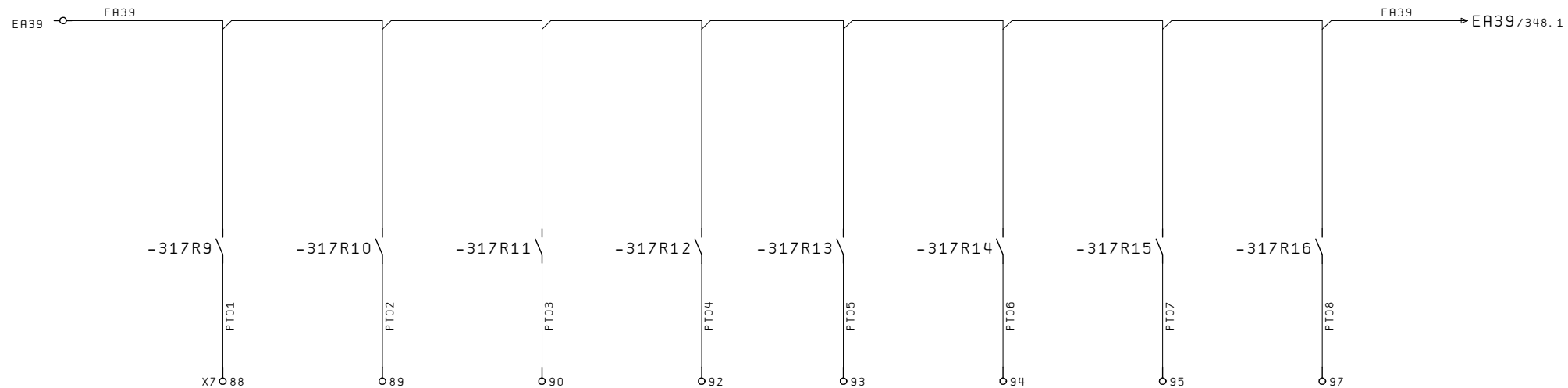
AUTOMATISMI
2
EV14A (Y599)

AUTOMATISMI
2
EV14B (Y600)

AUTOMATISMI
3
EV15A (Y598)

AUTOMATISMI
3
EV15B (Y597)

			Data	2016_0390	R. E. M. s. r. l.	AUSILIARI 24 Vdc	2016_0390	=QE
			Diseg.	MDM		I GRUPPO ELETTROVALVOLE		+
			Plot.	13. Set. 2016			FCA ITALY SPA - CASSINO PRESSE	P. 346A
Modifiche	Data	Nome	Norm.					367



BLOCCA RUOTE
BASCULANTI
MB1
EV20C

SBLOCCA RUOTE
BASCULANTI
MB1
EV20D

ALZA RUOTE
BASAMENTO
MB2
EV21A

ABBASSA RUOTE
BASAMENTO
MB2
EV21B

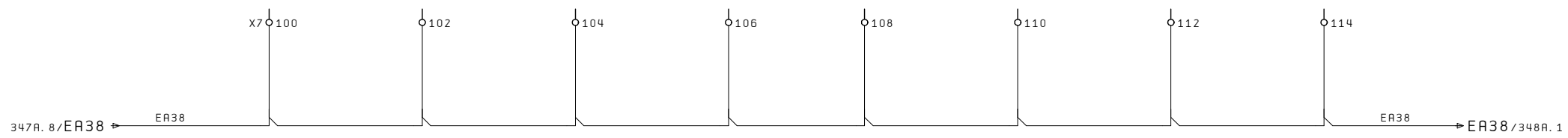
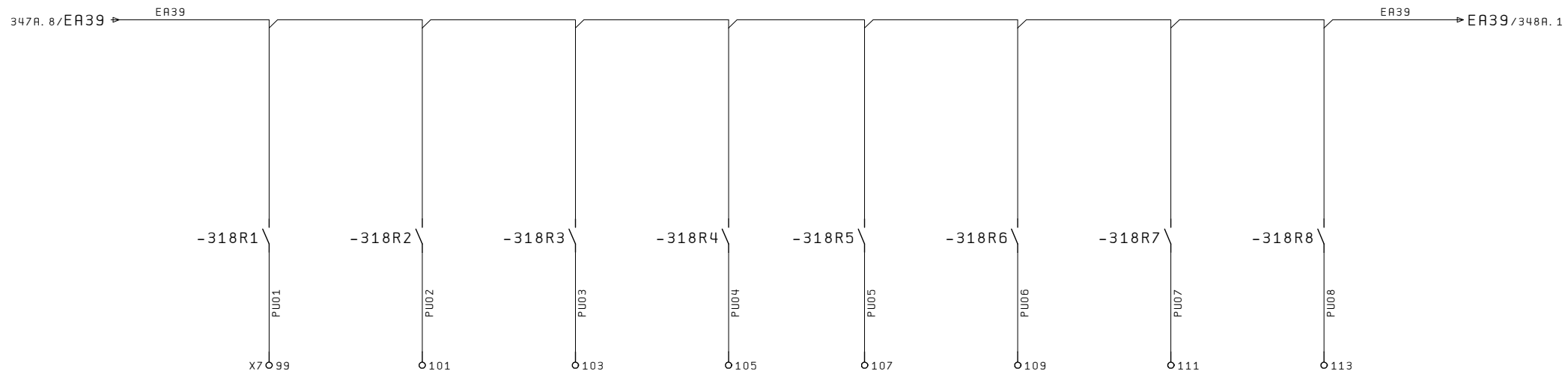
BLOCCA RUOTE
BASCULANTI
MB2
EV21C

SBLOCCA RUOTE
BASCULANTI
MB2
EV21D

ACQUA SCAMBIATORE
CEBTRALINA
CLAMPS
EV22

POMPA
LUBRIFICAZIONE
TRABON
EV23

			Data	2016_0390	R. E. M. s. r. l.	AUSILIARI 24 Vdc	2016_0390	=QE
			Diseg.	MDM		I GRUPPO ELETTROVALVOLE		+
			Plot.	13. Set. 2016	PRESSA LINEA 6		FCA ITALY SPA - CASSINO PRESSE	P347A
Modifiche	Data	Nome	Norm.					367



RIARMO FC
CONTROLLO
EV TORC PAC
EV24

SALITA
ARRESTO
RETRATTILE
MOVIMENTO
PERPENDICOLARE
LINEA
EV25A

DISCESA
ARRESTO
RETRATTILE
MOVIMENTO
PERPENDICOLARE
LINEA
EV25B

DISCESA
ARRESTO
RETRATTILE
ARRIVO MB1
EV26A

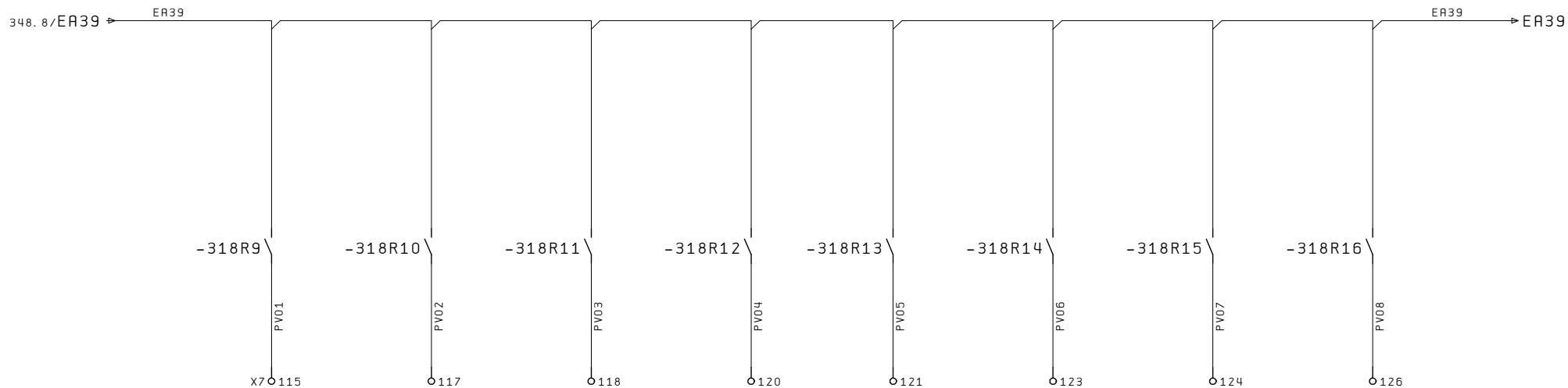
SALITA
ARRESTO
RETRATTILE
ARRIVO MB1
EV26B

APERTURA
ROTAZIONE
ROTAIA
MOBILE
EV27A (Y624)

CHIUSURA
ROTAZIONE
ROTAIA
MOBILE
EV27B

CHIUSURA
COPERTURE
MOBILI
EV28A (Y621)

			Data	2016_0390	R. E. M. s.r.l.	AUSILIARI 24 Vdc	2016_0390	=QE
			Diseg.	MDM		I GRUPPO ELETTROVALVOLE	FCA ITALY SPA - CASSINO PRESSE	+
			Plot.	13. Set. 2016				Pag 348
Modifiche	Data	Nome	Norm.					367



X7 116

119

122

125



APERTURA
COPERTURE
MOBILI
EV37

RISERVA

RISERVA

SALITA
ARRIVO
MB2 LONG.
EV30A

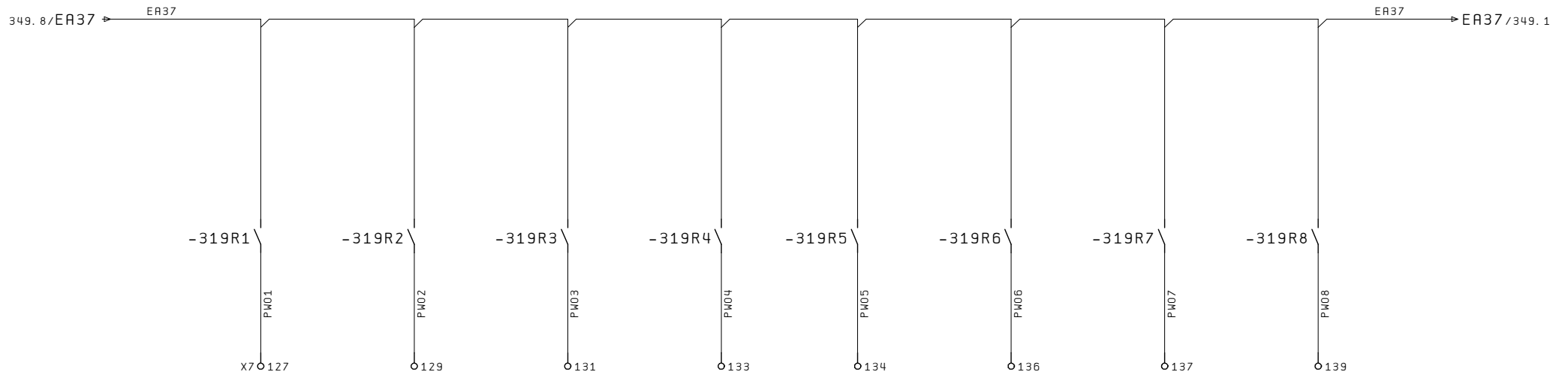
DISCESA
ARRIVO
MB2 LONG.
EV30B (Y631)

RISERVA

RISERVA

RISERVA

			Data	2016_0390	R. E. M. s. r. l.	AUSILIARI 24 Vdc	2016_0390	=QE
			Diseg.	MDM		I GRUPPO ELETTROVALVOLE		+
			Plot.	13. Set. 2016	PRESSA LINEA 6		FCA ITALY SPA - CASSINO PRESSE	P. 348A
Modifiche	Data	Nome	Norm.					367



RISERVA

ABBASSAMENTO
 COPERTURA
 MOBILE
 EV33B (Y635)

CANCELLO
 INSONORIZZAZIONE
 BLOCCATO
 EV34

FRENO
 MOTORE
 CANCELLO


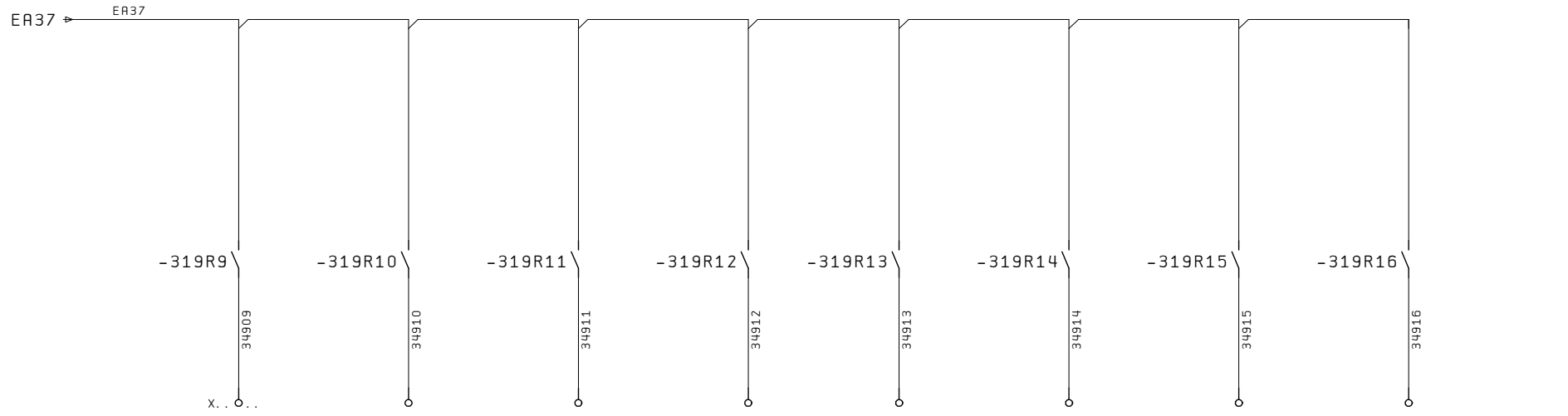
SOLLEVAMENTO
 COPERTURA
 MOBILE
 EV33A (Y633)

RISERVA

CANCELLO
 INSONORIZZAZIONE
 SBLOCCATO
 EV34

RISERVA

			Data	2016_0390	R. E. M. s. r. l.	AUSILIARI 24 Vdc	2016_0390	=QE
			Diseg.	MDM		I GRUPPO ELETTROVALVOLE		+
			Plot.	13. Set. 2016	PRESSA LINEA 6		FCA ITALY SPA - CASSINO PRESSE	Page 349
Modifiche	Data	Nome	Norm.					367



RISERVA

RISERVA

RISERVA

RISERVA

RISERVA

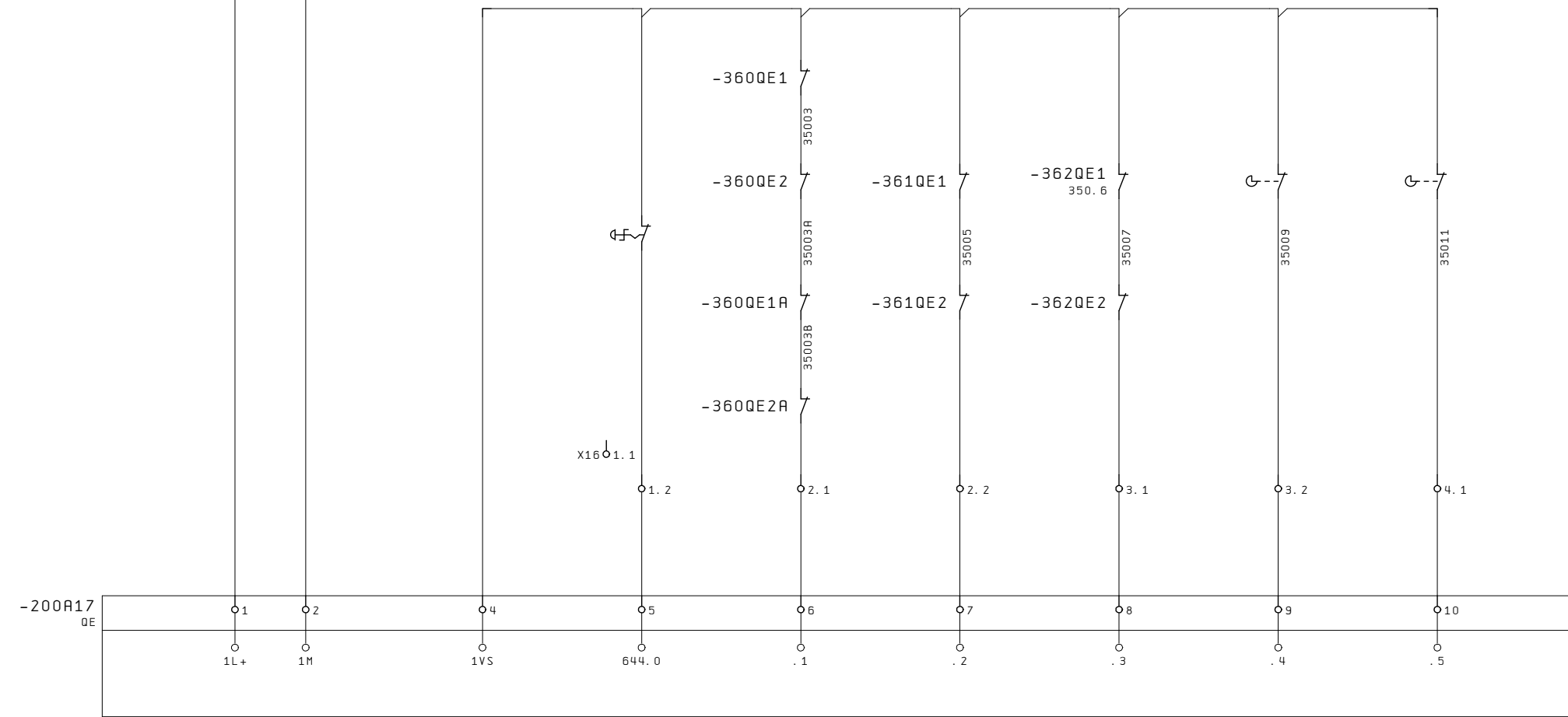
RISERVA

RISERVA

RISERVA

			Data	2016_0390	R. E. M. s. r. l.	AUSILIARI 24 Vdc	2016_0390	=QE
			Diseg.	MDM		I GRUPPO ELETTROVALVOLE		+
			Plot.	13. Set. 2016	PRESSA LINEA 6		FCA ITALY SPA - CASSINO PRESSE	P349A
Modifiche	Data	Nome	Norm.					367

350. 9/EA17 24Vdc EA17
 350. 9/0 0 → EA17/351. 0
 → 0/351. 0

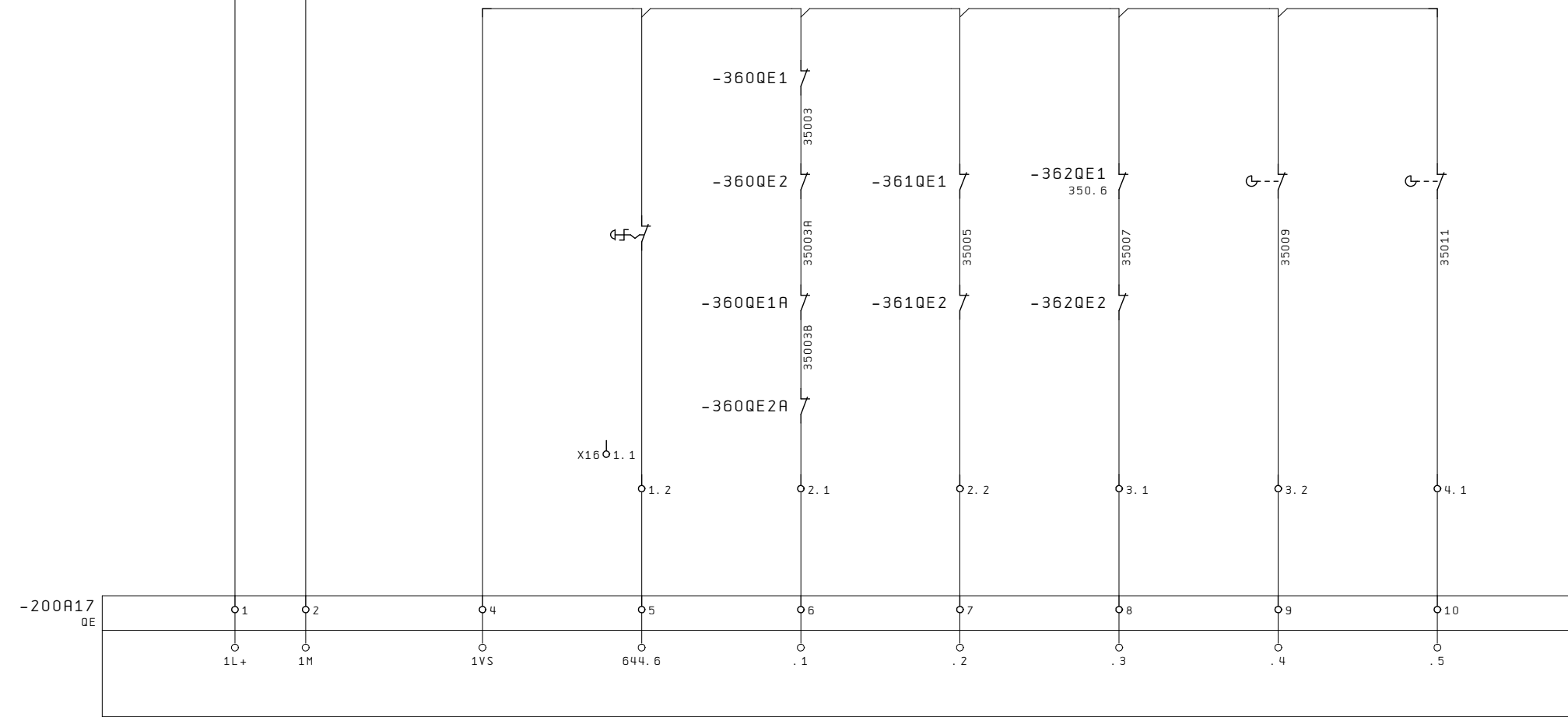


INPUT BYTE: 644 SM321 TYPE 326-1BK02-0AB0 PART 1 OF 4 SIEMENS

EMERGENZA SU QE CH. 1 FEEDBACK EMERGENZA Istantanea FEEDBACK EMERGENZA RITARDATA FEEDBACK FRENO-FRIZIONE CANCELLI IMPILATORI LATERALI CH. 1 CANCELLI IMPILATORI POSTERIORI CH. 1

			Data	2016_0390	R. E. M. s. r. l.	SM321 INGRESSI DIGITALI E600.0...600.7	2016_0390	=QE
			Diseg.	DR				+
			Plot.	13. Set. 2016	PRESSA LINEA 6		FCA ITALY SPA - CASSINO PRESSE	P350A
Modifiche	Data	Nome	Norm.					367

351. 9/EA17 24Vdc EA17
 351. 9/0 0 → EA17/352. 1
 → 0/352. 1



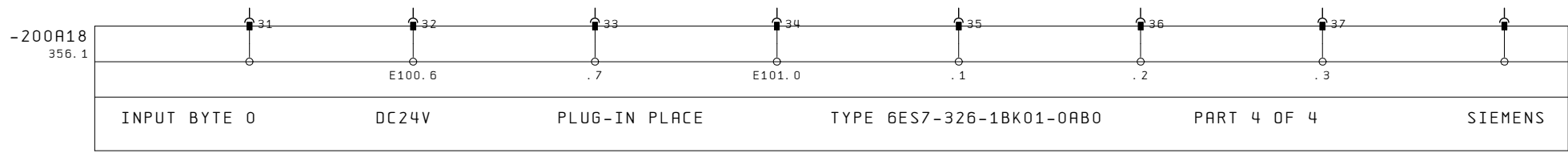

-200A17
 OE

1	2	4	5	6	7	8	9	10
1L+	1M	1VS	644. 6	. 1	. 2	. 3	. 4	. 5

INPUT BYTE: 644 SM321 TYPE 326-1BK02-0AB0 PART 2 OF 4 SIEMENS

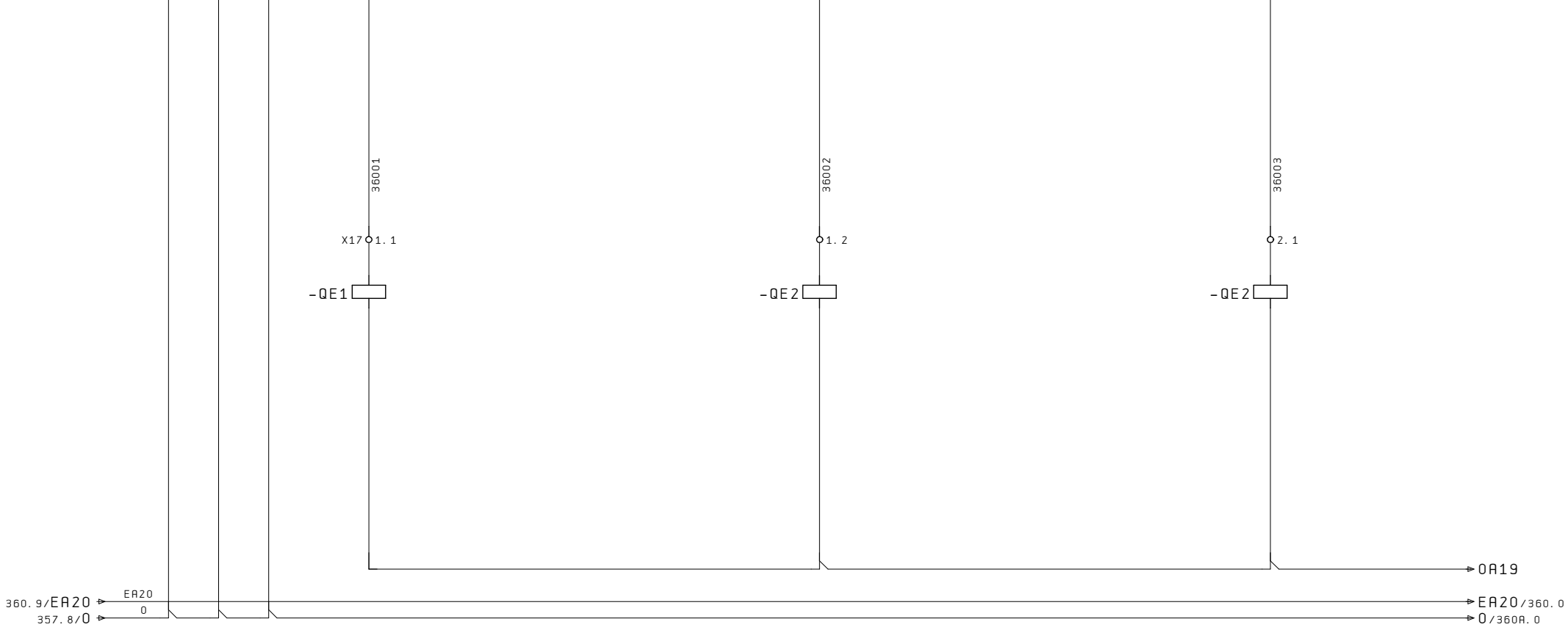
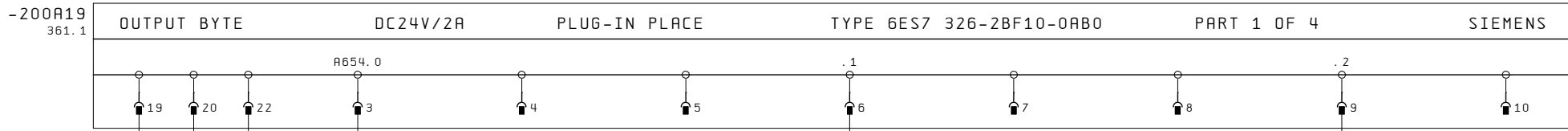
EMERGENZA SU QE CH. 1 FEEDBACK EMERGENZA Istantanea FEEDBACK EMERGENZA RITARDATA FEEDBACK FRENO-FRIZIONE CANCELLI IMPILATORI LATERALI CH. 1 CANCELLI IMPILATORI POSTERIORI CH. 1

			Data	2016_0390	R. E. M. s. r. l.	SM321 INGRESSI DIGITALI E600.0...600.7	2016_0390	=QE
			Diseg.	DR				+
			Plot.	13. Set. 2016			FCA ITALY SPA - CASSINO PRESSE	P. 351A
Modifiche	Data	Nome	Norm.					367



RISERVA RISERVA RISERVA RISERVA RISERVA RISERVA


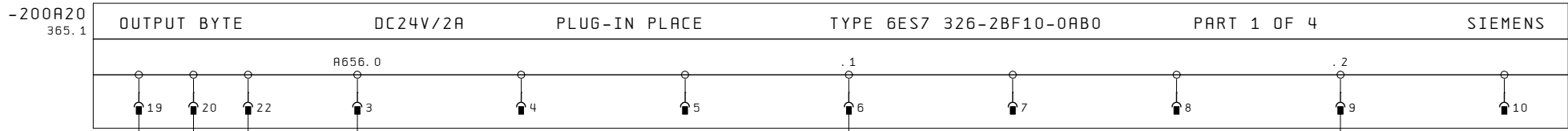
			Data	2016_0390	R. E. M. s. r. l.	SM326	2016_0390	=QE
			Diseg.	MDM		INGRESSI DIGITALI SAFE		+
			Plot.	13. Set. 2016	PRESSA LINEA 6		FCA ITALY SPA - CASSINO PRESSE	Page 357
Modifiche	Data	Nome	Norm.					367



CONTATTORE
EMERGENZA
ISTANTANEA

CONTATTORE
EMERGENZA
ISTANTANEA


			Data	2016_0390	R. E. M. s.r.l.	SM326	2016_0390	=QE
			Diseg.	MDM		USCITE DIGITALI SAFE		+
			Plot.	13. Set. 2016	PRESSA LINEA 6		FCA ITALY SPA - CASSINO PRESSE	Pag 360
Modifiche	Data	Nome	Norm.					367



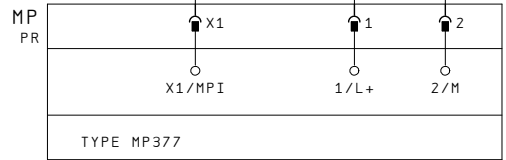
STOP
CICLO
A LINEA

STOP
CICLO
A LINEA

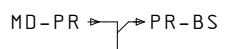
		Data		2016_0390		R. E. M. s. r. l.		SM326		2016_0390		=QE	
		Diseg.		MDM				USCITE DIGITALI SAFE		FCA ITALY SPA - CASSINO PRESSE		+	
		Plot.		13. Set. 2016		PRESSA LINEA 6						Pag 364	
Modifiche	Data	Nome	Norm.									367	



MPI
↑
1X CAVO MPI



			Data	2016_0390	R. E. M. s. r. l.	PR. MP: PANNELLO OPERATORE / ALIMENTAZIONE MP377	2016_0390	=QP +
			Diseg.	ZBN			FCA ITALY SPA - CASSINO PRESSE	
			Plot.	13. Set. 2016	PRESSA LINEA 6			Pag. 90
Modifiche	Data	Nome	Norm.					310



IM1 PR	○ X1	○ 1	○ 2	○ 3	○ 4
	○ DP	○ 1L+	○ 2L+	○ 1M	○ 2M
PROFIBUS DP (8)		TYPE 6ES7 151-1BA23-0AB0		PART 1 OF 1 SIEMENS	

D04
PR

OUTPUT BYTE: 15.4...15.7

TYPE: 6ES7 132-4BD02-0AA0 + 6ES7 193-4CA50-0AA0

PART 1 OF 1

SIEMENS

A15.4

A15.6

3/M

4/M

A4/AUX1

A3/AUX1

A15.5

A15.7

7/M

8/M

A8/AUX1

A7/AUX1

1

2

3

4

A4

A3

5

6

7

8

A8

A7

D04:1

D04:2

D04:5

D04:6

8SH1 X1
104.5 X2
Verde
PR

8SH2 X1
104.6 X2
Rosso
PR

2SH1 X1
105.1 X2
Verde
PR

2SH2 X1
105.2 X2
Rosso
PR

204.8/PR-24V-U
204.8/PR-0V-U

PR-24V-U/204.1
PR-0V-U/204.1

SEGNALAZIONE
MARCIA CENTRALINA
CLAMPS BASAMENTO

SEGNALAZIONE
ARRESTO CENTRALINA
CLAMPS BASAMENTO

SEGNALAZIONE
MARCIA CENTRALINA
TORC-PAC 40

SEGNALAZIONE
ARRESTO CENTRALINA
TORC-PAC 40

			Data	2016_0390	R. E. M. s.r.l.	PR.D04: ET200S PANNELLO OPERAZIONE USCITE DIGITALI	2016_0390	=QP
			Diseg.	ZBN				+
			Plot.	13. Set. 2016	PRESSA LINEA 6		FCA ITALY SPA - CASSINO PRESSE	Page 204
Modifiche	Data	Nome	Norm.					310

D05
PR

OUTPUT BYTE: 16.0...16.3

TYPE: 6ES7 132-4BD02-0AA0 + 6ES7 193-4CA50-0AA0

PART 1 OF 1

SIEMENS

A16.0

A16.2

3/M

4/M

A4/AUX1

A3/AUX1

A16.1

A16.3

7/M

8/M

A8/AUX1

A7/AUX1

1

2

3

4

A4

A3

5

6

7

8

A8

A7

D05:1

D05:2

D05:5

D05:6

9SH1 X1
105.5 X2
Verde
PR

9SH2 X1
105.6 X2
Rosso
PR

6SH1 X1
106.1 X2
Verde
PR

6SH2 X1
106.2 X2
Rosso
PR

205.8/PR-24V-U
205.8/PR-0V-U

PR-24V-U/205.1
PR-0V-U/205.1

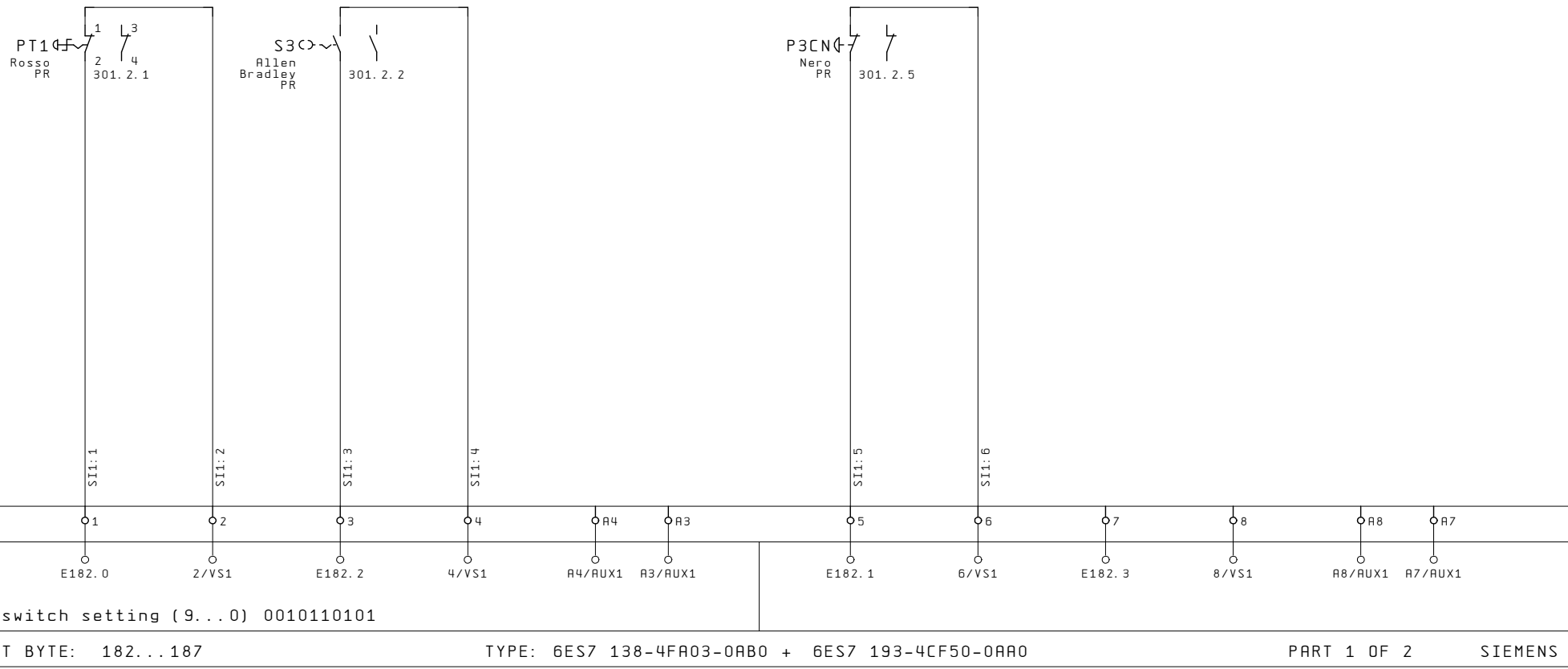

SEGNALAZIONE
MARCIA CENTRALINA
CLEAR-FLO

SEGNALAZIONE
ARRESTO CENTRALINA
CLEAR-FLO

SEGNALAZIONE
BLOCCAGGIO
CLAMPS SLITTA

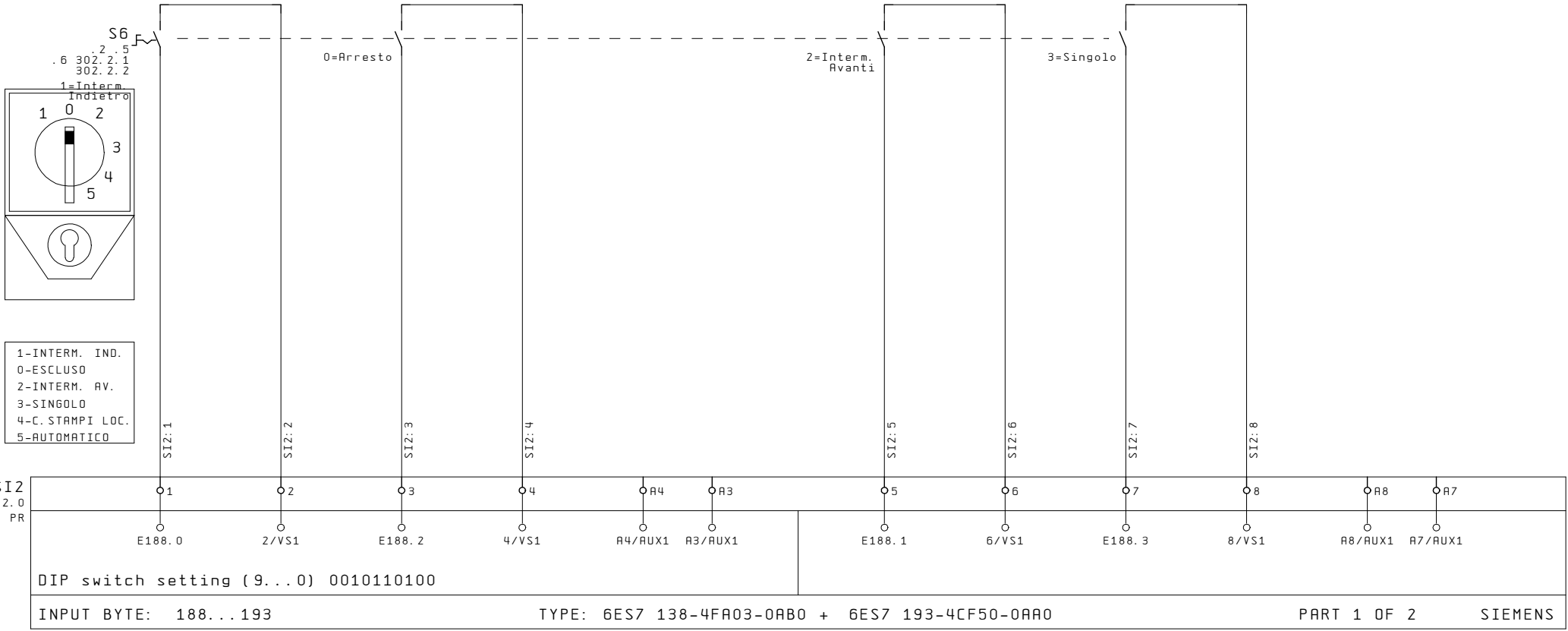

SEGNALAZIONE
SBLOCCAGGIO
CLAMPS SLITTA

			Data	2016_0390	R. E. M. s.r.l.	PR. D05: ET200S PANNELLO OPERAZIONI USCITE DIGITALI	2016_0390	=QP
			Diseg.	ZBN				+
			Plot.	13. Set. 2016	PRESSA LINEA 6		FCA ITALY SPA - CASSINO PRESSE	Page 205
Modifiche	Data	Nome	Norm.					310



EMERGENZA PANNELLO OPERATORE CH. 1 ARRESTO PER ACCESSO TRAVERSA CH. 1 ARRESTO PRESSA PANNELLO OPERATORE CH. 1 RISERVVA

		Data	2016_0390	R. E. M. s.r.l.	PR. SI1: ET200S PANNELLO OPERATORE	2016_0390	=QP
		Diseg.	ZBN		INGRESSI DI SICUREZZA		+
		Plot.	13. Set. 2016	PRESSA LINEA 6		FCA ITALY SPA - CASSINO PRESSE	301.1
Modifiche	Data	Nome	Norm.				310



SELETTORE PRINCIPALE
 POSIZIONE 1
 INTERMITTENTE
 INDIETRO

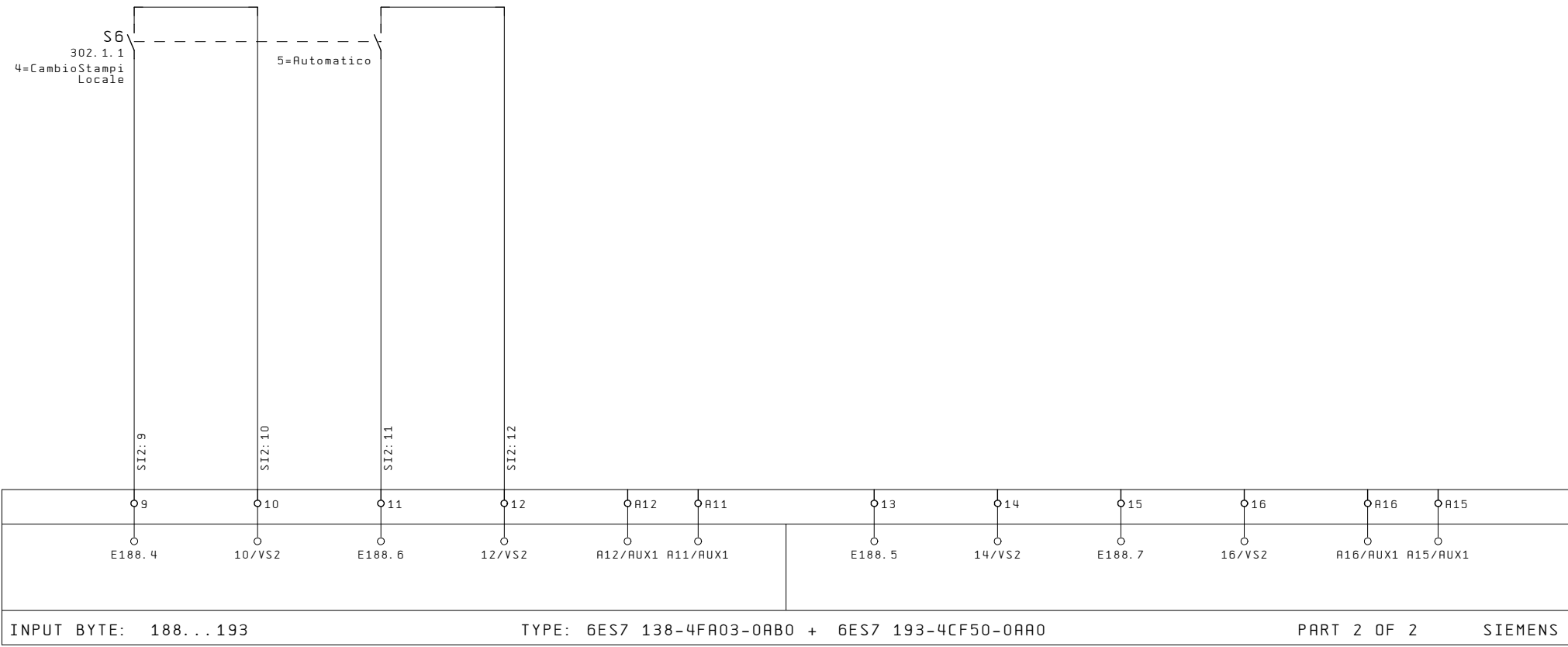
SELETTORE PRINCIPALE
 POSIZIONE 0
 ARRESTO

SELETTORE PRINCIPALE
 POSIZIONE 2
 INTERMITTENTE
 AVANTI

SELETTORE PRINCIPALE
 POSIZIONE 3
 SINGOLO

			Data	2016_0390	R. E. M. s.r.l.	PR. SI2: ET200S PANNELLO OPERAZIONE	2016_0390	=QP
			Diseg.	ZBN		INGRESSI DI SICUREZZA		+
			Plot.	13. Set. 2016	PRESSA LINEA 6		FCA ITALY SPA - CASSINO PRESSE	302. 1
Modifiche	Data	Nome	Norm.					310

302. 2. 8/PR-24V-I → 24Vdc → PR-24V-I /302. 2. 1
 302. 2. 8/PR-0V-I → PR-0V-I /302. 2. 1



SELETTORE PRINCIPALE
POSIZIONE 4
CAMBIO STAMPI
LOCALE

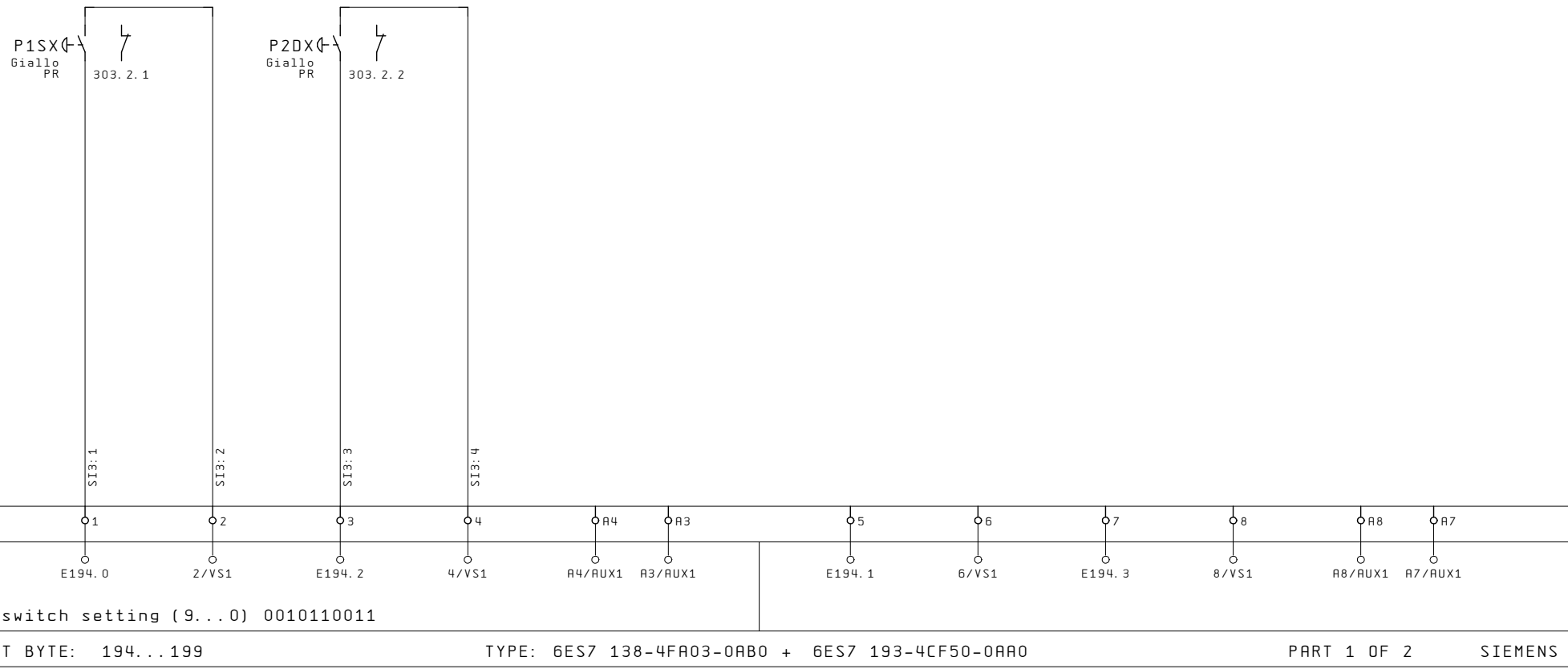
SELETTORE PRINCIPALE
POSIZIONE 5
AUTOMATICO

RISERVA

RISERVA

			Data	2016_0390	R. E. M. s.r.l.	PR. SI2: ET200S PANNELLO OPERAZIONE	2016_0390	=QP
			Diseg.	ZBN		INGRESSI DI SICUREZZA		+
			Plot.	13. Set. 2016	PRESSA LINEA 6		FCA ITALY SPA - CASSINO PRESSE	302. 2
Modifiche	Data	Nome	Norm.					310

303. 1. 8/PR-24V-I → 24Vdc → PR-24V-I /303. 1. 1
 303. 1. 8/PR-0V-I → PR-0V-I /303. 1. 1



START PRESSA PANNELLO OPERATORE BIMAN. SX - CH. 1 START PRESSA PANNELLO OPERATORE BIMAN. DX - CH. 1 RISERVVA RISERVVA

			Data	2016_0390	R. E. M. s.r.l.	PR. SI3: ET200S PANNELLO OPERATORE	2016_0390	=QP
			Diseg.	ZBN		INGRESSI DI SICUREZZA		+
			Plot.	13. Set. 2016	PRESSA LINEA 6		FCA ITALY SPA - CASSINO PRESSE	303. 1
Modifiche	Data	Nome	Norm.					310

303. 2. 8/PR-24V-I → 24Vdc → PR-24V-I /303. 2. 1
 303. 2. 8/PR-0V-I → PR-0V-I /303. 2. 1



SI3 303. 1. 0 PR	9	10	11	12	A12	A11	13	14	15	16	A16	A15
	E194. 4	10/VS2	E194. 6	12/VS2	A12/AUX1	A11/AUX1	E194. 5	14/VS2	E194. 7	16/VS2	A16/AUX1	A15/AUX1
INPUT BYTE: 194...199		TYPE: 6ES7 138-4FA03-0AB0 + 6ES7 193-4CF50-0AA0						PART 2 OF 2		SIEMENS		

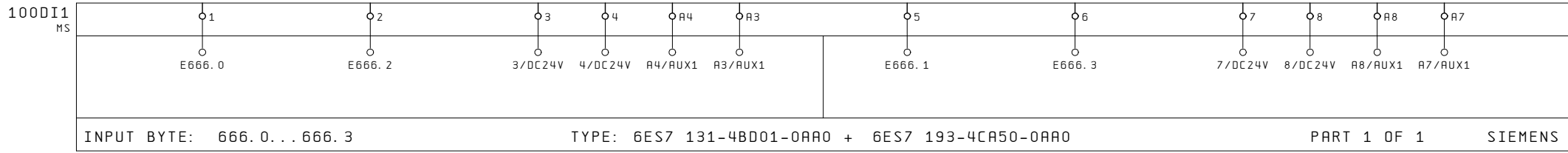

START PRESSA PANNELLO OPERATORE BIMAN. SX - CH. 2 START PRESSA PANNELLO OPERATORE BIMAN. DX - CH. 2 RISERVVA RISERVVA

			Data	2016_0390	R. E. M. s.r.l.	PR. SI3: ET200S PANNELLO OPERATORE	2016_0390	=QP
			Diseg.	ZBN		INGRESSI DI SICUREZZA		+
			Plot.	13. Set. 2016			FCA ITALY SPA - CASSINO PRESSE	303. 2
Modifiche	Data	Nome	Norm.					310

			Data	2016_0390	R. E. M. s.r.l.	SM321 INGRESSI DIGITALI	2016_0390	=QP
			Diseg.	MRA		EO.0...0.7		+
			Plot.	13. Set. 2016	PRESSA LINEA 6		FCA ITALY SPA - CASSINO PRESSE	Pag 310
Modifiche	Data	Nome	Norm.					310

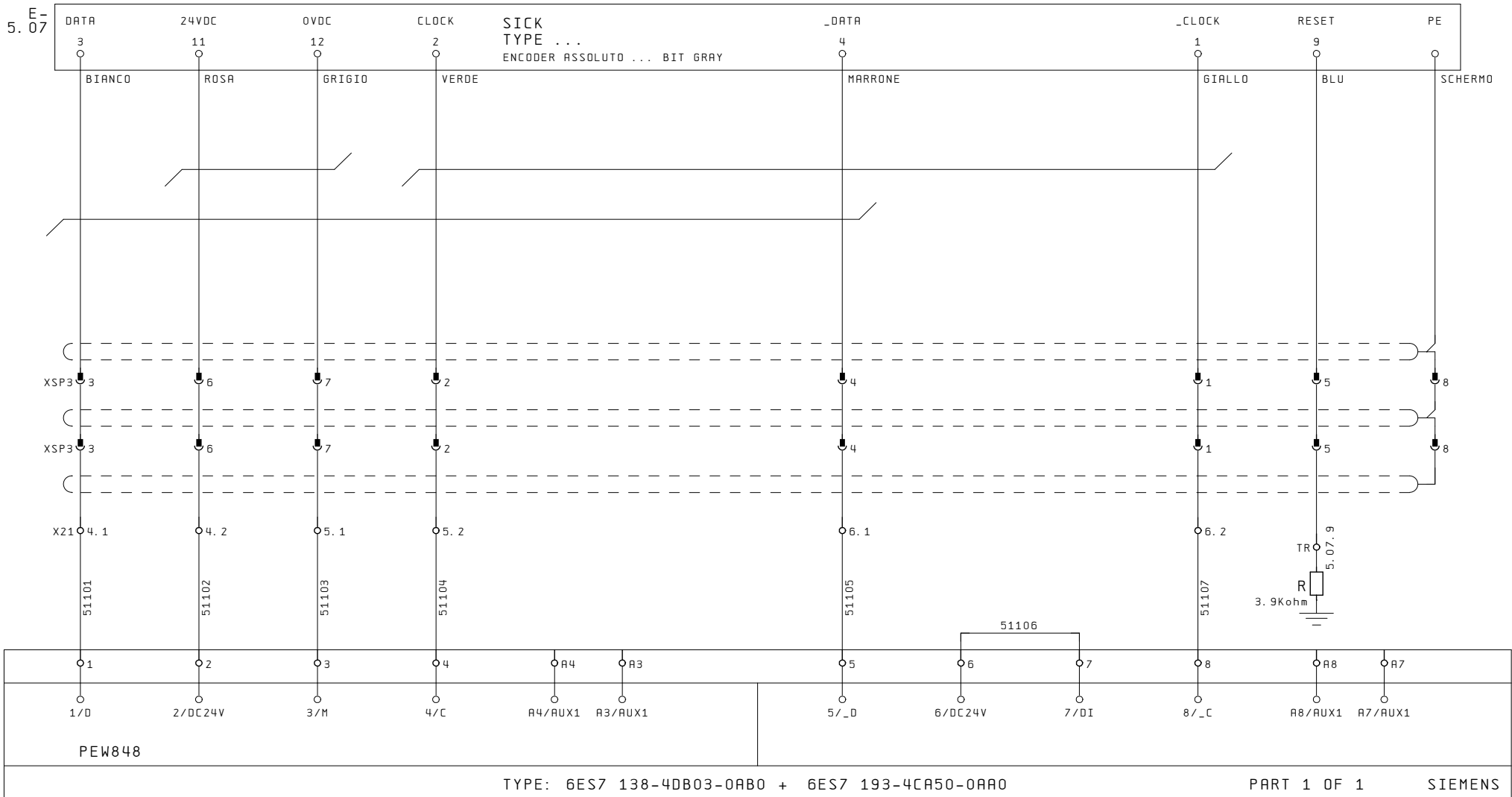


			Data	2016_0390	R. E. M. s.r.l.	MS.IM1: ET200S MONTANTE SIN	2016/0390	=MS
			Diseg.	ZBN		ALIMENTAZIONE INTERFACCIA IM151		+
			Plot.	13. Set. 2016	PRESSA LINEA 6	FLA ITALY SPA - CASSINO PRESSE		
Modifiche	Data	Nome	Norm.					Pag 499 546



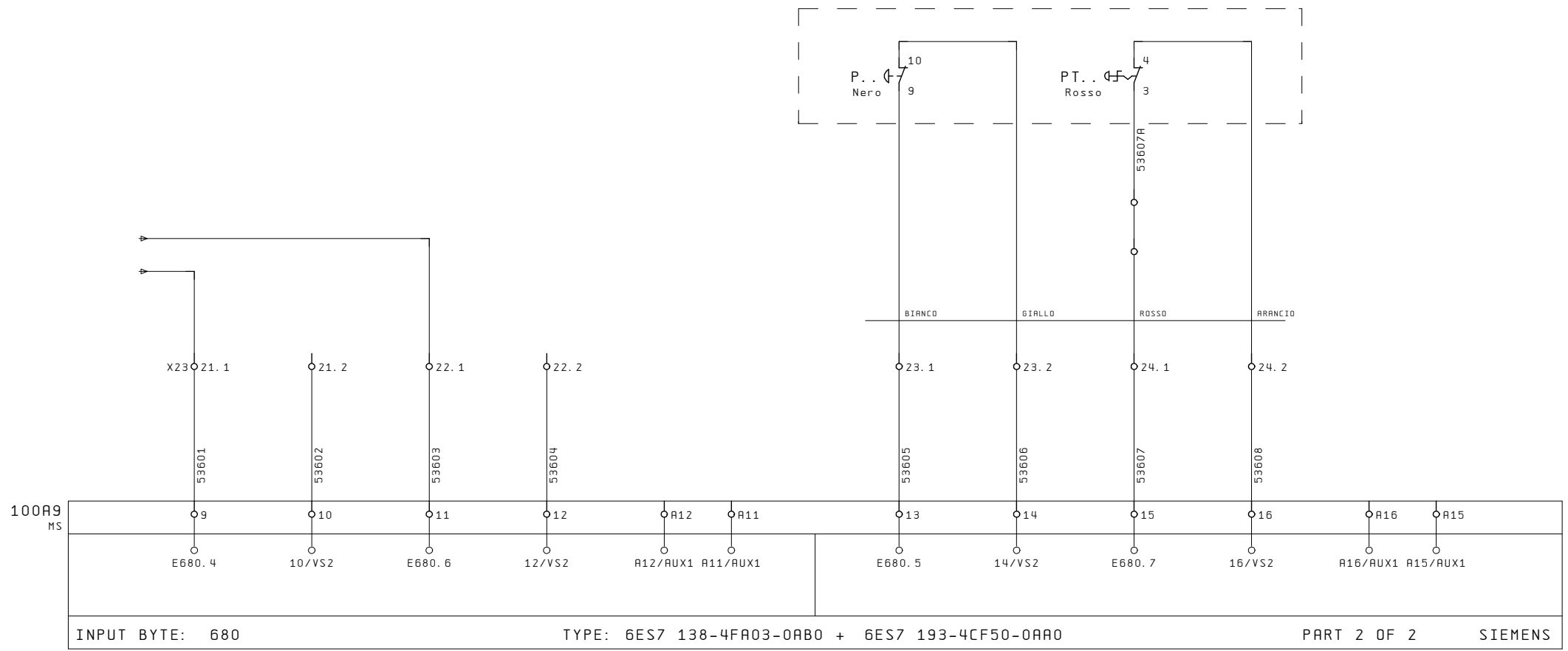

RISERVA RISERVA RISERVA RISERVA

Data	2016_0390	R. E. M. s.r.l.	MS.DI01: ET200S MONTANTE SI	2016_0390	=MS
Diseg.	ZBN		INGRESSI DIGITALI		+
Plot.	13. Set. 2016	PRESSA LINEA 6		FCA ITALY SPA - CASSINO PRESSE	Page 506
Modifiche	Data	Nome	Norm.		546



ENCODER REGOLAZIONE SLITTA

		Data	2016_0390	R. E. M. s.r.l.	MS.DI01: ET200S MONTANTE SI	2016_0390	=MS
		Diseg.	ZBN		ENCODER REGOLAZIONE SLITTA	FCA ITALY SPA - CASSINO PRESSE	+
		Plot.	13. Set. 2016				
Modifiche	Data	Nome	Norm.				
							Page 511
							546



INPUT BYTE: 680 TYPE: 6ES7 138-4FA03-0AB0 + 6ES7 193-4CF50-0AA0 PART 2 OF 2 SIEMENS

START
ALIMENTAZIONE
FEEDER
3

START
ALIMENTAZIONE
FEEDER
4

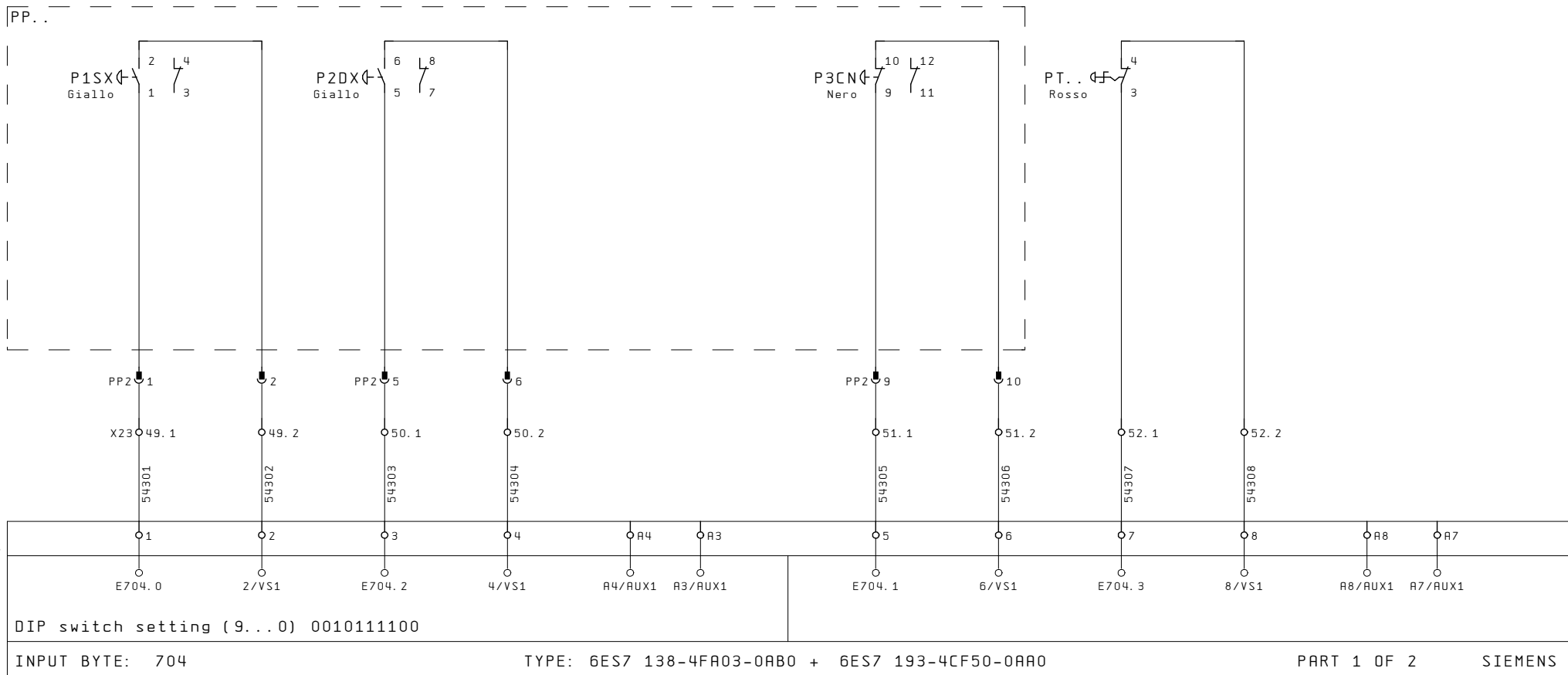
STOP
IMMEDIATO
DA PULPITO
CH. 2

EMERGENZA
DA PULPITO
CH. 2

		Data	2016_0390	R. E. M. s.r.l.	MS.SI1: ET200S MONTANTE SIN	2016/0390	=MS
		Diseg.	ZBN		INGRESSI DI SICUREZZA	FCA ITALY SPA - CASSINO PRESSE	+
		Plot.	13. Set. 2016	PRESSA LINEA 6			
Modifiche	Data	Nome	Norm.				

0 1 2 3 4 5 6 7 8 9

542.8/MS-24V-I → 24Vdc → MS-24V-I/544.1
 542.8/MS-0V-I → MS-0V-I/544.1



START PRESSA
 POSTERIORE-SX
 BIMAN. SX - CH. 1

START PRESSA
 POSTERIORE-SX
 BIMAN. DX - CH. 1

ARRESTO PRESSA
 POSTERIORE-SX
 BIMANUALE - CH. 1

EMERGENZA
 MONTANTE
 POSTERIORE SX
 CH. 1

			Data	2016_0390	R. E. M. s.r.l.	MS.SI2: ET200S MONTANTE SIN	2016/0390	=MS
			Diseg.	ZBN		INGRESSI DI SICUREZZA		+
			Plot.	13. Set. 2016	PRESSA LINEA 6		FCA ITALY SPA - CASSINO PRESSE	Page 543
Modifiche	Data	Nome	Norm.					546

