COMPOSIZIONE UNITA'	
565626/02	SCHEMA ELETTRICO FUNZIONALE UNITA'
565626/27	COSTRUT.ARMADI POTENZA E D.B. UNITA'
565626/52	COSTRUT.CUBICOLO POTENZA E D.B. UNITA'

Modifiche:

Segue Fg. 2

COMAU DIVISIONE SISTEMI DI LAVORAZIONE MECCANICA	Dis.	DISEGNO N. 565626/02	MACCHINA LINEA LAVORAZIONE	INDICE DISEGNI	COMMESSA N. 56562	Fg. n. 1
	DATA 25.07.96	STD. 140121/99	BASAMENTO MOTORE		CLIENTE FMA	di 3
			FAM. B OP.35	UNITA`05.1		

GRUPPO SCHEMI FUNZIONALI	PRIMO FOGLIO	ULTIMO FOGLIO	GRUPPO SCHEMI FUNZIONALI	PRIMO FOGLIO	ULTIMO FOGLIO
ALIMENTAZIONI POTENZE	1	1	INGRESSI 24V.	100	131
DISPOSITIVI LAMPEGGIANTI	2	3	USCITE 24V.	132	147
ALIMENTAZIONI CONDIZIONATORI	4	5	SISTEMAZIONE COMPONENTI	148	159
ALIMENTAZIONI ILLUMINAZIONE ARMADI	6	7	COMPOSIZIONE LAYOUT CN	160	164
ALIMENTAZIONI PRESE DI SERVIZIO	8	8	SISTEMAZIONE COMPONENTI ELETTRICI B.M.	165	169
ALIMENTAZIONI CN	9	11	TABELLA SELETTORI	170	179
ALIMENTAZIONI CIRCUITI GENERALI	12	13	TABELLA CONNETTORI	180	199
ALIMENTAZIONI SCHEDE I/O	14	14			
ALIMENTAZIONI ATTUATORI	15	16			
CIRCUITI DI CONTROLLO	17	18			
CIRCUITI SGANCIO INT. GEN.	19	19			
INTERCONNESSIONI DA MASTER	20	21			
INTERCONNESSIONI A MASTER	22	23			
CIRCUITI DI MESSA IN SERVIZIO	24	26			
CIRCUITO SICUREZZA MOVIMENTI	27	29			
CIRCUITO CONTROLLO RIPARI	30	31			
CIRCUITO CONTROLLO OLTRECORSA	32	34			
COMANDO POTENZA MOTORI	35	39			
COMANDO ATTUATORI	40	49			
POTENZA ALIMENTATORI	50	54			
ALIMENTATORE MOTORE ASSI	55	64			
ALIMENTATORE MOTORE MANDRINO	65	69			
CIRCUITI DI MISURA	70	74			
MOTORI ASINCRONI	75	79			
INTERFACCIA CON APPARECCHIATURE VARIE	80	99			

Modifiche:

Segue Fg. 3

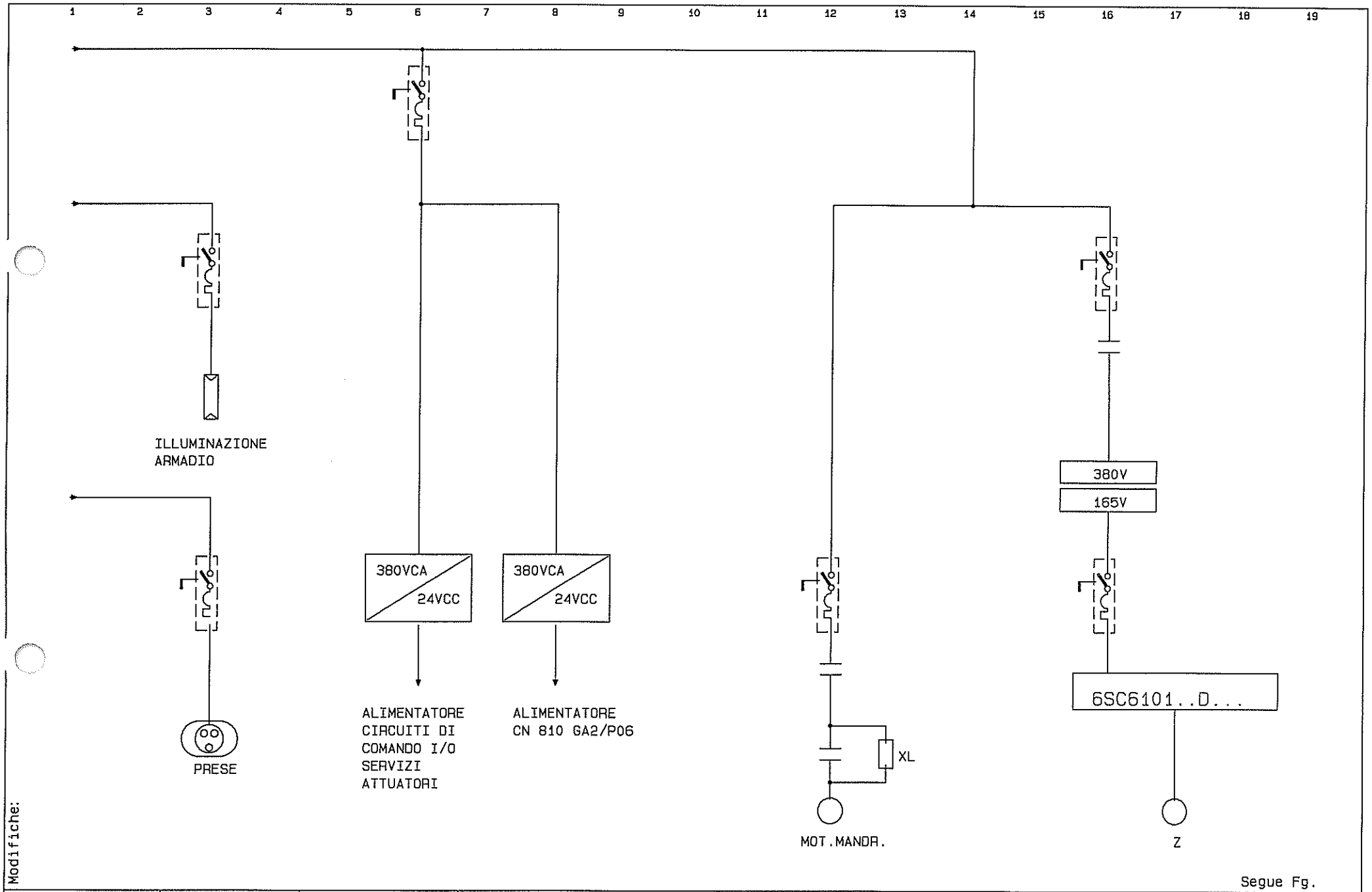

Modifiche:

Segue Fg.

OMAU DIVISIONE SISTEMI DI LAVORAZIONE MECCANICA	Dis.	DISEGNO N. 565626/02	MACCHINA LINEA LAVORAZIONE	LAYOUT	COMMESSA N. 56562	Fg. n. 3
	DATA 25.07.96	STD. 140121/99	BASAMENTO MOTORE		CLIENTE FMA	di 3
			FAM. B OP.35	UNITA`05.1		

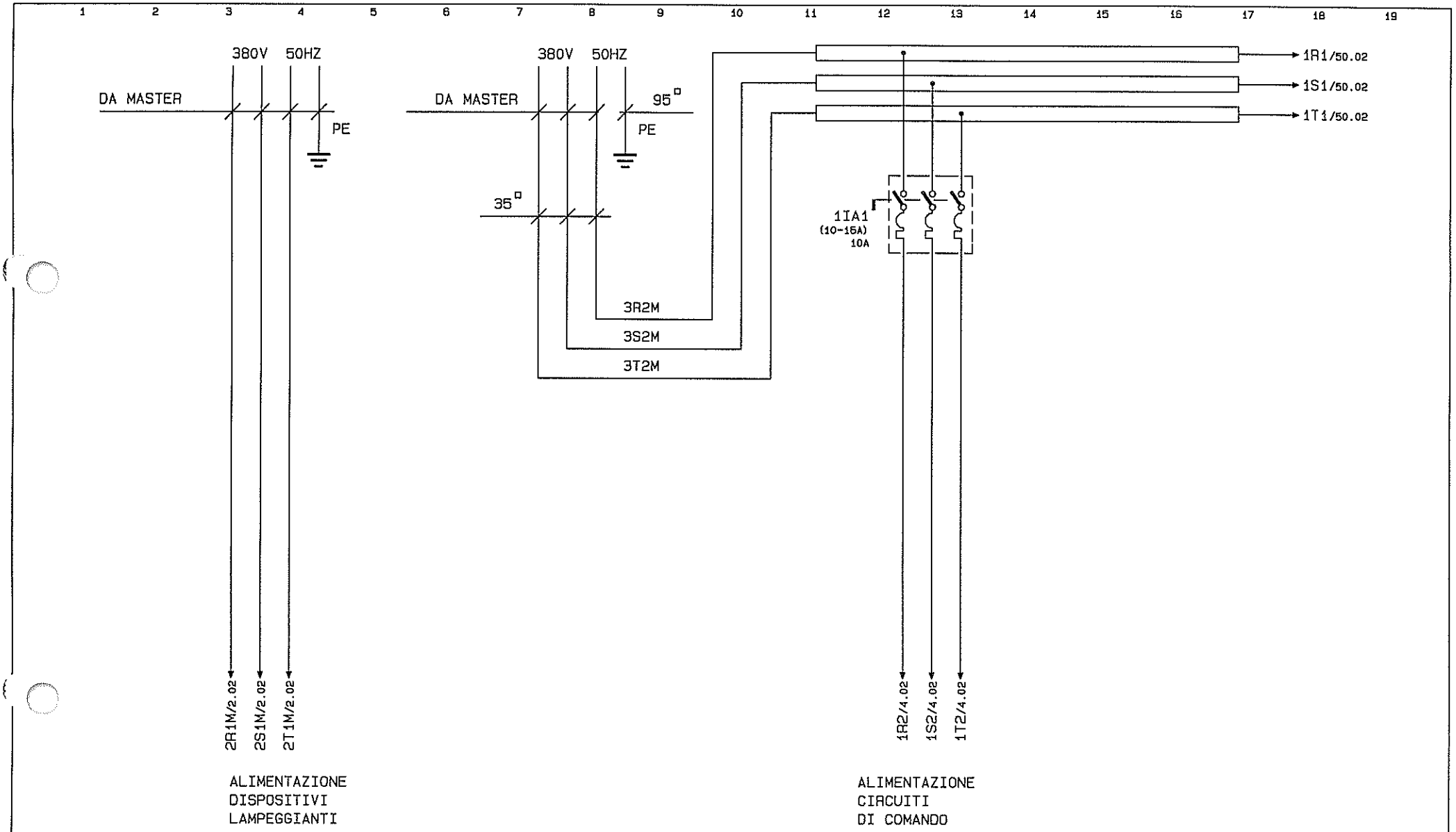

Modifiche:

Segue Fg. 2

COMAU DIVISIONE SISTEMI DI LAVORAZIONE MECCANICA	Dis.	DISEGNO N. 565626/02	MACCHINA LINEA LAVORAZIONE	ALIMENTAZIONE POTENZA	COMMESSA N. 56562	Fg. n. 1
	DATA 25.07.96	STD. 140121/00	BASAMENTO MOTORE		CLIENTE FMA	di 184
			FAM. 8 OP.35	UNITA`05.1		

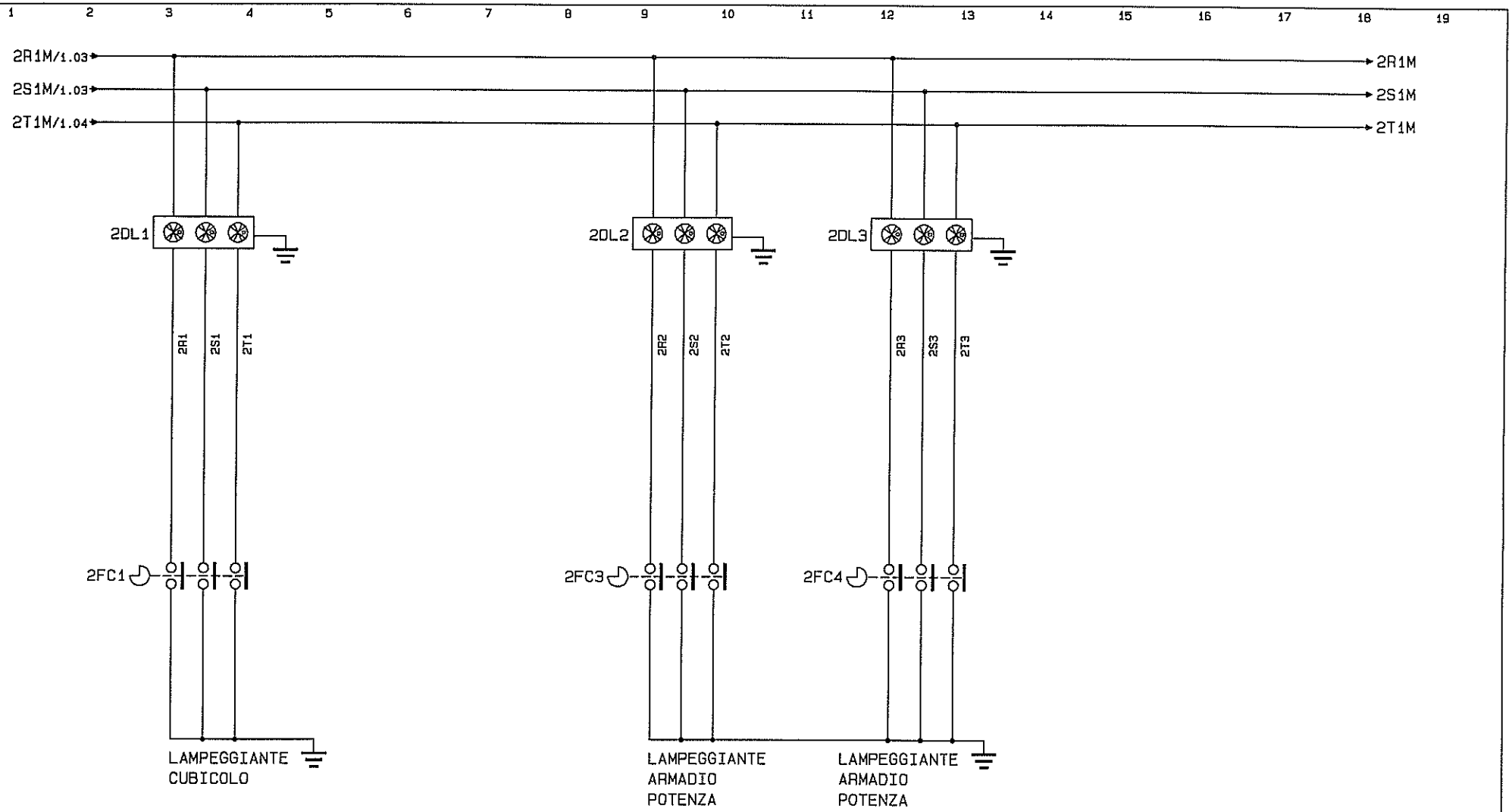

Modifiche:

Segue Fg. 4

COMAU DIVISIONE SISTEMI DI LAVORAZIONE MECCANICA	Dis.	DISEGNO N. 565626/02	MACCHINA LINEA LAVORAZIONE	DISPOSITIVI LAMPEGGIANTI	COMMESSA N. 56562	Fg. n. 2
	DATA 25.07.96	STD. 140121/00	BASAMENTO MOTORE		CLIENTE FMA	di 184
			FAM. B OP.35	UNITA`05.1		



CONDIZIONATORE
ARMADIO CUBICOLO

Modifiche:

Segue Fg. 6

COMAU DIVISIONE SISTEMI DI LAVORAZIONE MECCANICA	Dis.	DISEGNO N. 565626/02	MACCHINA LINEA LAVORAZIONE	CONDIZIONATORE ARMADIO	COMMESSA N. 56562	Fg. n. 4
	DATA 25.07.96	STD. 140121/00	BASAMENTO MOTORE		CLIENTE FMA	di 184
			FAM. B OP.35	UNITA`05.1		

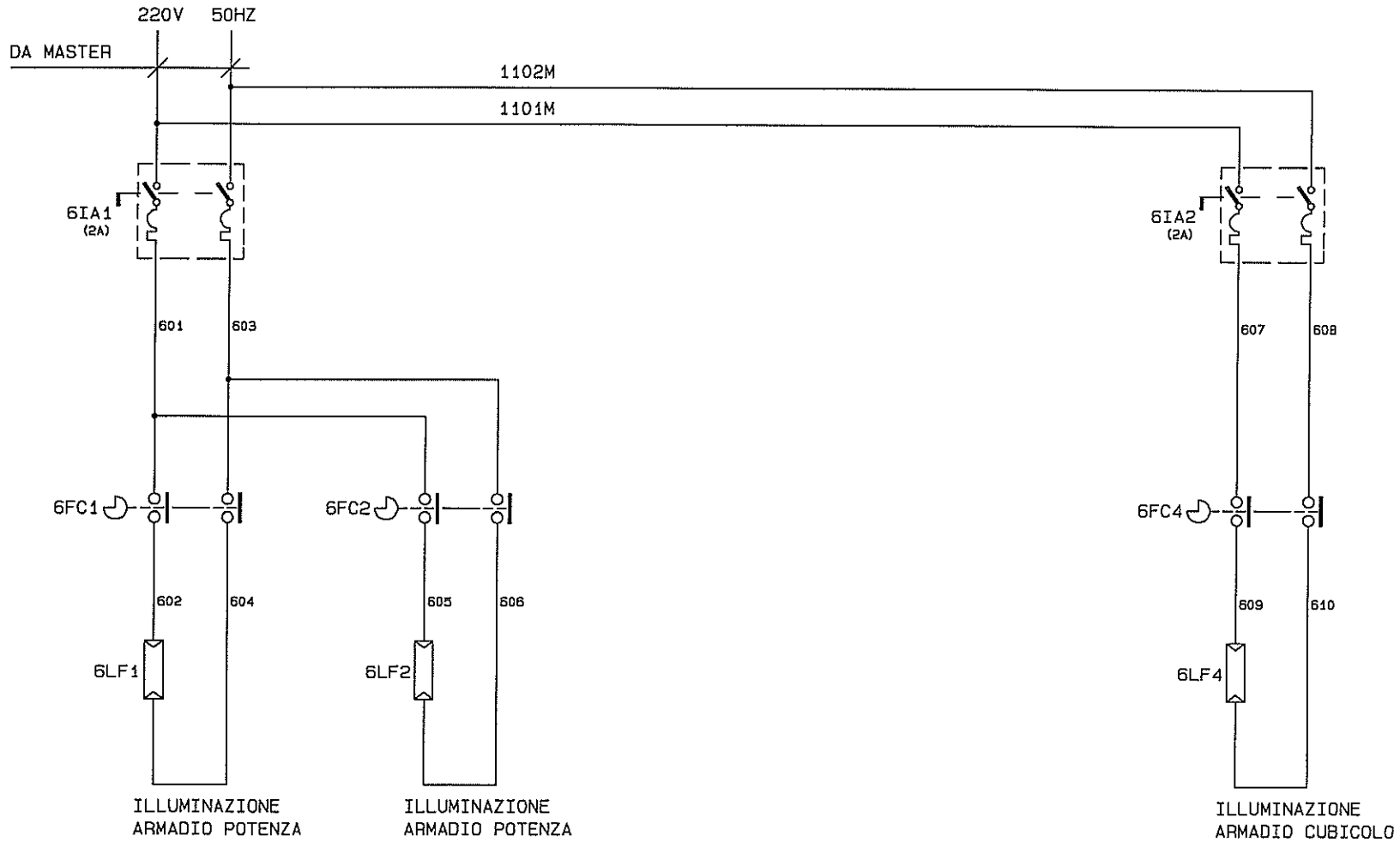

Modifiche:

Segue Fg. 8

COMAU DIVISIONE SISTEMI DI LAVORAZIONE MECCANICA	Dis.	DISEGNO N. 565626/02	MACCHINA LINEA LAVORAZIONE BASAMENTO MOTORE	ILLUMINAZIONE ARMADI	COMMESSA N. 56562	Fg. n. 6
	DATA 25.07.96	STD. 140121/00	FAM. 8 OP.35	UNITA`05.1	CLIENTE FMA	di 184

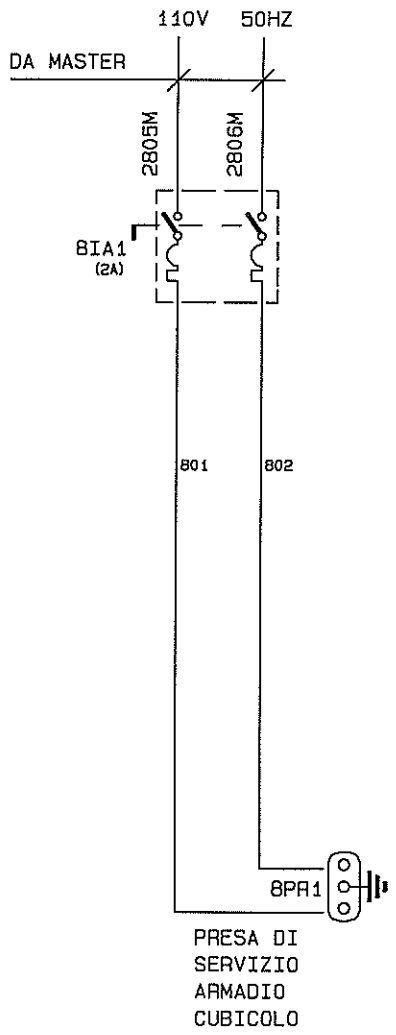

Modifiche:

Segue Fg. 9

COMAU DIVISIONE SISTEMI DI LAVORAZIONE MECCANICA	Dis.	DISEGNO N. 565626/02	MACCHINA LINEA LAVORAZIONE	ALIMENTAZIONE PRESE	COMMESSA N. 56562	Fg. n. 8
	DATA 25.07.96	STD. 140121/00	BASAMENTO MOTORE	DI SERVIZIO	CLIENTE FMA	di 184
			FAM. B OP.35	UNITA`05.1		

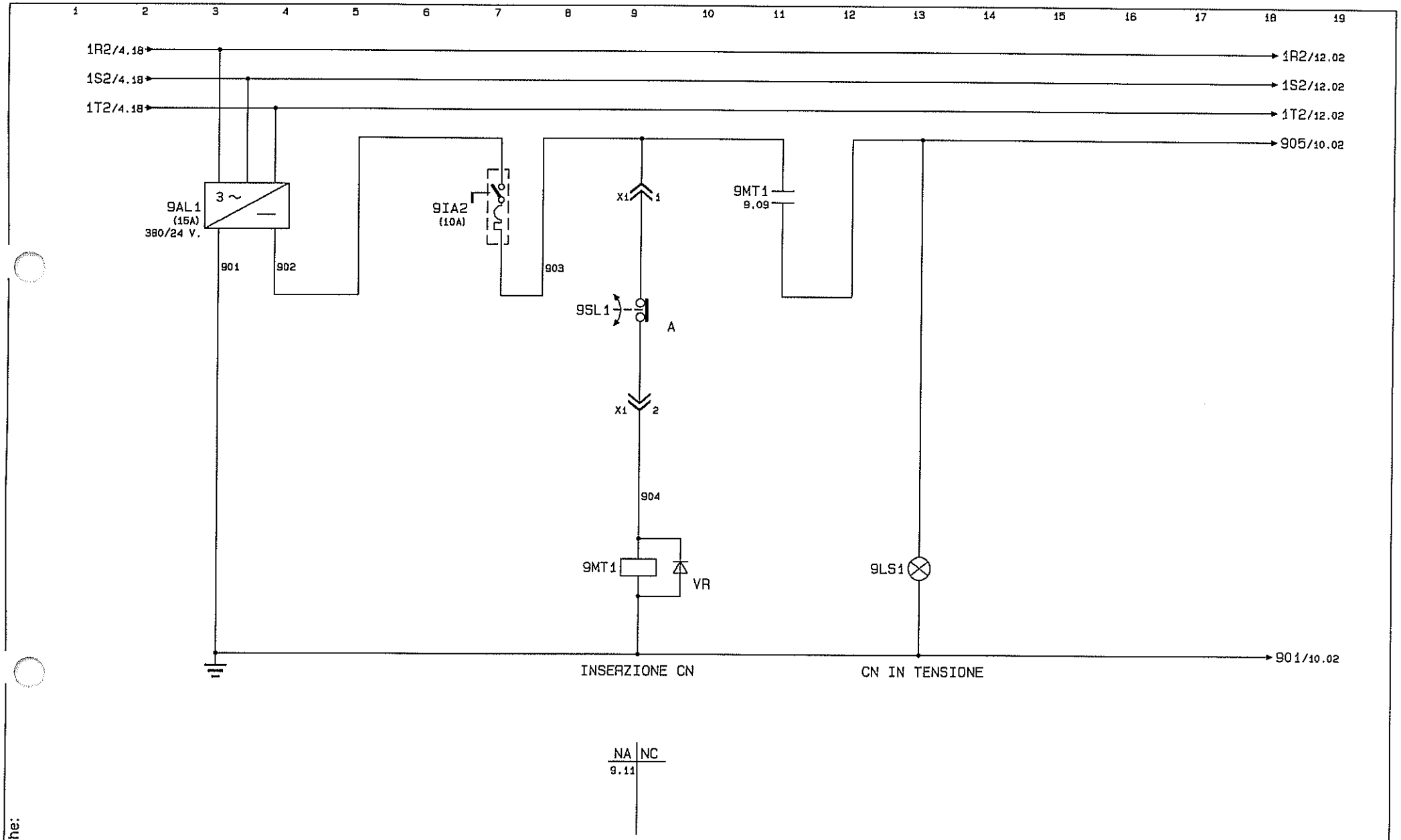

Modifiche:

Segue Fg. 10

COMAU DIVISIONE SISTEMI DI LAVORAZIONE MECCANICA	Dis.	DISEGNO N. 565626/02	MACCHINA LINEA LAVORAZIONE	ALIMENTAZIONE CN	COMMESSA N. 56562	Fg. n. 9
	DATA 25.07.96	STD. 140121/00	BASAMENTO MOTORE		CLIENTE FMA	di 184
			FAM. B OP.35	UNITA`05.1		

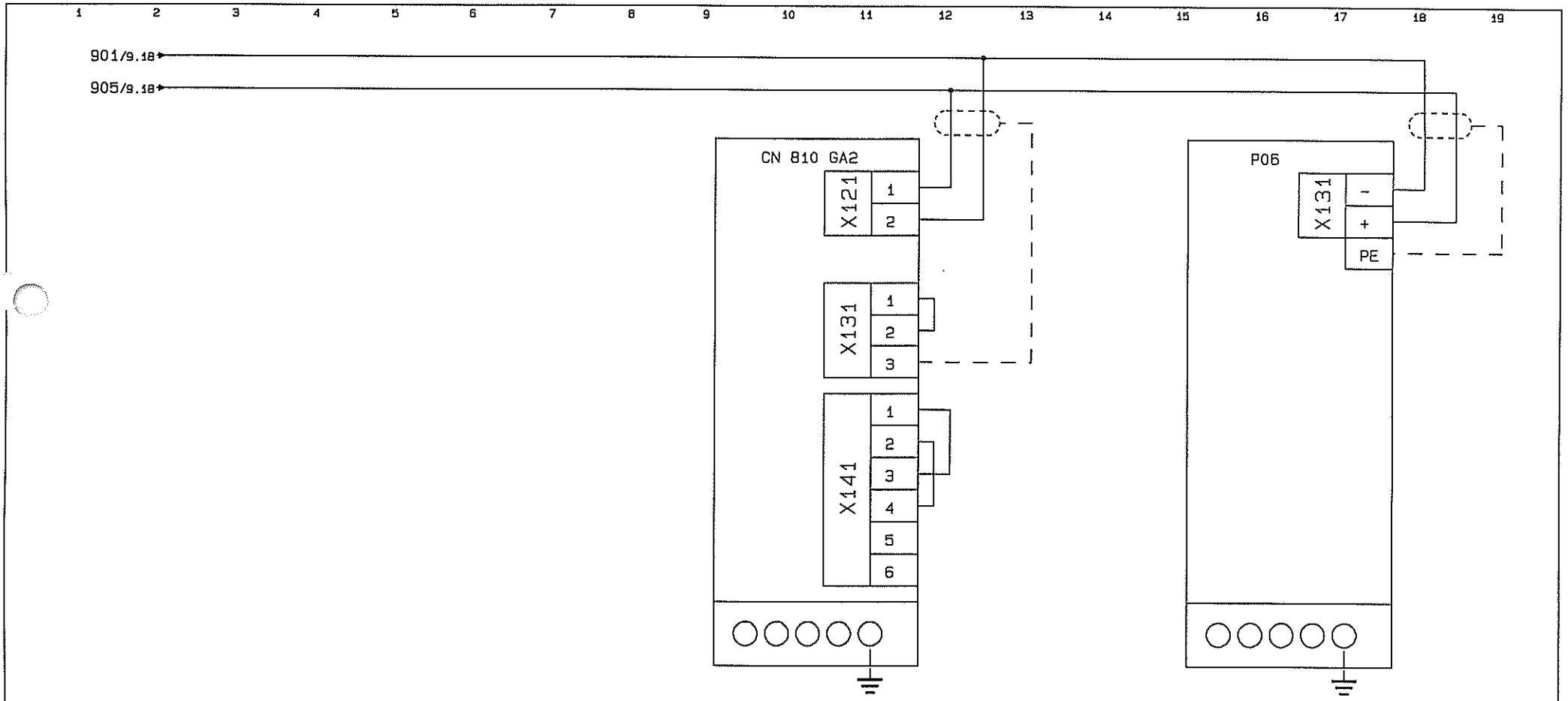

Modifiche:

Segue Fg. 12

COMAU DIVISIONE SISTEMI DI LAVORAZIONE MECCANICA	Dis.	DISEGNO N. 565626/02	MACCHINA LINEA LAVORAZIONE	ALIMENTAZIONE CN	COMMESSA N. 56562	Fg. n. 10
	DATA 25.07.96	STD. 140121/00	BASAMENTO MOTORE	TELAIO I/O	CLIENTE FMA	di 184
			FAM. B OP.35	UNITA`05.1		

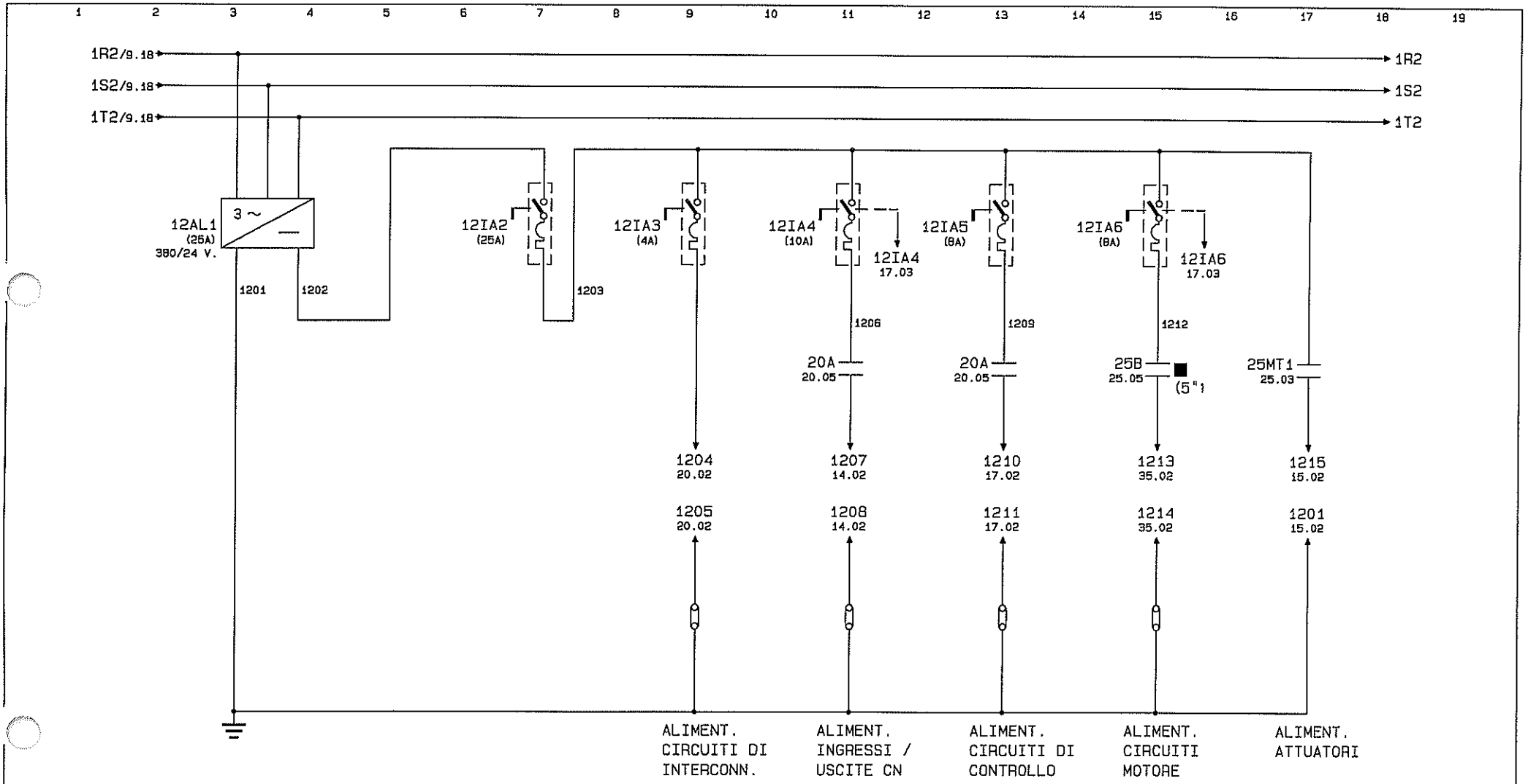

Modifiche:

Segue Fg. 14

COMAU DIVISIONE SISTEMI DI LAVORAZIONE MECCANICA	Dis.	DISEGNO N. 565626/02	MACCHINA LINEA LAVORAZIONE BASAMENTO MOTORE FAM. B OP.35	ALIMENTAZIONE CIRCUITI GENERALI UNITA`05.1	COMMESSA N. 56562 CLIENTE FMA
	DATA 25.07.96	STD. 140121/00			Fg. n. 12 di 184

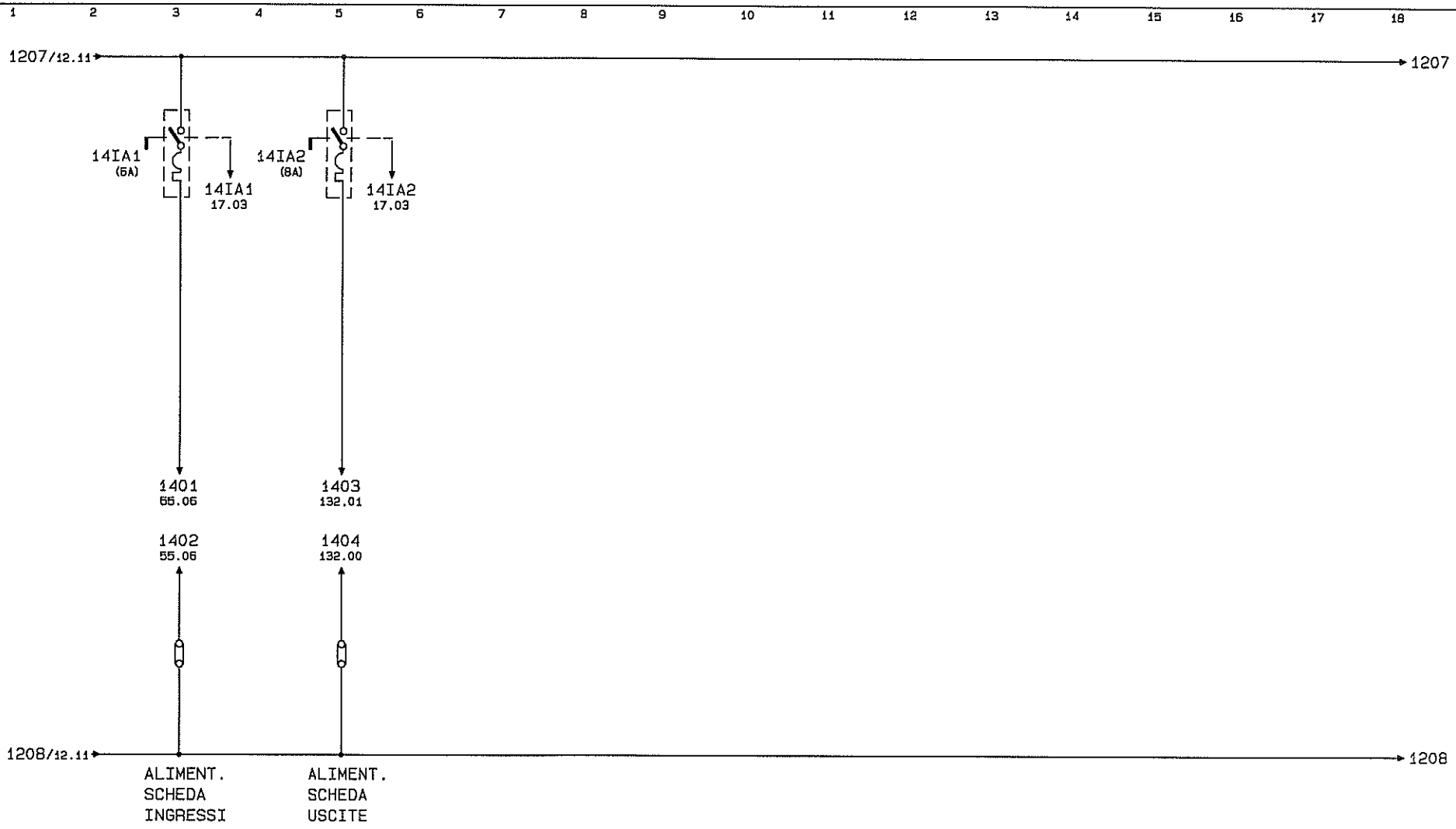

Modifiche:

Segue Fg. 15

COMAU DIVISIONE SISTEMI DI LAVORAZIONE MECCANICA	Dis.	DISEGNO N. 565626/02	MACCHINA LINEA LAVORAZIONE BASAMENTO MOTORE FAM. B OP.35	ALIMENTAZIONE INGRESSI/ USCITE UNITA`05.1	COMMESSA N. 56562	Fg. n. 14
	DATA 25.07.96	STD. 140121/00			CLIENTE FMA	di 184



Modifiche:

Segue Fg. 17

COMAU DIVISIONE SISTEMI DI LAVORAZIONE MECCANICA	Dis.	DISEGNO N. 565626/02	MACCHINA LINEA LAVORAZIONE	ALIMENTAZIONE ATTUATORI	COMMESSA N. 56562	Fg. n. 15
	DATA 25.07.96	STD. 140121/00	BASAMENTO MOTORE		CLIENTE FMA	di 184
			FAM. B OP.35	UNITA`05.1		

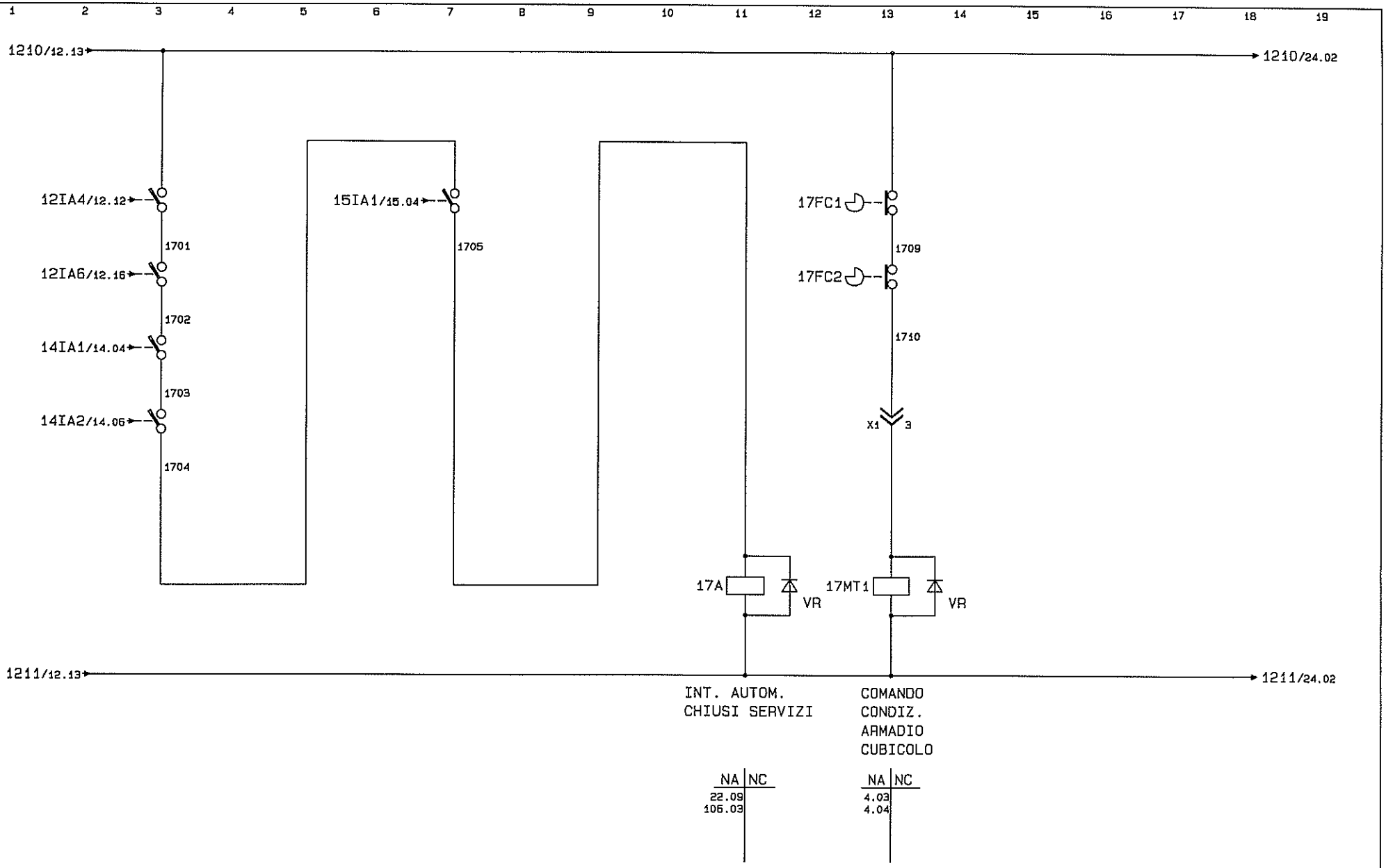

Modifiche:

Segue Fg. 19

COMAU DIVISIONE SISTEMI DI LAVORAZIONE MECCANICA	Dis.	DISEGNO N. 565626/02	MACCHINA LINEA LAVORAZIONE	CIRCUITI DI CONTROLLO	COMMESSA N. 56562	Fg. n. 17
	DATA 25.07.96	STD. 140121/00	BASAMENTO MOTORE		CLIENTE FMA	di 184
			FAM. B OP.35	UNITA`05.1		

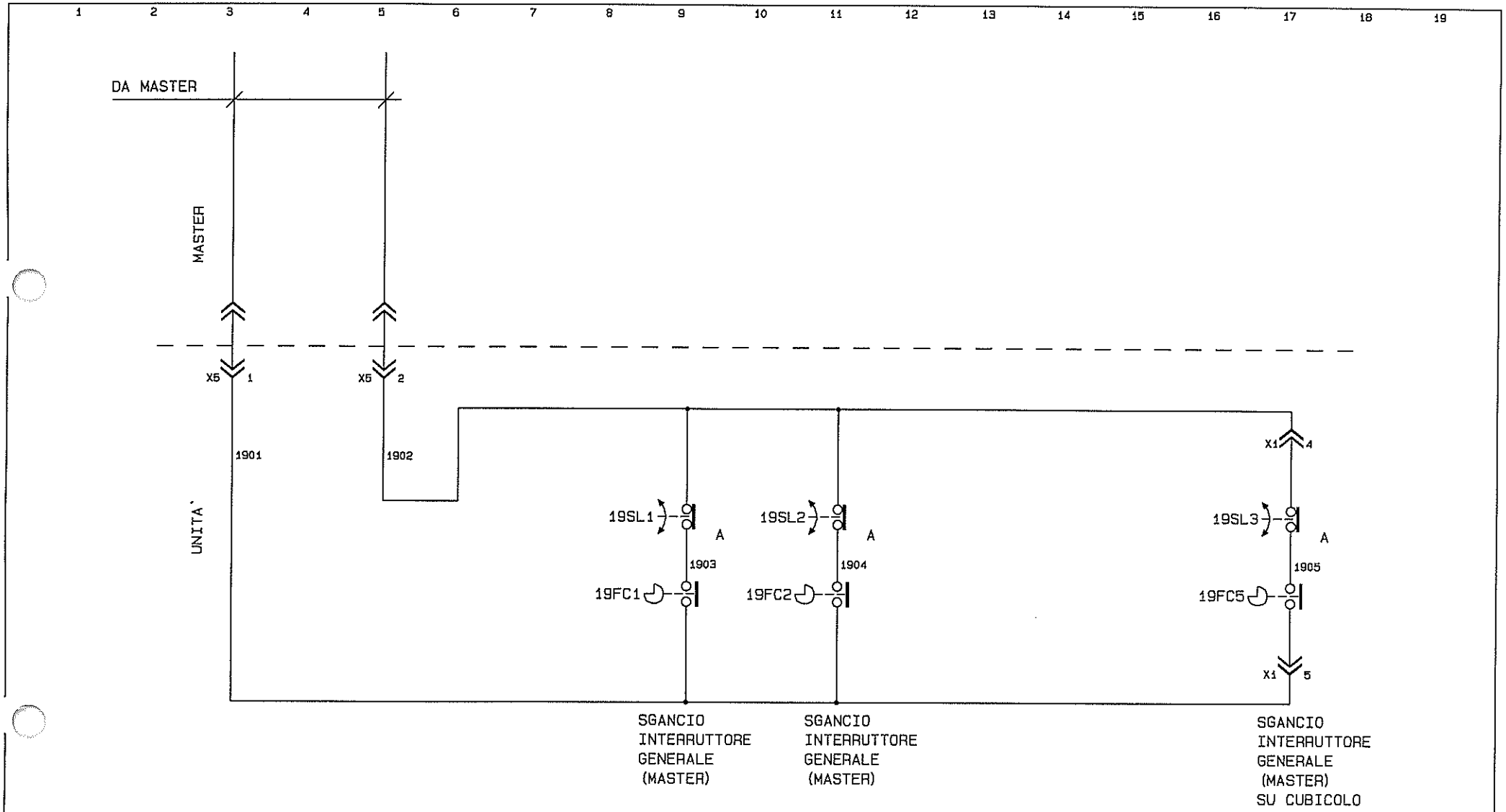

Modifiche:

Segue Fg. 20

COMAU DIVISIONE SISTEMI DI LAVORAZIONE MECCANICA	Dis.	DISEGNO N. 565626/02	MACCHINA LINEA LAVORAZIONE	CIRCUITO SGANCIO	COMMESSA N. 56562	Fg. n. 19
	DATA 25.07.96	STD. 140121/00	BASAMENTO MOTORE	INT. GENERALE	CLIENTE FMA	di 184
			FAM. B OP.35	UNITA`05.1		

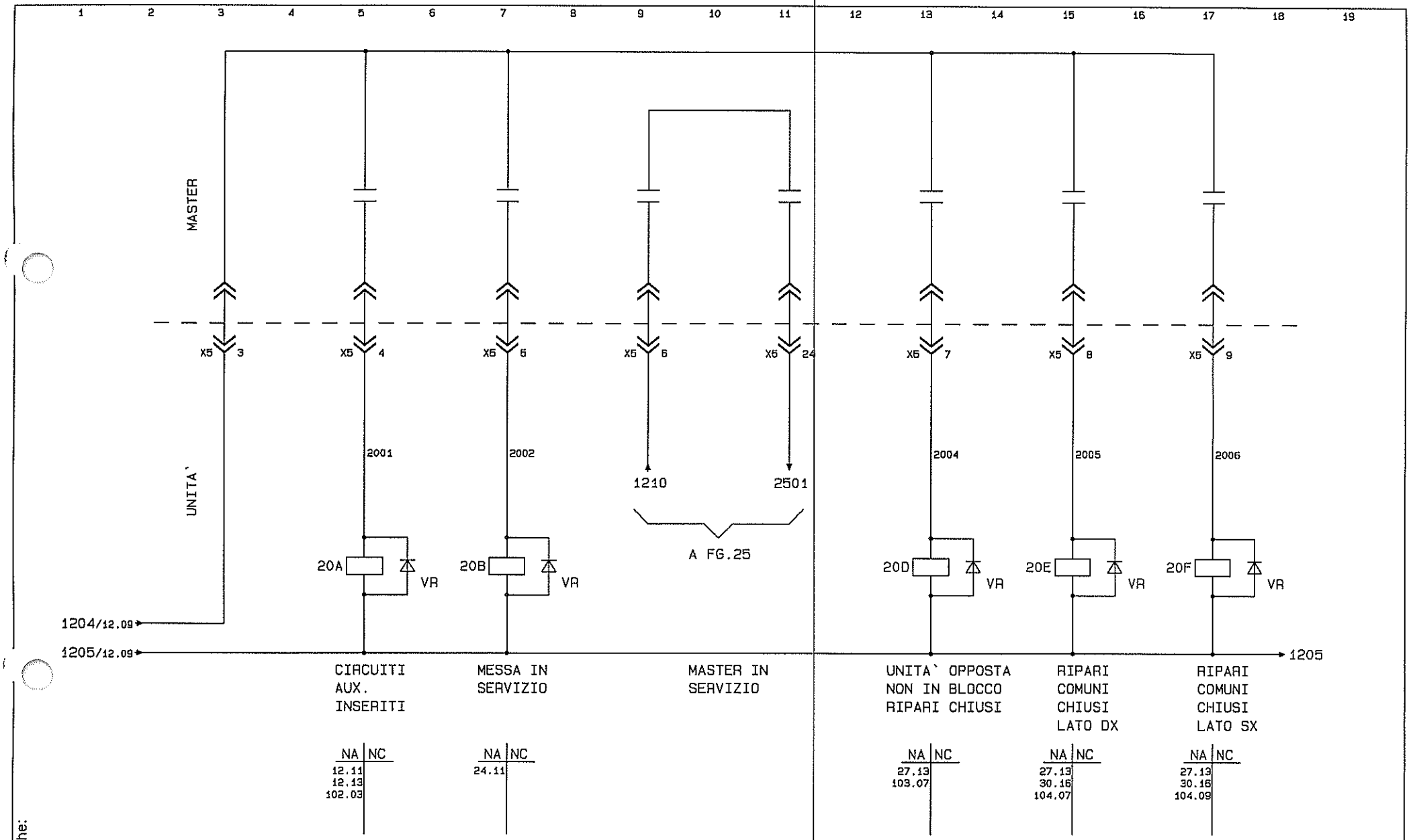

Modifiche:

Segue Fg. 22

COMAU DIVISIONE SISTEMI DI LAVORAZIONE MECCANICA	Dis.	DISEGNO N. 565626/02	MACCHINA LINEA LAVORAZIONE	INTERCONNESSIONI	COMMESSA N. 56562	Fg. n. 20
	DATA 25.07.96	STD. 140121/00	BASAMENTO MOTORE	DA MASTER	CLIENTE FMA	di 184
			FAM. B OP.35	UNITA`05.1		

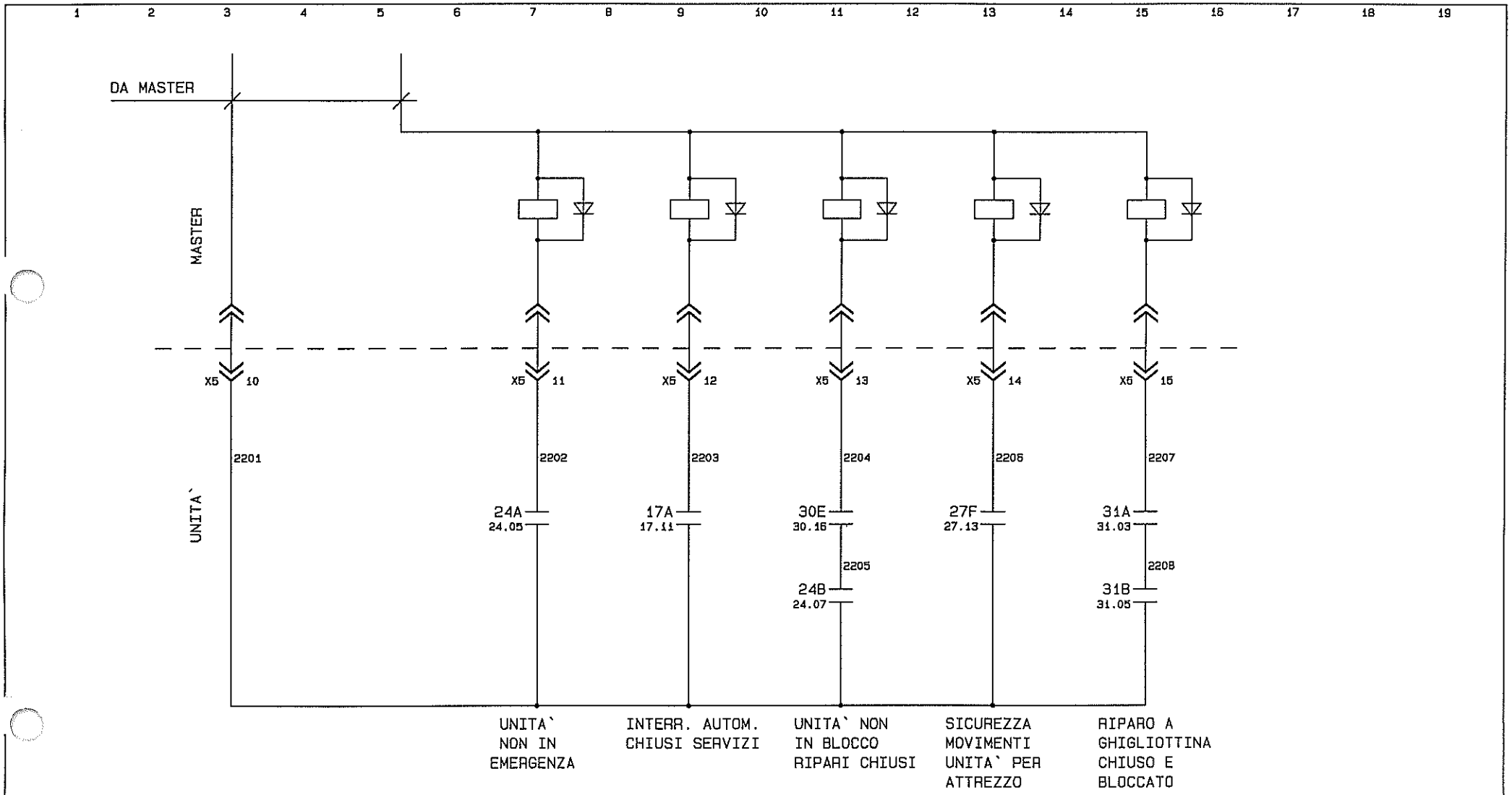

Modifiche:

Segue Fg. 24

COMAU DIVISIONE SISTEMI DI LAVORAZIONE MECCANICA	Dis.	DISEGNO N. 565626/02	MACCHINA LINEA LAVORAZIONE BASAMENTO MOTORE	INTERCONNESSIONI A MASTER	COMMESSA N. 56562	Fg. n. 22
	DATA 25.07.96	STD. 140121/00	FAM. B OP.35	UNITA`05.1	CLIENTE FMA	di 184

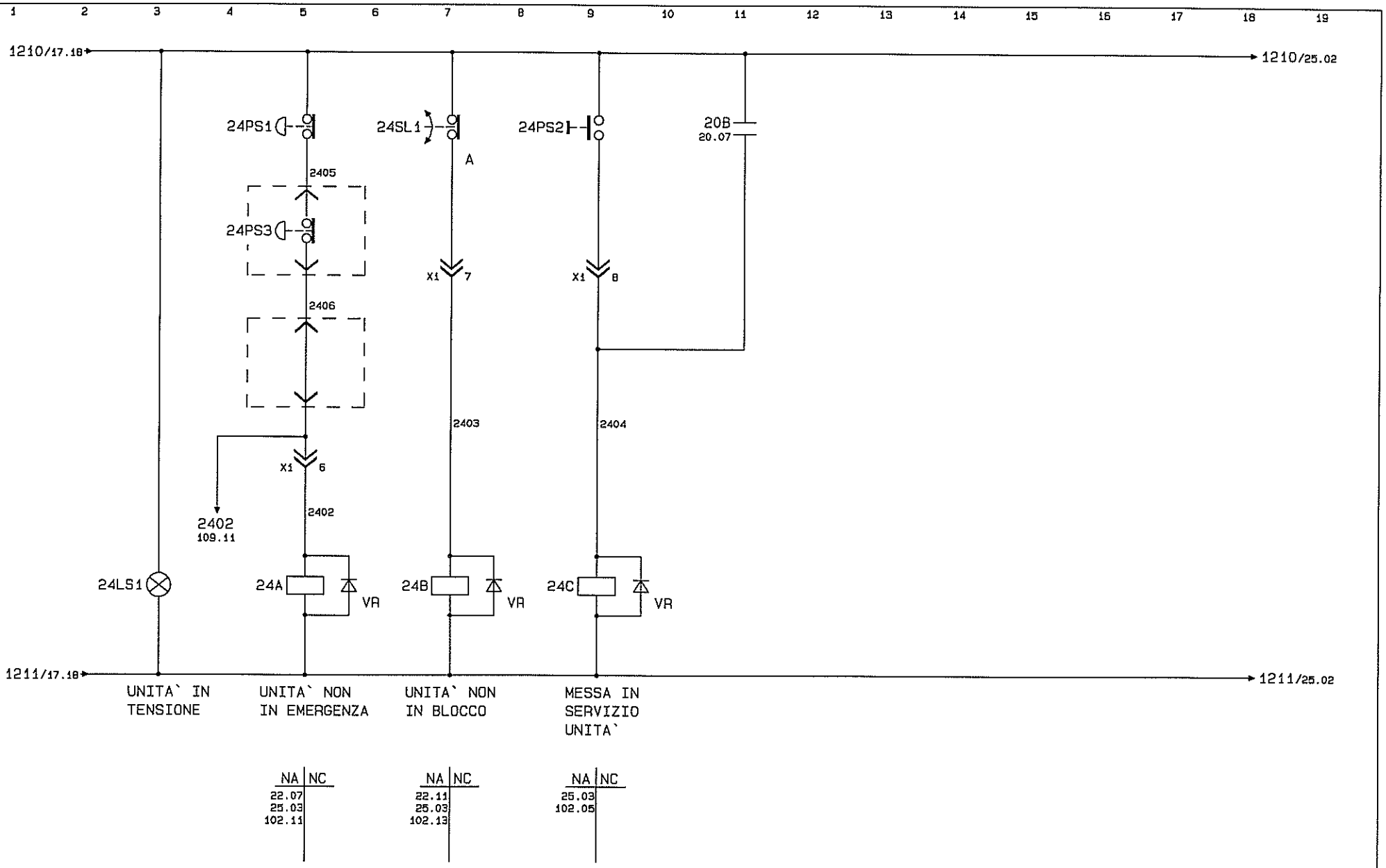

Modifiche:

Segue Fg. 25

COMAU DIVISIONE SISTEMI DI LAVORAZIONE MECCANICA	Dis.	DISEGNO N. 565626/02	MACCHINA LINEA LAVORAZIONE BASAMENTO MOTORE FAM. B OP.35	CIRCUITI DI MESSA IN SERVIZIO UNITA`05.1	COMMESSA N. 56562	Fg. n. 24
	DATA 25.07.96	STD. 140121/00			CLIENTE FMA	di 184

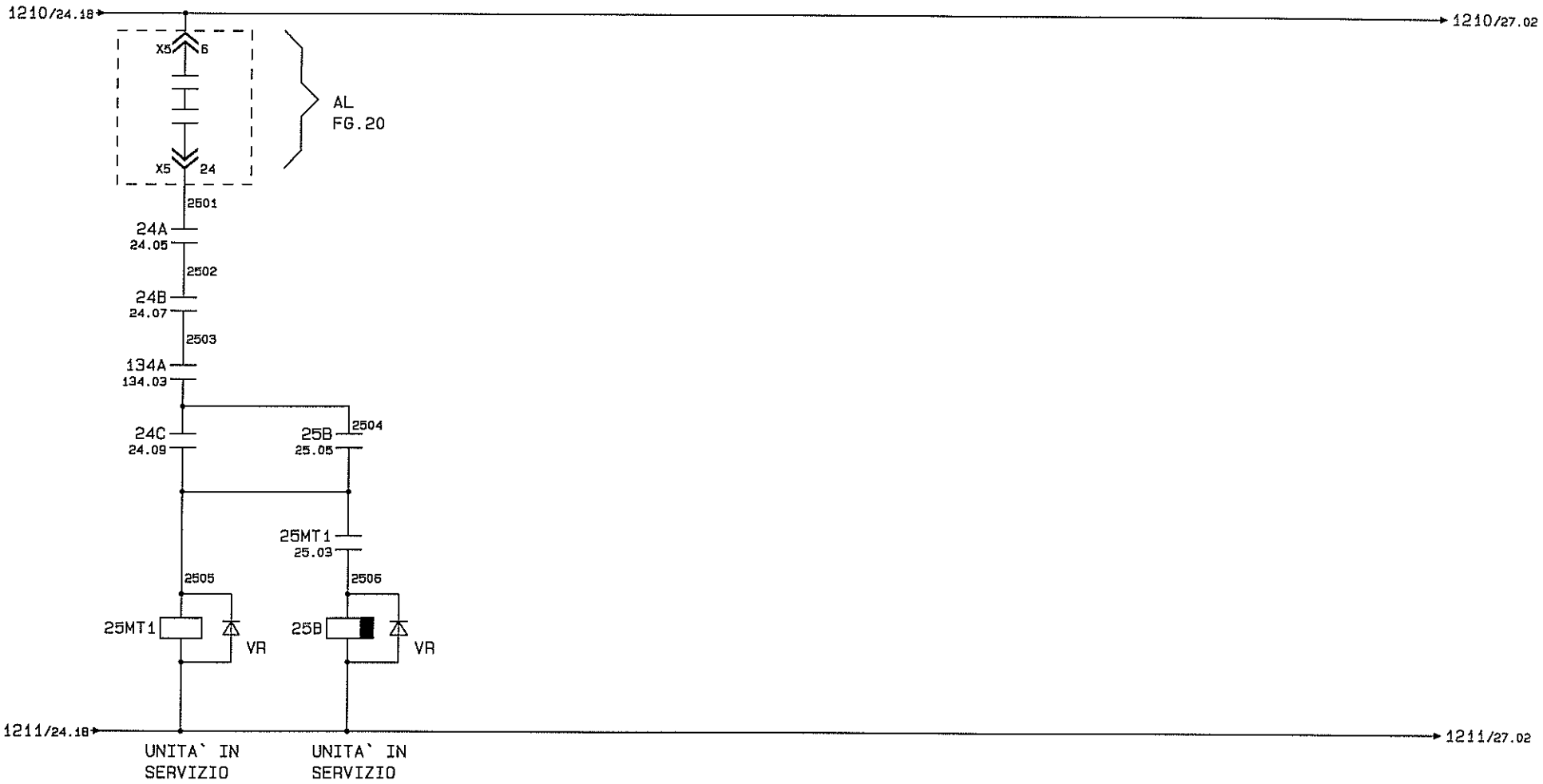

NA	NC
12.17	
25.05	
27.13	

NA	NC
12.15	
25.05	
35.03	
102.07	

Modifiche:

Segue Fg. 27

COMAU DIVISIONE SISTEMI DI LAVORAZIONE MECCANICA	Dis.	DISEGNO N. 565626/02	MACCHINA LINEA LAVORAZIONE	CIRCUITI DI SERVIZIO	COMMESSA N. 56562	Fg. n. 25
	DATA 25.07.96	STD. 140121/00	BASAMENTO MOTORE		CLIENTE FMA	di 184
			FAM. 8 OP.35	UNITA`05.1		

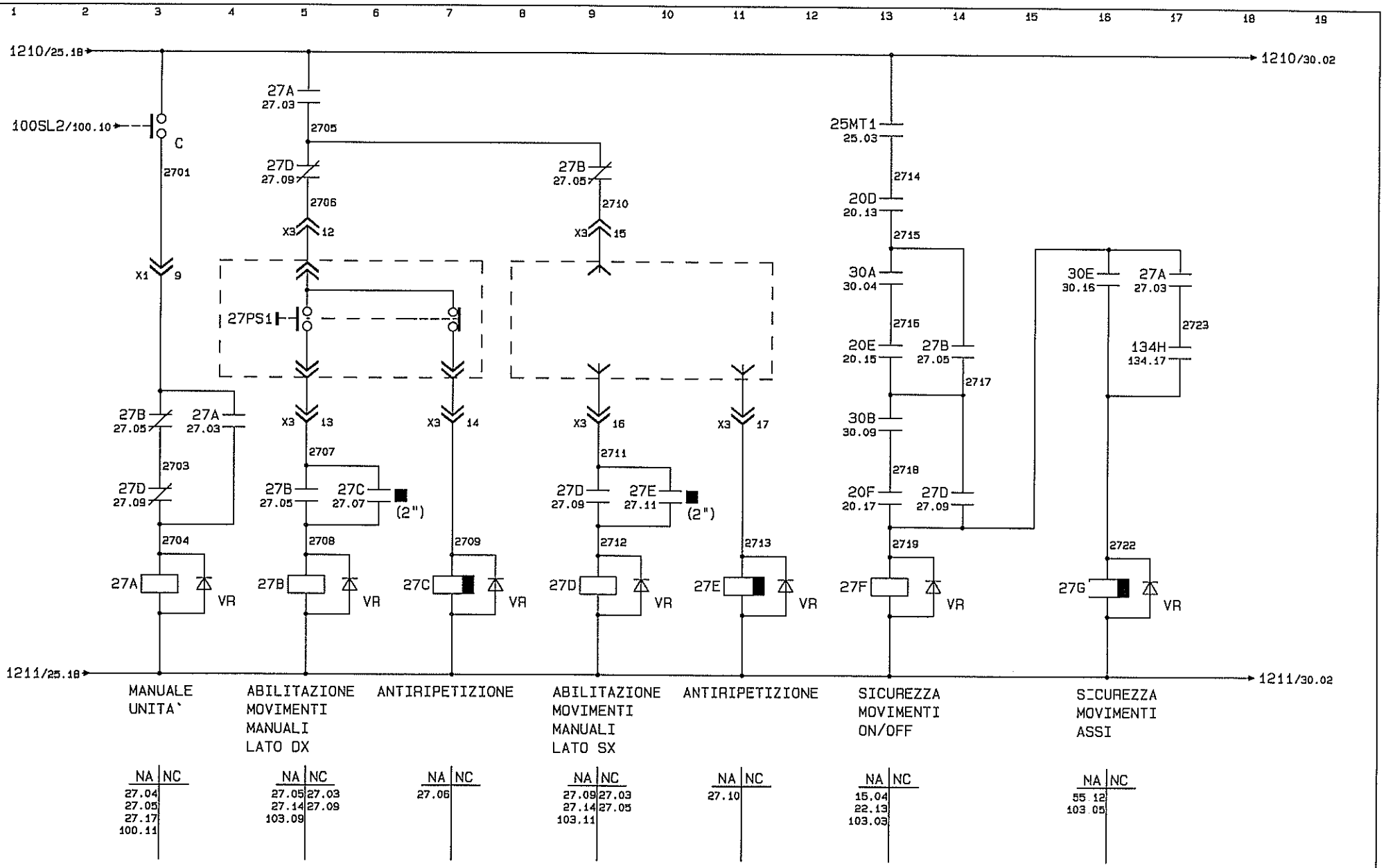

Modifiche:

Segue Fg. 30

COMAU DIVISIONE SISTEMI DI LAVORAZIONE MECCANICA	Dis.	DISEGNO N. 565626/02	MACCHINA LINEA LAVORAZIONE BASAMENTO MOTORE	CIRCUITI SICUREZZA MOVIMENTI	COMMESSA N. 56562
	DATA 25.07.96	STD. 140121/00	FAM. B OP.35	UNITA`05.1	CLIENTE FMA

Fg. n. 27 di 164

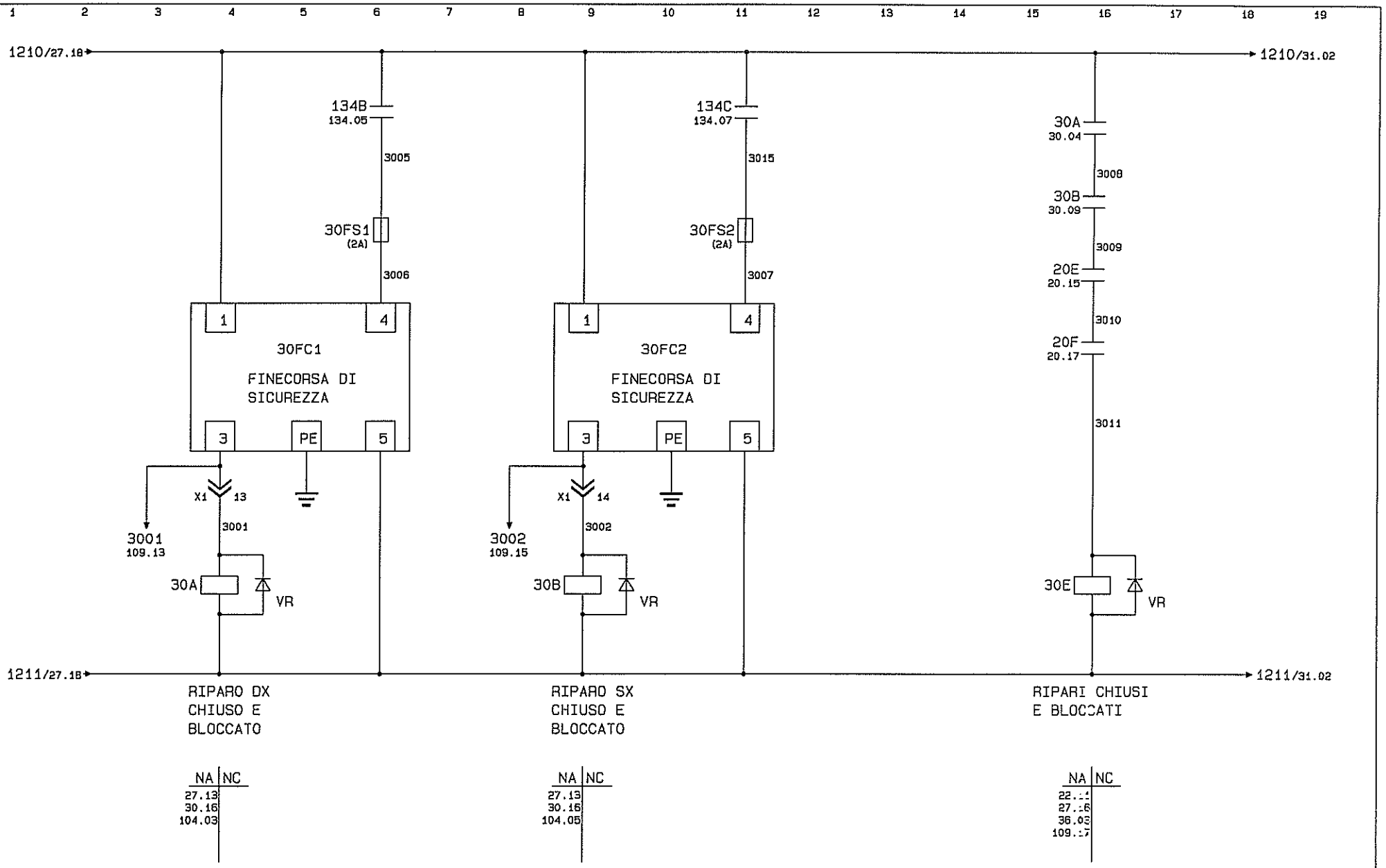

Modifiche: 01.07.91

Segue Fg. 31

COMAU DIVISIONE SISTEMI DI LAVORAZIONE MECCANICA	Dis.	DISEGNO N. 565626/02	MACCHINA LINEA LAVORAZIONE	CIRCUITI DI CONTROLLO	COMMESSA N. 56562	Fg. n. 30
	DATA 25.07.96	STD. 140121/00	BASAMENTO MOTORE	RIPARI	CLIENTE FMA	di 184
			FAM. B OP.35	UNITA`05.1		

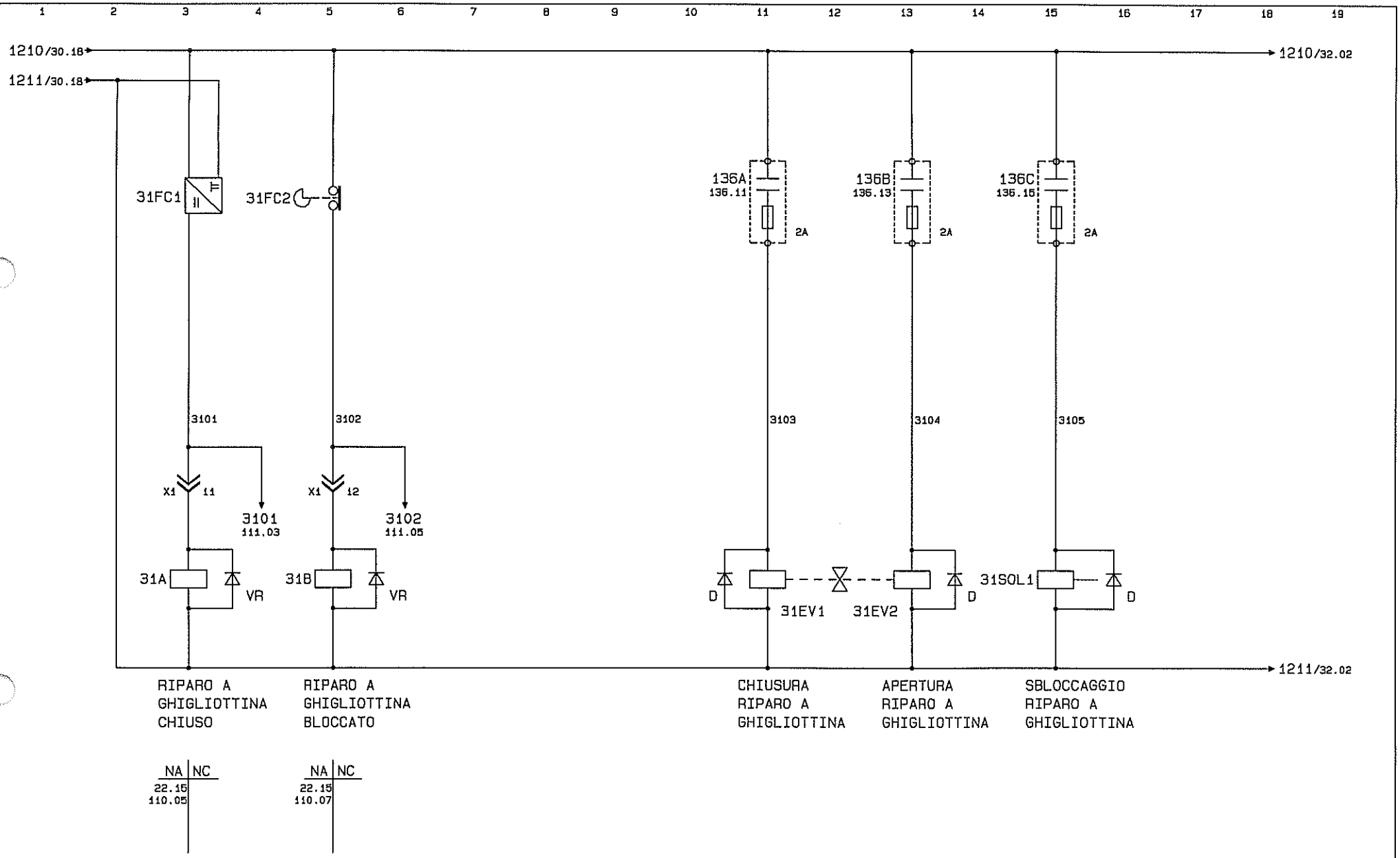

Modifiche:

Segue Fg. 32

COMAU DIVISIONE SISTEMI DI LAVORAZIONE MECCANICA	Dis.	DISEGNO N. 565626/02	MACCHINA LINEA LAVORAZIONE	CIRCUITI DI CONTROLLO	COMMESSA N. 56562	Fg. n. 31
	DATA 25.07.96	STD. 140121/00	BASAMENTO MOTORE	RIPARI	CLIENTE FMA	di 184
			FAM. B OP.35	UNITA`05.1		

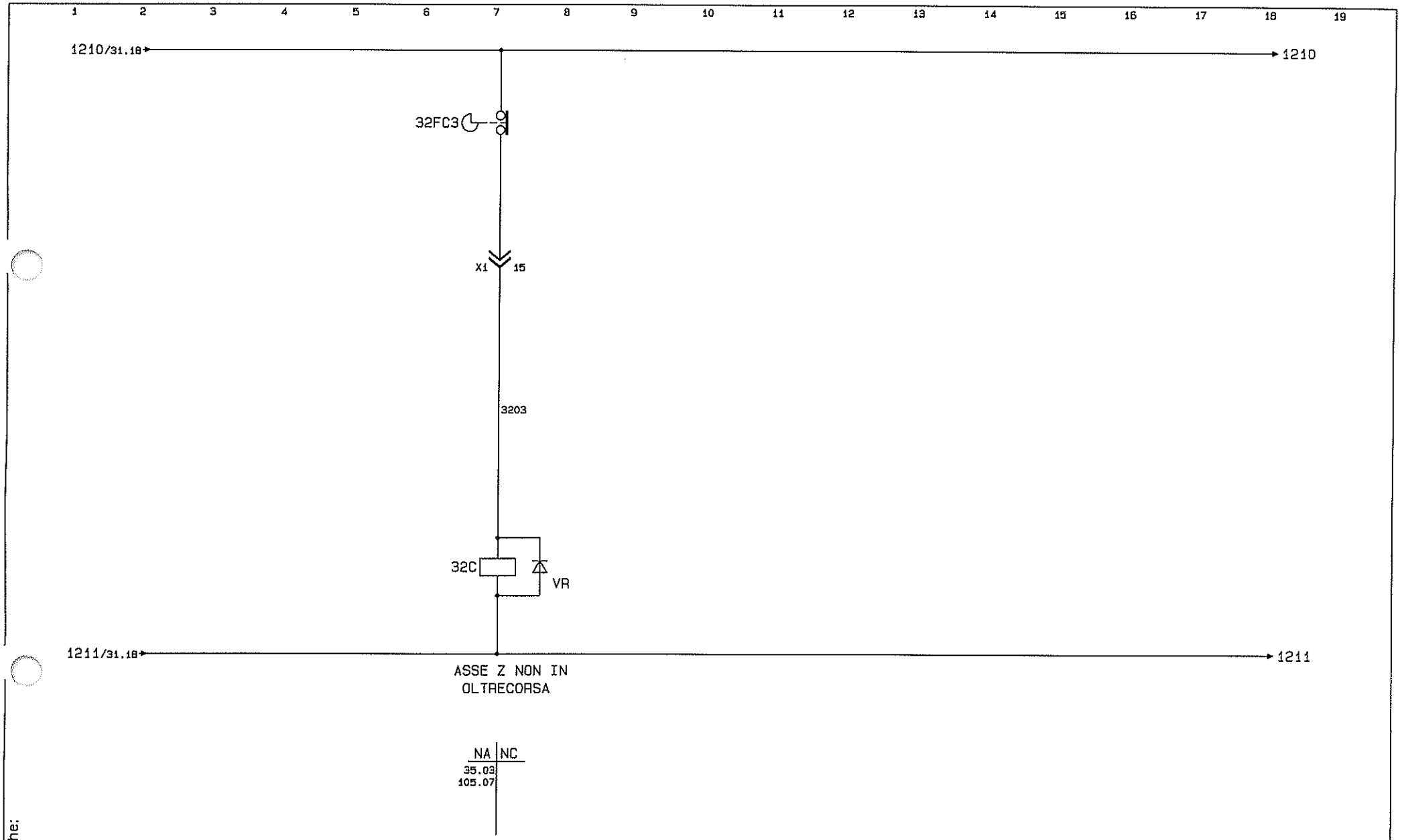

Modifiche:

Segue Fg. 35

COMAU DIVISIONE SISTEMI DI LAVORAZIONE MECCANICA	Dis.	DISEGNO N. 565626/02	MACCHINA LINEA LAVORAZIONE	CIRCUITI DI CONTROLLO	COMMESSA N. 56562	Fg. n. 32
	DATA 25.07.96	STD. 140121/00	BASAMENTO MOTORE		CLIENTE FMA	di 184
			FAM. B OP.35	UNITA`05.1		

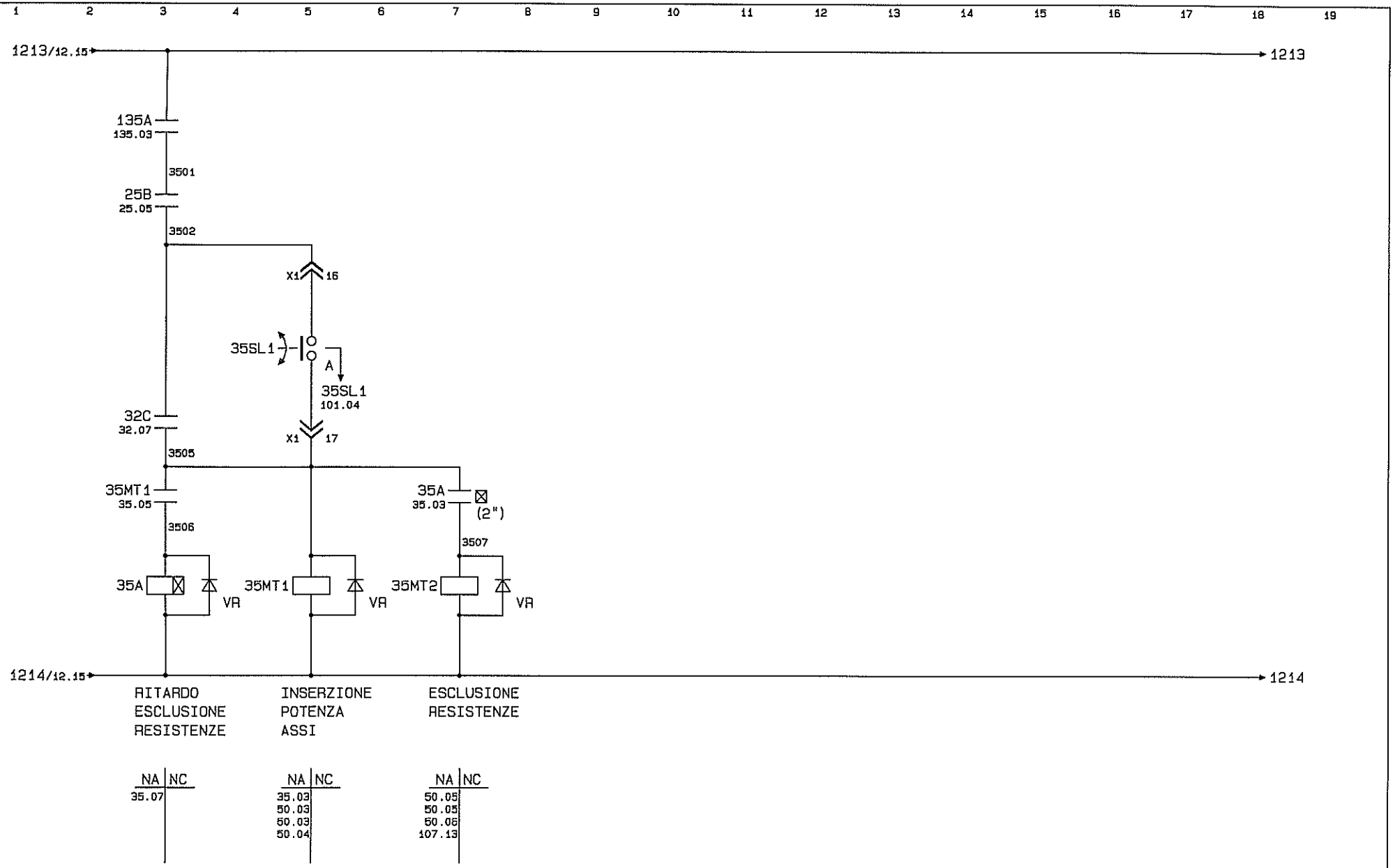

Modifiche:

Segue Fg. 36

COMAU DIVISIONE SISTEMI DI LAVORAZIONE MECCANICA	Dis.	DISEGNO N. 565626/02	MACCHINA LINEA LAVORAZIONE	COMANDO POTENZA MOTORI	COMMESSA N. 56562	Fg. n. 35
	DATA 25.07.96	STD. 140121/00	BASAMENTO MOTORE		CLIENTE FMA	di 184
			FAM. B OP.35	UNITA`05.1		

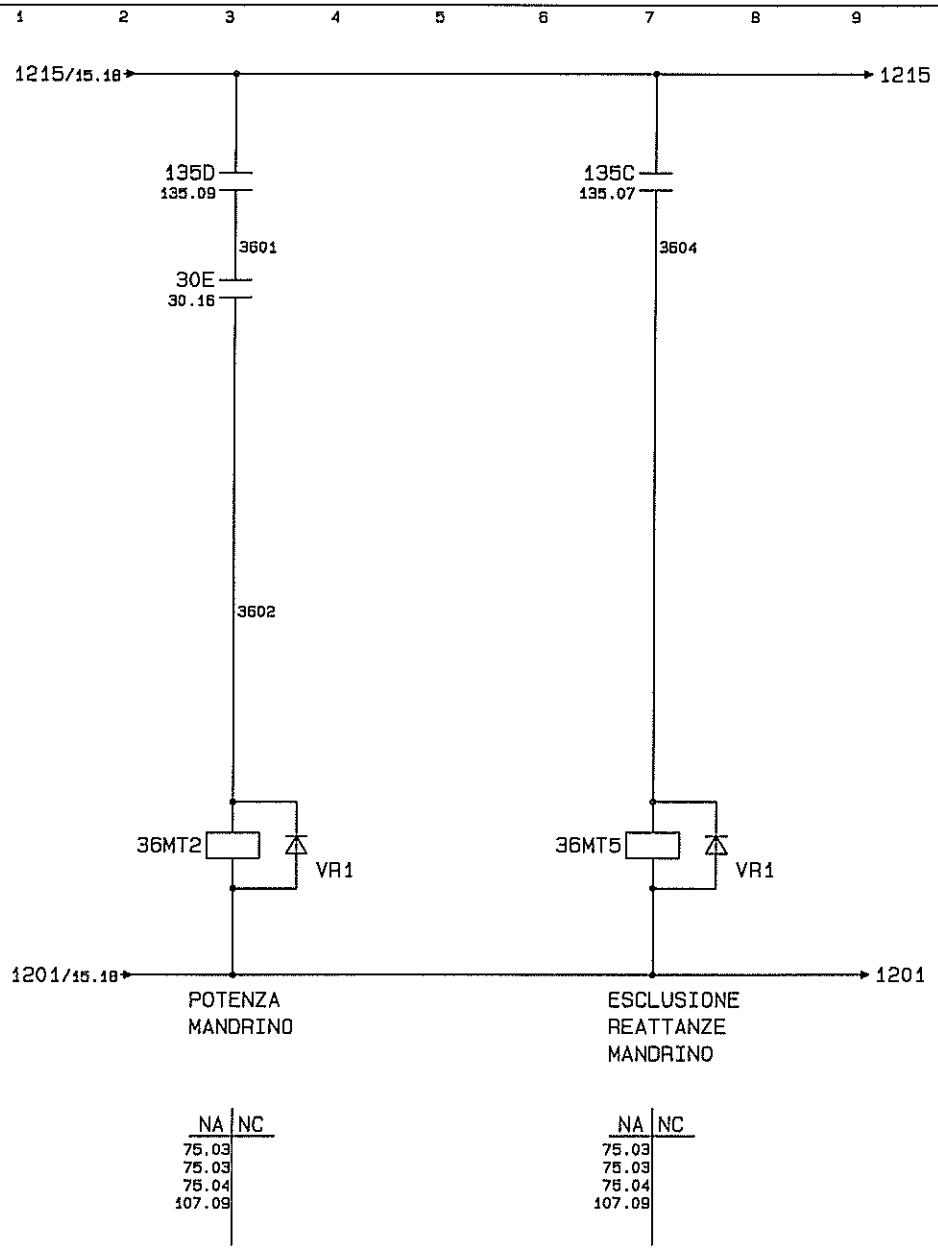

Modifiche:

Segue Fg. 40

COMAU DIVISIONE SISTEMI DI LAVORAZIONE MECCANICA	Dis.	DISEGNO N. 565626/02	MACCHINA LINEA LAVORAZIONE	COMANDO POTENZA MOTORI	COMMESSA N. 56562	Fg. n. 36
	DATA 25.07.96	STD. 140121/00	BASAMENTO MOTORE		CLIENTE FMA	di 184
			FAM. B OP.35	UNITA`05.1		



Modifiche:

Segue Fg. 50

COMAU DIVISIONE SISTEMI DI LAVORAZIONE MECCANICA	Dis.	DISEGNO N. 565626/02	MACCHINA LINEA LAVORAZIONE	COMANDO ATTUATORI	COMMESSA N. 56562	Fg. n. 40
	DATA 25.07.96	STD. 140121/00	BASAMENTO MOTORE		CLIENTE FMA	di 184
			FAM. B OP.35	UNITA`05.1		

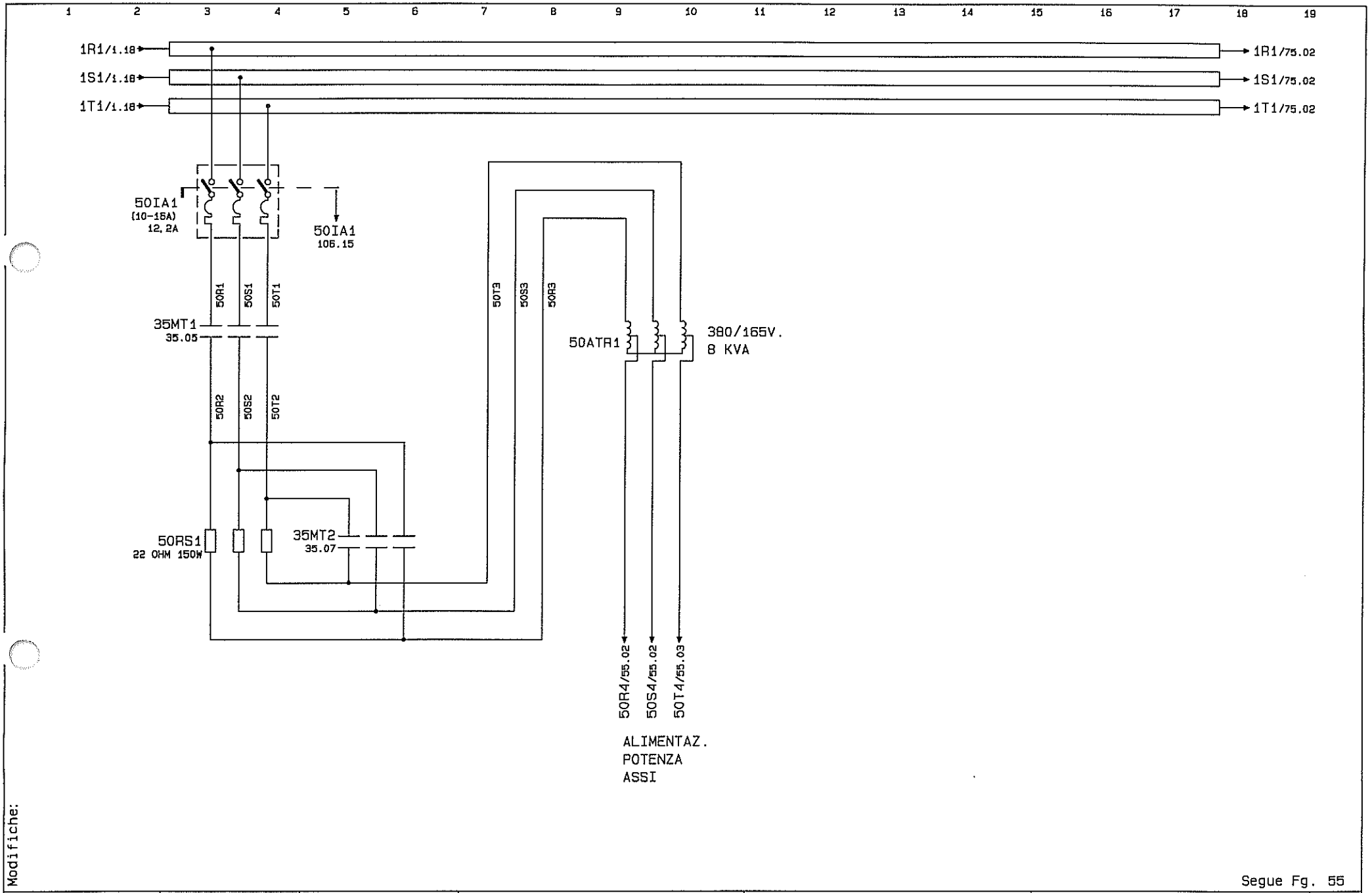

Modifiche:

Segue Fg. 55

COMAU DIVISIONE SISTEMI DI LAVORAZIONE MECCANICA	Dis.	DISEGNO N. 565626/02	MACCHINA LINEA LAVORAZIONE	POTENZA ALIMENTATORI	COMMESSA N. 56562	Fg. n. 50
	DATA 25.07.96	STD. 140121/00	BASAMENTO MOTORE		CLIENTE FMA	di 184
			FAM. B OP.35	UNITA`05.1		

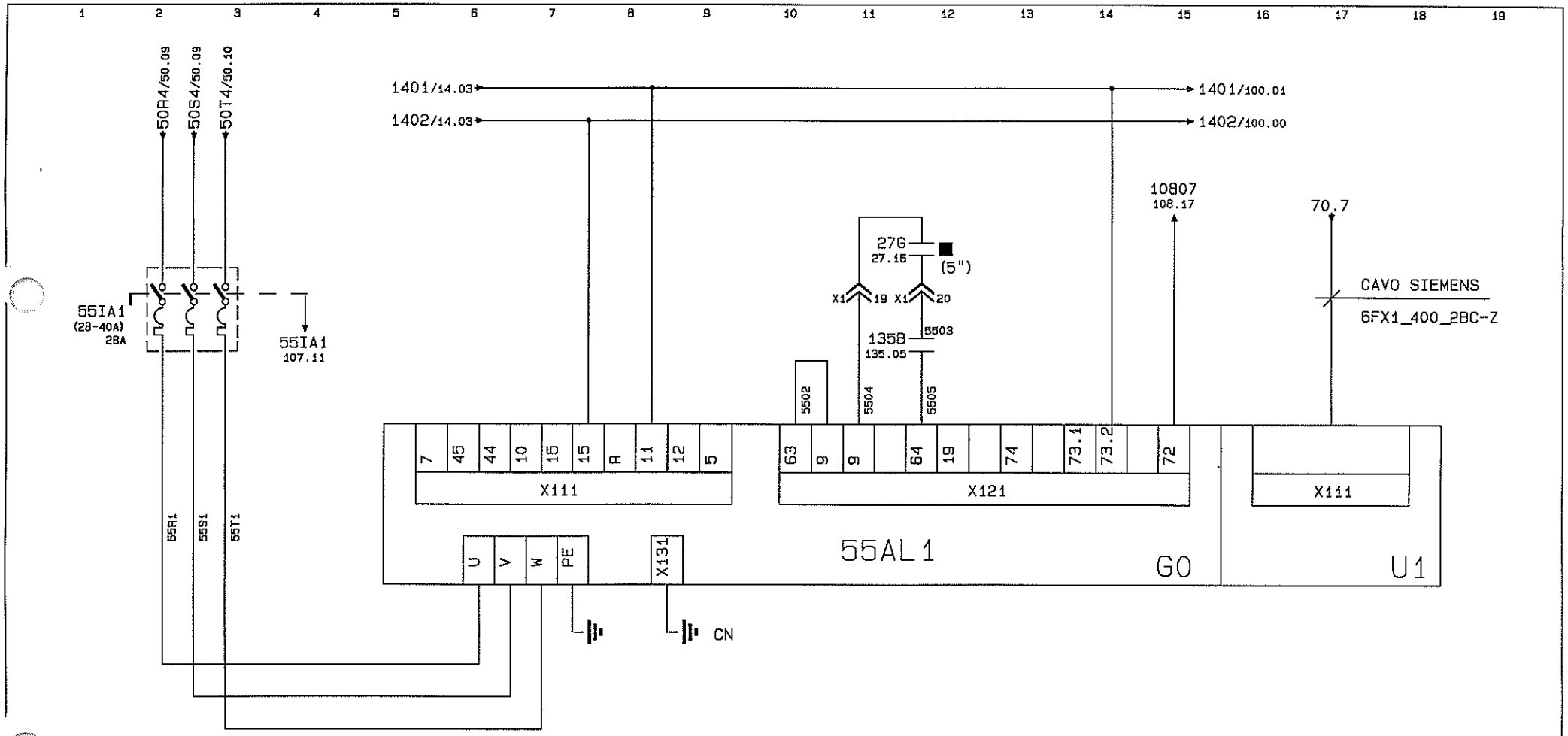

Modifiche: 01.07.91-13.12

Segue Fg. 58

COMAU DIVISIONE SISTEMI DI LAVORAZIONE MECCANICA	Dis.	DISEGNO N. 565626/02	MACCHINA LINEA LAVORAZIONE BASAMENTO MOTORE	ALIMENTATORI ASSI	COMMESSA N. 56562	Fg. n. 55
	DATA 25.07.96	STD. 140121/00	FAM. B OP.35	UNITA`05.1	CLIENTE FMA	di 184

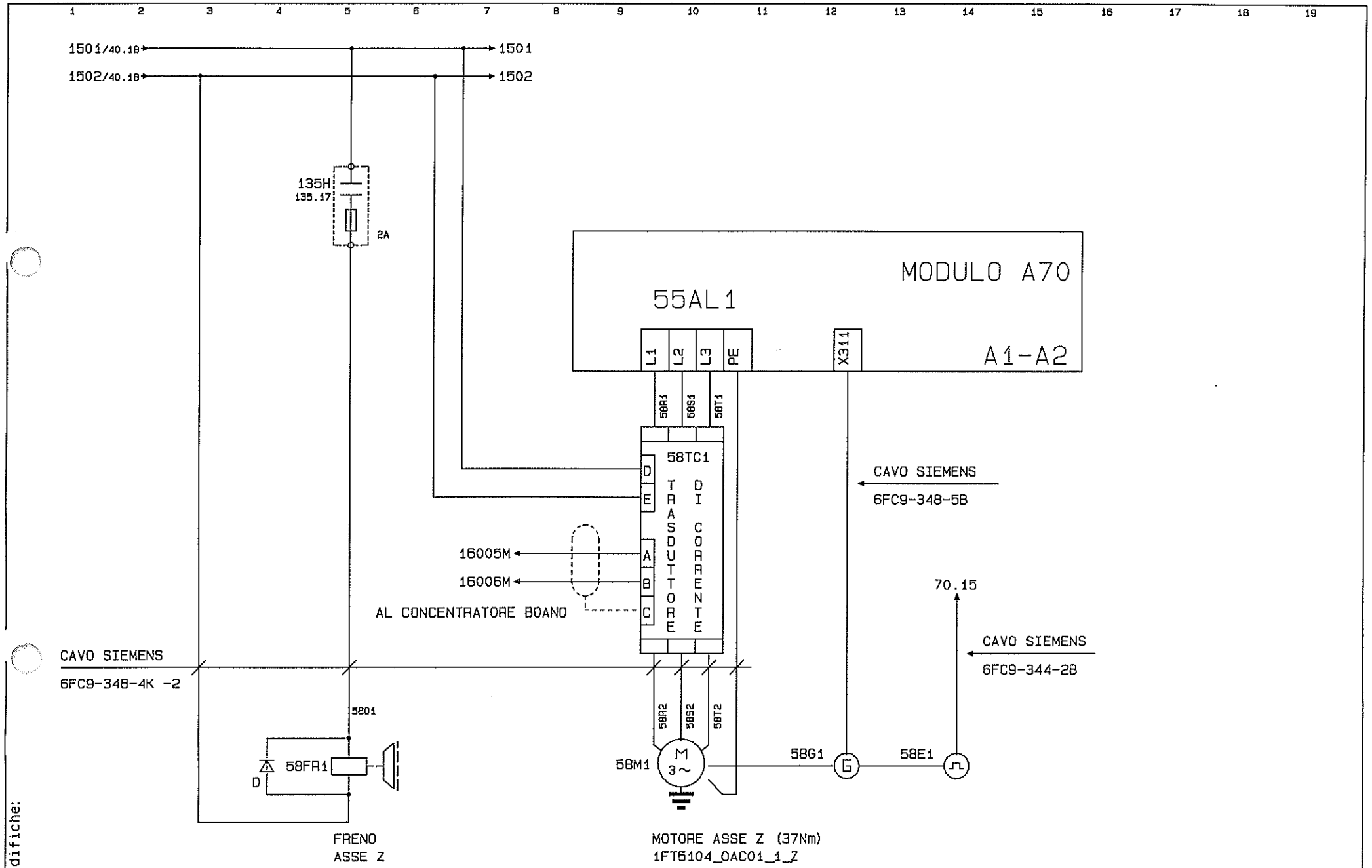

Modifiche:

Segue Fg. 59

COMAU DIVISIONE SISTEMI DI LAVORAZIONE MECCANICA	Dis.	DISEGNO N. 565626/02	MACCHINA LINEA LAVORAZIONE	ALIMENTATORE ASSE Z	COMMESSA N. 56562	Fg. n. 58
	DATA 25.07.96	STD. 140121/00	BASAMENTO MOTORE		CLIENTE FMA	di 184
			FAM. B OP.35	UNITA`05.1		

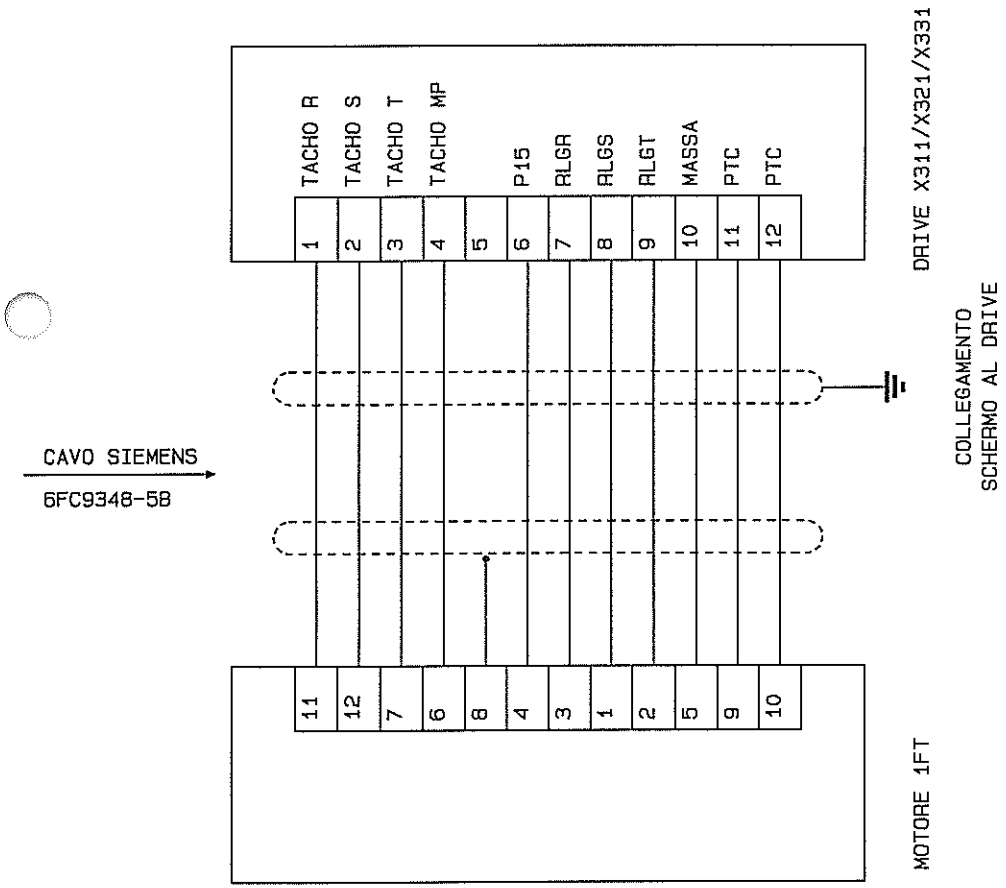

Modifiche:

Segue Fg. 60

COMAU DIVISIONE SISTEMI DI LAVORAZIONE MECCANICA	Dis.	DISEGNO N. 565626/02	MACCHINA LINEA LAVORAZIONE	CAVO DATORE DI IMPULSI	COMMESSA N. 56562	Fg. n. 59
	DATA 25.07.96	STD. 140121/00	BASAMENTO MOTORE	ASSE Z	CLIENTE FMA	di 184
			FAM. B OP.35	UNITA`05.1		

Modifiche:

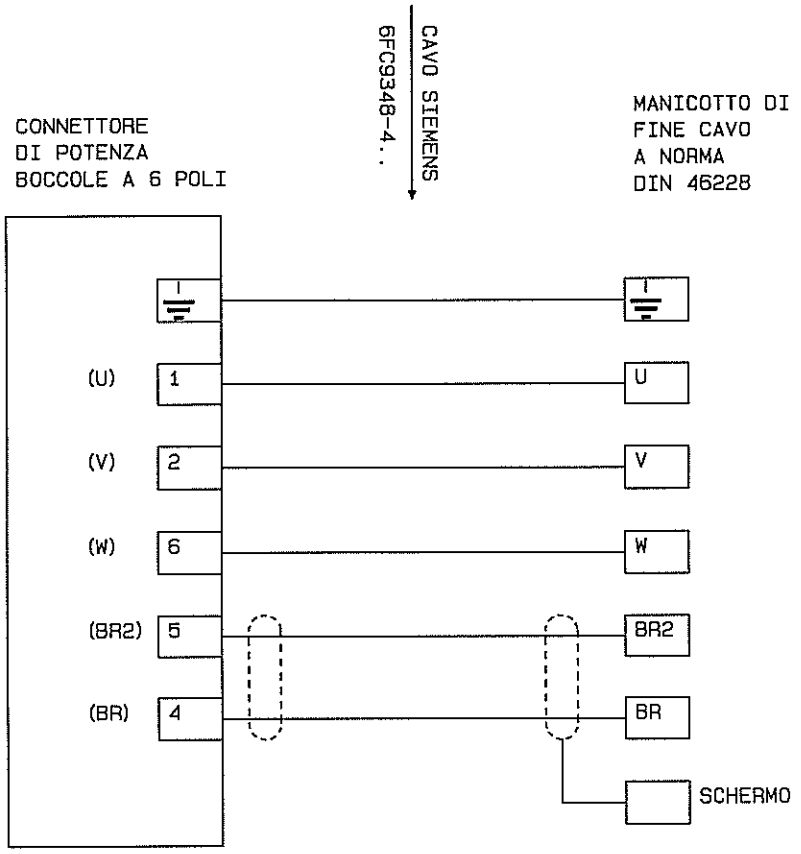

SERVOMOTORI DA 1FT502. A 1FT504.

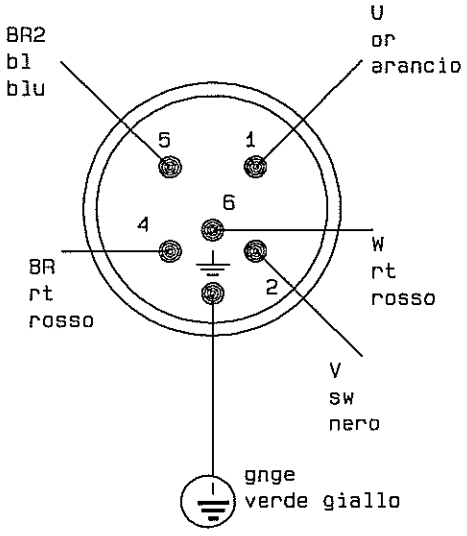

Controconnettore 6FC9348-7DA
e 6FC9348-7DN

SERVOMOTORI DA 1FT506. A 1FT513.

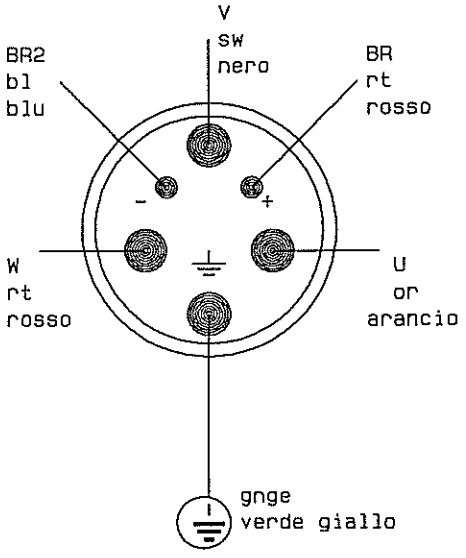

Controconnettore 6FC9348-7DC
e 6FC9348-7DM

VISTA SUGLI SPINOTTI DEL CONNETTORE DELLA SCATOLA A FLANGIA SUL MOTORE

Segue Fg. 70

COMAU
DIVISIONE SISTEMI DI LAVORAZIONE MECCANICA

Dis.	
DATA	25 07 96
DISEGNO N.	565626/02
STD.	140121/00
MACCHINA	LINEA LAVORAZIONE BASAMENTO MOTORE
FAM. B OP.35	
	CAVO MOTORE ASSI
UNITA' 05.1	
COMMESSA N.	56562
CLIENTE	FMA
Fg. n.	60
di	184

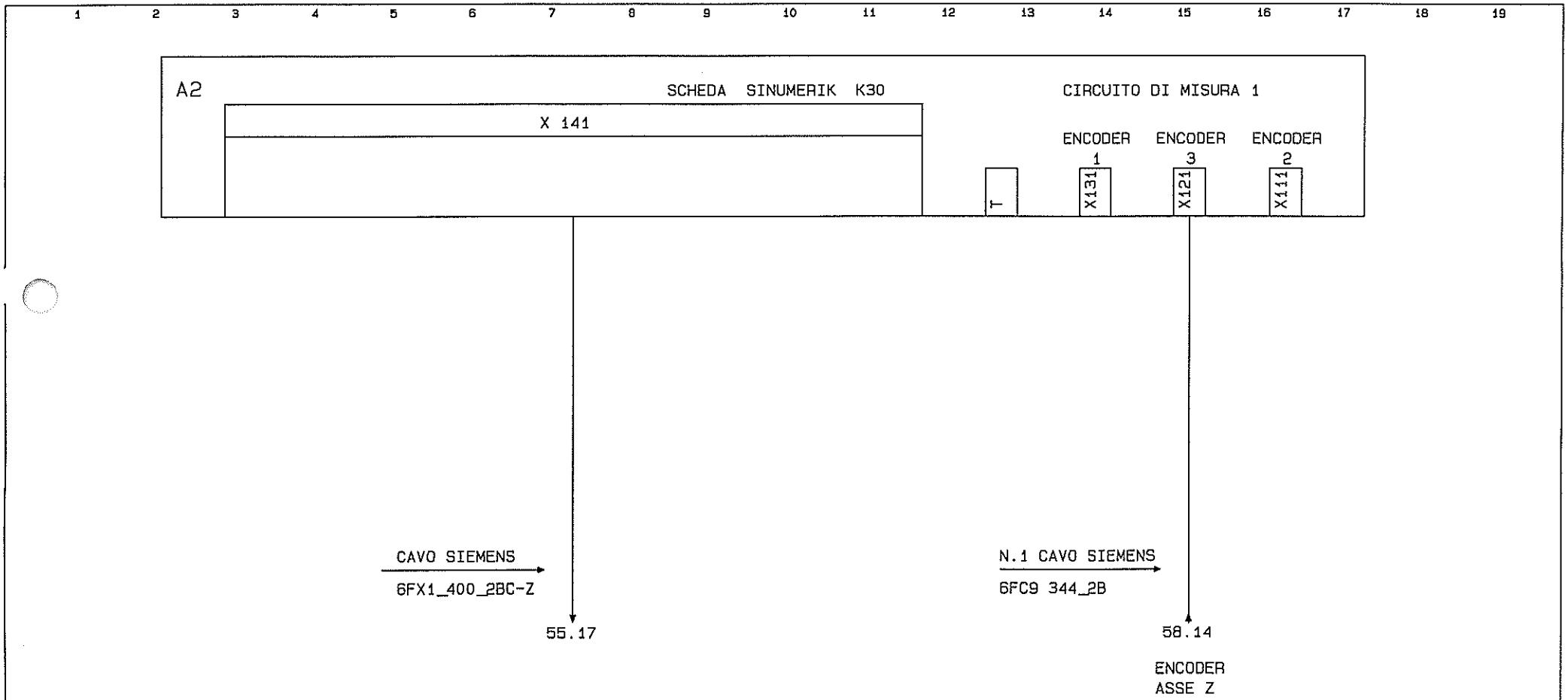

Modifiche:

Segue Fg. 75

COMAU DIVISIONE SISTEMI DI LAVORAZIONE MECCANICA	Dis.	DISEGNO N. 565626/02	MACCHINA LINEA LAVORAZIONE	CONNESSIONI CIRCUITO	COMMESSA N. 56562	Fg. n. 70
	DATA 25.07.96	STD. 140121/00	BASAMENTO MOTORE	DI MISURA	CLIENTE FMA	di 184
			FAM. B OP.35	UNITA`05.1		

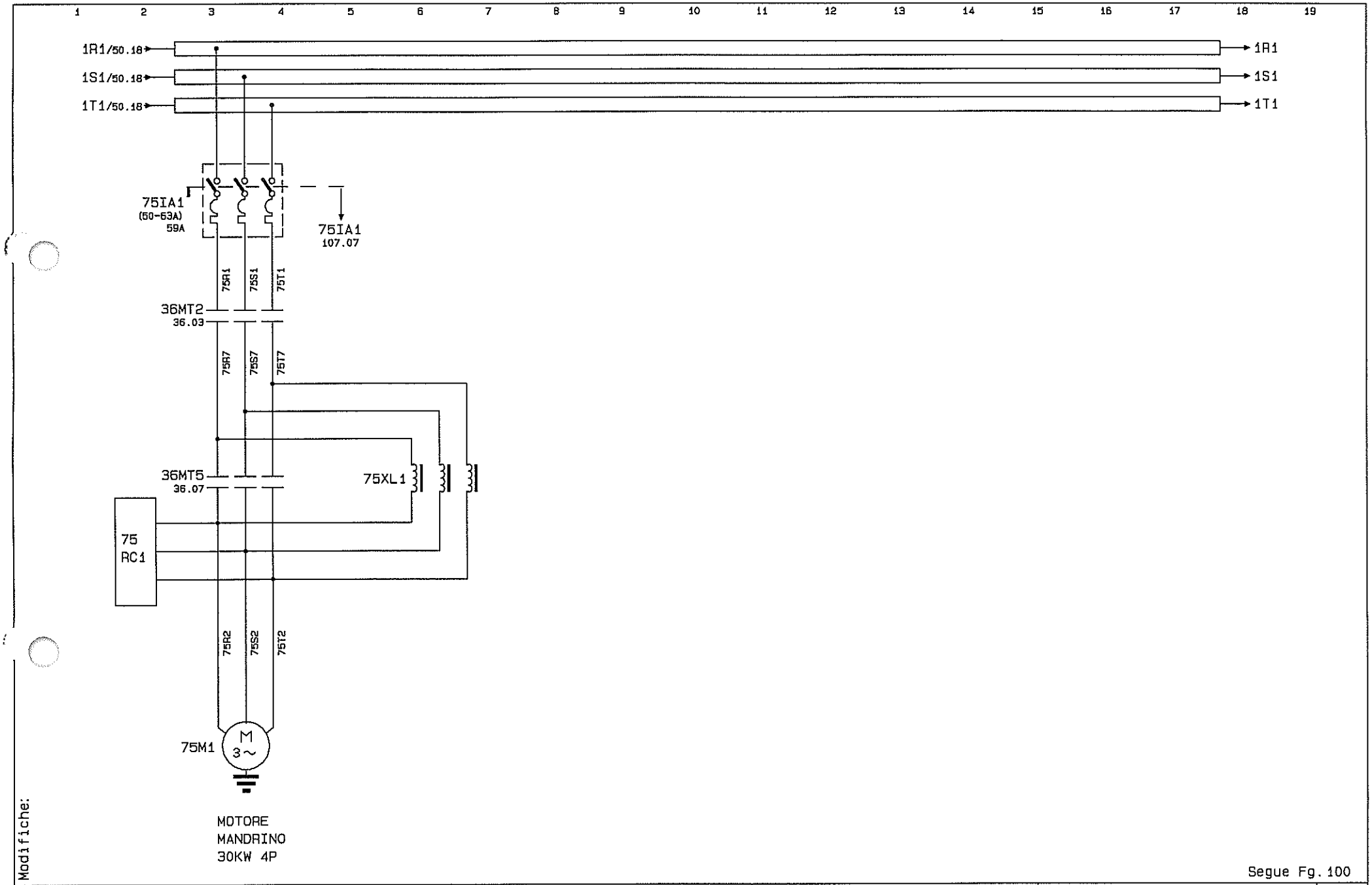

COMAU DIVISIONE SISTEMI DI LAVORAZIONE MECCANICA	Dis.	DISEGNO N. 565626/02	MACCHINA LINEA LAVORAZIONE	MOTORI ASINCRONI	COMMESSA N. 56562	Fg. n. 75
	DATA 25.07.96	STD. 140121/00	BASAMENTO MOTORE		CLIENTE FMA	di 184
			FAM. B OP.35	UNITA`05.1		

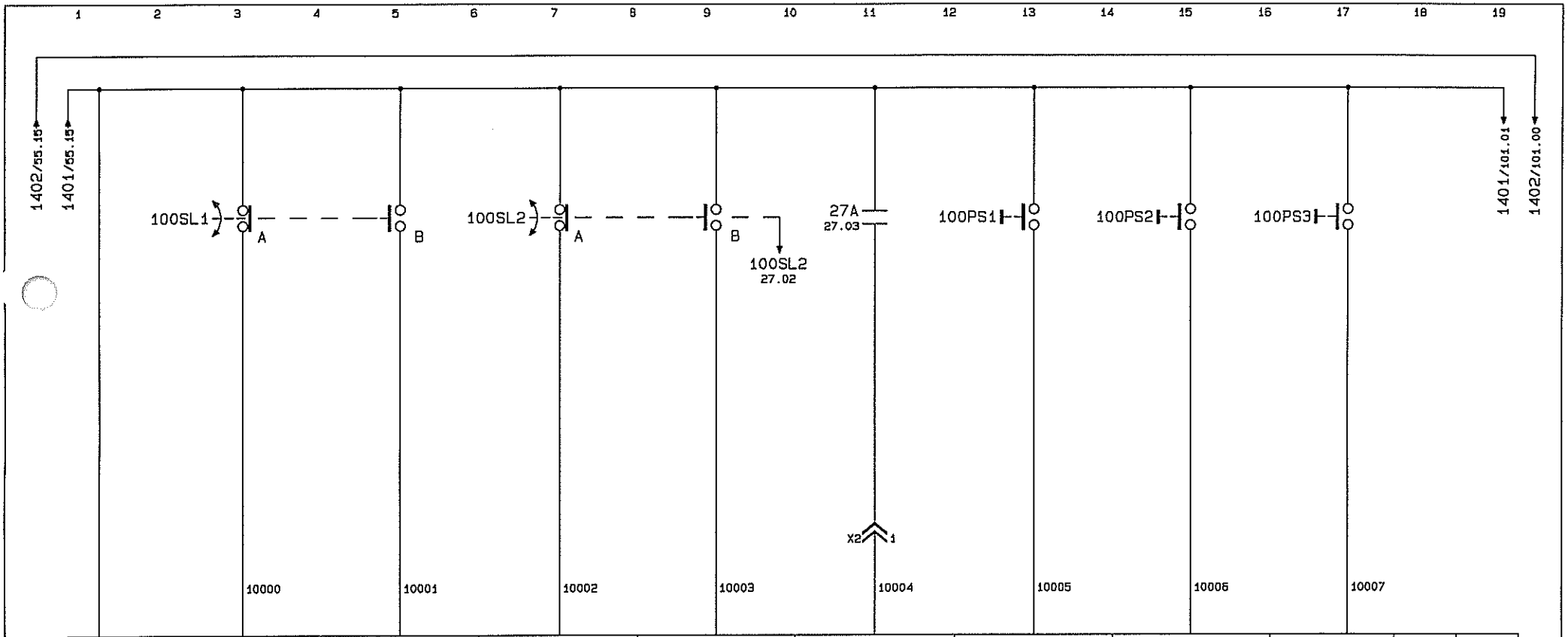

3		4	5	6	7	8	9	10	11		12
L+		E 0.0	E 0.1	E 0.2	E 0.3	E 0.4	E 0.5	E 0.6	E 0.7		
6ES5 430-4UA12					1° BYTE		RACK 1		SLOT 3		
		UNITA` INCLUSA	UNITA` ESCLUSA	UNITA` IN AUTO	UNITA` IN SINGOLO	UNITA` IN MANUALE	CICLO UNITA`	RICHIAMO UNITA`	ANNULLO DISFUNZ.		

Modifiche:

Segue Fg. 101

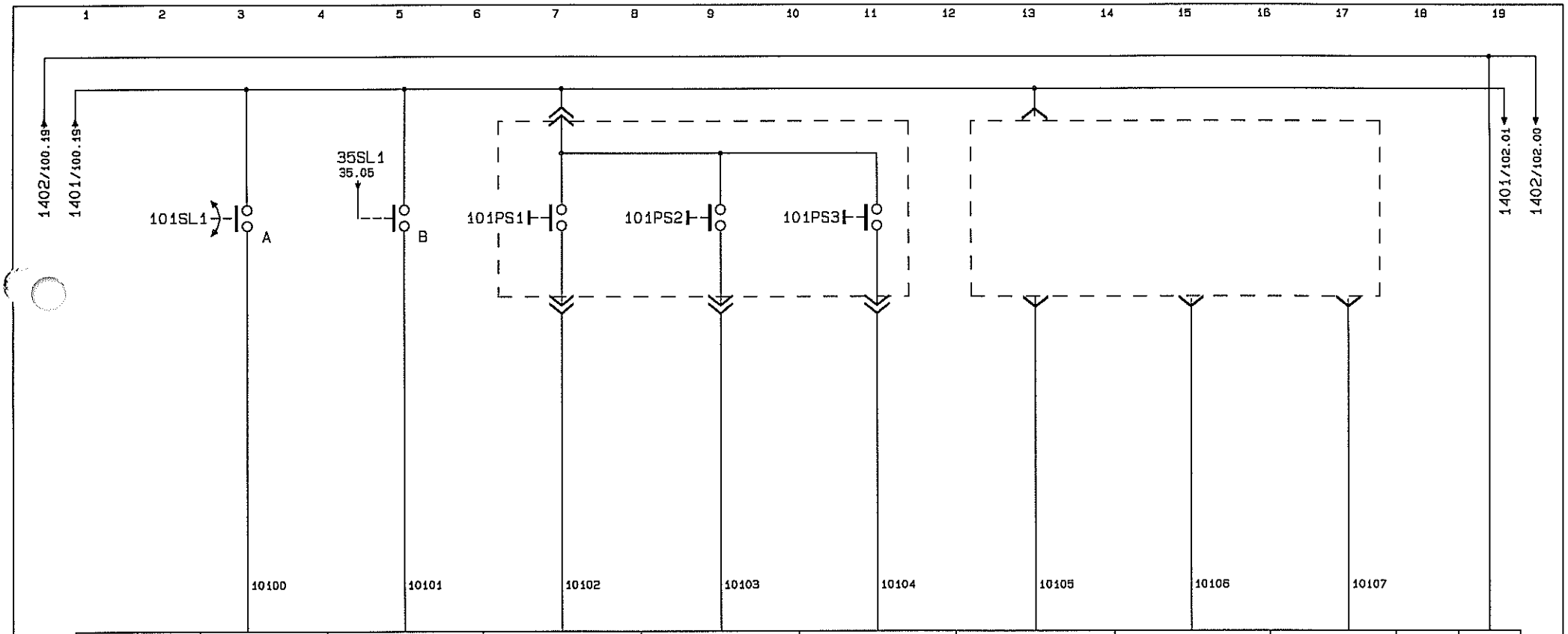

		13	14	15	16	17	18	19	20		21
		E 1.0	E 1.1	E 1.2	E 1.3	E 1.4	E 1.5	E 1.6	E 1.7		L-
6ES5 430-4UA12					2° BYTE		RACK 1		SLOT 3		
		ABILITAZ. TASTIERA	INIBIZIONE OLTRECORSA ASSI	SELEZIONE FASE +	SELEZIONE FASE -	COMANDO FASE SELEZIONATA	SELEZIONE FASE +	SELEZIONE FASE -	COMANDO FASE SELEZIONATA		
				LATO DX			LATO SX				

Modifiche: 01.07.91

Segue Fg. 102

COMAU DIVISIONE SISTEMI DI LAVORAZIONE MECCANICA	Dis.	DISEGNO N. 565626/02	MACCHINA LINEA LAVORAZIONE	INGRESSI 24V.	COMMESSA N. 56562	Fg. n. 101
	DATA 25.07.96	STD. 140121/00	BASAMENTO MOTORE		CLIENTE FMA	di 184
			FAM. B OP.35	UNITA`05.1		

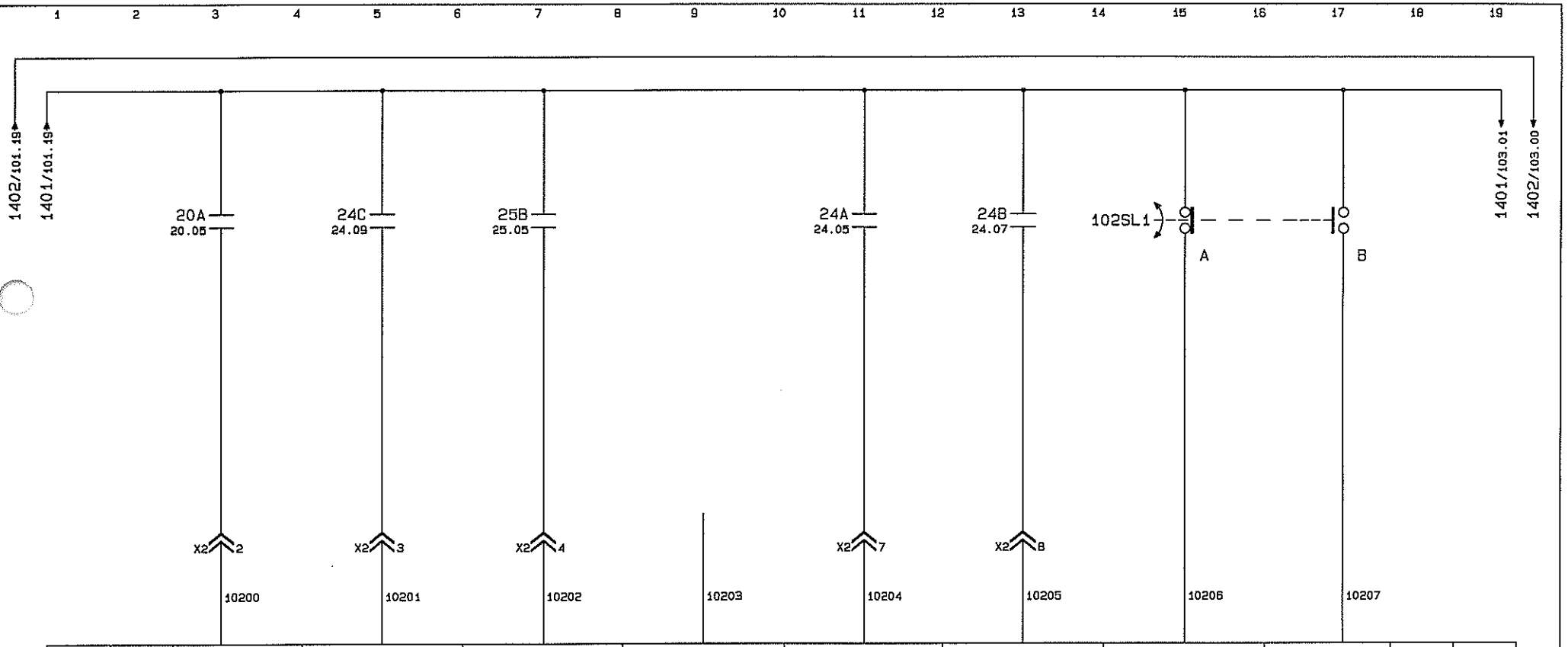

		25	26	27	28	29	30	31	32		33
		E 2.0	E 2.1	E 2.2	E 2.3	E 2.4	E 2.5	E 2 .6	E 2.7		
6ES5 430-4UA12					3° BYTE		RACK 1		SLOT 3		
		CIRCUITI AUX. INSERITI	MESSA IN SERVIZIO	UNITA` IN SERVIZIO		EMERGENZA NON AZIONATA	UNITA` NON IN BLOCCO	UNITA` IN LAVORO	UNITA` IN CAMBIO UT.		

Modifiche:

Segue Fg. 103

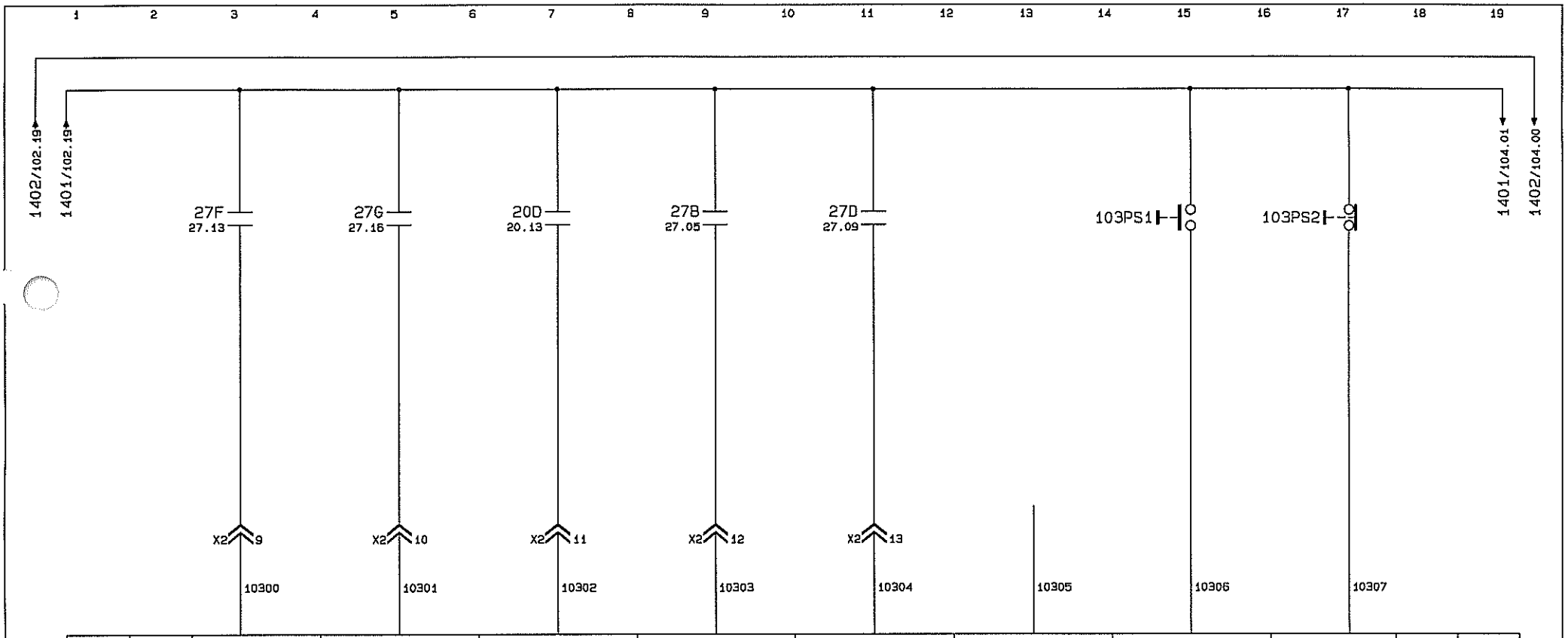

		34	35	36	37	38	39	40	41		42
		E 3.0	E 3.1	E 3.2	E 3.3	E 3.4	E 3.5	E 3.6	E 3.7		
6ES5 430-4UA12					4° BYTE		RACK 1		SLOT 3		
		SICUREZZA MOVIMENTI ON/OFF	SICUREZZA MOVIMENTI ASSI	UNITA` OPP. NON IN BLOCCO E RIPARI CH.	ABILITAZ. MOVIMENTI MANUALI LATO DX	ABILITAZ. MOVIMENTI MANUALI LATO SX		MARCIA MOTORE MANDRINO	ARRESTO MOTORE MANDRINO		

Modifiche:

Segue Fg. 104

COMAU DIVISIONE SISTEMI DI LAVORAZIONE MECCANICA	Dis.	DISEGNO N. 565626/02	MACCHINA LINEA LAVORAZIONE	INGRESSI 24V.	COMMESSA N. 56562	Fg. n. 103
	DATA 25.07.96	STD. 140121/00	BASAMENTO MOTORE		CLIENTE FMA	di 184
			FAM. B OP.35	UNITA`05.1		

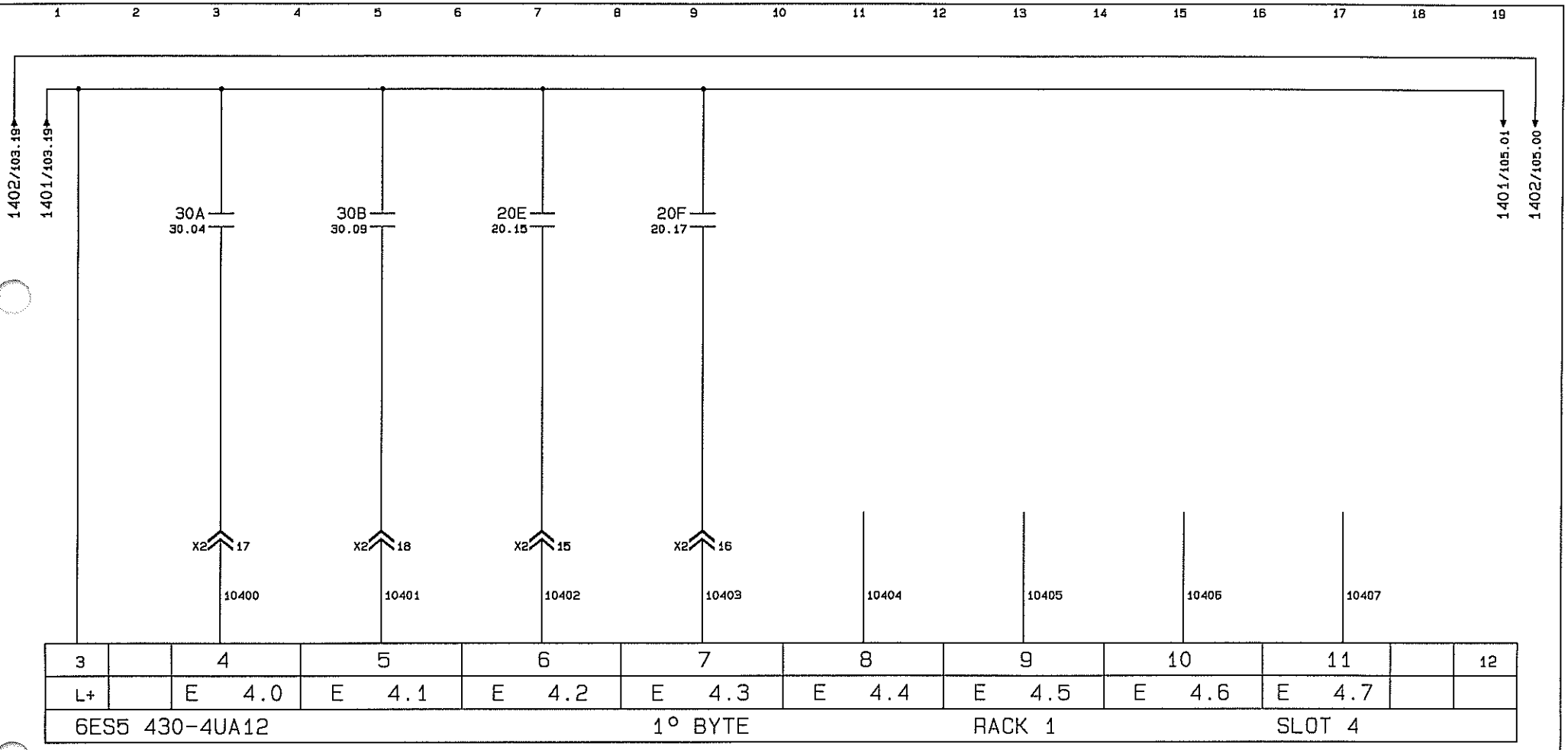

Modifiche:

Segue Fg. 105

COMAU DIVISIONE SISTEMI DI LAVORAZIONE MECCANICA	DIS.	DISEGNO N. 565626/02	MACCHINA LINEA LAVORAZIONE	INGRESSI 24V.	COMMESSA N. 56562	Fg. n. 104
	DATA 25.07.96	STD. 140121/00	BASAMENTO MOTORE		CLIENTE FMA	di 184
			FAM. B OP.35	UNITA`05.1		

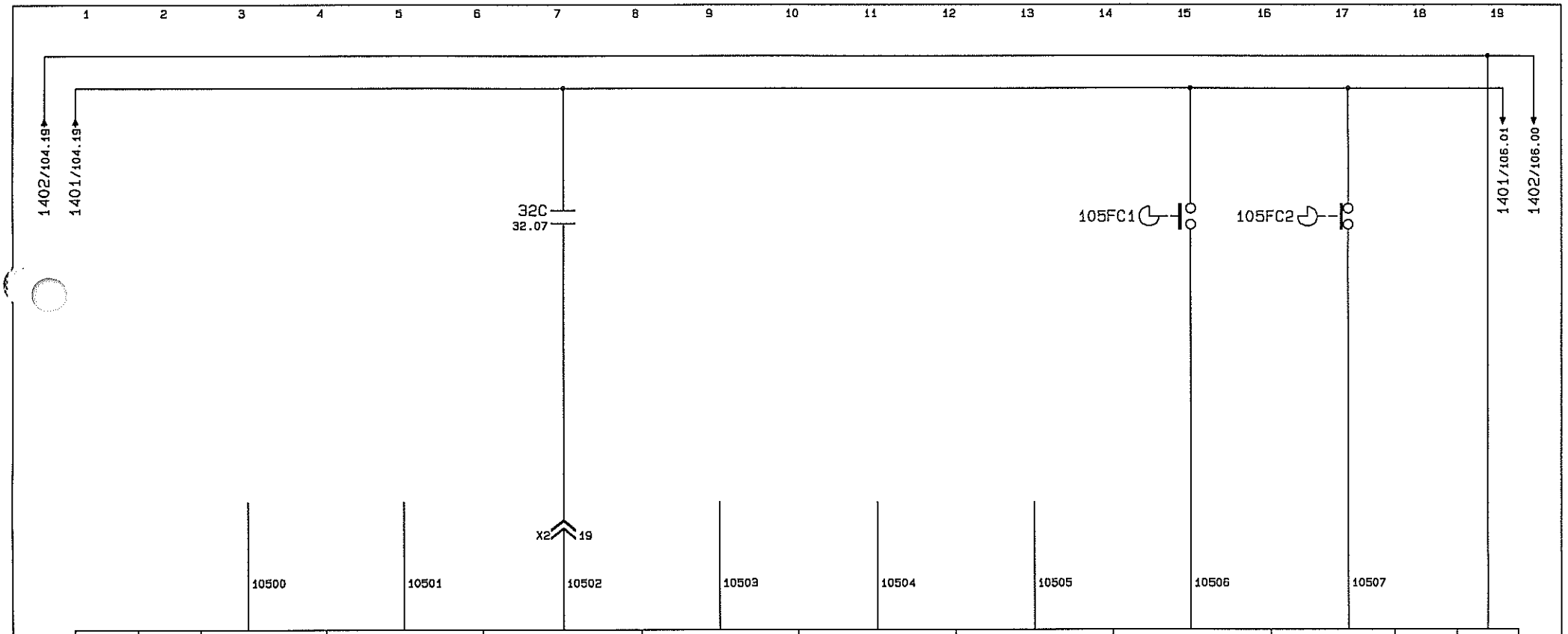

Modifiche:

Segue Fg. 106

COMAU DIVISIONE SISTEMI DI LAVORAZIONE MECCANICA	Dis.	DISEGNO N. 565626/02	MACCHINA LINEA LAVORAZIONE	INGRESSI 24V.	COMMESSA N. 56562	Fg. n. 105
	DATA 25.07.96	STD. 140121/00	BASAMENTO MOTORE		CLIENTE FMA	di 184
			FAM. B OP.35	UNITA`05.1		

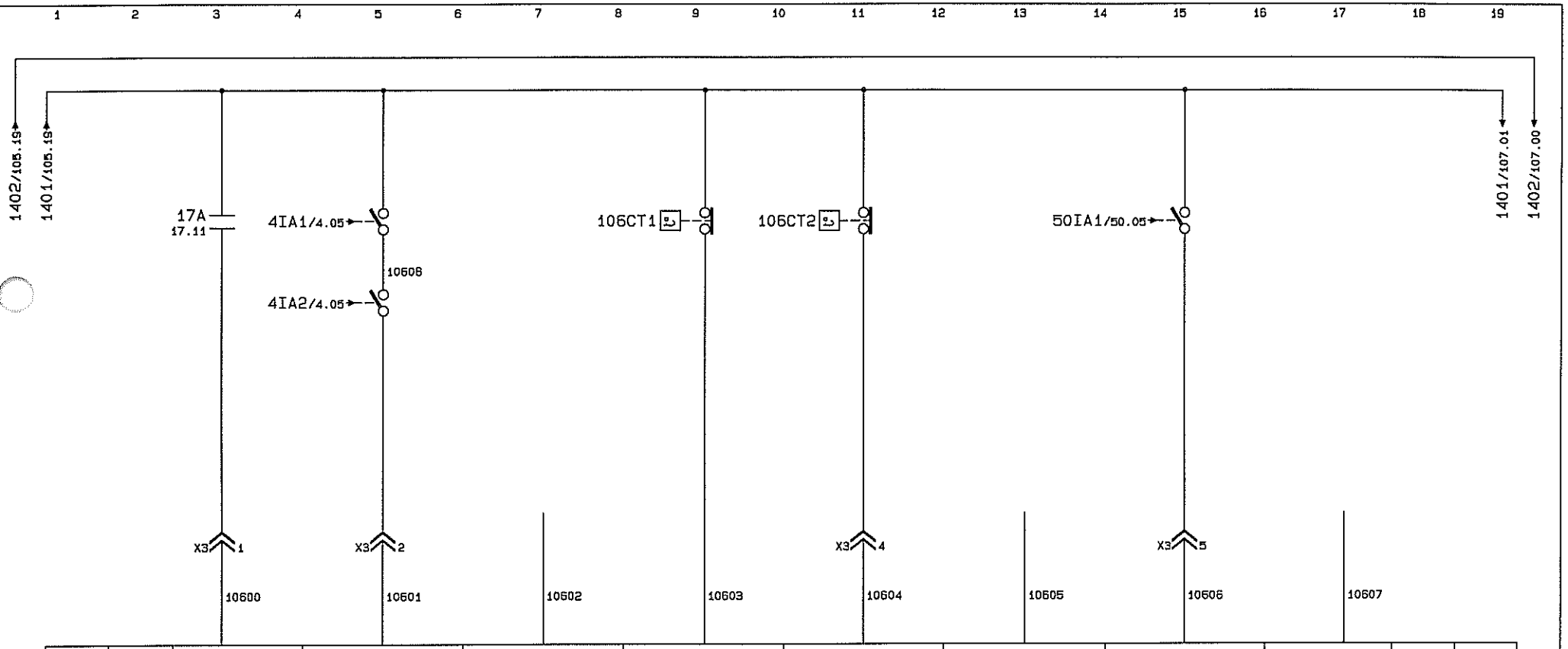

		25	26	27	28	29	30	31	32		33
		E 6.0	E 6.1	E 6.2	E 6.3	E 6.4	E 6.5	E 6.6	E 6.7		
6ES5 430-4UA12					3° BYTE		RACK 1		SLOT 4		

INT. AUT. CHIUSI SERVIZI	INT. AUT. CHIUSI CONDIZ. ARMADI	TEMPERATURA ARMADIO CUBICOLO EFFICIENTE	TEMPERATURA ARMADIO POTENZA EFFICIENTE	INT. AUT. CHIUSO AUTOTRAFO ALIMENT. ASSI

Modifiche:

Segue Fg. 107

COMAU DIVISIONE SISTEMI DI LAVORAZIONE MECCANICA	Dis.	DISEGNO N. 565626/02	MACCHINA LINEA LAVORAZIONE BASAMENTO MOTORE	INGRESSI 24V.	COMMESSA N. 56562	Fg. n. 106
	DATA 25.07.96	STD. 140121/00	FAM. B. OP.35	UNITA`05.1	CLIENTE FMA	di 184

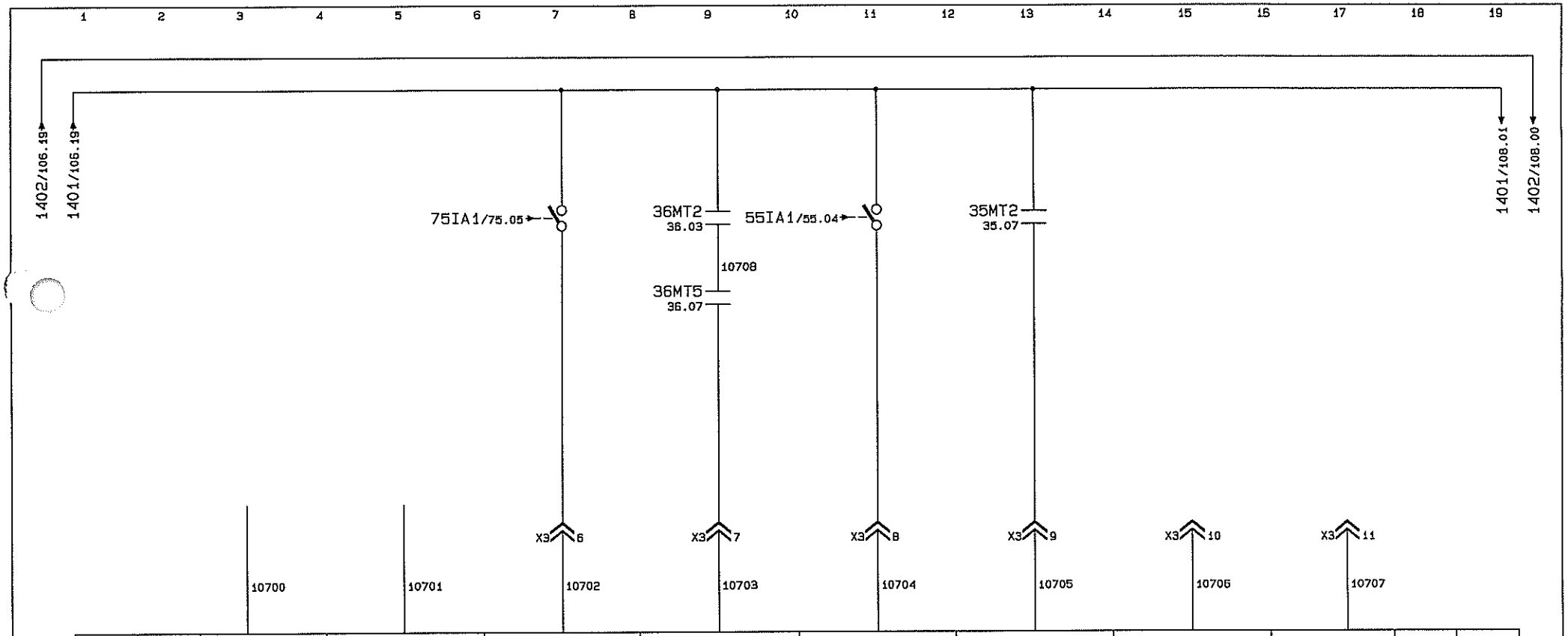

Modifiche: 01.07.91

Segue Fg. 108

COMAU DIVISIONE SISTEMI DI LAVORAZIONE MECCANICA	Dis.	DISEGNO N. 565626/02	MACCHINA LINEA LAVORAZIONE	INGRESSI 24V.	COMMESSA N. 56562	Fg. n. 107
	DATA 25.07.96	STD. 140121/00	BASAMENTO MOTORE		CLIENTE FMA	di 184
			FAM. B OP.35	UNITA`05.1		

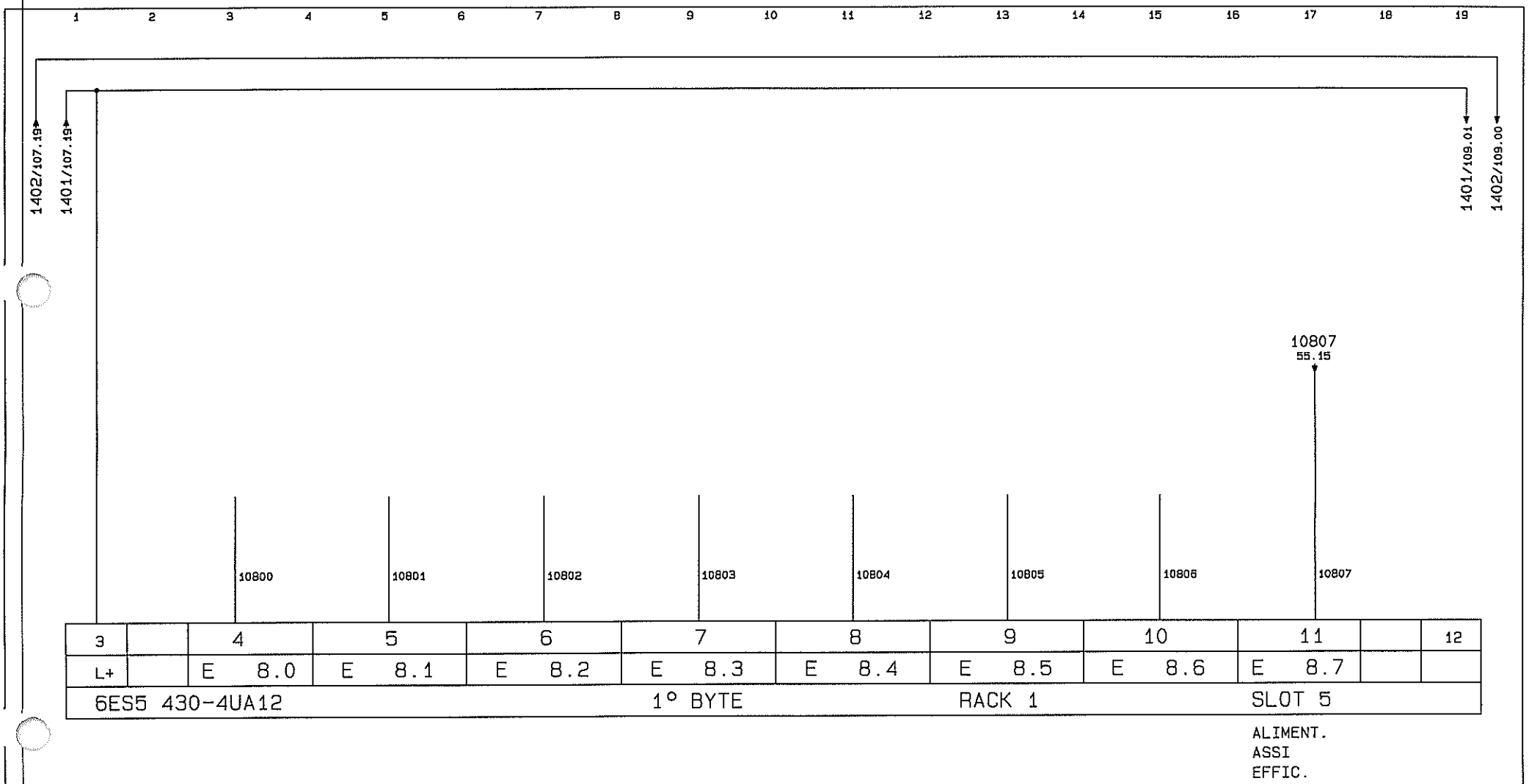

Modifiche:

Segue Fg. 109

COMAU DIVISIONE SISTEMI DI LAVORAZIONE MECCANICA	Dis.	DISEGNO N. 565626/02	MACCHINA LINEA LAVORAZIONE	INGRESSI 24V.	COMMESSA N. 56562
	DATA 25.07.96	STD. 140121/00	BASAMENTO MOTORE		CLIENTE FMA
			FAM. B OP.35	UNITA`05.1	

Fg. n. 108 di 184

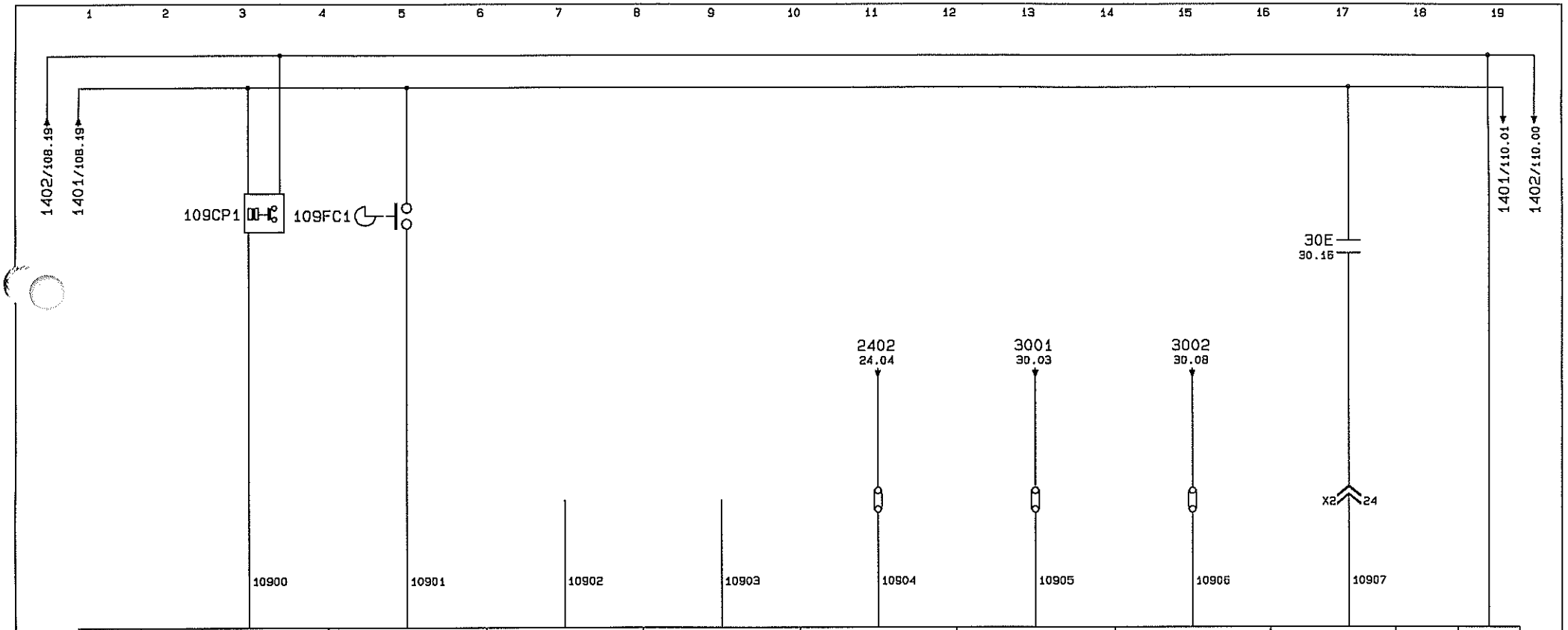

		13	14	15	16	17	18	19	20		21
		E 9.0	E 9.1	E 9.2	E 9.3	E 9.4	E 9.5	E 9.6	E 9.7		L-
6ES5 430-4UA12					2° BYTE		RACK 1		SLOT 5		

RIPRESA GIOCO INS. LARDONE CENTRALE ASSE Z

PARANCO FUORI INGOMBRO

UNITA' NON IN EMERGENZA

RIPARO DX. CHIUSO E BLOCCATO

RIPARO SX. CHIUSO E BLOCCATO

RIPARI CHIUSI E BLOCCATI

Modifiche:

Segue Fg. 110

COMAU DIVISIONE SISTEMI DI LAVORAZIONE MECCANICA	Dis.	DISEGNO N. 565626/02	MACCHINA LINEA LAVORAZIONE	INGRESSI 24V.	COMMESSA N. 56562	Fg. n. 109
	DATA 25.07.96	STD. 140121/00	BASAMENTO MOTORE		CLIENTE FMA	di 184
			FAM. B OP.35	UNITA`05.1		

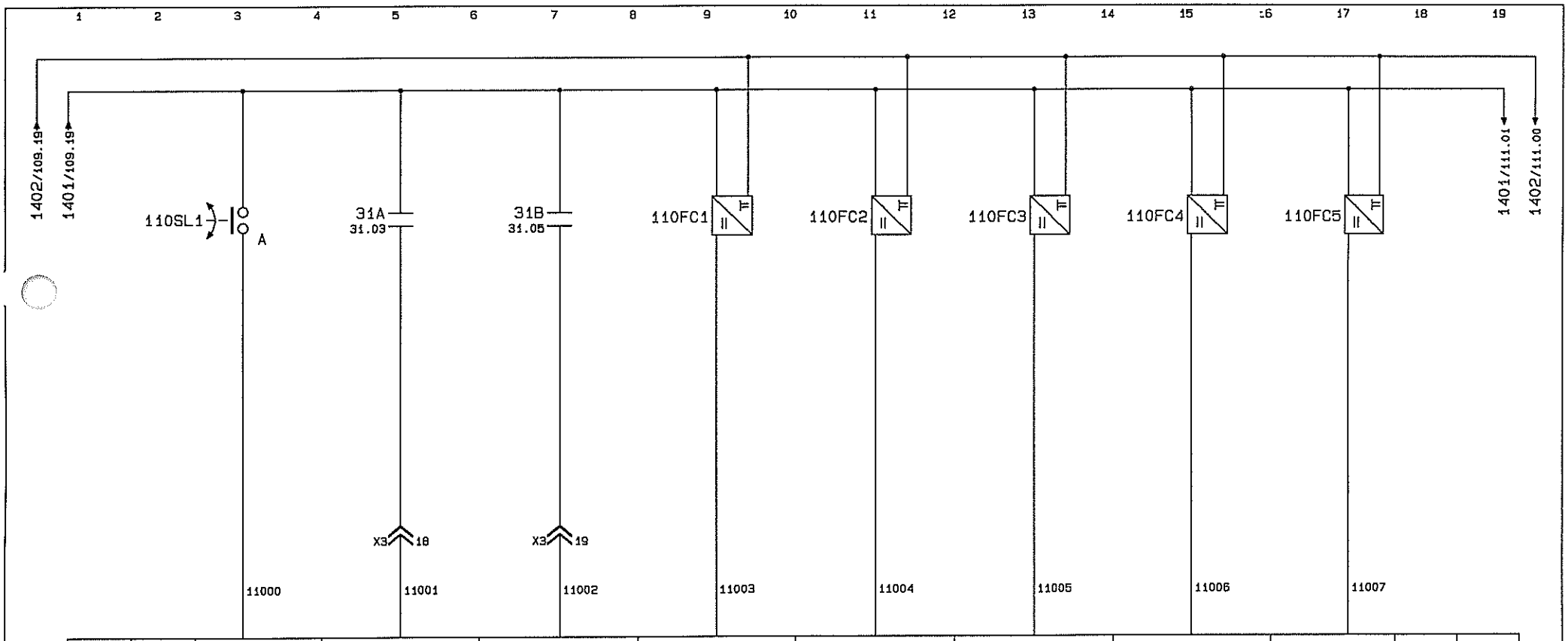

		25	26	27	28	29	30	31	32		33
		E 10.0	E 10.1	E 10.2	E 10.3	E 10.4	E 10.5	E 10.6	E 10.7		
6ES5 430-4UA12					3° BYTE		RACK 1		SLOT 5		
		ABILITAZIONE RIPARO A GHIGLIOTTINA	RIPARO A GHIGLIOTTINA CHIUSO	RIPARO A GHIGLIOTTINA BLOCCATO	RIPARO A GHIGLIOTTINA APERTO	IDENTIFICATORE UTENSILE PESO 1	IDENTIFICATORE UTENSILE PESO 2	IDENTIFICATORE UTENSILE PESO 4	IDENTIFICATORE UTENSILE PESO 8		

Modifiche: 8.02.93

Segue Fg. 111

COMAU DIVISIONE SISTEMI DI LAVORAZIONE MECCANICA	Dis.	DISEGNO N. 565626/02	MACCHINA LINEA LAVORAZIONE	INGRESSI 24V.	COMMESSA N. 56562
	DATA 25.07.96	STD. 140121/00	BASAMENTO MOTORE		CLIENTE FMA
			FAM. B OP.35	UNITA`05.1	

Fg. n. 110 di 184

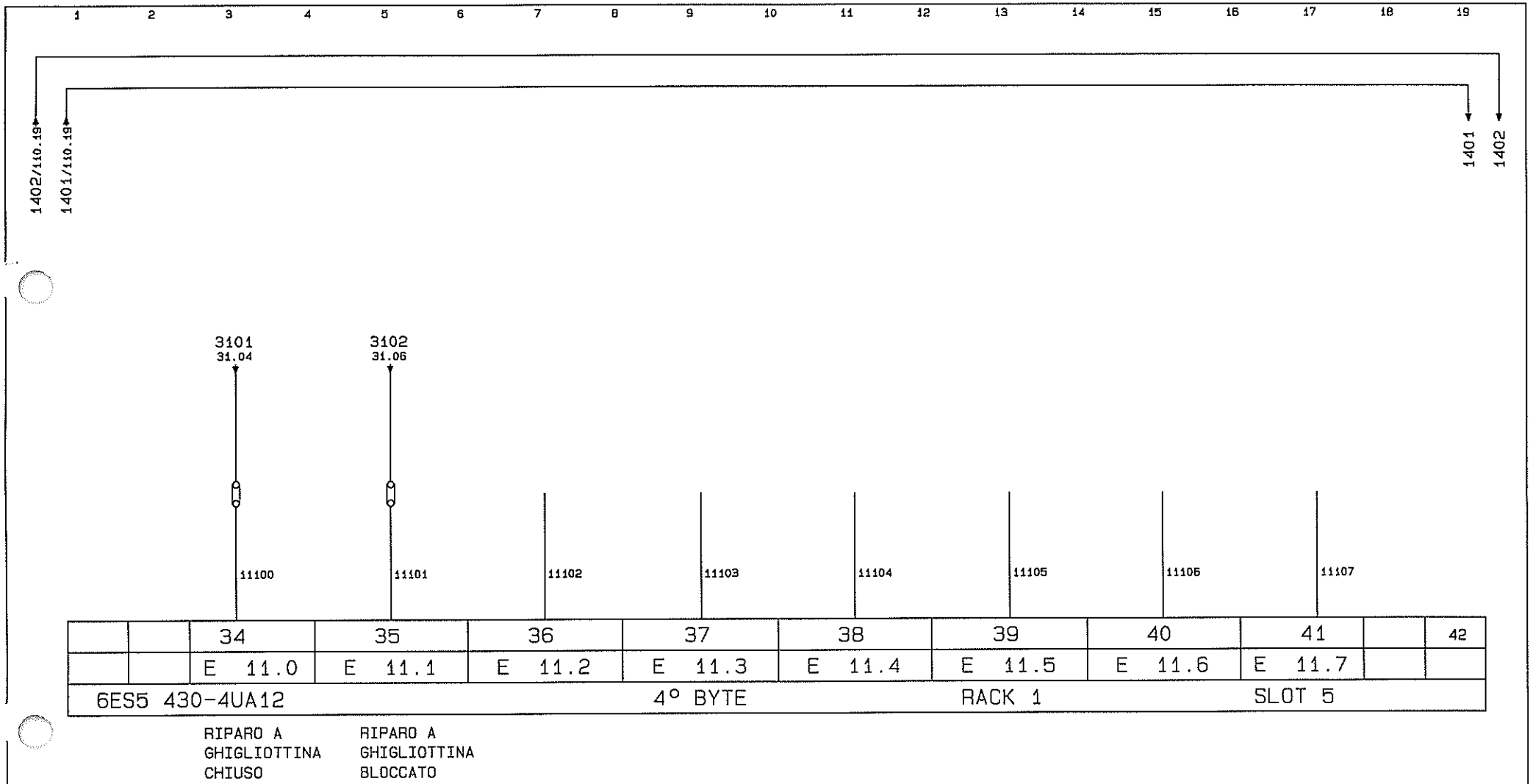

Modifiche:

Segue Fg. 132

COMAU DIVISIONE SISTEMI DI LAVORAZIONE MECCANICA	Dis.	DISEGNO N. 565626/02	MACCHINA LINEA LAVORAZIONE	INGRESSI 24V.	COMMESSA N. 56562	Fg. n. 111
	DATA 25.07.96	STD. 140121/00	BASAMENTO MOTORE		CLIENTE FMA	di 184
			FAM. B OP.35	UNITA`05.1		

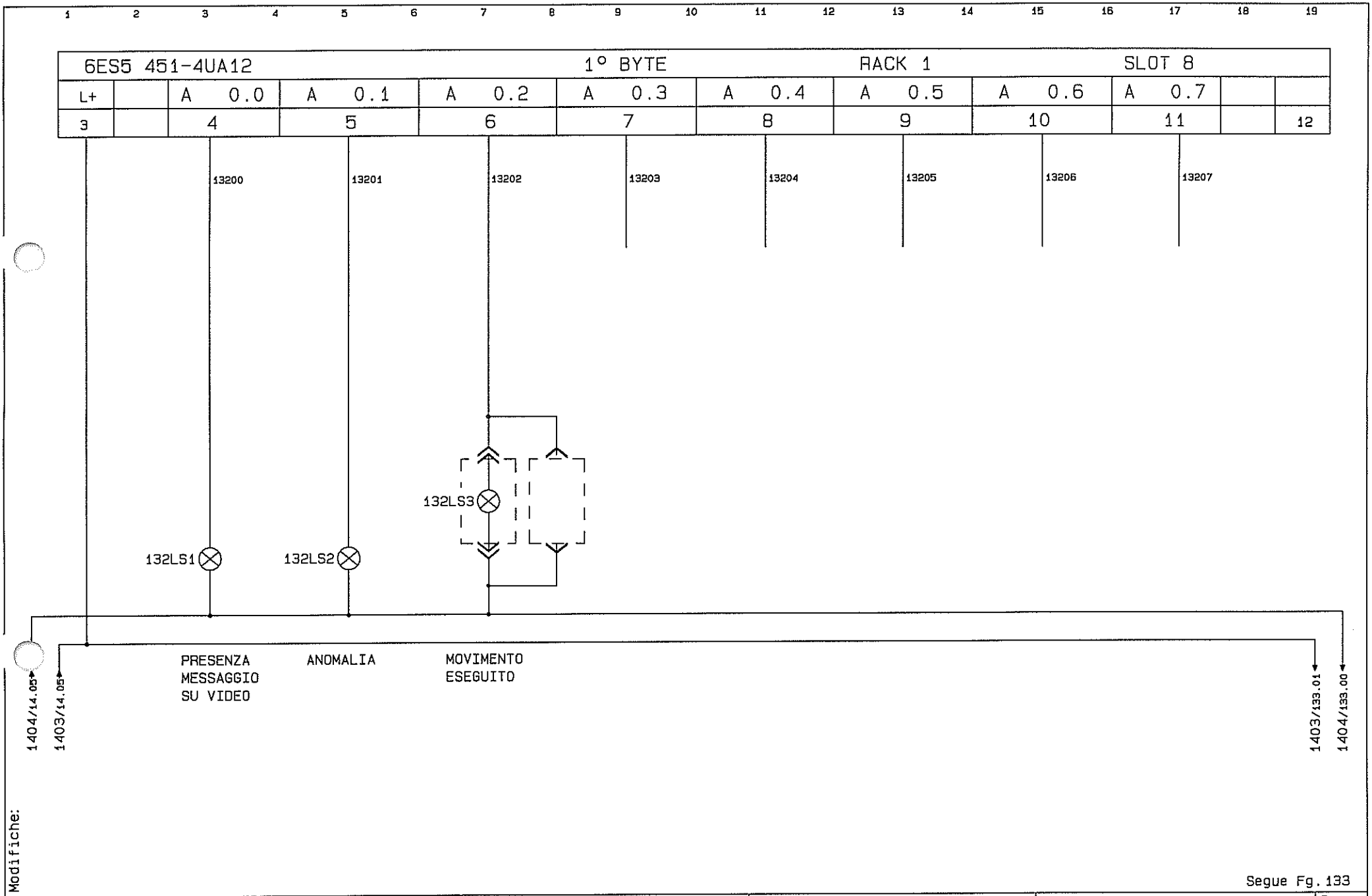

Modifiche:

Segue Fg. 133

COMAU DIVISIONE SISTEMI DI LAVORAZIONE MECCANICA	DIB.	DISEGNO N. 565626/02	MACCHINA LINEA LAVORAZIONE	USCITE 24V.	COMMESSA N. 56562	Fg. n. 132
	DATA 25.07.96	STD. 140121/00	BASAMENTO MOTORE		CLIENTE FMA	di 184
			FAM. B OP.35	UNITA`05.1		

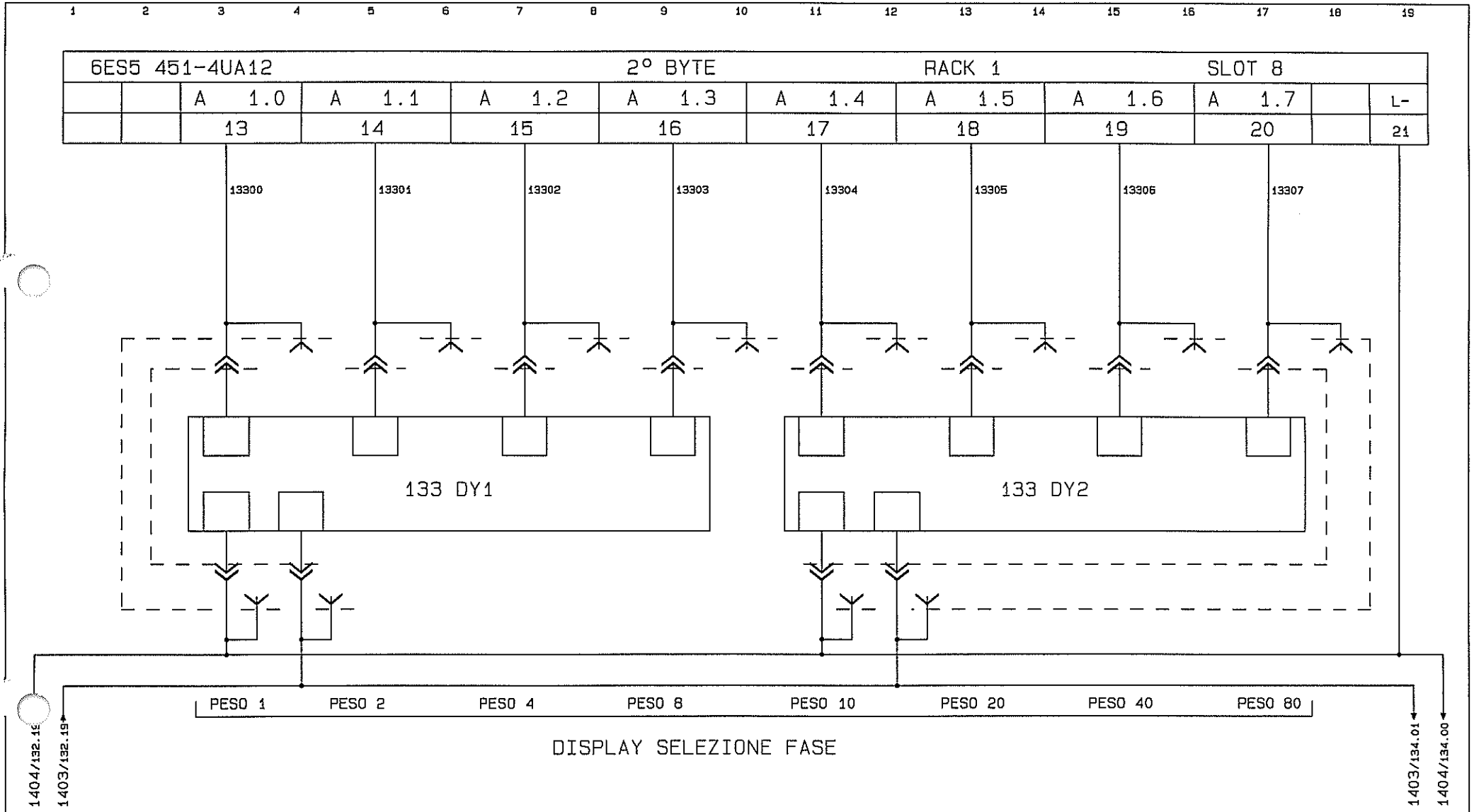

Modifiche:

Segue Fg. 134

COMAU DIVISIONE SISTEMI DI LAVORAZIONE MECCANICA	DIS.	DISEGNO N. 565626/02	MACCHINA LINEA LAVORAZIONE	USCITE 24V.	COMMESSA N. 56562	Fg. n. 133
	DATA 25.07.96	STD. 140121/00	BASAMENTO MOTORE		CLIENTE FMA	01
			FAM. B OP.35	UNITA`05.1		184

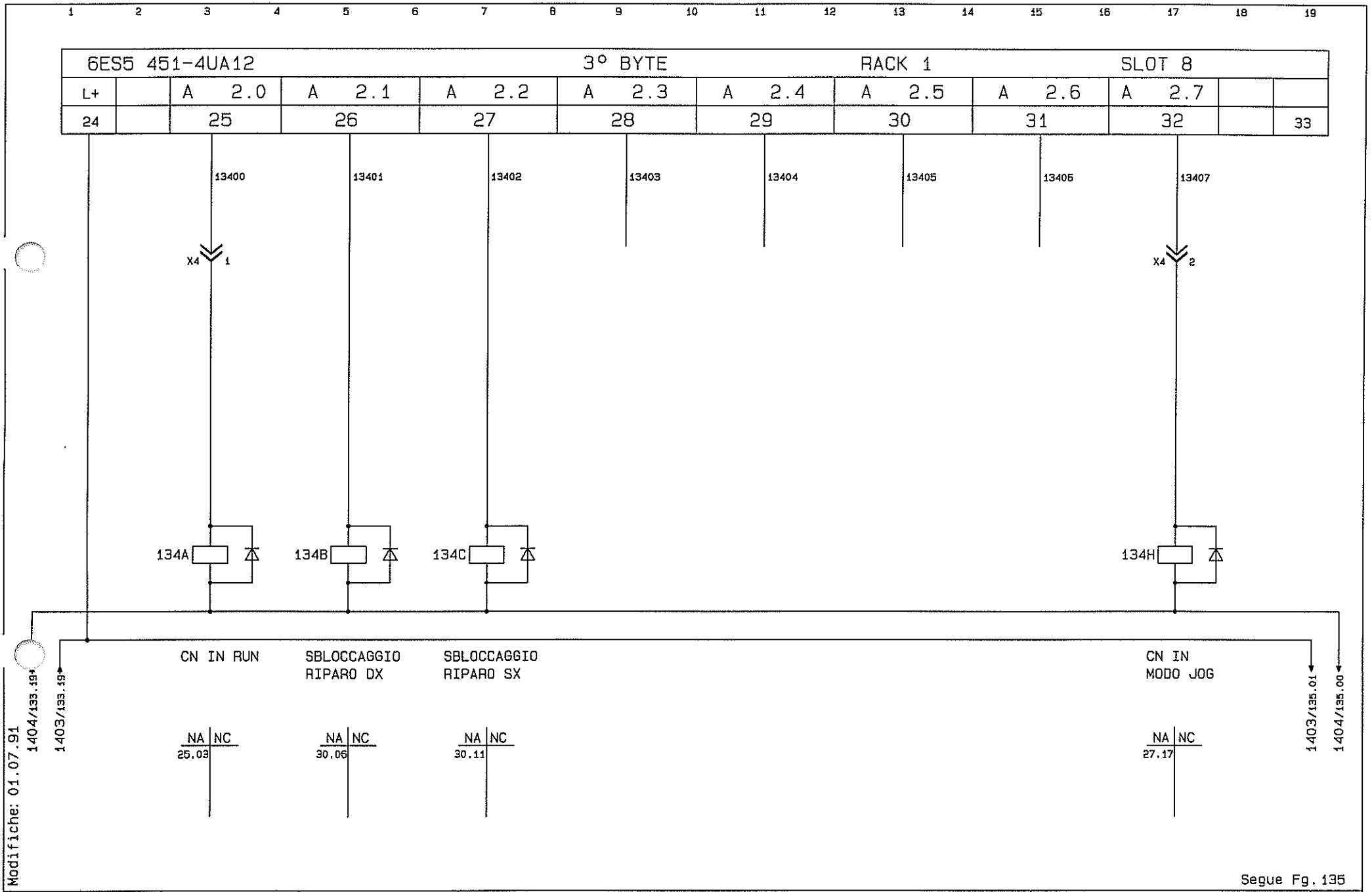

COMAU DIVISIONE SISTEMI DI LAVORAZIONE MECCANICA	Dis.	DISEGNO N. 565626/02	MACCHINA LINEA LAVORAZIONE	USCITE 24V.	COMMESSA N. 56562	Fg. n. 134
	DATA 25.07.96	STD. 140121/00	BASAMENTO MOTORE		CLIENTE FMA	di 184
			FAM. B OP.35	UNITA`05.1		

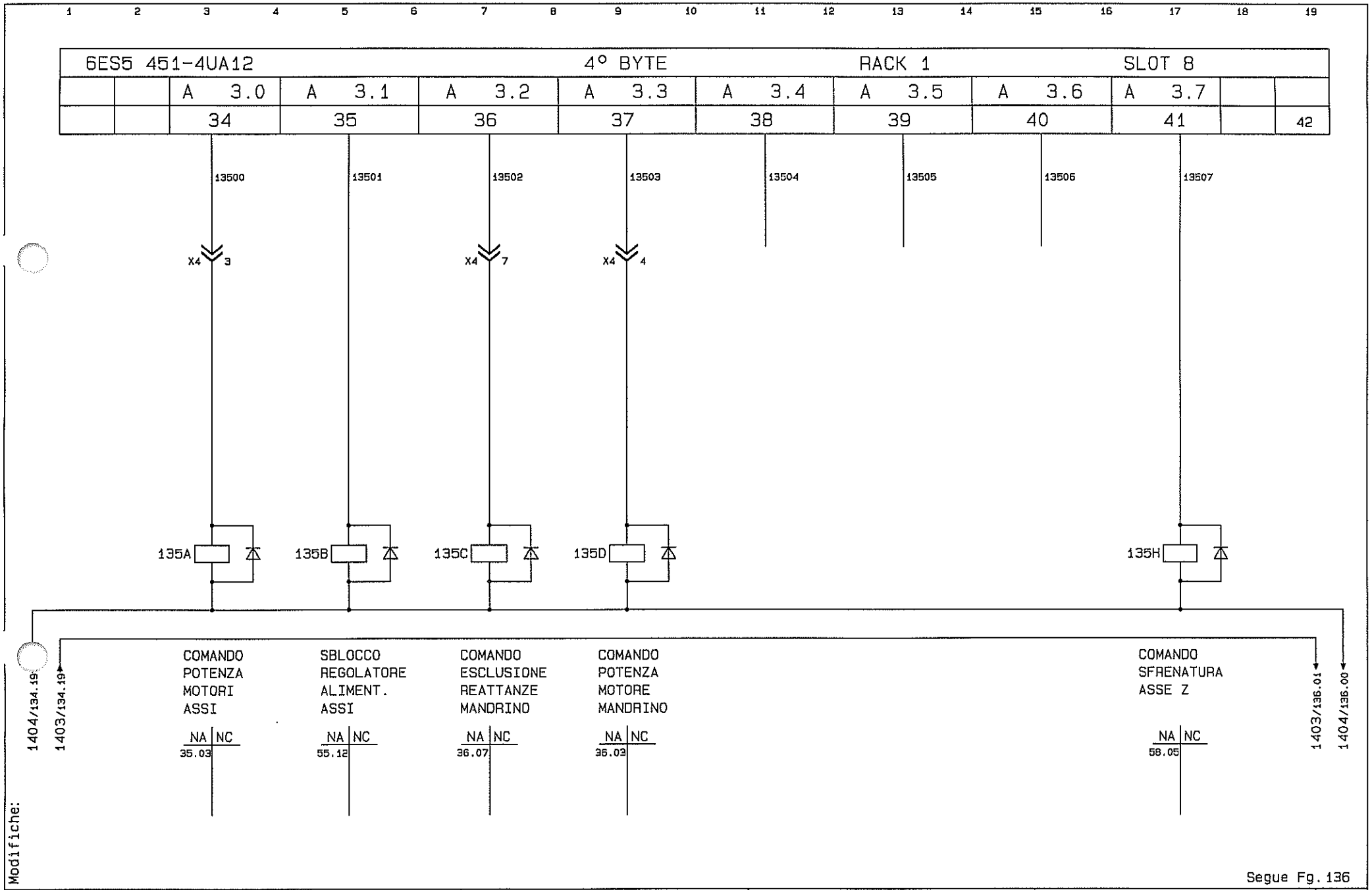

Modifiche:

Segue Fg. 136

COMAU DIVISIONE SISTEMI DI LAVORAZIONE MECCANICA	Dis.	DISEGNO N. 565626/02	MACCHINA LINEA LAVORAZIONE	USCITE 24V.	COMMESSA N. 56562	Fg. n. 135
	DATA 25.07.96	STD. 140121/00	BASAMENTO MOTORE		CLIENTE FMA	di 184
			FAM. B OP.35	UNITA`05.1		

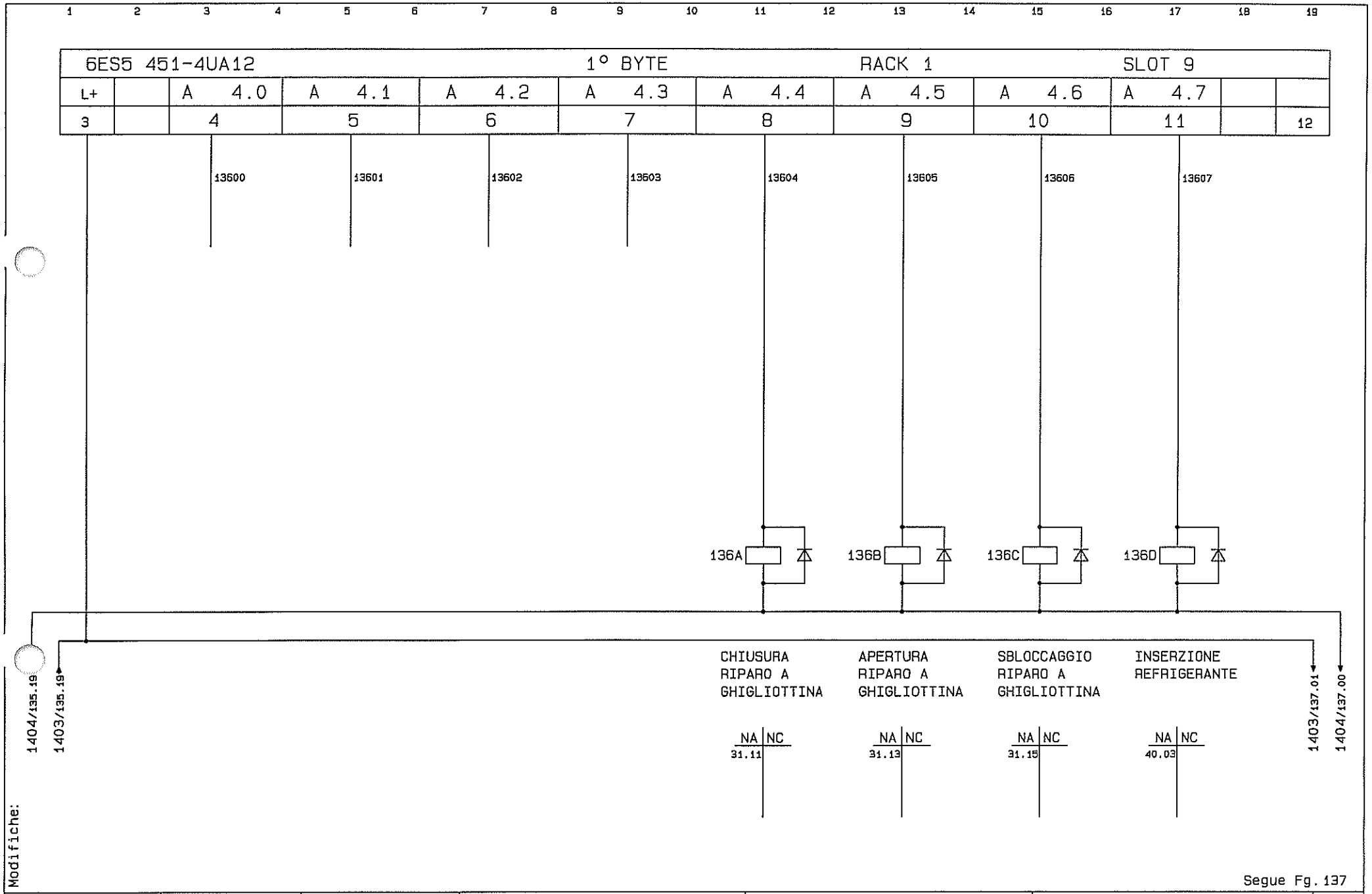

Modifiche:

Segue Fg. 137

COMAU DIVISIONE SISTEMI DI LAVORAZIONE MECCANICA	Dis.	DISEGNO N. 565626/02	MACCHINA LINEA LAVORAZIONE	USCITE 24V.	COMMESSA N. 56562	Fg. n. 136
	DATA 25.07.96	STD. 140121/00	BASAMENTO MOTORE		CLIENTE FMA	di 184
			FAM. B OP.35	UNITA`05.1		

6ES5 451-4UA12				2° BYTE		RACK 1		SLOT 9		
		A 5.0	A 5.1	A 5.2	A 5.3	A 5.4	A 5.5	A 5.6	A 5.7		L-
		13	14	15	16	17	18	19	20		21
		13700	13701	13702	13703	13704	13705	13706	13707		

1404/136.19

1403/136.19

1403/138.01

1404/138.00

Modifiche:

Segue Fg. 138

6ES5 451-4UA12					3° BYTE		RACK 1		SLOT 9		
L+		A 6.0	A 6.1	A 6.2	A 6.3	A 6.4	A 6.5	A 6.6	A 6.7		
24		25	26	27	28	29	30	31	32		33
		13800	13801	13802	13803	13804	13805	13806	13807		

1404/137.19

1403/137.19

1403/139.01

1404/139.00

Modifiche:

Segue Fg. 139

COMAU DIVISIONE SISTEMI DI LAVORAZIONE MECCANICA	Dis.	DISEGNO N. 565626/02	MACCHINA LINEA LAVORAZIONE	USCITE 24V.	COMMESSA N. 56562
	DATA 25.07.96	STD. 140121/00	BASAMENTO MOTORE		CLIENTE FMA
			FAM. B OP.35	UNITA`05.1	

1	2	3	4	5	6	7	8	9	10	11	12	13	14	15	16	17	18	19

6ES5 451-4UA12					4° BYTE			RACK 1			SLOT 9		
		A 7.0	A 7.1	A 7.2	A 7.3	A 7.4	A 7.5	A 7.6	A 7.7		
		34	35	36	37	38	39	40	41		42
		13900	13901	13902	13903	13904	13905	13906	13907		

1404/138.19

1403/138.19

1403

Modifiche:

Segue Fg. 148

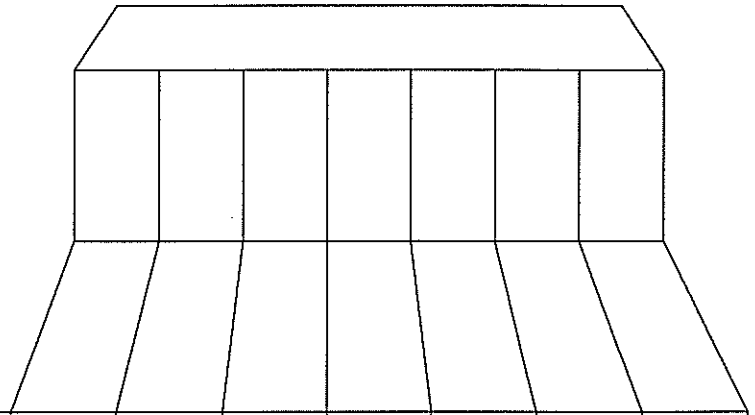

NUMERO POSTI INSERZIONE	1	2	3	4	5	6	7
CIRC. MISURA 1 K30		X					
CIRC. MISURA 2 K20							
BUS COUPLING	X						
MEMORY				X			
INTERFACCIA					X		
CPU						X	
PROCESSORE GRAFICO							X

Modifiche:

Segue Fg. 149

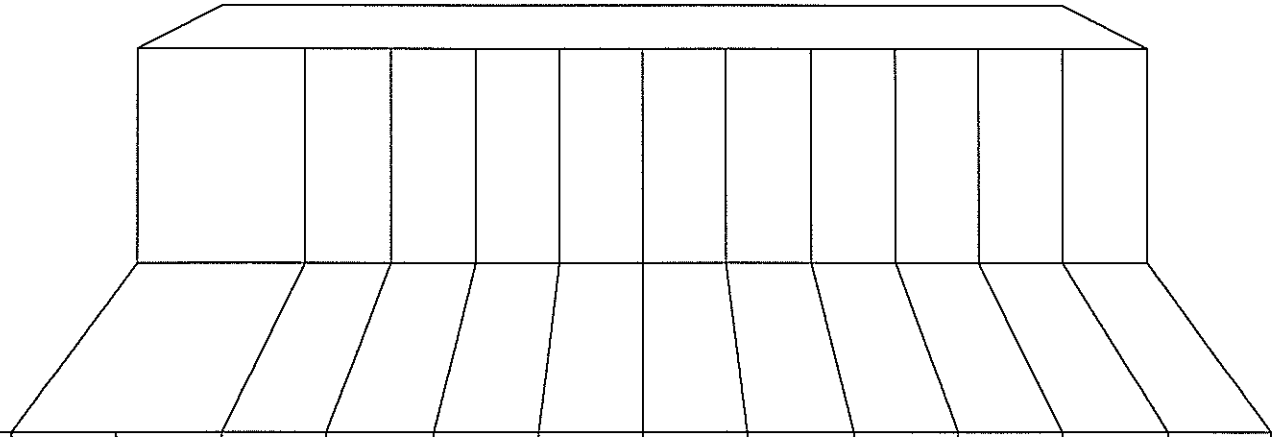

NUMERO POSTI INSERZIONE	1	2	3	4	5	6	7	8	9	10	11	12
POWER SUPPLY 24V.	X	X										
6ES5 430 4UA12			X	X	X							
6ES5 451 4UA12								X	X			

Modifiche:

Segue Fg. 150

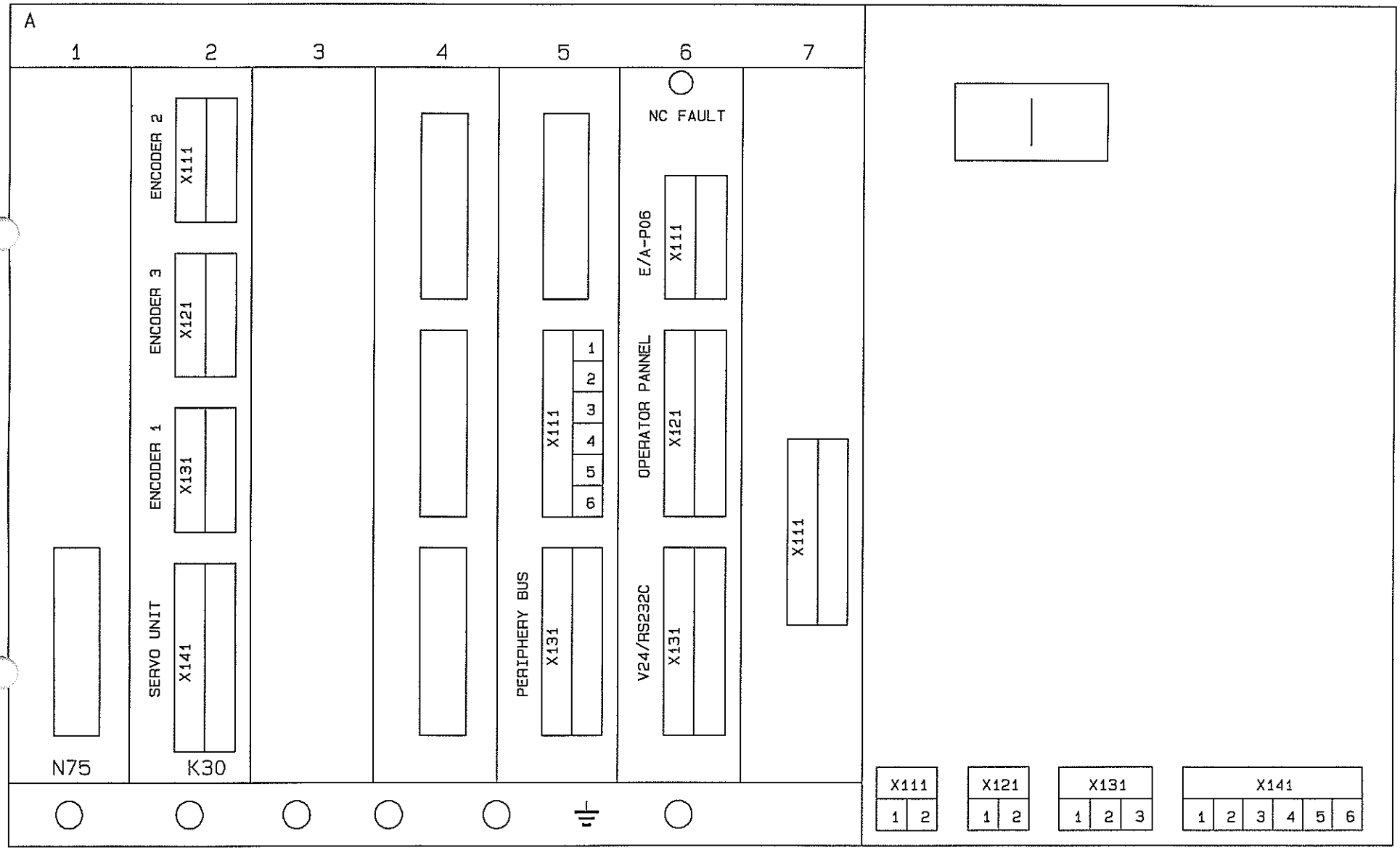

Modifiche:

Segue Fg. 151

COMAU DIVISIONE SISTEMI DI LAVORAZIONE MECCANICA	Dis.	DISEGNO N. 565626/02	MACCHINA LINEA LAVORAZIONE	VISTA POSTERIORE CN	COMMESSA N. 56562	Fg. n. 150
	DATA 25.07.96	STD. 140121/00	BASAMENTO MOTORE		CLIENTE FMA	di 184
			FAM. B OP.35	UNITA`05.1		

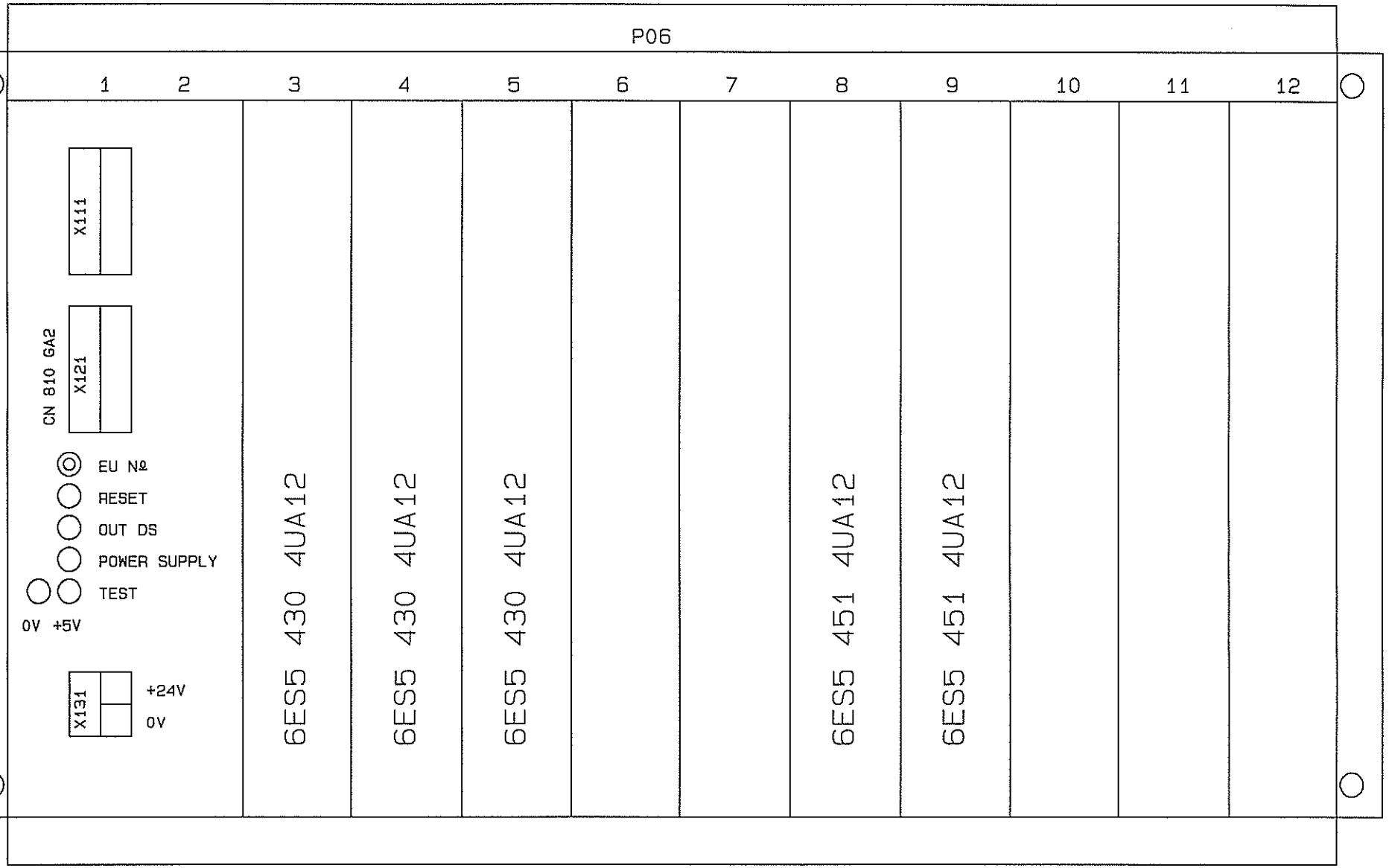

Modifiche:

Segue Fg. 160

COMAU DIVISIONE SISTEMI DI LAVORAZIONE MECCANICA	Dis.	DISEGNO N. 565626/02	MACCHINA LINEA LAVORAZIONE	TELAIO I/O CN	COMMESSA N. 56562	Fg. n. 151
	DATA 25.07.96	STD. 140121/00	BASAMENTO MOTORE		CLIENTE FMA	di 164
			FAM. B OP.35	UNITA`05.1		

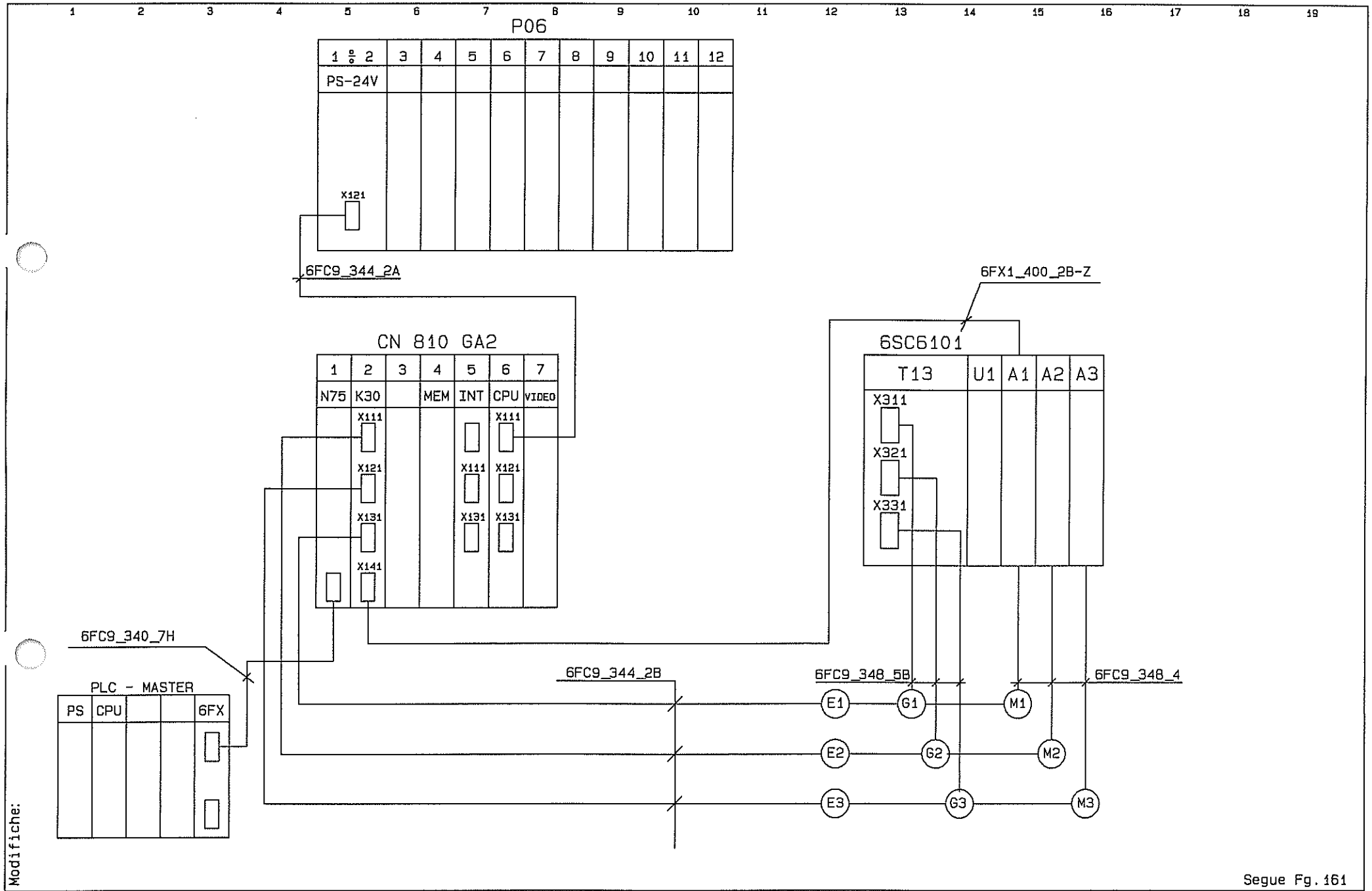

Modifiche:

Segue Fg. 161

COMAU DIVISIONE SISTEMI DI LAVORAZIONE MECCANICA	Dis.	DISEGNO N. 565626/02	MACCHINA LINEA LAVORAZIONE	LAYOUT	COMMESSA N. 56562
	DATA 25.07.96	STD. 140121/00	BASAMENTO MOTORE		CLIENTE FMA
			FAM. B OP.35	UNITA`05.1	

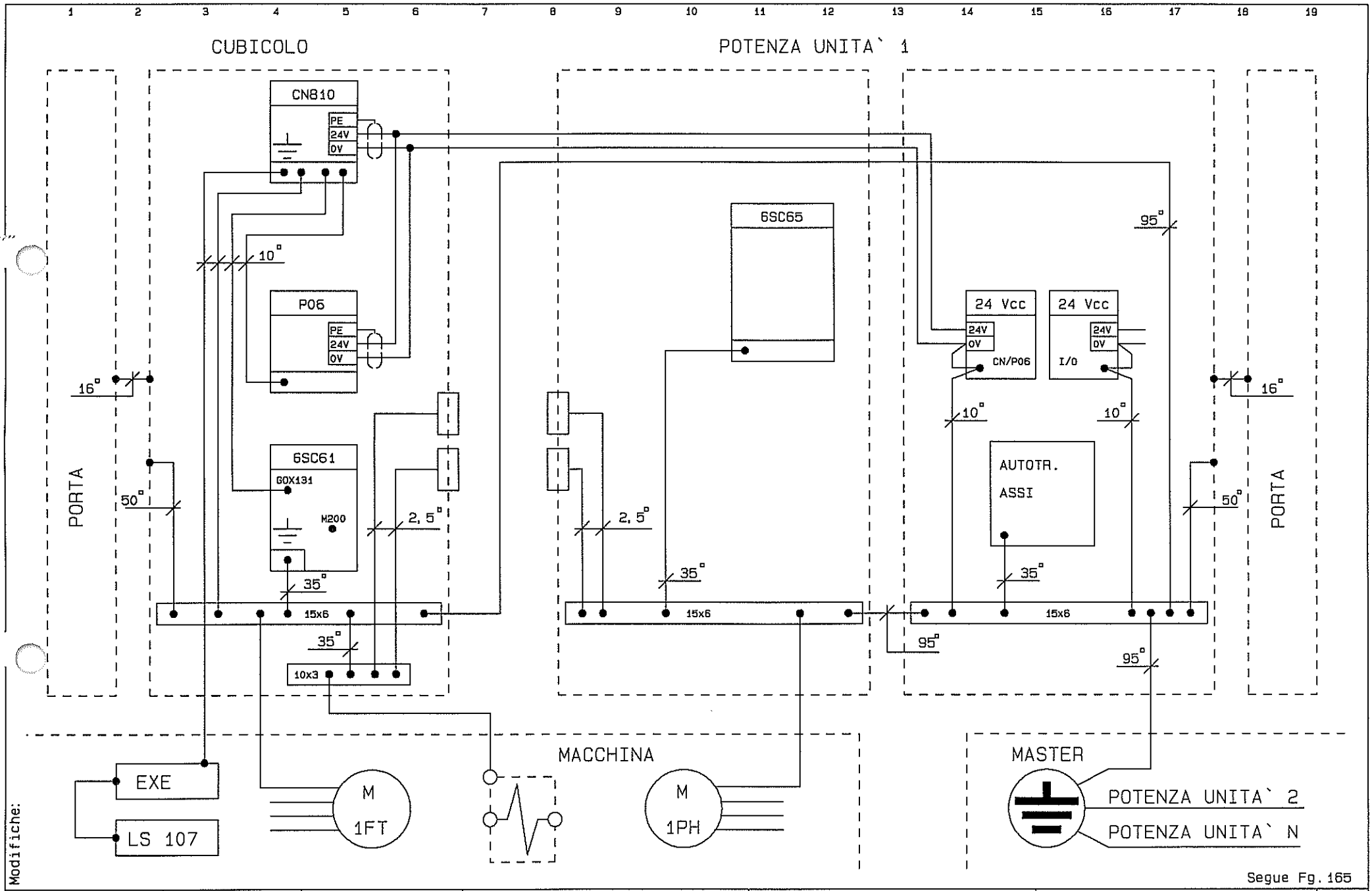

OCMALI DIVISIONE SISTEMI DI LAVORAZIONE MECCANICA	Dis.	DISEGNO N. 565626/02	MACCHINA LINEA LAVORAZIONE	CIRCUITO MESSA A TERRA	COMMESSA N. 56562	Fg. n. 161
	DATA 25.07.96	STD. 140121/00	BASAMENTO MOTORE		CLIENTE FMA	di 184
			FAM. B OP.35	UNITA`05.1		

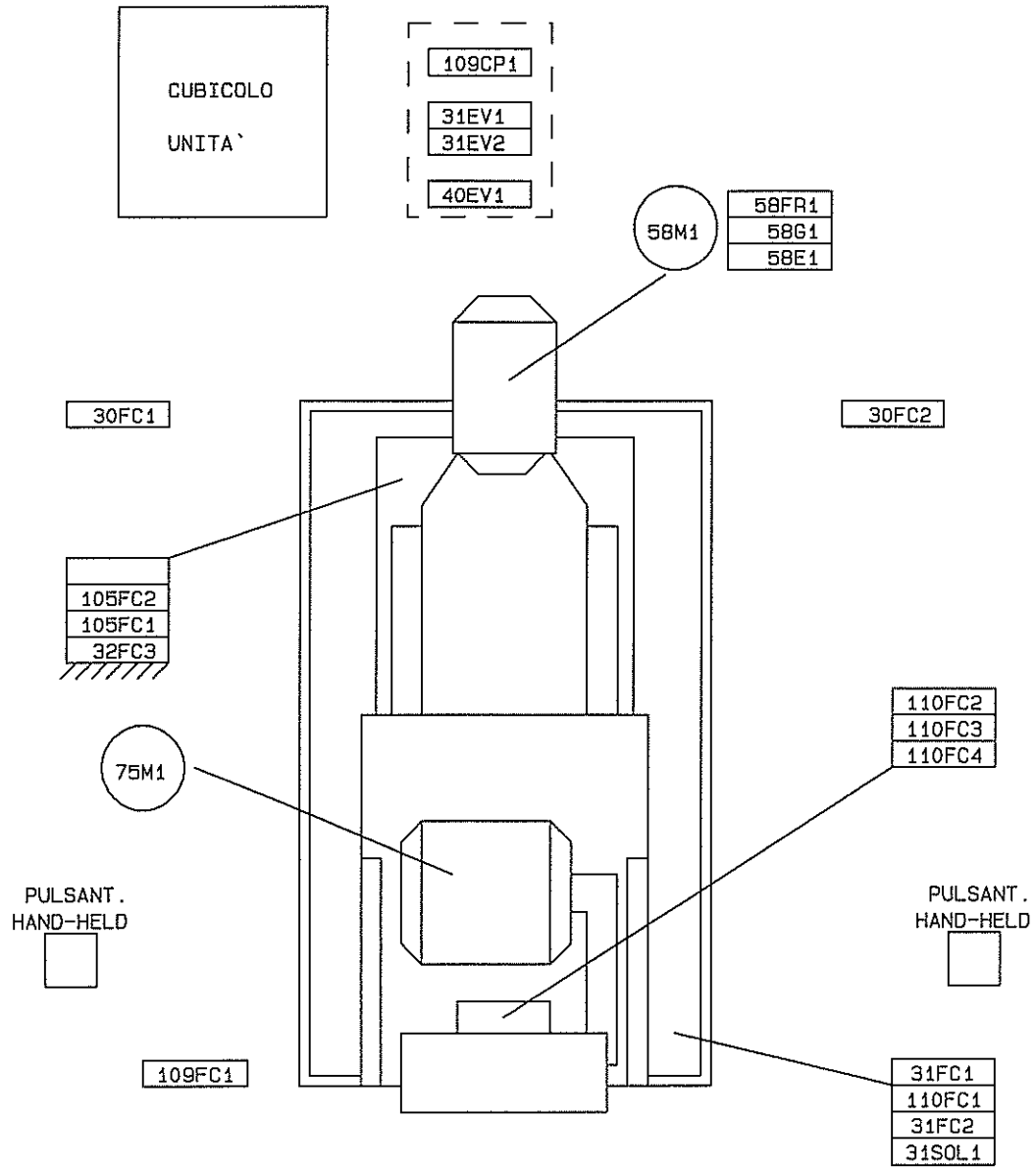

Modifiche:

Segue Fg. 170

COMAU DIVISIONE SISTEMI DI LAVORAZIONE MECCANICA	Dis.	DISEGNO N. 565626/02	MACCHINA LINEA LAVORAZIONE	SISTEMAZIONE COMPONENTI	COMMESSA N. 56562	Fg. n. 165
	DATA 25.07.96	STD. 140121/00	BASAMENTO MOTORE	ELETTRICI B.M.	CLIENTE FMA	di 184
			FAM. B OP.35	UNITA`05.1		

100SL2

POS. LEVA	CONTATTO		
	A	B	C
↗	X		
↑			X
↖		X	

POS. LEVA	CONTATTO	
	A	B
↗	X	
↑		
↖		X

35SL1

POS. LEVA	CONTATTO	
	A	B
↗	X	X
↑		

9SL1-24SL1

POS. LEVA	CONTATTO
	A
↗	X
↖	

19SL1-2-3

POS. LEVA	CONTATTO
	A
↗	
↑	X

101SL1-110SL1

POS. LEVA	CONTATTO
	A
↗	
↖	X

100SL1-102SL1

POS. LEVA	CONTATTO	
	A	B
↗	X	
↖		X

Modifiche: 01.07.91

Segue Fg.180

CONNETTORE : X1		
ARMADIO POTENZA	SIGLA PARTE FISSA	SIGLA PARTE MOBILE
	P05.1 - X1	P05.1 - X1
CUBICOLO UNITA`	SIGLA PARTE FISSA	SIGLA PARTE MOBILE
	C05.1 - X1	C05.1 - X1

PIN	FILO
1	903
2	904
3	1710
4	1902
5	1901
6	2402
7	2403
8	2404
9	2701
10	
11	3101
12	3102
13	3001
14	3002
15	3203
16	3502
17	3505
18	
19	5504
20	5503
21	
22	
23	
24	

Modifiche: 01.07.91

Segue Fg.181

CONNETTORE : X2		
ARMADIO POTENZA	SIGLA PARTE FISSA	SIGLA PARTE MOBILE
	P05.1 - X2	P05.1 - X2
CUBICOLO UNITA`	SIGLA PARTE FISSA	SIGLA PARTE MOBILE
	C05.1 - X2	C05.1 - X2
PIN	FILO	
1	10004	
2	10200	
3	10201	
4	10202	
5		
6		
7	10204	
8	10205	
9	10300	
10	10301	
11	10302	
12	10303	
13	10304	
14		
15	10402	
16	10403	
17	10400	
18	10401	
19	10502	
20		
21		
22		
23		
24	10907	

Modifiche:

Segue Fg. 182

CONNETTORE : X3		
ARMADIO POTENZA	SIGLA PARTE FISSA	SIGLA PARTE MOBILE
	P05.1 - X3	P05.1 - X3
CUBICOLO UNITA`	SIGLA PARTE FISSA	SIGLA PARTE MOBILE
	C05.1 - X3	C05.1 - X3

PIN	FILO
1	10600
2	10601
3	
4	10604
5	10606
6	10702
7	10703
8	10704
9	10705
10	10706
11	10707
12	2706
13	2707
14	2709
15	2710
16	2711
17	2713
18	11001
19	11002
20	
21	
22	
23	
24	

Modifiche:

Segue Fg. 183

CONNETTORE : X4		
ARMADIO POTENZA	SIGLA PARTE FISSA	SIGLA PARTE MOBILE
	P05.1 - X4	P05.1 - X4
CUBICOLO UNITA`	SIGLA PARTE FISSA	SIGLA PARTE MOBILE
	C05.1 - X4	C05.1 - X4

PIN	FILO
1	13400
2	13407
3	13500
4	13503
5	
6	
7	13502
8	
9	
10	
11	
12	
13	
14	
15	
16	
17	
18	
19	
20	
21	
22	
23	
24	

Modifiche:

Segue Fg. 184

CONNETTORE : X5		
ARMADIO POTENZA UNITA	SIGLA PARTE FISSA	SIGLA PARTE MOBILE
	P05.1 - X5	P05.1 - X5
ARM.POTENZA 3 MASTER	SIGLA PARTE FISSA	SIGLA PARTE MOBILE
	P3 - X202	P3 - X202

PIN	FILO
1	1901
2	1902
3	1204
4	2001
5	2002
6	1210
7	2004
8	2005
9	2006
10	2201
11	2202
12	2203
13	2204
14	2206
15	2207
16	
17	
18	
19	
20	
21	
22	
23	
24	2501

Modifiche:

Segue Fg.