O.M.G.

PERUGIA (ITALY)

VAGONETTO AEREO A TRAMOGGIA CON INVERTER E TRASLAZIONE IDRAULICA (INTERFACCIA)

ELETTROMECCANICA

R.B. s.n.c.

LINEA	400 V 50 Hz	AUX	24 V 50Hz
N. FASI	3	POTERE INTERRUZIONE	100 KA
CARICO MAX	A	CARICO MAGG.	A
SERIE N.	0422/03	SCHEMA	7981

ELLERA di CORCIANO (PG)

Via Ponchielli,29 T.el 075/5178009

*******	*******		Data :	22/04/2005
*******	*******		Diseg.:	Biagioli B.
*******	*******		Progetto:	
MODIFICA	DATA	FIRME	Visto:	

O.M.G. S.R.L. OFFICINE MECCANICHE GALLETTI

Via Brenta N.18 -06078 PONTE VALLECEPPI PERUGIA (ITALY) Tel.+39-075592101 Fax.+39-0755921028

Descrizione: APPARECCHIATURA A TERRA

Cliente:	PICCA		N° DISEGNO: 0000/12/120A	
Progetto:	INTERFACCIA VAGONETTO			
File disegno:	INTERFACCIA VAGONETTO PICCA	Pagina: A	Pagina succ. 1	Pagine Tot.: 19
Matricola:	M_7981			

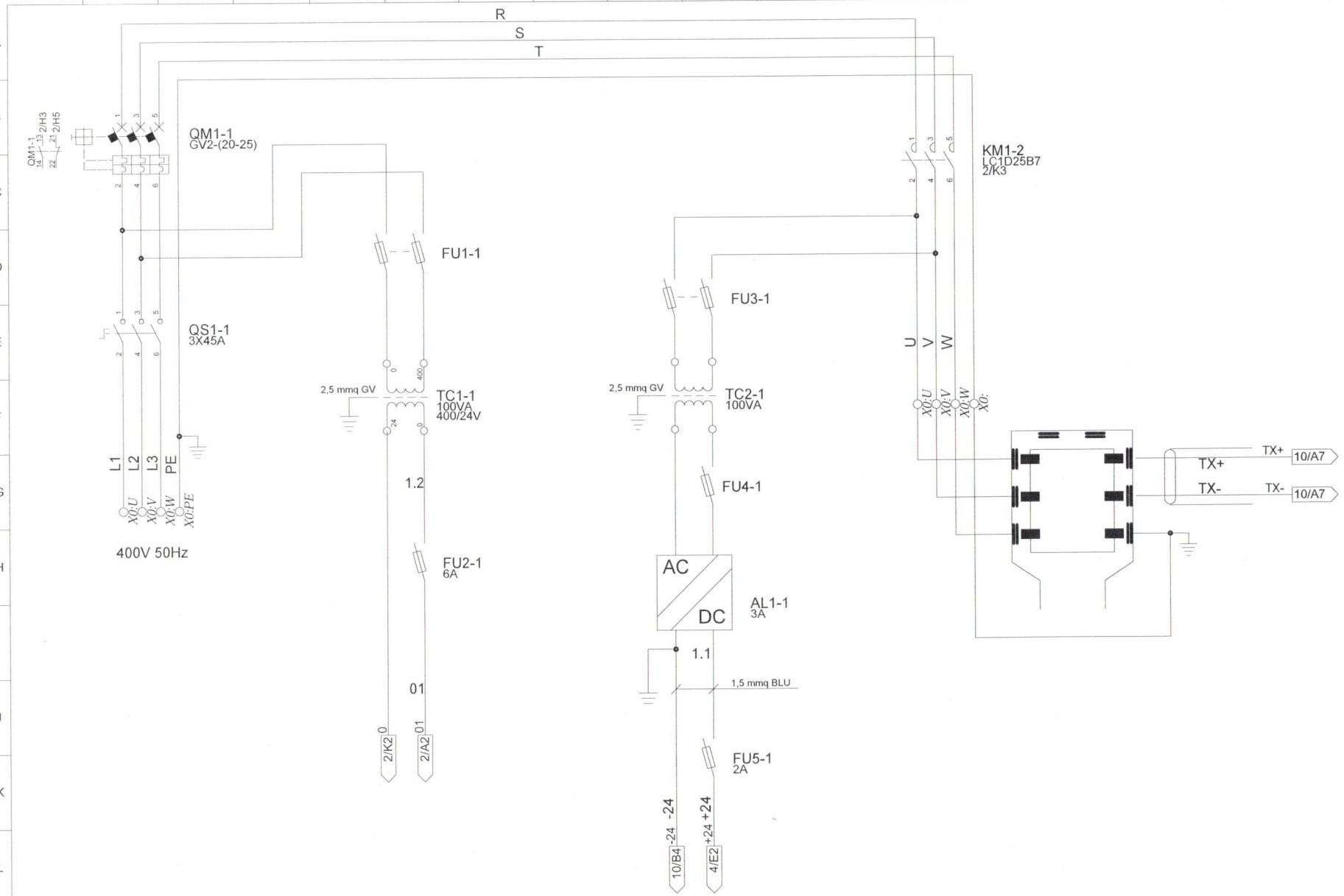

*******	*******		Data :	22/04/2005	O.M.G. S.R.L. OFFICINE MECCANICHE GALLETTI	Via Brenta N.18 -06078 PONTE VALLECEPPI PERUGIA (ITALY) Tel.+39-075592101 Fax.+39-0755921028	Descrizione: APPARECCHIATURA A TERRA GRUPPO POTENZA LINEA VAGONETTO	Cliente:	PICCA		N° DISEGNO: 0000/12/120A	
*******	*******		Diseg.:	Biagioli B.				Progetto:	INTERFACCIA VAGONETTO			
*******	*******		Progetto:					File disegno:	INTERFACCIA VAGONETTO PICCA	Pagina: 1	Pagina succ. 2	Pagine Tot.: 19
MODIFICA	DATA	FIRME	Visto:					Matricola:	M_7981			

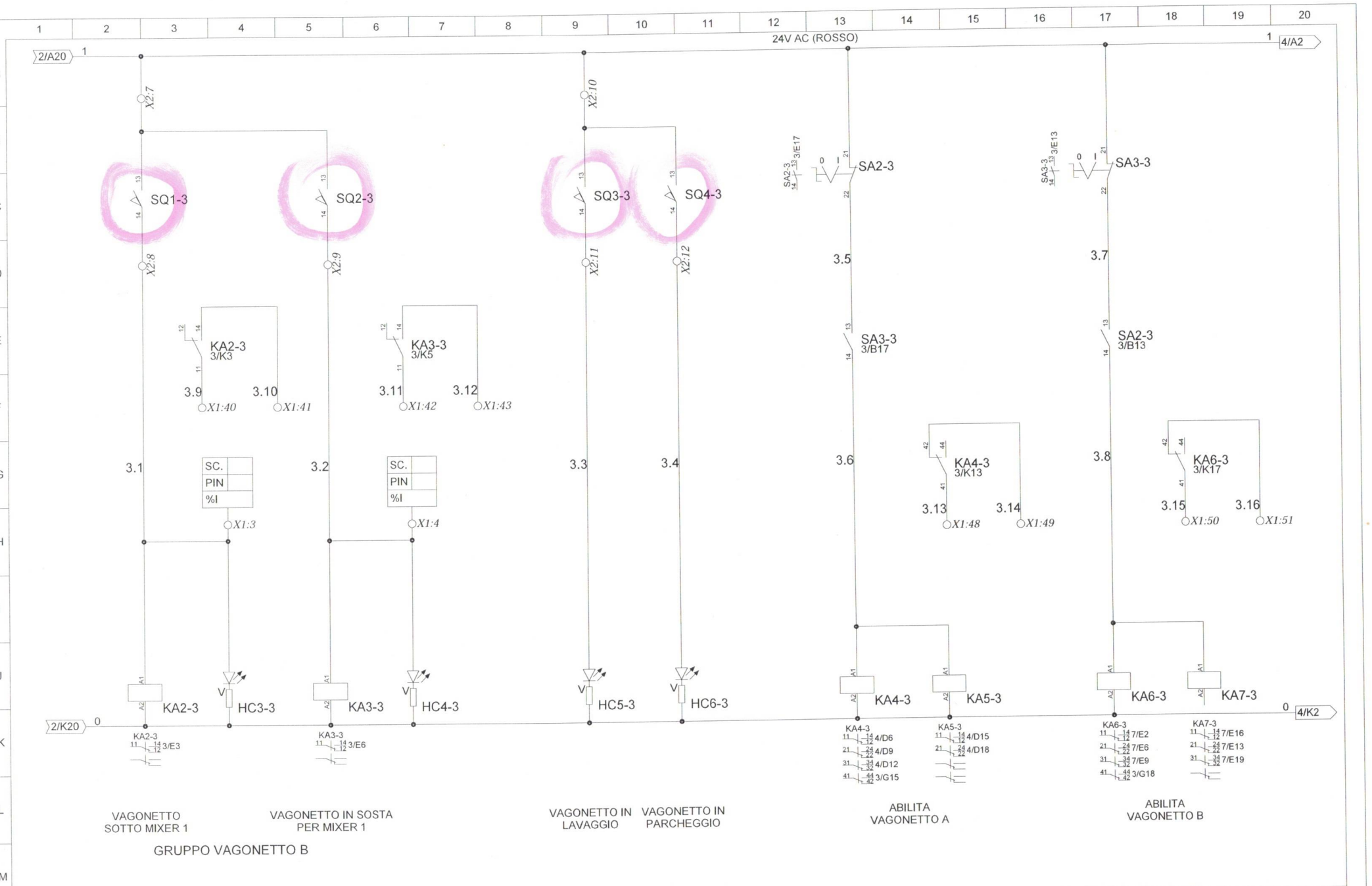

*******	*******		Data :	22/04/2005	O.M.G. S.R.L. OFFICINE MECCANICHE GALLETTI	Via Brenta N.18 -06078 PONTE VALLECEPPI PERUGIA (ITALY) Tel.+39-075592101 Fax.+39-0755921028	Descrizione: APPARECCHIATURA A TERRA GRUPPO CONTROLLO VAGONETTO	Cliente:	PICCA		N° DISEGNO: 0000/12/120A
*******	*******		Diseg.:	Biagioli B.				Progetto:	INTERFACCIA VAGONETTO		
*******	*******		Progetto:					File disegno:	INTERFACCIA VAGONETTO PICCA	Pagina: 3	Pagina succ. 4 / Pagine Tot.: 19
MODIFICA	DATA	FIRME	Visto:					Matricola:	M_7981		

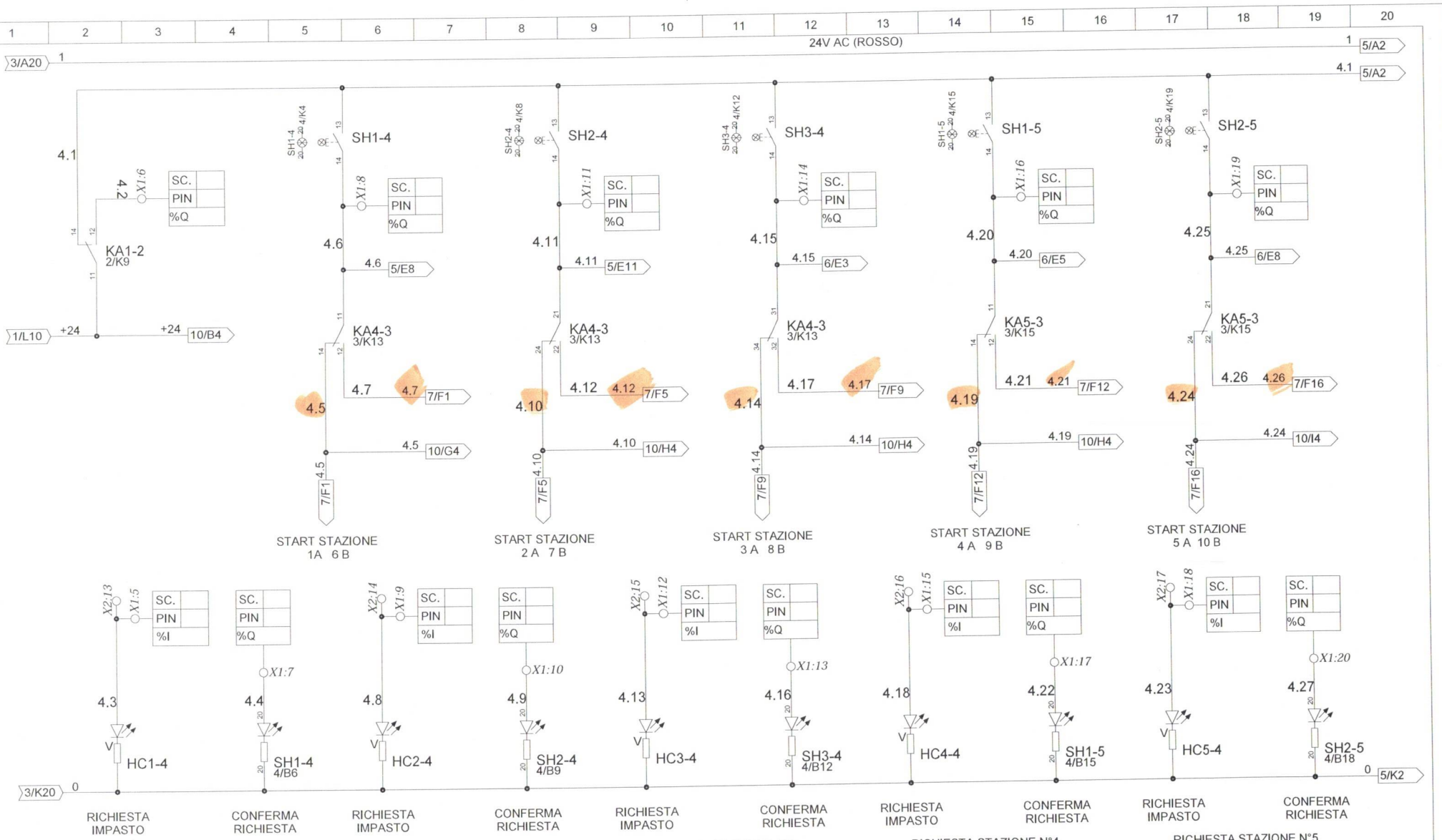

*******	*******		Data :	22/04/2005
*******	*******		Diseg.:	Biagioli B.
*******	*******		Progetto:	
MODIFICA	DATA	FIRME	Visto:	

O.M.G. S.R.L.
OFFICINE MECCANICHE GALLETTI

Via Brenta N.18 -06078
PONTE VALLECEPPI
PERUGIA (ITALY)
Tel.+39-075592101
Fax.+39-0755921028

Descrizione:
APPARECCHIATURA A TERRA
GRUPPO CONTROLLO CHIAMATE

Cliente:	PICCA
Progetto:	INTERFACCIA VAGONETTO
File disegno:	INTERFACCIA VAGONETTO PICCA
Matricola:	M_7981

Pagina:	Pagina succ.	Pagine Tot.:
4	5	19

N° DISEGNO: **0000/12/120A**

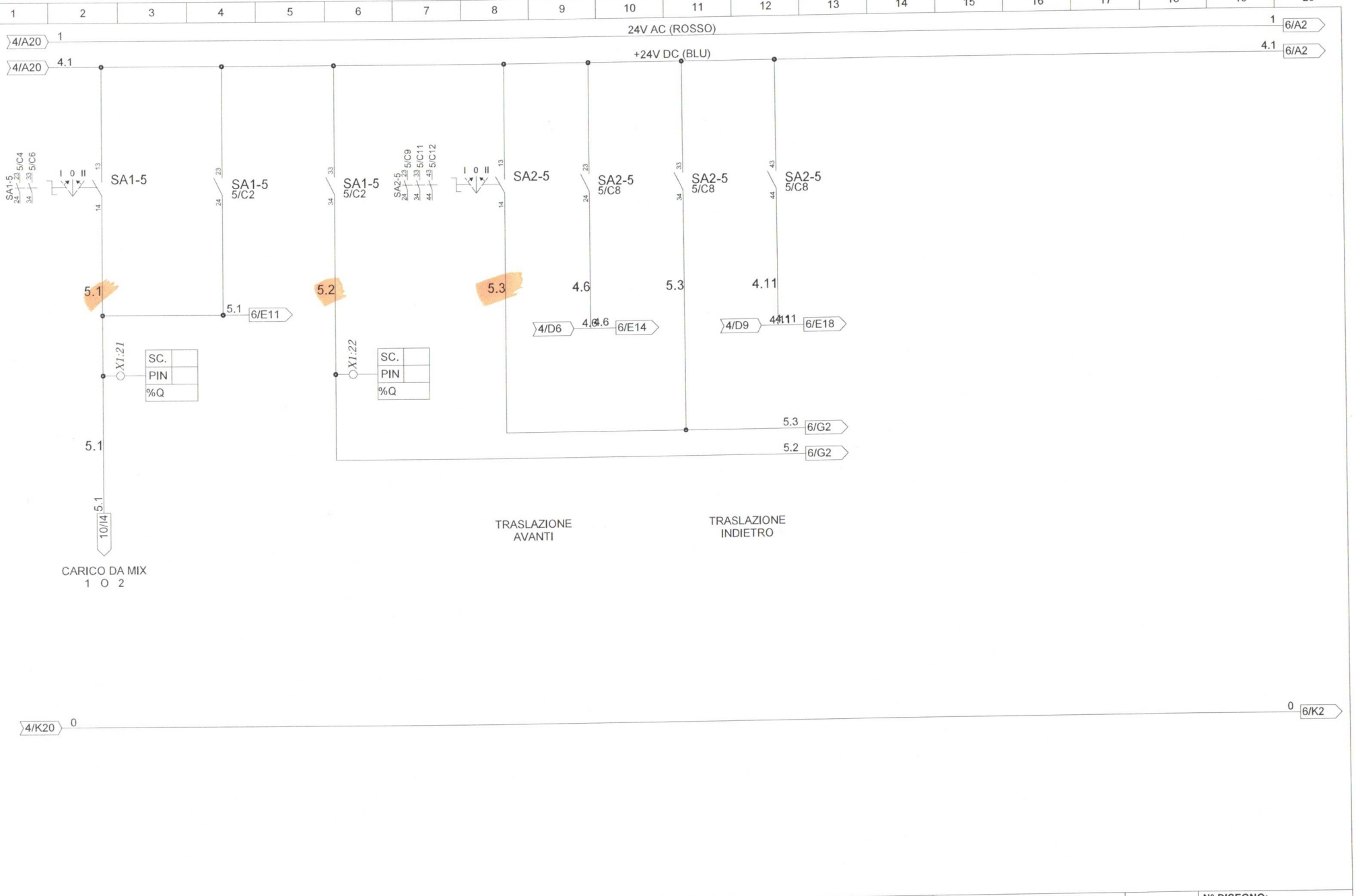

*******	*******		Data :	22/04/2005	O.M.G. S.R.L. OFFICINE MECCANICHE GALLETTI	Via Brenta N.18 -06078 PONTE VALLECEPPI PERUGIA (ITALY) Tel.+39-075592101 Fax.+39-0755921028	Descrizione: APPARECCHIATURA A TERRA GRUPPO CONTROLLO TRASLAZIONE	Cliente:	PICCA		N° DISEGNO: 0000/12/120A
*******	*******		Diseg.:	Biagioli B.				Progetto:	INTERFACCIA VAGONETTO		
*******	*******		Progetto:					File disegno:	INTERFACCIA VAGONETTO PICCA	Pagina: 5	Pagina succ. 6 / Pagine Tot.: 19
MODIFICA	DATA	FIRME	Visto:					Matricola:	M_7981		



*******	*******		Data :	22/04/2005
*******	*******		Diseg.:	Biagioli B.
*******	*******		Progetto:	
MODIFICA	DATA	FIRME	Visto:	

O.M.G. S.R.L.
OFFICINE MECCANICHE GALLETTI
Via Brenta N.18 -06078 PONTE VALLECEPPI PERUGIA (ITALY)
Tel.+39-075592101
Fax.+39-0755921028

Descrizione:
APPARECCHIATURA A TERRA
GRUPPO CONTROLLO SCARICO E LAVAGGIO

Cliente:	PICCA
Progetto:	INTERFACCIA VAGONETTO
File disegno:	INTERFACCIA VAGONETTO PICCA
Matricola:	M_7981

Pagina: 6

N° DISEGNO: **0000/12/120A**

Pagina succ. 7

Pagine Tot.: 19

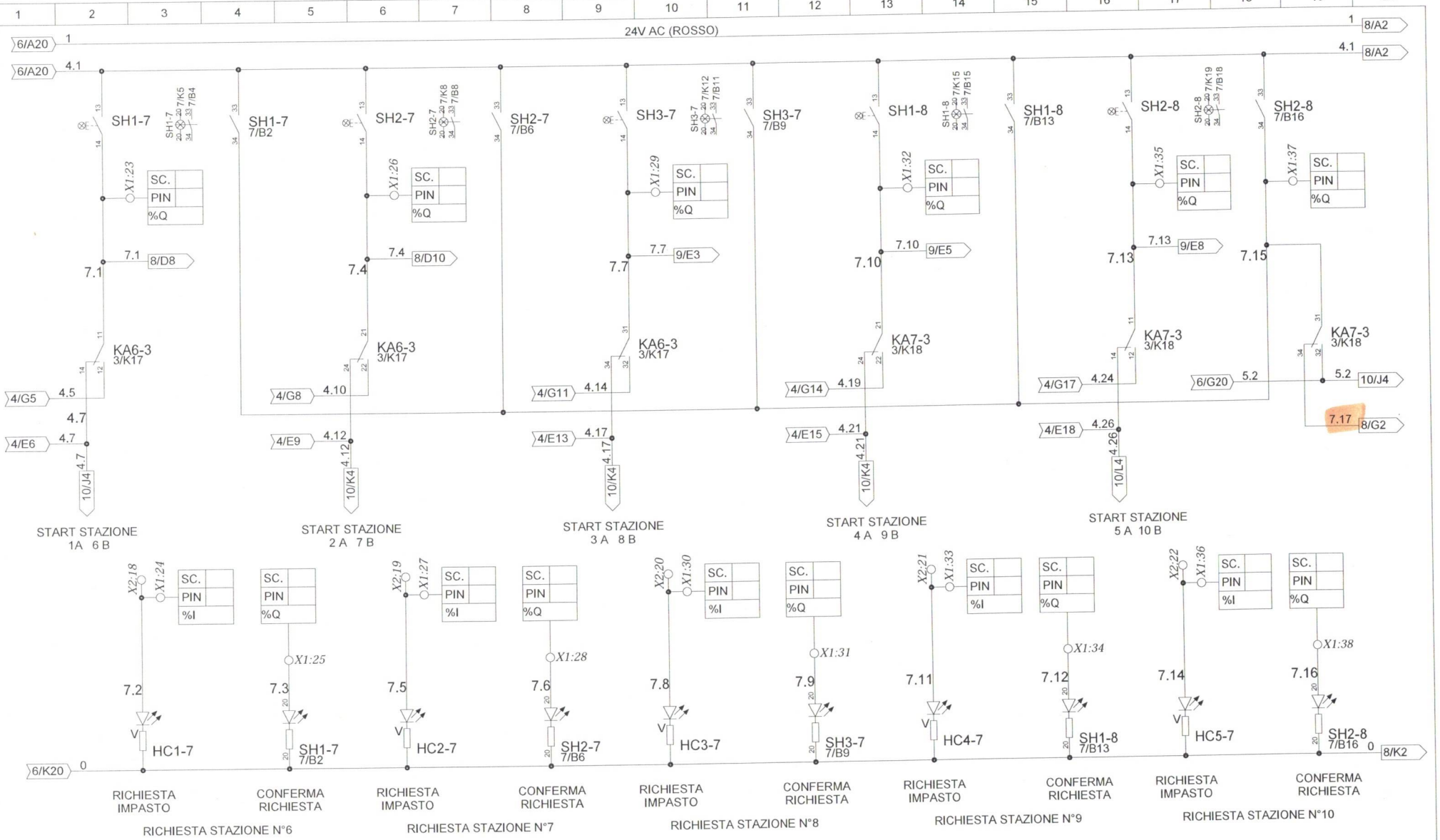

*******	*******		Data :	22/04/2005	O.M.G. S.R.L. OFFICINE MECCANICHE GALLETTI	Via Brenta N.18 -06078 PONTE VALLECEPPI PERUGIA (ITALY) Tel.+39-075592101 Fax.+39-0755921028	Descrizione: APPARECCHIATURA A TERRA GRUPPO CONTROLLO CHIAMATE VAGONETTO B	Cliente:	PICCA		N° DISEGNO: 0000/12/120A
*******	*******		Diseg.:	Biagioli B.				Progetto:	INTERFACCIA VAGONETTO		
*******	*******		Progetto:					File disegno:	INTERFACCIA VAGONETTO PICCA	Pagina: 7	Pagina succ. 8 / Pagine Tot.: 19
MODIFICA	DATA	FIRME	Visto:					Matricola:	M_7981		



*******	*******		Data :	22/04/2005	O.M.G. S.R.L. OFFICINE MECCANICHE GALLETTI	Via Brenta N.18 -06078 PONTE VALLECEPPI PERUGIA (ITALY) Tel.+39-075592101 Fax.+39-0755921028	Descrizione: APPARECCHIATURA A TERRA GRUPPO CONTROLLO TRASLAZIONE GRUPPO B	Cliente:	PICCA		N° DISEGNO: 0000/12/120A
*******	*******		Diseg.:	Biagioli B.				Progetto:	INTERFACCIA VAGONETTO		
*******	*******		Progetto:					File disegno:	INTERFACCIA VAGONETTO PICCA	Pagina: 8	Pagina succ. 9 / Pagine Tot.: 19
MODIFICA	DATA	FIRME	Visto:					Matricola:	M_7981		

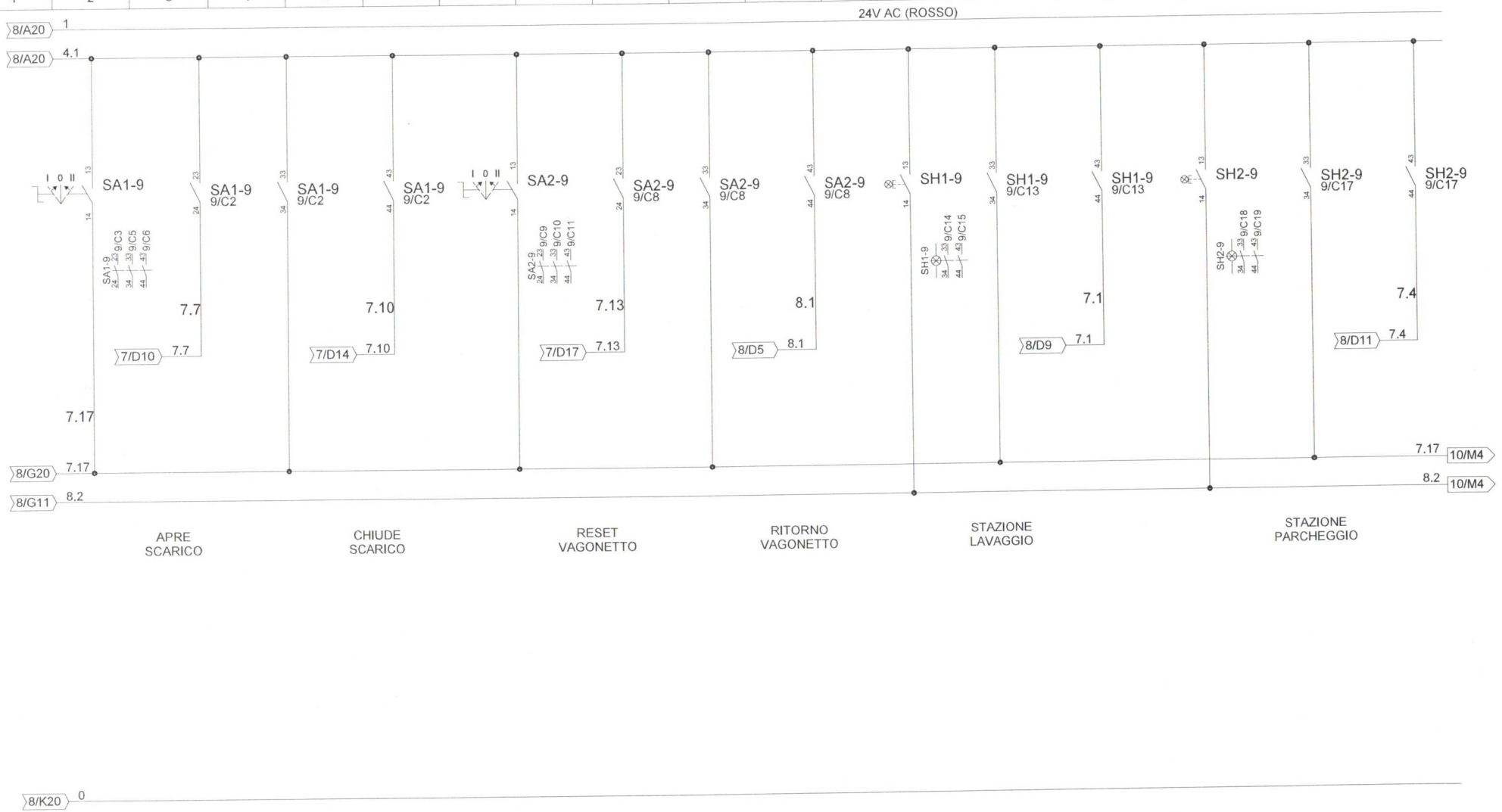

*******	*******		Data :	22/04/2005	O.M.G. S.R.L. OFFICINE MECCANICHE GALLETTI	Via Brenta N.18 -06078 PONTE VALLECEPPI PERUGIA (ITALY) Tel.+39-075592101 Fax.+39-0755921028	Descrizione: APPARECCHIATURA A TERRA GRUPPO CONTROLLO SCARICO E LAVAGGIO VAGONETTO B	Cliente:	PICCA		N° DISEGNO: 0000/12/120A
*******	*******		Diseg.:	Biagioli B.				Progetto:	INTERFACCIA VAGONETTO		
*******	*******		Progetto:					File disegno:	INTERFACCIA VAGONETTO PICCA	Pagina: 9	Pagina succ. 10 / Pagine Tot.: 19
MODIFICA	DATA	FIRME	Visto:					Matricola:	M_7981		

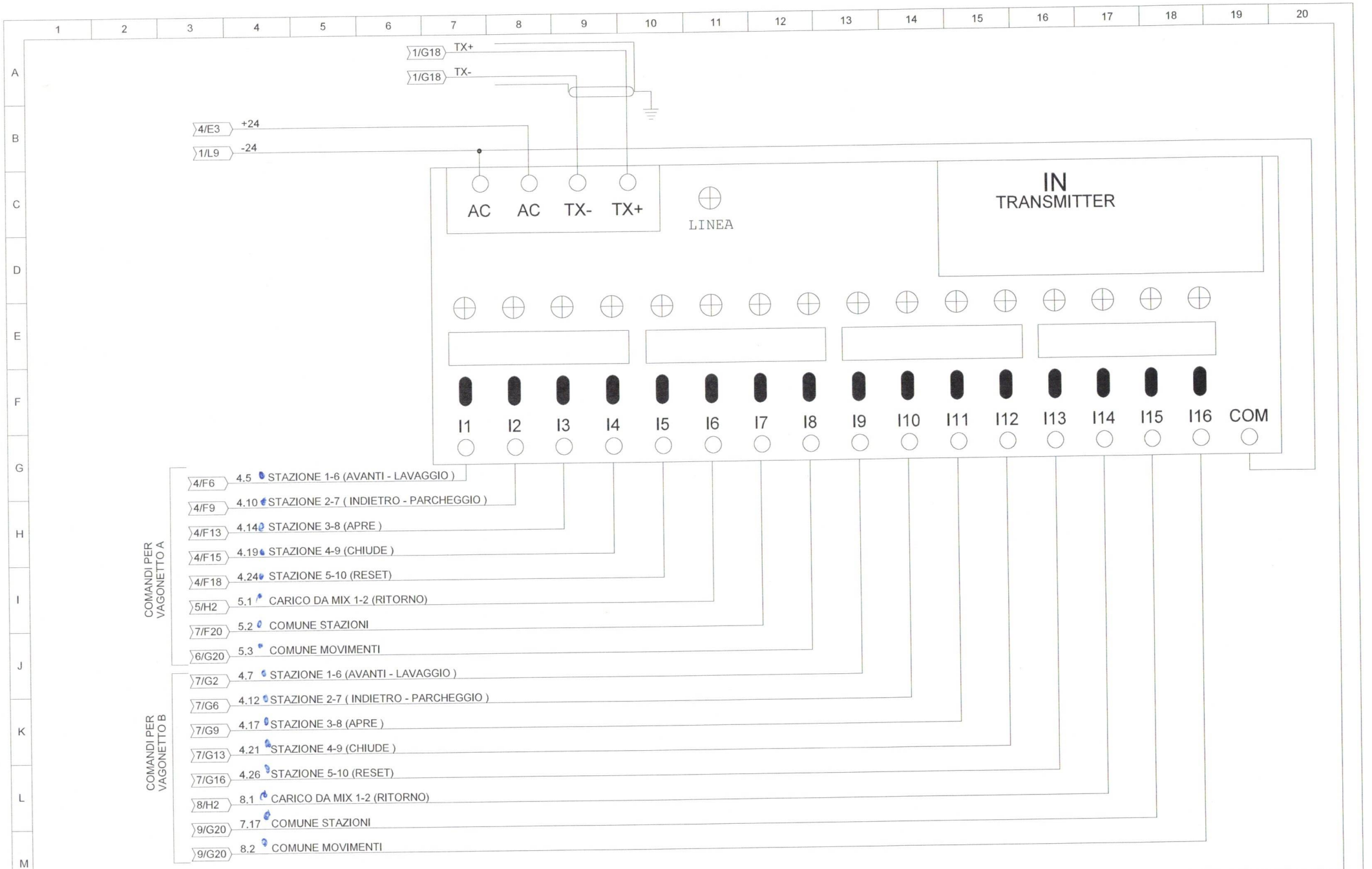

*******	*******		Data :	22/04/2005
*******	*******		Diseg.:	Biagioli B.
*******	*******		Progetto:	
MODIFICA	DATA	FIRME	Visto:	

O.M.G. S.R.L.
OFFICINE MECCANICHE GALLETTI

Via Brenta N.18 -06078 PONTE VALLECEPPI PERUGIA (ITALY)
Tel.+39-075592101
Fax.+39-0755921028

Descrizione:
APPARECCHIATURA A TERRA
GRUPPO COLLEGAMENTO TRASMITTENTE

Cliente:	PICCA
Progetto:	INTERFACCIA VAGONETTO
File disegno:	INTERFACCIA VAGONETTO PICCA
Matricola:	M_7981

Pagina: 10

N° DISEGNO: 0000/12/120A

Pagina succ. 11

Pagine Tot.: 19

X0

MORSETTIERA
TERMINAL BOARD

Fili Wires	Morsetto Terminal block	Ponti Junction	Fili Wires
L1	L1	○	L1
L2	L2	○	L2
L3	L3	○	L3
⏚	PE	○	⏚
U	U	○	U
V	V	○	V
W	W	○	W
⏚		○	⏚

INGRESSO ALIMENTAZIONE 4X16 mm2

CAVO ALIMENTAZIONE BLINDO 4X16 mm2

X2

MORSETTIERA
TERMINAL BOARD

	Fili Wires	Morsetto Terminal block	Ponti Junction	Fili Wires
	1	1	○	1
VAGONETTO A SOTTO MIXER 1	2.10	2	○	2.10
VAGONETTO A IN SOSTA PER MIXER 1	2.7	3	○	2.7
	1	4	○	1
VAGONETTO A IN LAVAGGIO	2.8	5	○	2.8
VAGONETTO A IN PARCHEGGIO	2.9	6	○	2.9
	1	7	○	1
VAGONETTO B SOTTO MIXER 1	3.1	8	○	3.1
VAGONETTO B IN SOSTA PER MIXER 1	3.2	9	○	3.2
	1	10	○	1
VAGONETTO B IN LAVAGGIO	3.3	11	○	3.3
VAGONETTO B IN PARCHEGGIO	3.4	12	○	3.4
RICHIESTA IMPASTO STAZIONE N. 1	4.3	13	○	4.3
RICHIESTA IMPASTO STAZIONE N.2	4.8	14	○	4.8
RICHIESTA IMPASTO STAZIONE N.3	4.13	15	○	4.13
RICHIESTA IMPASTO STAZIONE N.4	4.18	16	○	4.18
RICHIESTA IMPASTO STAZIONE N.5	4.23	17	○	4.23
RICHIESTA IMPASTO STAZIONE N. 6	7.2	18	○	7.2
RICHIESTA IMPASTO STAZIONE N.7	7.5	19	○	7.5
RICHIESTA IMPASTO STAZIONE N.8	7.8	20	○	7.8
RICHIESTA IMPASTO STAZIONE N.9	7.11	21	○	7.11
RICHIESTA IMPASTO STAZIONE N.10	7.14	22	○	7.14

MODIFICA	DATA	FIRME		
*******	******		Data :	22/04/2005
*******	******		Diseg.:	Biagioli B.
*******	******		Progetto:	
			Visto:	

O.M.G. S.R.L. OFFICINE MECCANICHE GALLETTI
Via Brenta N.18 -06078 PONTE VALLECEPPI PERUGIA (ITALY)
Tel.+39-075592101
Fax.+39-0755921028

Descrizione: APPARECCHIATURA A TERRA
GRUPPO MORSETTIERA QUADRO POTENZA E COMANDI

Cliente: PICCA
Progetto: INTERFACCIA VAGONETTO
File disegno: INTERFACCIA VAGONETTO PICCA
Matricola: M_7981

Pagina: 11
Pagina succ. 12
N° DISEGNO: 0000/12/120A
Pagine Tot.: 19

X1

	MORSETTIERA TERMINAL BOARD			
	Fili Wires	Morsetto Terminal block	Ponti Junction	Fili Wires
(INGRESSO) VAGONETTO SOTTO MIXER 1 VAG.A	2.10	1	○	2.10
(INGRESSO) VAGONETTO IN SOSTA PER MIXER 1 VAG.A	2.7	2	○	2.7
(INGRESSO) VAGONETTO SOTTO MIXER 1 VAG.B	3.1	3	○	3.1
(INGRESSO) VAGONETTO IN SOSTA PER MIXER 1 VAG.B	3.2	4	○	3.2
(INGRESSO) RICHIESTA IMPASTO STAZIONE 1	4.3	5	○	4.3
(USCITA) COMUNE START STAZIONE	4.2	6	○	4.2
(USCITA) CONFERMA RICHIESTA STAZIONE 1	4.4	7	○	4.4
(USCITA) START STAZIONE 1A 6B	4.6	8	○	4.6
(INGRESSO) RICHIESTA IMPASTO STAZIONE 2	4.8	9	○	4.8
(USCITA) CONFERMA RICHIESTA STAZIONE 2	4.9	10	○	4.9
(USCITA) START STAZIONE 2A 7B	4.11	11	○	4.11
(INGRESSO) RICHIESTA IMPASTO STAZIONE 3	4.13	12	○	4.13
(USCITA) CONFERMA RICHIESTA STAZIONE 3	4.16	13	○	4.16
(USCITA) START STAZIONE 3A 8B	4.15	14	○	4.15
(INGRESSO) RICHIESTA IMPASTO STAZIONE 4	4.18	15	○	4.18
(USCITA) START STAZIONE 4A 9B	4.20	16	○	4.20
(USCITA) CONFERMA RICHIESTA STAZIONE 4	4.22	17	○	4.22
(INGRESSO) RICHIESTA IMPASTO STAZIONE 5	4.23	18	○	4.23
(USCITA) START STAZIONE 5A 10B	4.25	19	○	4.25
(USCITA) CONFERMA RICHIESTA STAZIONE 5	4.27	20	○	4.27
(USCITA) CARICO DA MIX 1 O 2 VAG.A	5.1	21	○	5.1
(USCITA) STAZIONE LAVAGGIO E PARCHEGGIO	5.2	22	○	5.2
(USCITA) START STAZIONE 1A 6B	7.1	23	○	7.1
(INGRESSO) RICHIESTA IMPASTO STAZIONE 6	7.2	24	○	7.2
(USCITA) CONFERMA RICHIESTA STAZIONE 6	7.3	25	○	7.3
(USCITA) START STAZIONE 2A 7B	7.4	26	○	7.4
(INGRESSO) RICHIESTA IMPASTO STAZIONE 7	7.5	27	○	7.5
(USCITA) CONFERMA RICHIESTA STAZIONE 7	7.6	28	○	7.6
(USCITA) START STAZIONE 3A 8B	7.7	29	○	7.7
(INGRESSO) RICHIESTA IMPASTO STAZIONE 8	7.8	30	○	7.8
(USCITA) CONFERMA RICHIESTA STAZIONE 8	7.9	31	○	7.9
(USCITA) START STAZIONE 4A 9B	7.10	32	○	7.10
(INGRESSO) RICHIESTA IMPASTO STAZIONE 9	7.11	33	○	7.11
(USCITA) CONFERMA RICHIESTA STAZIONE 9	7.12	34	○	7.12
(USCITA) START STAZIONE 5A 10B	7.13	35	○	7.13
(INGRESSO) RICHIESTA IMPASTO STAZIONE 10	7.14	36	○	7.14

MODIFICA	DATA	FIRME	
*******	******		Data : 22/04/2005
*******	******		Diseg.: Biagioli B.
*******	******		Progetto:
			Visto:

O.M.G. S.R.L. OFFICINE MECCANICHE GALLETTI
Via Brenta N.18 -06078 PONTE VALLECEPPI PERUGIA (ITALY)
Tel.+39-075592101 Fax.+39-0755921028

Descrizione: APPARECCHIATURA A TERRA
MORSETTIERA QUADRO GRUPPO INTERFACCIA

Cliente: PICCA
Progetto: INTERFACCIA VAGONETTO
File disegno: INTERFACCIA VAGONETTO PICCA
Matricola: M_7981

Pagina: 12
Pagina succ. 12a
N° DISEGNO: 0000/12/120A
Pagine Tot.: 19

X1

MORSETTIERA TERMINAL BOARD				
Fili Wires	Ponti Junction	Morsetto Terminal block	Fili Wires	
7.15	○	37	7.15	(USCITA) START STAZIONE 5A 10B
7.16	○	38	7.16	(USCITA) CONFERMA RICHIESTA STAZIONE 10
8.1	○	39	8.1	(USCITA) CARICO DA MIX 1 O 2 VAG.B
3.9	○	40	3.9	CONTATTO RELE' VAGONETTO B SOTTO MIXER 1
3.10	○	41	3.10	CONTATTO RELE' VAGONETTO B IN SOSTA PER MIXER 1
3.11	○	42	3.11	CONTATTO RELE' VAGONETTO A SOTTO MIXER 1
3.12	○	43	3.12	CONTATTO RELE' VAGONETTO A IN SOSTA PER MIXER 1
2.11	○	44	2.11	CONTATTO RELE' ABILITA VAGONETTO A
2.12	○	45	2.12	CONTATTO RELE' ABILITA VAGONETTO B
2.13	○	46	2.13	
2.14	○	47	2.14	
3.13	○	48	3.13	
3.14	○	49	3.14	
3.15	○	50	3.15	
3.16	○	51	3.16	

*******	*******		Data :	22/04/2005
*******	*******		Diseg.:	Biagioli B.
*******	*******		Progetto:	
MODIFICA	DATA	FIRME	Visto:	

O.M.G. S.R.L.
OFFICINE MECCANICHE GALLETTI
Via Brenta N.18 -06078
PONTE VALLECEPPI
PERUGIA (ITALY)
Tel.+39-075592101
Fax.+39-0755921028

Descrizione:
APPARECCHIATURA A TERRA
MORSETTIERA QUADRO GRUPPO INTERFACCIA

Cliente:	PICCA
Progetto:	INTERFACCIA VAGONETTO
File disegno:	INTERFACCIA VAGONETTO PICCA
Matricola:	M_7981

N° DISEGNO: **0000/12/120A**

Pagina:	Pagina succ.	Pagine Tot.:
12a	13	19

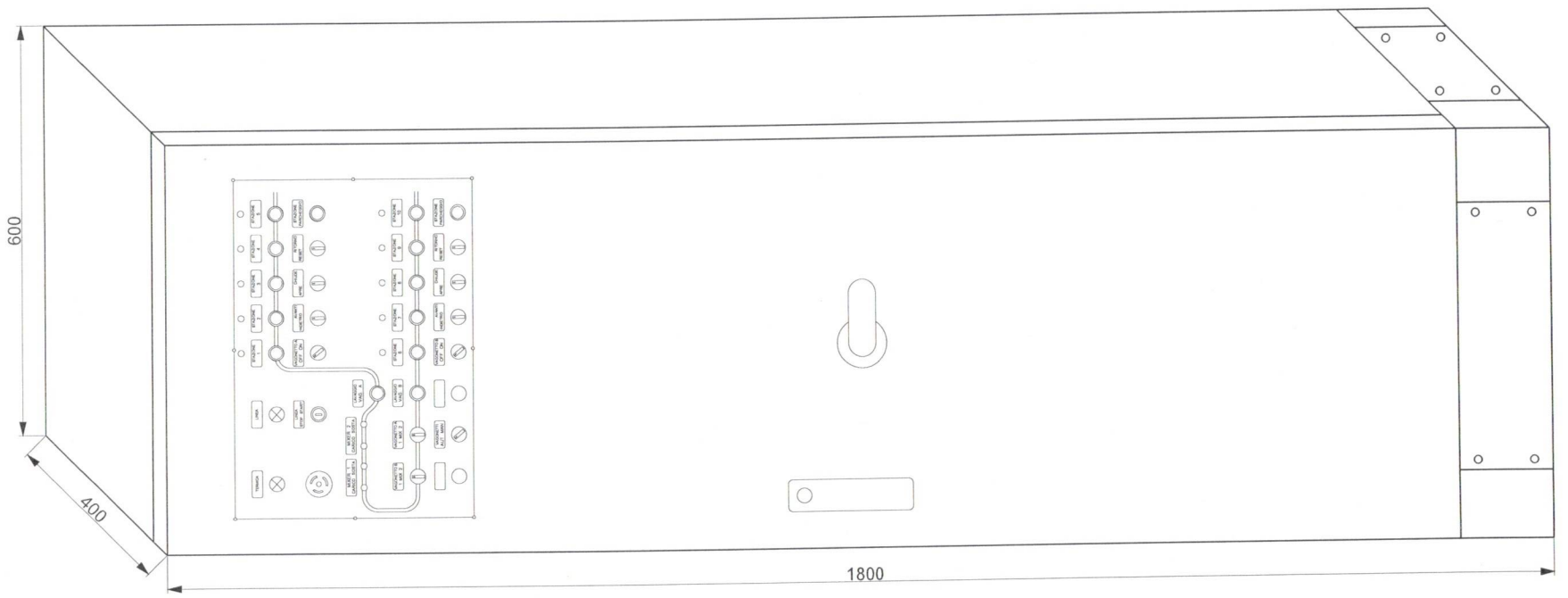

*******	*******		Data :	22/04/2005
*******	*******		Diseg.:	Biagioli B.
*******	*******		Progetto:	-
MODIFICA	DATA	FIRME	Visto:	-

O.M.G. S.R.L.
OFFICINE MECCANICHE GALLETTI

Via Brenta N.18 -06078
PONTE VALLECEPPI
PERUGIA (ITALY)
Tel.+39-075592101
Fax.+39-0755921028

Descrizione:
APPARECCHIATURA A TERRA
DIMENSIONI ARMADIO

Cliente:	PICCA
Progetto:	INTERFACCIA VAGONETTO
File disegno:	INTERFACCIA VAGONETTO PICCA
Matricola:	M_7981

Pagina: 13	Pagina succ. 14	Pagine Tot.: 19

N° DISEGNO: **0000/12/120A**

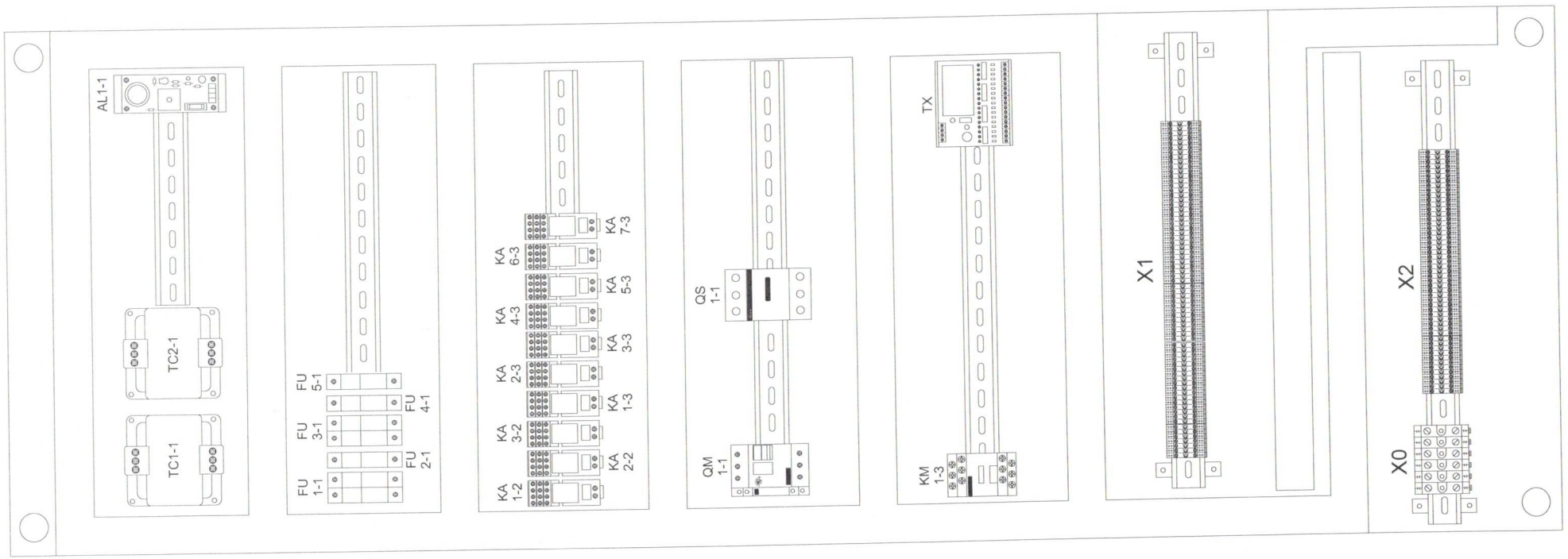

*******	*******		Data :	22/04/2005	O.M.G. S.R.L. OFFICINE MECCANICHE GALLETTI	Via Brenta N.18 -06078 PONTE VALLECEPPI PERUGIA (ITALY) Tel.+39-075592101 Fax.+39-0755921028	Descrizione: APPARECCHIATURA A TERRA PIAZZAMENTO COMPONENTI SU PANNELLO	Cliente:	PICCA		N° DISEGNO: 0000/12/120A
*******	*******		Diseg.:	Biagioli B.				Progetto:	INTERFACCIA VAGONETTO		
*******	*******		Progetto:					File disegno:	INTERFACCIA VAGONETTO PICCA	Pagina: 14	Pagina succ. 15 / Pagine Tot.: 19
MODIFICA	DATA	FIRME	Visto:					Matricola:	M_7981		

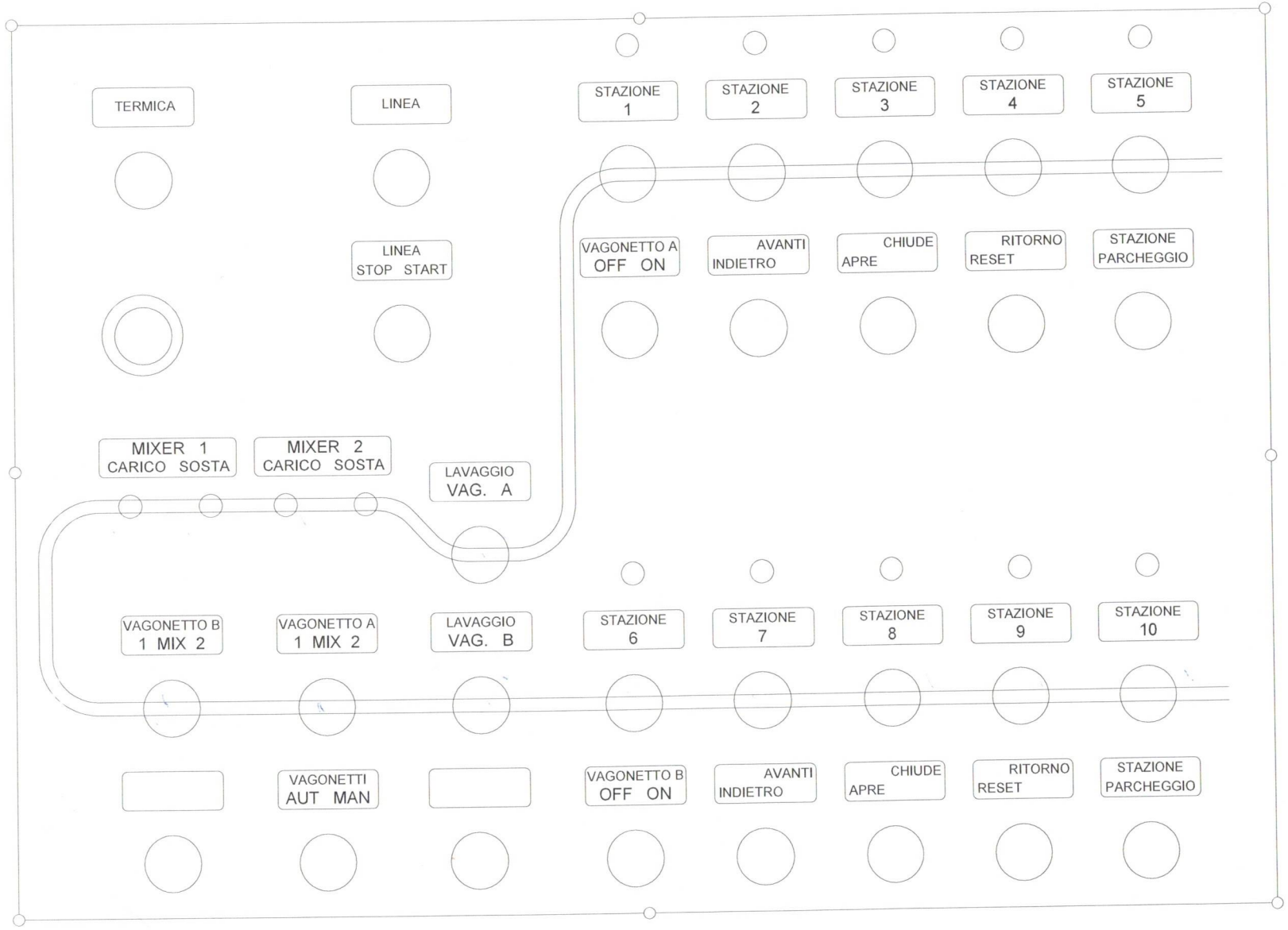

*******	*******		Data :	22/04/2005
*******	*******		Diseg.:	Biagioli B.
*******	*******		Progetto:	
MODIFICA	DATA	FIRME	Visto:	

O.M.G. S.R.L.
OFFICINE MECCANICHE GALLETTI
Via Brenta N.18 -06078 PONTE VALLECEPPI PERUGIA (ITALY)
Tel.+39-075592101
Fax.+39-0755921028

Descrizione:
APPARECCHIATURA A TERRA
GRUPPO COMANDI

Cliente:	PICCA
Progetto:	INTERFACCIA VAGONETTO
File disegno:	INTERFACCIA VAGONETTO PICCA
Matricola:	M_7981

Pagina: 15	Pagina succ. 16	Pagine Tot.: 19

N° DISEGNO: **0000/12/120A**

Lista Apparecchi

Sigla	Cod. Prod.	Codice	Descrizione	Pos.	Note
AL1-1	CBR	CL3R/24	ALIMENTATORE STABILIZZATO IN 26 VAC / OUT 3-30 VDC 3A	1/G9	
FU1-1	ELE	ELEUK0-2	PORTAFUSIBILE BIPOLARE 10,3X38	1/C6	
FU2-1	ELE	ELEUK0-1	PORTAFUSIBILE UNIPOLARE 10,3X38	1/G6	
FU3-1	ELE	ELEUK0-2	PORTAFUSIBILE BIPOLARE 10,3X38	1/D9	
FU4-1	ELE	ELEUK0-1	PORTAFUSIBILE UNIPOLARE 10,3X38	1/G10	
FU5-1	ELE	ELEUK0-1	PORTAFUSIBILE UNIPOLARE 10,3X38	1/J10	
HC1-2	TEL	TELZB4BV043	TESTA LAMPADA ROSSA LED	2/K5	
HC1-2	TEL	TELZBVB4	CORPO LAMPADA SPIA ROSSA LED 24V AC/DC	2/K5	
HC1-4	EZM	EZM101110	DIODO LED VERDE	4/K2	
HC1-7	EZM	EZM101110	DIODO LED VERDE	7/K3	
HC2-2	TEL	TELZB4BV033	TESTA LAMPADA VERDE LED	2/K6	
HC2-2	TEL	TELZBVB3	CORPO LAMPADA SPIA VERDE LED 24V AC/DC	2/K6	
HC2-4	EZM	EZM101110	DIODO LED VERDE	4/K6	
HC2-7	EZM	EZM101110	DIODO LED VERDE	7/K6	
HC3-2	EZM	EZM101110	DIODO LED VERDE	2/K7	
HC3-3	EZM	EZM101110	DIODO LED VERDE	3/K4	
HC3-4	EZM	EZM101110	DIODO LED VERDE	4/K10	
HC3-7	EZM	EZM101110	DIODO LED VERDE	7/K10	
HC4-2	EZM	EZM101110	DIODO LED VERDE	2/K10	
HC4-3	EZM	EZM101110	DIODO LED VERDE	3/K7	
HC4-4	EZM	EZM101110	DIODO LED VERDE	4/K13	
HC4-7	EZM	EZM101110	DIODO LED VERDE	7/K14	
HC5-2	EZM	EZM101110	DIODO LED VERDE	2/K13	
HC5-3	EZM	EZM101110	DIODO LED VERDE	3/K9	
HC5-4	EZM	EZM101110	DIODO LED VERDE	4/K17	
HC5-7	EZM	EZM101110	DIODO LED VERDE	7/K17	
HC6-2	EZM	EZM101110	DIODO LED VERDE	2/K16	
HC6-3	EZM	EZM101110	DIODO LED VERDE	3/K11	
HC7-2	EZM	EZM101110	DIODO LED VERDE	2/K17	
HC8-2	EZM	EZM101110	DIODO LED VERDE	2/K19	
KA1-2	FIN	FIN55328024	RELE' ZOCCOLATO CON 2 CONTATTI DI SCAMBIO 24V	2/K9	
KA2-2	FIN	FIN55328024	RELE' ZOCCOLATO CON 2 CONTATTI DI SCAMBIO 24V	2/K12	
KA2-3	FIN	FIN55328024	RELE' ZOCCOLATO CON 2 CONTATTI DI SCAMBIO 24V	3/K3	
KA3-2	FIN	FIN55328024	RELE' ZOCCOLATO CON 2 CONTATTI DI SCAMBIO 24V	2/K14	
KA3-3	FIN	FIN55328024	RELE' ZOCCOLATO CON 2 CONTATTI DI SCAMBIO 24V	3/K5	
KA4-3	FIN	FIN55348024	RELE' ZOCCOLATO CON 4 CONTATTI DI SCAMBIO 24V	3/K13	
KA5-3	FIN	FIN55348024	RELE' ZOCCOLATO CON 4 CONTATTI DI SCAMBIO 24V	3/K15	
KA6-3	FIN	FIN55348024	RELE' ZOCCOLATO CON 4 CONTATTI DI SCAMBIO 24V	3/K17	
KA7-3	FIN	FIN55348024	RELE' ZOCCOLATO CON 4 CONTATTI DI SCAMBIO 24V	3/K18	

MODIFICA	DATA	FIRME		
*******	*******		Data :	22/04/2005
*******	*******		Diseg.:	Biagioli B.
*******	*******		Progetto:	
			Visto:	

O.M.G. S.R.L.
OFFICINE MECCANICHE GALLETTI
Via Brenta N.18 -06078 PONTE VALLECEPPI PERUGIA (ITALY)
Tel.+39-075592101
Fax.+39-0755921028

Descrizione:
APPARECCHIATURA A TERRA
LEGENDA MATERIALE UTILIZZATO

Cliente:	PICCA
Progetto:	INTERFACCIA VAGONETTO
File disegno:	INTERFACCIA VAGONETTO PICCA
Matricola:	M_7981

N° DISEGNO: **0000/12/120A**

Lista Apparecchi

Sigla	Cod. Prod.	Codice	Descrizione	Pos.	Note
KM1-2	TEL	TELLADN20	BLOCCO CONTATTI FRONTALI 2NO	1/B13	
KM1-2	TEL	TELLC1D25B7	CONTATTORE Serie LC1-D 25A 3P 1NA+1NC 24V CA	1/B13	
QM1-1	TEL	TELGV2AN11	CONTATTI AUX LATERALI NA + NC	1/B2	
QM1-1	TEL	TELGV2ME22	INTERRUTTORE SALVAMOTORE GV2-ME 20 - 25 [A]	1/B2	
QS1-1	ABB	OHB65J5	MANIGLIA NERA SEZIONATORE 125A	1/E2	
QS1-1	ABB	OT45E3	SEZIONATORE 3X45E	1/E2	
QS1-1	ABB	OXZS50	ALBERO 5X400 SEZIONATORE 125A	1/E2	
SA1-2	TEL	TELZB4BG0812-11	SELETTORE A CHIAVE 3 POSIZIONI F-0-R "1NO 1NC"	2/E3	
SA1-5	TEL	TELZB2BE101	ELEMENTO DI CONTATTO ADATTABILI	5/C2	
SA1-5	TEL	TELZB4BD5-20	SELETTORE 3 POSIZIONI R-0-R "2NO"	5/C2	
SA1-6	TEL	TELZB2BE101	ELEMENTO DI CONTATTO ADATTABILI	6/C2	
SA1-6	TEL	TELZB2BE101	ELEMENTO DI CONTATTO ADATTABILI	6/C2	
SA1-6	TEL	TELZB4BD5-20	SELETTORE 3 POSIZIONI R-0-R "2NO"	6/C2	
SA1-8	TEL	TELZB2BE101	ELEMENTO DI CONTATTO ADATTABILI	8/B2	
SA1-8	TEL	TELZB4BD5-20	SELETTORE 3 POSIZIONI R-0-R "2NO"	8/B2	
SA1-9	TEL	TELZB2BE101	ELEMENTO DI CONTATTO ADATTABILI	9/C2	
SA1-9	TEL	TELZB2BE101	ELEMENTO DI CONTATTO ADATTABILI	9/C2	
SA1-9	TEL	TELZB4BD5-20	SELETTORE 3 POSIZIONI R-0-R "2NO"	9/C2	
SA2-2	TEL	TELZB4BD2-11	SELETTORE 2 POSIZIONI "1NO 1NC"	2/C9	
SA2-3	TEL	TELZB4BD2-11	SELETTORE 2 POSIZIONI "1NO 1NC"	3/B13	
SA2-5	TEL	TELZB2BE101	ELEMENTO DI CONTATTO ADATTABILI	5/C8	
SA2-5	TEL	TELZB2BE101	ELEMENTO DI CONTATTO ADATTABILI	5/C8	
SA2-5	TEL	TELZB4BD5-20	SELETTORE 3 POSIZIONI R-0-R "2NO"	5/C8	
SA2-6	TEL	TELZB2BE101	ELEMENTO DI CONTATTO ADATTABILI	6/C8	
SA2-6	TEL	TELZB2BE101	ELEMENTO DI CONTATTO ADATTABILI	6/C8	
SA2-6	TEL	TELZB4BD5-20	SELETTORE 3 POSIZIONI R-0-R "2NO"	6/C8	
SA2-8	TEL	TELZB4BD5-40	SELETTORE 3 POSIZIONI R-0-R "4NO"	8/B8	
SA2-9	TEL	TELZB2BE101	ELEMENTO DI CONTATTO ADATTABILI	9/C8	
SA2-9	TEL	TELZB2BE101	ELEMENTO DI CONTATTO ADATTABILI	9/C8	
SA2-9	TEL	TELZB4BD5-20	SELETTORE 3 POSIZIONI R-0-R "2NO"	9/C8	
SA3-3	TEL	TELZB4BD2-11	SELETTORE 2 POSIZIONI "1NO 1NC"	3/B17	
SB1-2	TEL	TELZB4BS54-01	PULSANTE EMERGENZA A FUNGO	2/B3	
SH1-4	TEL	TELZB4BW333-10	PULSANTE LUMINOSO A LED VERDE "1NO"	4/B6	
SH1-5	TEL	TELZB4BW333-10	PULSANTE LUMINOSO A LED VERDE "1NO"	4/B15	
SH1-6	TEL	TELZB2BE101	ELEMENTO DI CONTATTO ADATTABILI	6/C13	
SH1-6	TEL	TELZB2BE101	ELEMENTO DI CONTATTO ADATTABILI	6/C13	
SH1-6	TEL	TELZB4BW333-10	PULSANTE LUMINOSO A LED VERDE "1NO"	6/C13	
SH1-7	TEL	TELZB2BE101	ELEMENTO DI CONTATTO ADATTABILI	7/B2	
SH1-7	TEL	TELZB4BW333-10	PULSANTE LUMINOSO A LED VERDE "1NO"	7/B2	

MODIFICA	DATA	FIRME		
*******	*******		Data :	22/04/2005
*******	*******		Diseg.:	Biagioli B.
*******	*******		Progetto:	
			Visto:	

O.M.G. S.R.L.
OFFICINE MECCANICHE GALLETTI
Via Brenta N.18 -06078 PONTE VALLECEPPI PERUGIA (ITALY)
Tel.+39-075592101
Fax.+39-0755921028

Descrizione:
APPARECCHIATURA A TERRA
LEGENDA MATERIALE UTILIZZATO

Cliente:	PICCA
Progetto:	INTERFACCIA VAGONETTO
File disegno:	INTERFACCIA VAGONETTO PICCA
Matricola:	M_7981

N° DISEGNO: **0000/12/120A**

Lista Apparecchi

Sigla	Cod. Prod.	Codice	Descrizione	Pos.	Note
SH1-8	TEL	TELZB2BE101	ELEMENTO DI CONTATTO ADATTABILI	7/B13	
SH1-8	TEL	TELZB4BW333-10	PULSANTE LUMINOSO A LED VERDE "1NO"	7/B13	
SH1-9	TEL	TELZB2BE101	ELEMENTO DI CONTATTO ADATTABILI	9/C13	
SH1-9	TEL	TELZB2BE101	ELEMENTO DI CONTATTO ADATTABILI	9/C13	
SH1-9	TEL	TELZB4BW333-10	PULSANTE LUMINOSO A LED VERDE "1NO"	9/C13	
SH2-4	TEL	TELZB4BW333-10	PULSANTE LUMINOSO A LED VERDE "1NO"	4/B9	
SH2-5	TEL	TELZB4BW333-10	PULSANTE LUMINOSO A LED VERDE "1NO"	4/B18	
SH2-6	TEL	TELZB2BE101	ELEMENTO DI CONTATTO ADATTABILI	6/C16	
SH2-6	TEL	TELZB2BE101	ELEMENTO DI CONTATTO ADATTABILI	6/C16	
SH2-6	TEL	TELZB4BW333-10	PULSANTE LUMINOSO A LED VERDE "1NO"	6/C16	
SH2-7	TEL	TELZB2BE101	ELEMENTO DI CONTATTO ADATTABILI	7/B6	
SH2-7	TEL	TELZB4BW333-10	PULSANTE LUMINOSO A LED VERDE "1NO"	7/B6	
SH2-8	TEL	TELZB2BE101	ELEMENTO DI CONTATTO ADATTABILI	7/B16	
SH2-8	TEL	TELZB4BW333-10	PULSANTE LUMINOSO A LED VERDE "1NO"	7/B16	
SH2-9	TEL	TELZB2BE101	ELEMENTO DI CONTATTO ADATTABILI	9/C17	
SH2-9	TEL	TELZB2BE101	ELEMENTO DI CONTATTO ADATTABILI	9/C17	
SH2-9	TEL	TELZB4BW333-10	PULSANTE LUMINOSO A LED VERDE "1NO"	9/C17	
SH3-4	TEL	TELZB4BW333-10	PULSANTE LUMINOSO A LED VERDE "1NO"	4/B12	
SH3-7	TEL	TELZB2BE101	ELEMENTO DI CONTATTO ADATTABILI	7/B9	
SH3-7	TEL	TELZB4BW333-10	PULSANTE LUMINOSO A LED VERDE "1NO"	7/B9	
SQ1-2	GEN	SFLA NO	FINECORSA NO	2/C12	
SQ1-3	GEN	SFLA NO	FINECORSA NO	3/C3	
SQ2-2	GEN	SFLA NO	FINECORSA NO	2/C14	
SQ2-3	GEN	SFLA NO	FINECORSA NO	3/C5	
SQ3-2	GEN	SFLA NO	FINECORSA NO	2/C17	
SQ3-3	GEN	SFLA NO	FINECORSA NO	3/C9	
SQ4-2	GEN	SFLA NO	FINECORSA NO	2/C19	
SQ4-3	GEN	SFLA NO	FINECORSA NO	3/C11	
TC1-1	TRA	TRA100VA.001	TRASF. MON. 100VA V230/400-12/0/12	1/E6	
TC2-1	TRA	TRA100VA.001	TRASF. MON. 100VA V230/400-12/0/12	1/E9	

*******	*******		Data :	22/04/2005
*******	*******		Diseg.:	Biagioli B.
*******	*******		Progetto:	
MODIFICA	DATA	FIRME	Visto:	

O.M.G. S.R.L.
OFFICINE MECCANICHE GALLETTI
Via Brenta N.18 -06078
PONTE VALLECEPPI
PERUGIA (ITALY)
Tel.+39-075592101
Fax.+39-0755921028

Descrizione:
APPARECCHIATURA A TERRA
LEGENDA MATERIALE UTILIZZATO

Cliente:	PICCA		N° DISEGNO: 0000/12/120A
Progetto:	INTERFACCIA VAGONETTO		
File disegno:	INTERFACCIA VAGONETTO PICCA	Pagina: 18	Pagina succ. / Pagine Tot.: 19
Matricola:	M_7981		