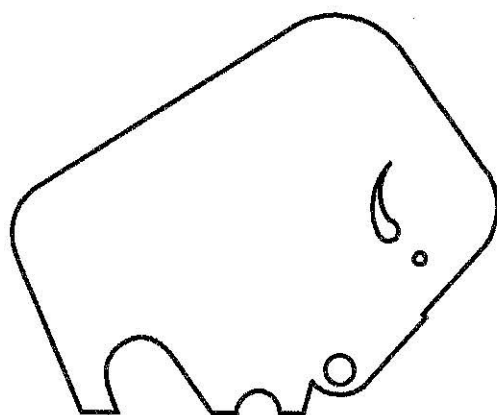


MANZONI GROUP



ROVETTA PRESSE

MANUALE DI ISTRUZIONE

DEA 1000 / 5000 x 2500 - 150

Matr. 2718

ALLEGATO 9
SCHEMI ELETTRICI

1	2	3	4	5	6	7	8	9	10	11	12	13	14	15	16	17	18	19
---	---	---	---	---	---	---	---	---	----	----	----	----	----	----	----	----	----	----

PRESSA DLEDDINAMICA A DOPPIO EFFETTO

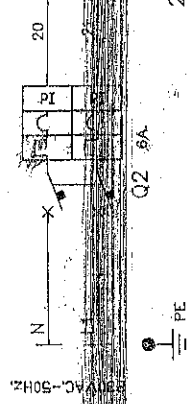
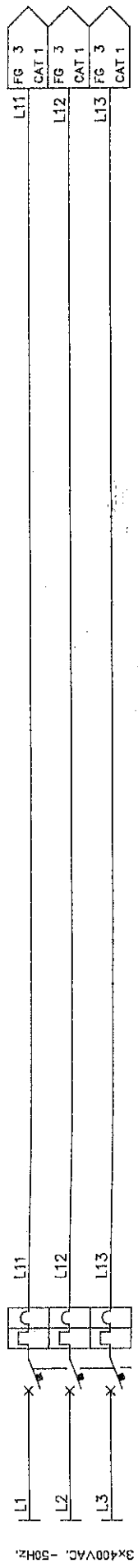
DEA1000/5000x2500-150PM

- TENSIONE NOMINALE 3x400V.ac. - 50Hz
- ALIMENTAZIONE PLC 24V.d.c.
- SCHEDE INGRESSUSCITE 24V.d.c.

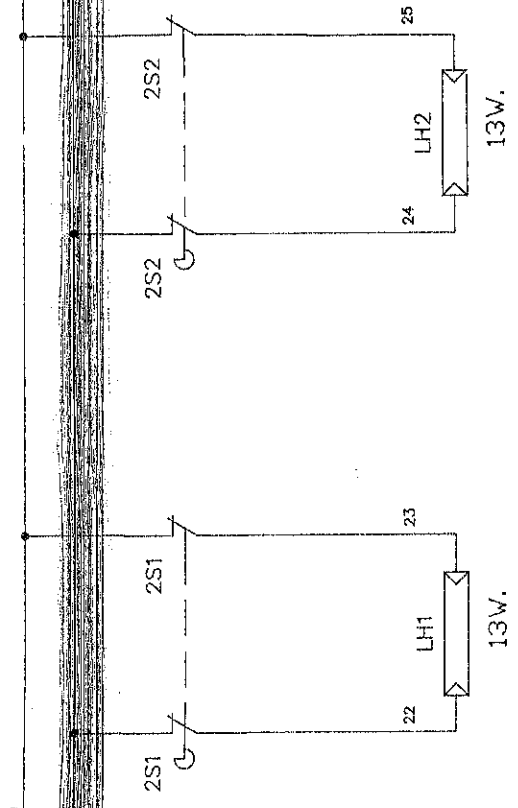
- ALIMENT. ELETTROVALVOLE 24V.d.c.
- ALIMENT. PROPORZIONALI 24V.d.c.
- CORRENTE NOMINALE 280A.
- COMMESSA 626001
- CLIENTE PAGANELLI

SCHEMA ELETTRICO ELECTRIC DIAGRAM	DESCRIZIONE / DESCRIPTION POTENZA-MOTORI	DATA / DATE 03-07-96	IDENTIFICAZIONE / MACHINE DESCRIPTION DEA1000/5000x2500-150PM	FOGLIO SUCCESSIVO/FOLLOWING DRAWING	DAL / FROM	AL / TO
MATRICOLO / SERIAL NUMBER 626001	DISSEGNATORE / DESIGNER Z.F.M.	CODICE MACCHINA / MACH CODE KE1243-98/S	NUMERO DI FOGLIO NUMBER N.25061-98/4C	FOGLIO N. / SHEET NUMBER 2	NUMERAZIONE FOGLIO / SHEET NUMBERING	
IL PRESENTE DISSEGNO NON PUO' VENIRE RIPRODOTTO NE' ESSERE COMUNICATO A TERZI SENZA ESPRESSA AUTORIZZAZIONE DELLA EMANUEL PRESSE S.p.A. - LA SOCIETA' TUTELA I PROPRI DIRITTI A NORMA DI LEGGE.						





ATTENZIONE
ALIMENTAZIONE ESTERNA
220VAC.



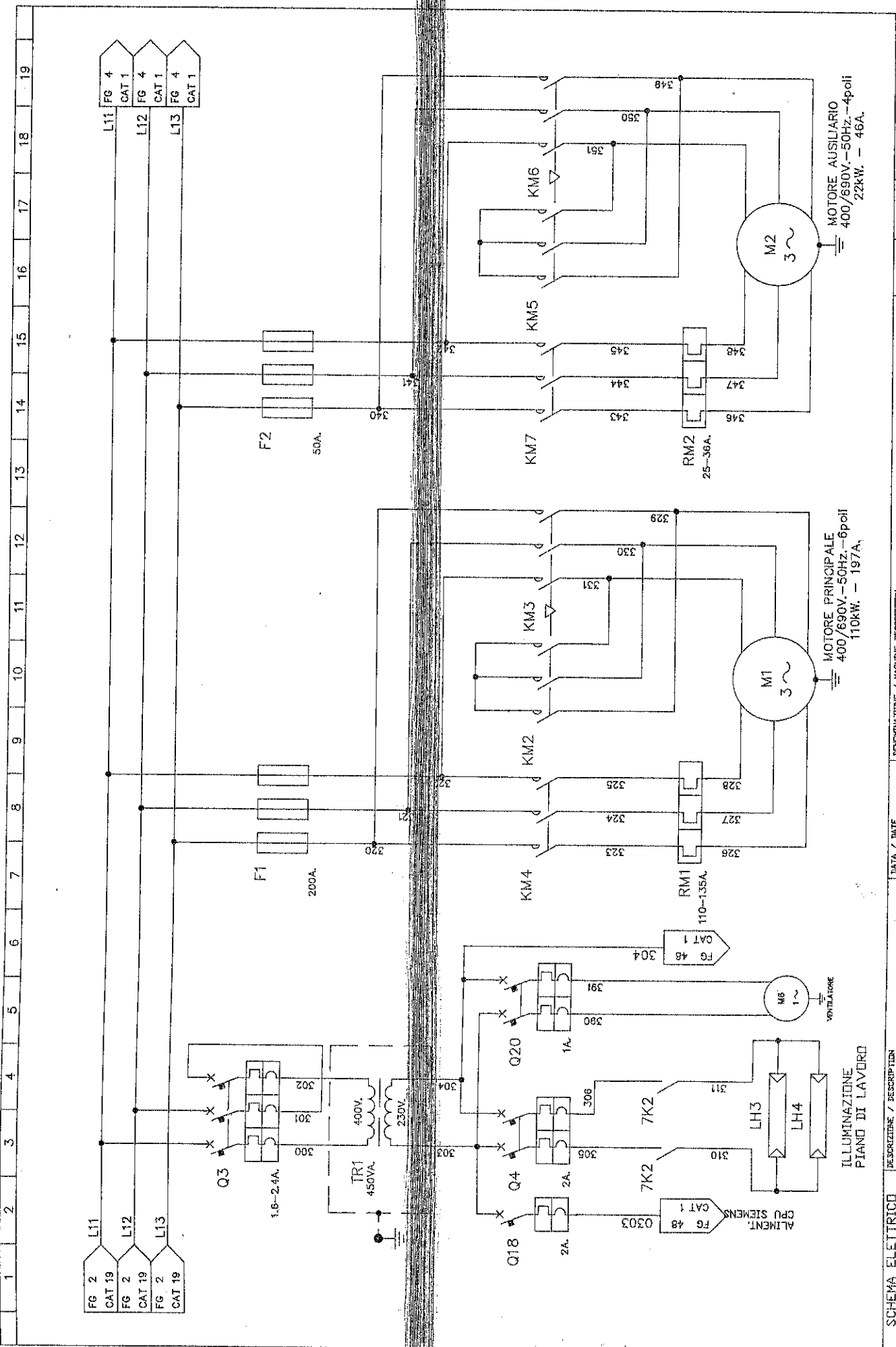
PRESA 220V,
50Hz.- 16A,
(in cabina)

PRESA 220V,
50Hz.- 16A,
(in cabina)


ILLUMINAZIONE ARMADIO

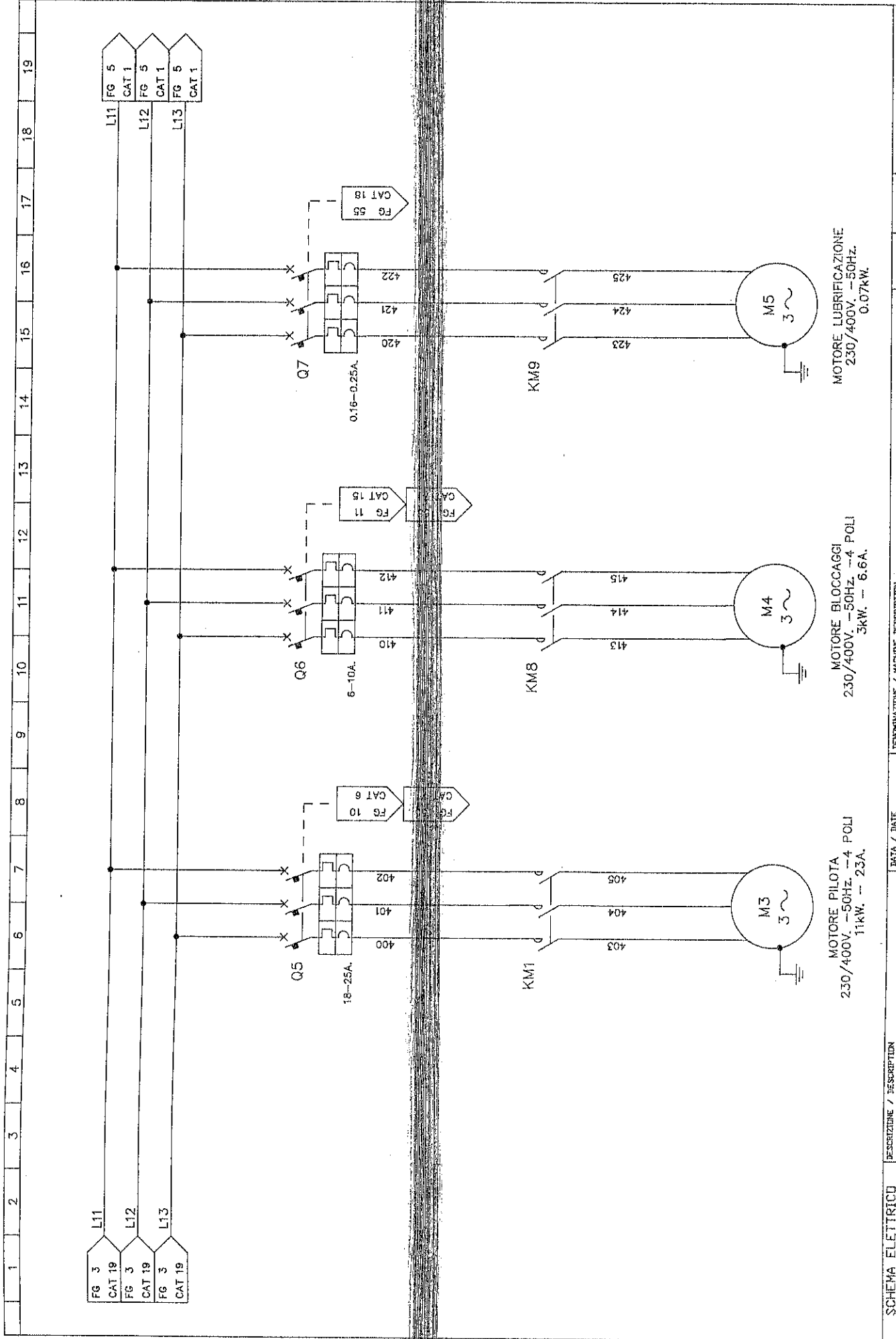
ILLUMINAZIONE ARMADIO

SCHEMA ELETTRICO ELECTRIC DIAGRAM		DESCRIZIONE / DESCRIPTION POTENZA-MOTORI		DATA / DATE 03-07-96		DENOMINAZIONE / MACHINE DESCRIPTION DEA1000/5000x2500-150PM	
MATRICOLA / SERIAL NUMBER 626001		DISSEGNIATO / DRAWING NUMBER L1-11		CATEGORIA MASSIMA / MAXI CODE KF1243-984S		FUGLID SUCCESS/FOLLOWING DRAW NUMERAZIONE FOLIO SER. DISSEGNO 3	
<p>IL PRESENTE SCHEMA NON PUO' VENIRE RIPRODOTTO NE' ESSERE CHIAMATO A TERZI SENZA ESPRESSA AUTORIZZAZIONE DELLA EMANUEL PRESSE S.p.A. - LA SOCIETA' TUTELA I PROPRI DIRITTI A NORMA DI LEGGE.</p> <p>THIS DRAWING CAN NOT BE EITHER REPRODUCED OR COMMUNICATED TO THIRD PERSONS WITHOUT AN EXPLICIT AUTHORIZATION FROM EMANUEL PRESSE S.p.A. - THE COMPANY PROTECTS ITS OWN RIGHTS IN ACCORDANCE WITH THE LAW IN FORCE.</p>							
EMANUEL PRESSE							



1	2	3	4	5	6	7	8	9	10	11	12	13	14	15	16	17	18	19	
FG 2	L11	FG 2	L12	FG 2	L13	FG 4	L11	FG 4	CAT 1	FG 4	L12	FG 4	CAT 1	FG 4	L13	FG 4	CAT 1		
SCHEMA ELETTRICO		DESCRIZIONE / DESCRIPTION		DATA / DATE		DENOMINAZIONE / MACHINE DESCRIPTION		FIELD N. / SHEET NUMBER		FIELD SUCCESS/FOLLOWING DIV		FIELD N. / TO		FIELD N. / TO		FIELD N. / TO		FIELD N. / TO	
ELECTRIC DIAGRAM		POTENZA-MOTORE		03-07-96		DECA1000/5000x2500-150PM		K45061-684C		4		300		391		391		391	
MATERIALE / SERIAL NUMBER		COMPENSA / DESER ARCHIV.		SIPRE/STRETTURE / DESIGNER		K45061-684C		K45061-684C		K45061-684C		K45061-684C		K45061-684C		K45061-684C		K45061-684C	
IL PRESENTE DISEGNO NON PUO' VENIRE RIPRODOTTO NE' ESSERE COKINGATO A TERZI SENZA ESPRESSA AUTORIZZAZIONE DELLA EMANUEL PRESSE S.p.A. - LA SOCIETA' TUTELA I PROPRI DIRITTI A NORMA DI LEGGE.																			





MOTORE PILOTA
230/400V. -50HZ. -4 POLI
11kW. - 23A.

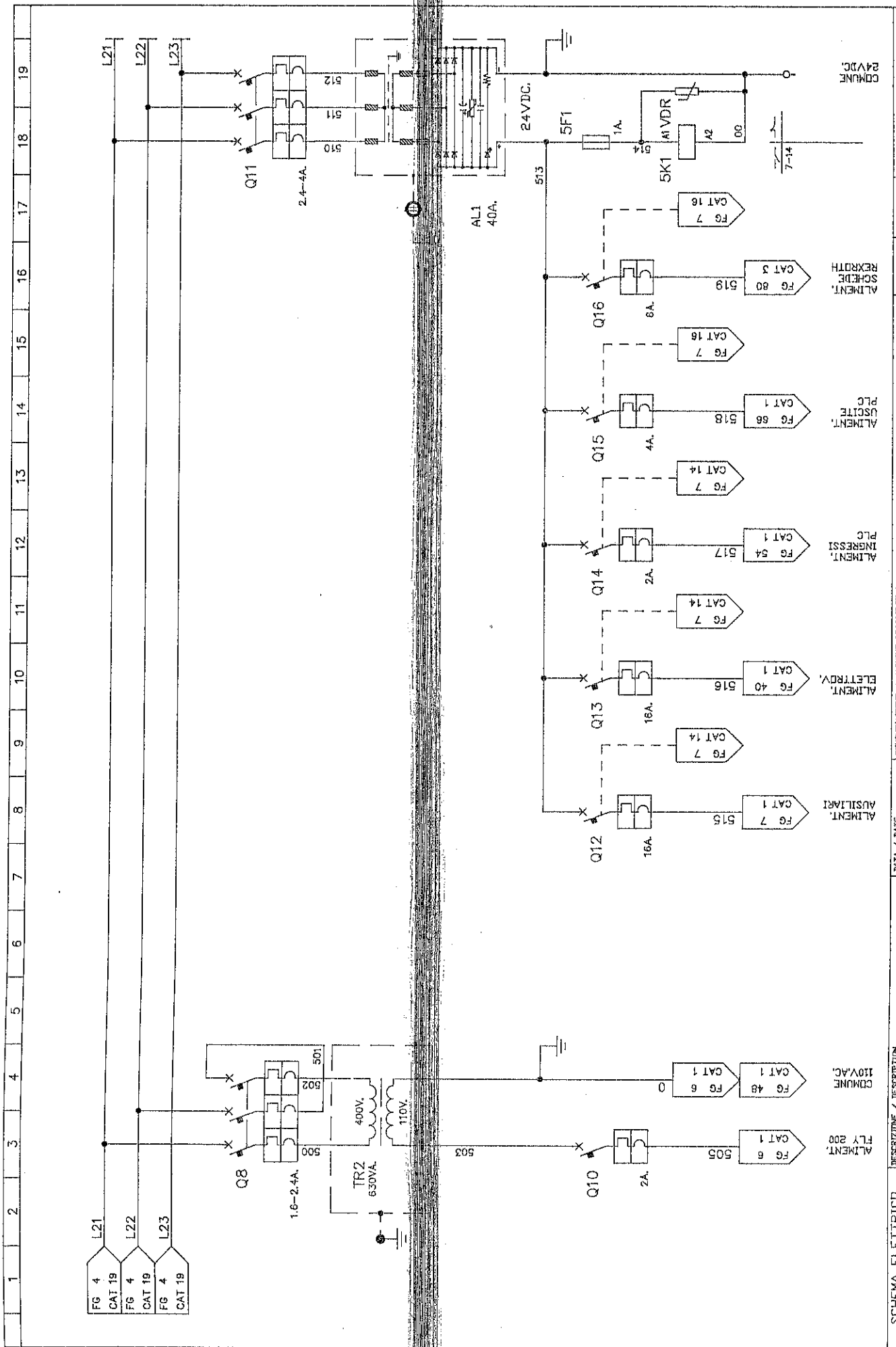
MOTORE BLOCCAGGI
230/400V. -50HZ. -4 POLI
3kW. - 6.6A.

MOTORE LUBRIFICAZIONE
230/400V. -50HZ.
0.07kW.

SCHEMA ELETTRICO ELECTRIC DIAGRAM		DESCRIZIONE / DESCRIPTION POTENZA-MOTORS	DATA / DATE 03-07-96	REVISIONI / MACHINE DESCRIPTION DEA1000/5000x2500-150PM	400	425
MATRICOLA / SERIAL NUMBER 026001	PROGETTISTA / DESIGNER ZFM	CODICE MACCHINA / MACH. CODE KT1243-984S	WIRING N. / SHEET NUMBER K48061-984L	FOGLIO SUCCESS. FOLLOWING DRV 5	BAL. / FROM AL. / TO N. / SERIALIZAZIONE FULL V. / NUMERAZIONE	
IL PRESENTE DISEGNO NON PUO' VENIRE RIPRODOTTO NE' ESSERE COMUNICATO A TERZI SENZA ESPRESSA AUTORIZZAZIONE DELLA EMANUEL PRESSE S.p.A. - LA SOCIETA' TUTELA I PROPRI DIRITTI A NORMA DI LEGGE.						
THIS DRAWING CAN NOT BE EITHER REPRODUCED OR COMMUNICATED TO THIRD PERSONS WITHOUT AN EXPLICIT AUTHORIZATION FROM EMANUEL PRESSE S.p.A. - THE COMPANY PROTECTS ITS OWN RIGHTS IN ACCORDANCE WITH THE LAW IN FORCE.						



EMANUEL
PRESSE

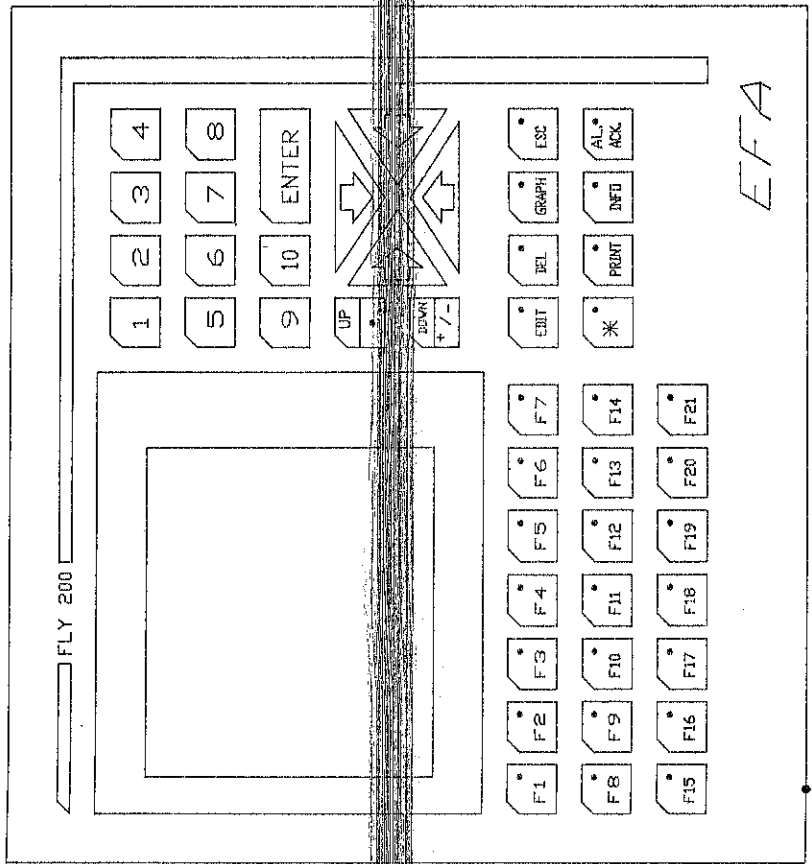
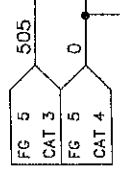


1	2	3	4	5	6	7	8	9	10	11	12	13	14	15	16	17	18	19
---	---	---	---	---	---	---	---	---	----	----	----	----	----	----	----	----	----	----

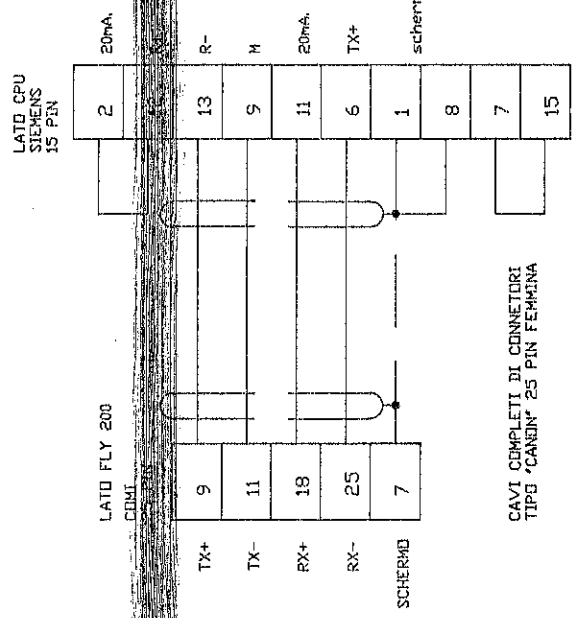
SCHEMA ELETRICO ELECTRIC DIAGRAM		DESCRIZIONE / DESCRIPTION POTENZA-MOTORE		DATA / DATE 03-07-96		TECNOLOGIA / MACHINE DESCRIPTION DEAI000/5000X2500-150PM		ALIMENT. / FROM I. AL. / TO SCHEDULE		REPROTH NUMERAZIONE FOLIA / SHEET NUMBER	
MATRICELA / SERIAL NUMBER 626001		COMMESSA / ORDER ARCH. ZFM		ELABORATORE / DESIGNER ZFM		NUMERO / DRAWING NUMBER K46061-984C		FIGLIA N. / SHEET NUMBER 6		FIELD SUCCESS/FOLLOWING DRV 6	
IL PRESENTE DISEGNO NON PUO' VENIRE RIPRODOTTO NE' ESSERE COMUNICATO A TERZI SENZA ESPRESSA AUTORIZZAZIONE DELLA EMANUEL PRESSE S.p.A. - LA SOCIETA' TUTELA I PROPRI DIRITTI A NORMA DI LEGGE.											



EMANUEL PRESSE



COLLEGARE A TERRA LA CARCASSA DEL DISPLAY EFA

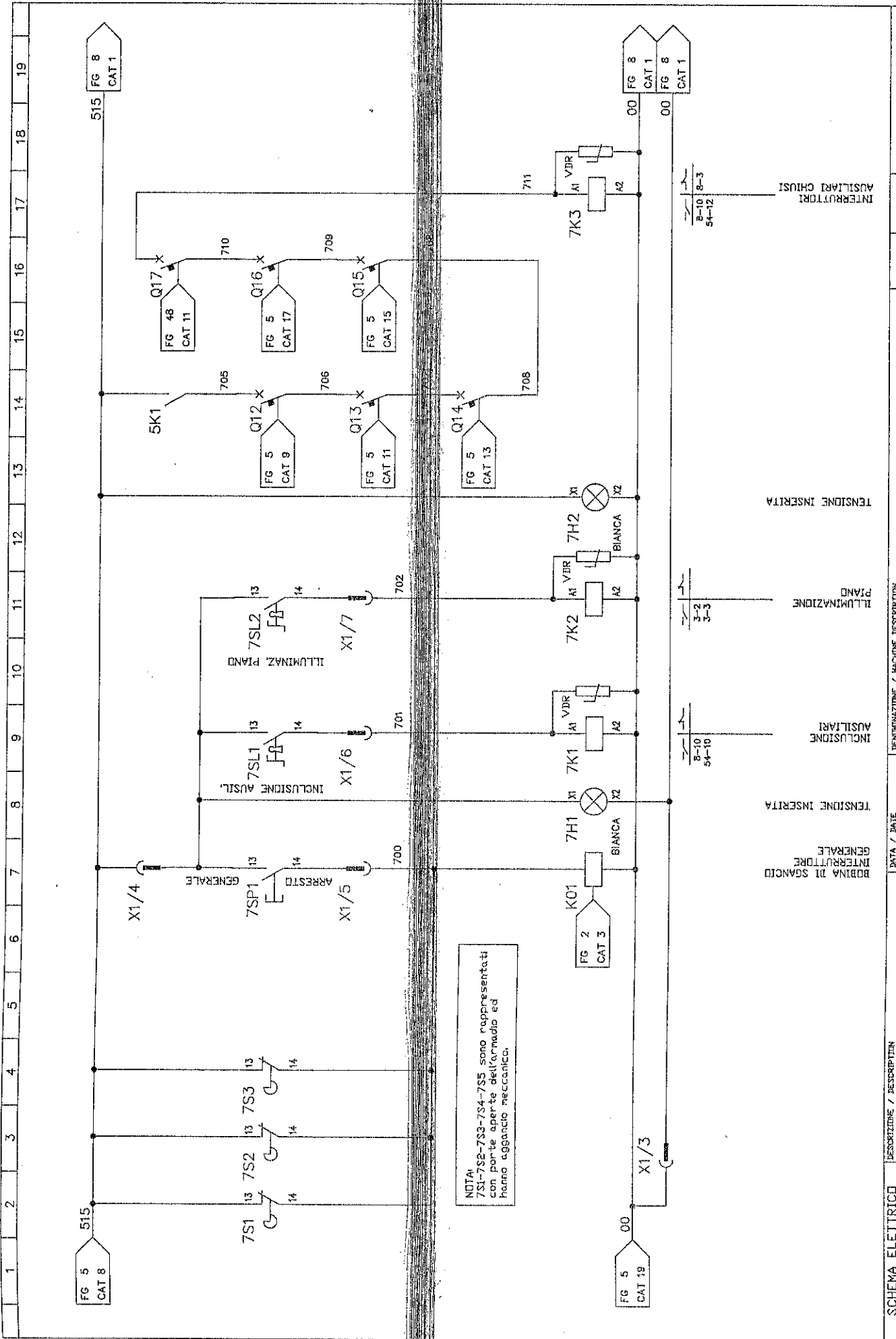


CAVI COMPLETI DI CONNETTORI TIPO "CANON" 25 PIN FEMMINA

15 PIN MASCHIO

SCHEMA ELETTRICO ELECTRIC DIAGRAM		DESCRIZIONE / DESCRIPTION CIRCUITO AUSILIARIO 24VDC.	DATA / DATE 03-07-96	REVISIONE / MACHINE DESCRIPTION DEA16007/5000x2500-150Pm	600
MATRICOLO / SERIAL NUMBER 526001	COMMESSA / ORDER ARCHON ZFM	DESIGNATORE / DESIGNER ZFM	CODICE MACCHINA / MACH CODE KF1243-984S	FUGLIA SUCCESSIVA / FOLLOWING SHV RESERVA N. / RESERVING NUMBER K46051-984C	DAL / FROM AL / TO NUMERAZIONE FILE FILE NUMBER
<p>IL PRESENTE SCHEMA NON PUO' VENIRE RIPRODOTTO NE' ESSERE CIRCOSCRITTO A TERZI SENZA ESPRESSA AUTORIZZAZIONE DELLA EMANUEL PRESSE SPA - LA SOCIETA' TOTALE I PROPRI DIRITTI A NORMA DI LEGGE.</p> <p>THIS DRAWING CAN NOT BE EITHER REPRODUCED OR COMMUNICATED TO THIRD PERSONS WITHOUT AN EXPLICIT AUTHORIZATION FROM EMANUEL PRESSE EFA - THE COMPANY PROTECTS ITS OWN RIGHTS IN ACCORDANCE WITH THE LAW IN FORCE.</p>					





NOTA:
7SL1-7S2-7S3-7S4-7S5 sono rappresentati
con porte aperte dell'armadio ed
hanno aggancio meccanico.

BOBINA DI SGANCIO
INTERROTTORE
GENERALE

TENSIONE INSERITA

INGLUSIONE
AUSILIARI

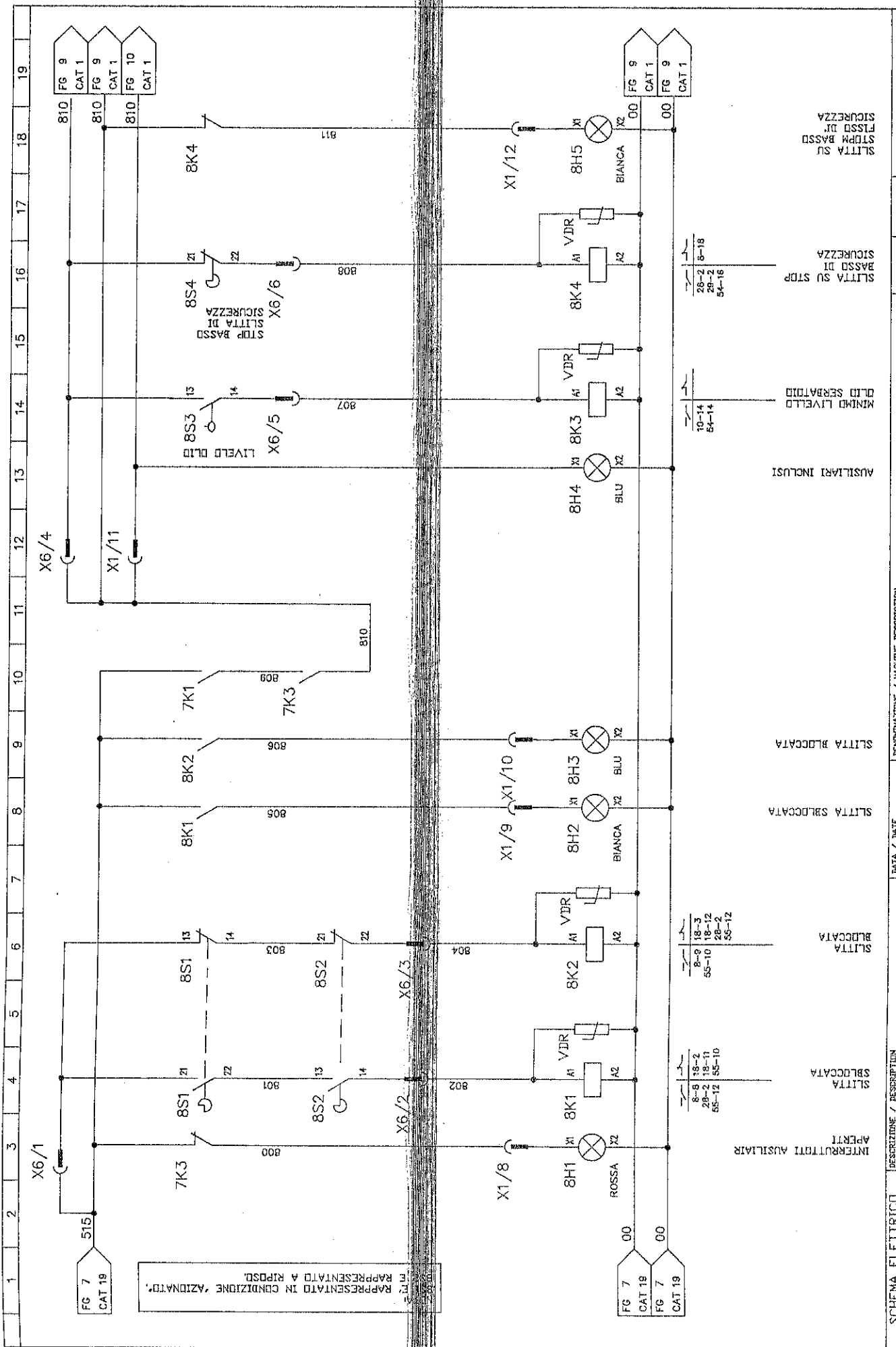
ILLUMINAZIONE

TENSIONE INSERITA

INTERRUTTORI
AUSILIARI CHIUSI

SCHEMA ELETTRICO ELECTRIC DIAGRAM		DESCRIPTION / DESCRIPTION	DATE / DATE	DENUMERAZIONE / MACHINE DESCRIPTION	700	711
CIRCUITO AUSILIARIO 24VDC.			03-07-96	BEA1000/5000x2500-150PM		
MATRICOLOLA / SERIAL NUMBER	026001	DISSEGNAZIONE / DESIGNER	ZFM	DISSEGNO N. / DRAWING NUMBER	DAL / FROM AL / TO	
				K46061-984C	INDICAZIONE FILE / FILE IDENTIFICATION	
				8-10 / 54-10	8-10 / 54-12	
IL PRESENTE DISEGNO NON PUO' VENIRE RIPRODOTTO NE' ESSERE COMUNICATO A TERZI SENZA ESPRESSA AUTORIZZAZIONE DELLA EMANUEL PRESSE S.p.A. - LA SOCIETA' TUTELA I PROPRI DIRITTI A NORMA DI LEGGE.						
THIS DRAWING CAN NOT BE EITHER REPRODUCED OR COMMUNICATED TO THIRD PERSONS WITHOUT AN EXPLICIT AUTHORIZATION FROM EMANUEL PRESSE S.p.A. - THE COMPANY PROTECTS ITS OWN RIGHTS IN ACCORDANCE WITH THE LAW IN FORCE.						

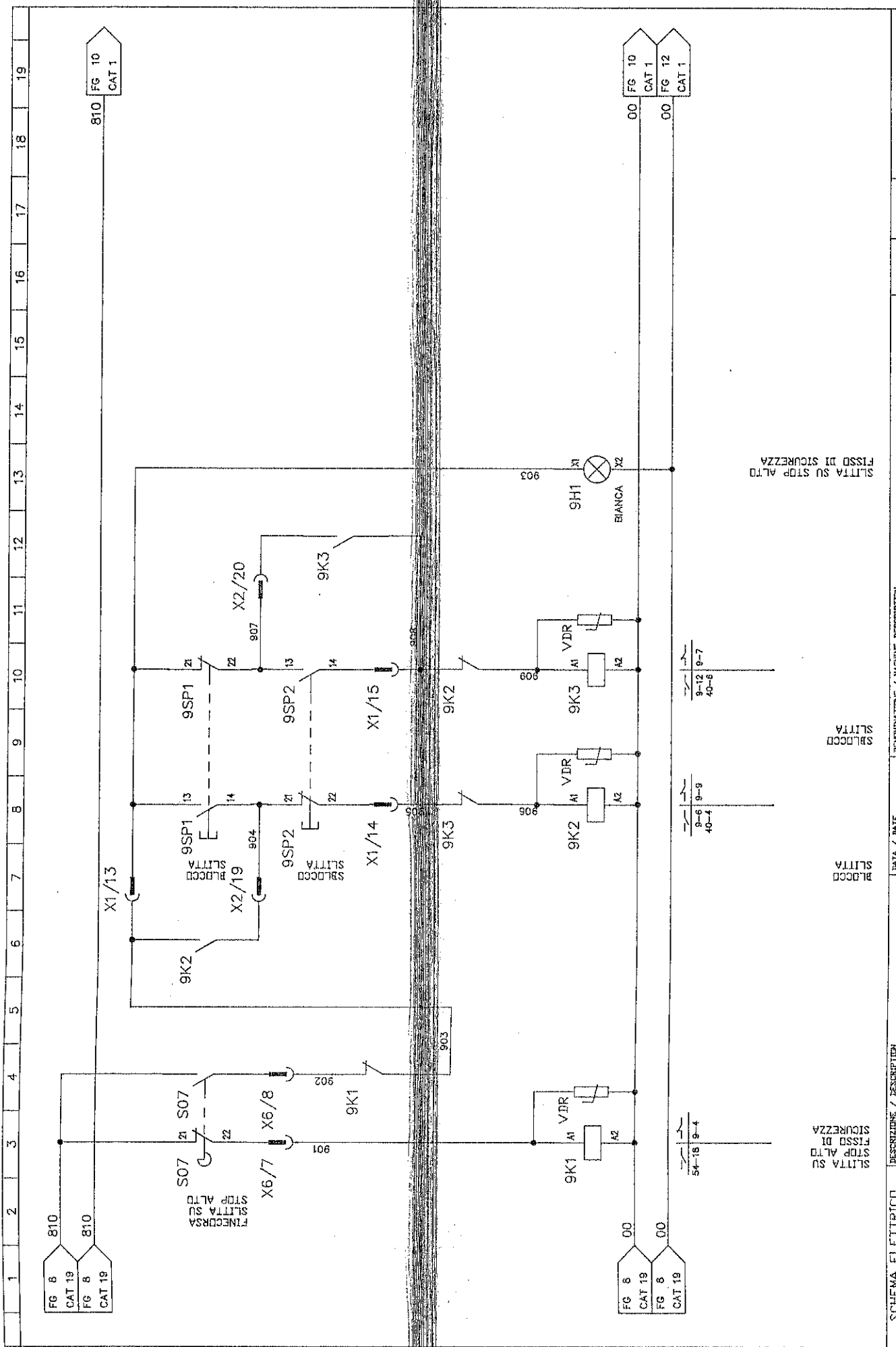




SCHEMA ELETTRICO ELECTRIC DIAGRAM		DESCRIZIONE / DESCRIPTION CIRCUITO AUSILIARIO 24VDC.	DATA / DATE 03-07-96	DESEGNAZIONE / MACHINE DESCRIPTION DECA1000/5000x2500-150PM	811
MATRICELA / SERIAL NUMBER 626001	CONNESSIONE / ORDER ARCHIVO ZFM	OPERATORE / DESIGNER ZFM	CODICE MACCHINA / MACH. CODE KF1243-984S	DESIGNER N. / DRAWING NUMBER K46061-984C	Foglio N. / SHEET NUMBER 9
IL PRESENTE DISEGNO NON PUO' VENIRE RIPRODOTTO NE' ESSERE COMUNICATO A TERZI SENZA ESPRESSA AUTORIZZAZIONE DELLA EMANUEL PRESSE S.p.A. - LA STELETA TUTELA I DIRITTI E I BENI IN FORMA DI LEGGE.					DAL / FROM AL / TO NUMERAZIONE FILE VIRE NUMBERS
INTERRUPTORI AUSILIAIRI SLITTA SBLCCATA SLITTA BILCCATA SLITTA SBLCCATA SLITTA BILCCATA AUSILIARI INCLISI MINIMO LIVELLO OLIO SERBATOIO SLITTA SU STOP SICUREZZA BASSO DI SLITTA SU STOP SICUREZZA					8-9 18-3 8-9 18-3 55-10 18-12 28-2 18-11 65-12 55-10 10-14 84-14 26-2 8-18 28-2 54-16

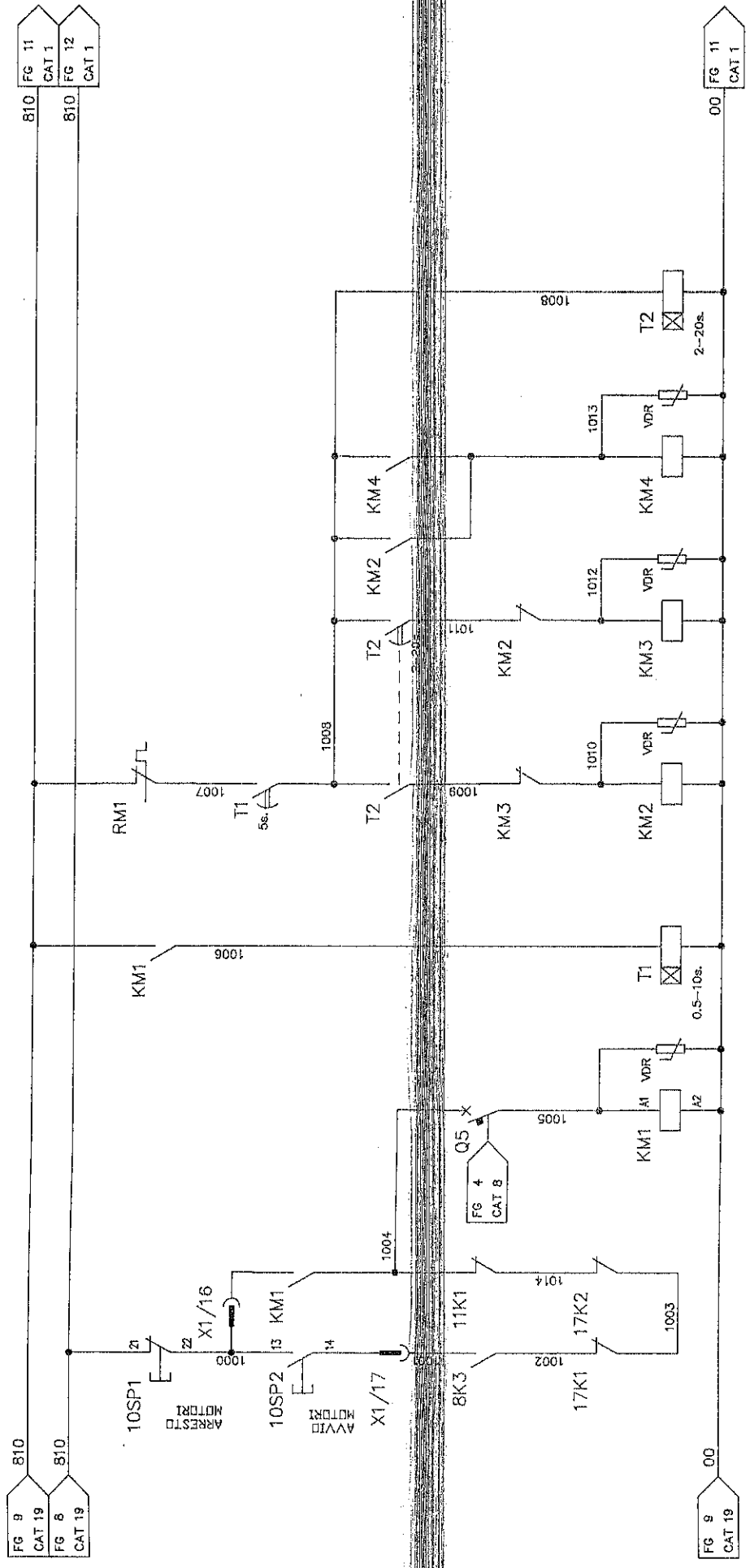


EMANUEL
PRESSE



SCHEMA ELETTRICO ELECTRIC DIAGRAM		DESCRIZIONE / DESCRIPTION CIRCUITO AUSILIARIO 24VDC.	DATA / DATE 03-07-96	IDENTIFICAZIONE / MACHINE IDENTIFICATION DE11000/5000X2500-150PM	901	909
MATRICOLA / SERIAL NUMBER 626001	COMMESSA / ORDER ARCHIV. ZFM	DISSEGNAZIONE / DESIGNER ZFM	CODICE MACCHINA / MACH. CODE KF1243-384S	FIGLIO SUCCESSIVO / FOLLOWING TRV 10	PAG. / FROM AL / TO NON SPECIFICARE PAG. / NO SPECIFY PAGES	00 CAT 19
IL PRESENTE DISEGNO NON PUO' VERBARE RIPRODOTTO NE' ESSERE COMUNICATO A TERZI SENZA ESPRESSA AUTORIZZAZIONE DELLA EMANUEL PRESSE SPA - LA SOCIETA' TUTELA I PROPRI DIRITTI A NORMA DI LEGGE.						
THIS DRAWING CAN NOT BE EITHER REPRODUCED OR COMMUNICATED TO THIRD PERSONS WITHOUT AN EXPLICIT AUTHORIZATION FROM EMANUEL PRESSE SPA - THE COMPANY PROTECTS ITS OWN RIGHTS IN ACCORDANCE WITH THE LAW IN FORCE.						

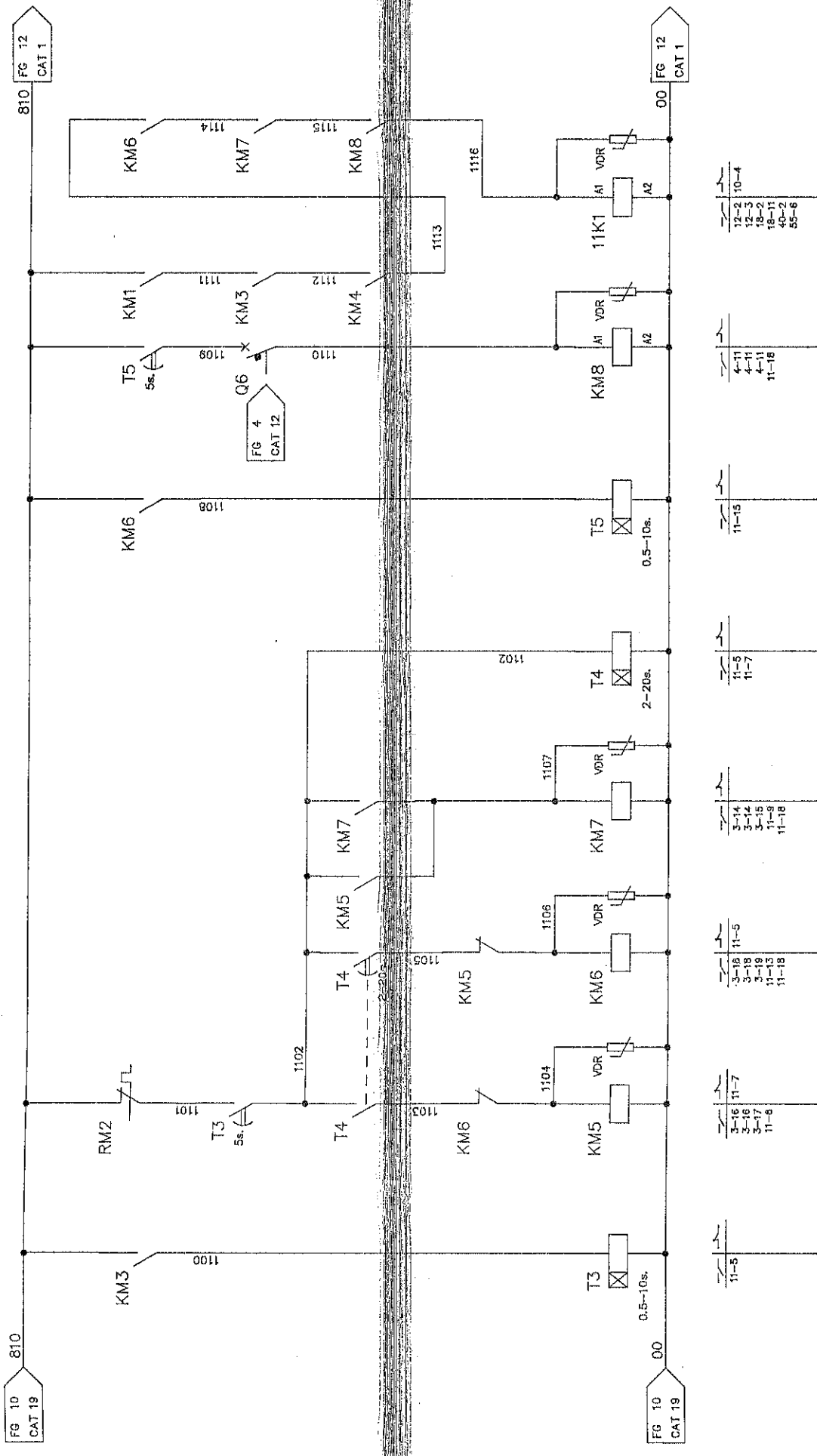




REVISIONE / DESCRIPTION	DATA / DATE	DENOMINAZIONE / MACHINE DESCRIPTION	1000	1014
CIRCUITO AUSILIARIO 24VDC.	03-07-96	DEA1000/5000x2500-150PM	1000	1014
COMPENSA / ORDER ARCHIVA	CODICE MACCHINA / MACH CODE	DISSEGNO N. / DRAWING NUMBER	1000	1014
626001	KT1243-984S	K46061-984C	1000	1014
DESIGNER	DESIGNER	DESIGNER	1000	1014
ZFM	ZFM	ZFM	1000	1014
PILOTA	PILOTA	PILOTA	1000	1014
AVVIO	AVVIO	AVVIO	1000	1014
STELLA	STELLA	STELLA	1000	1014
LINEA	LINEA	LINEA	1000	1014
TRIANGOLO	TRIANGOLO	TRIANGOLO	1000	1014



IL PRESENTE DISEGNO NON PUO' VENIRE RIPRODOTTO NE' ESSERE COMUNICATO A TERZI SENZA ESPRESSA AUTORIZZAZIONE DELLA EMANUEL PRESSE S.p.A. - LA SOCIETA' TUTELA I PROPRI DIRITTI A NORMA DI LEGGE.
 THIS DRAWING CAN NOT BE EITHER REPRODUCED OR COMMUNICATED TO THIRD PARTIES WITHOUT AN EXPLICIT AUTHORIZATION FROM EMANUEL PRESSE S.p.A. - THE COMPANY PROTECTS ITS OWN RIGHTS IN ACCORDANCE WITH THE LAW IN FORCE.



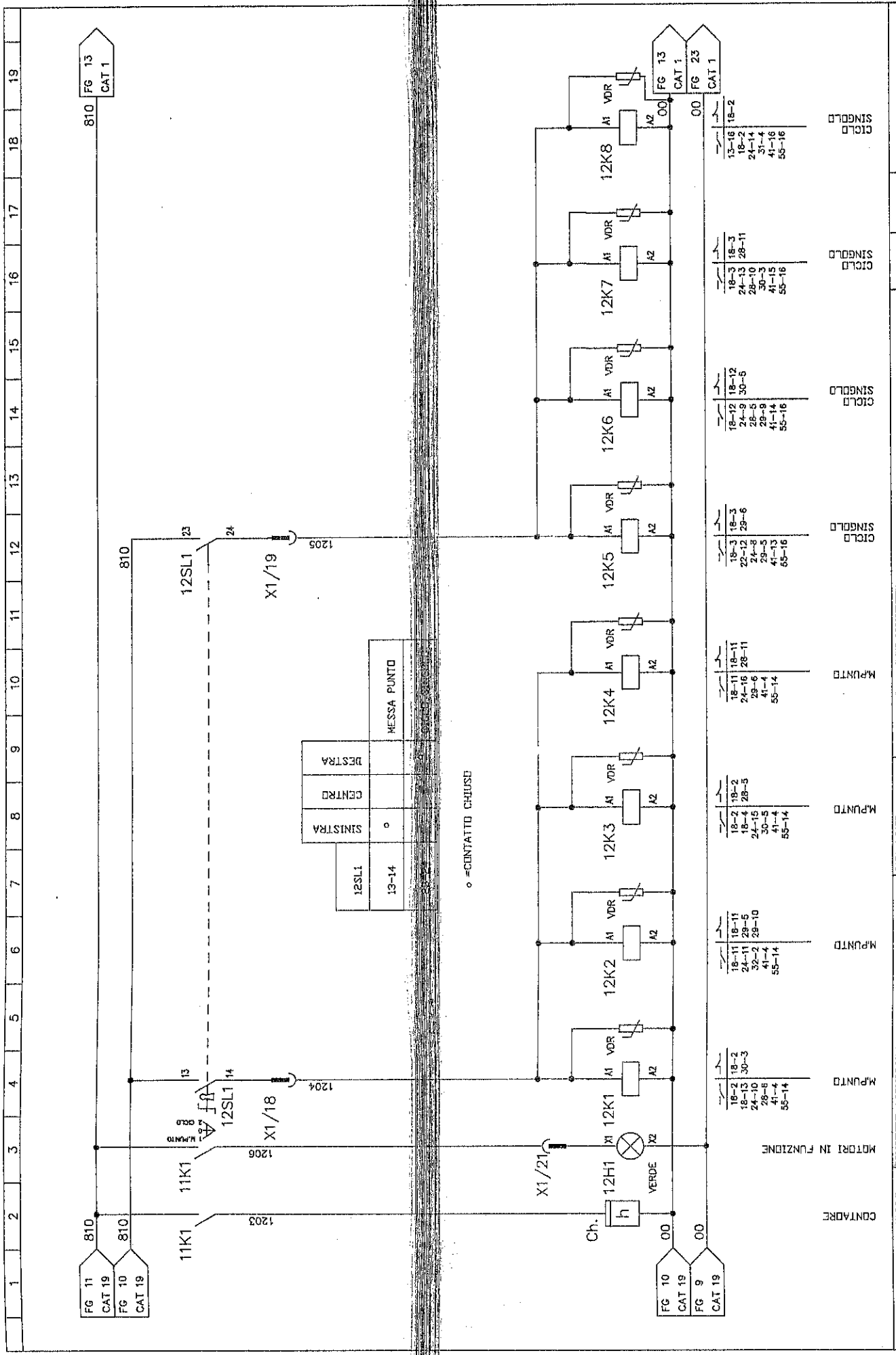
DESCRIZIONE / DESCRIPTION	DATA / DATE	TERMINAZIONE / MACHINE DESCRIPTION	FOGLIO N. / SHEET NUMBER	FOGLIO SUCCESSIVO/FOLLOWING DRAWING	NUMERAZIONE FILE / DRAWING NUMBER
CIRCUITO AUSILIARIO 24VDC.	03-07-96	DEA1000/5000X2500-150PM	11	12	
COMPRESSA / ORDER ARG. N.	ZFM	DISSEGNO N. / DRAWING NUMBER			
626001		K46061-984C			
DISSEGNO / DESIGNER					
ZFM					

SCHEMA ELETTRICO / ELECTRIC DIAGRAM

EMANUELE PRESSE

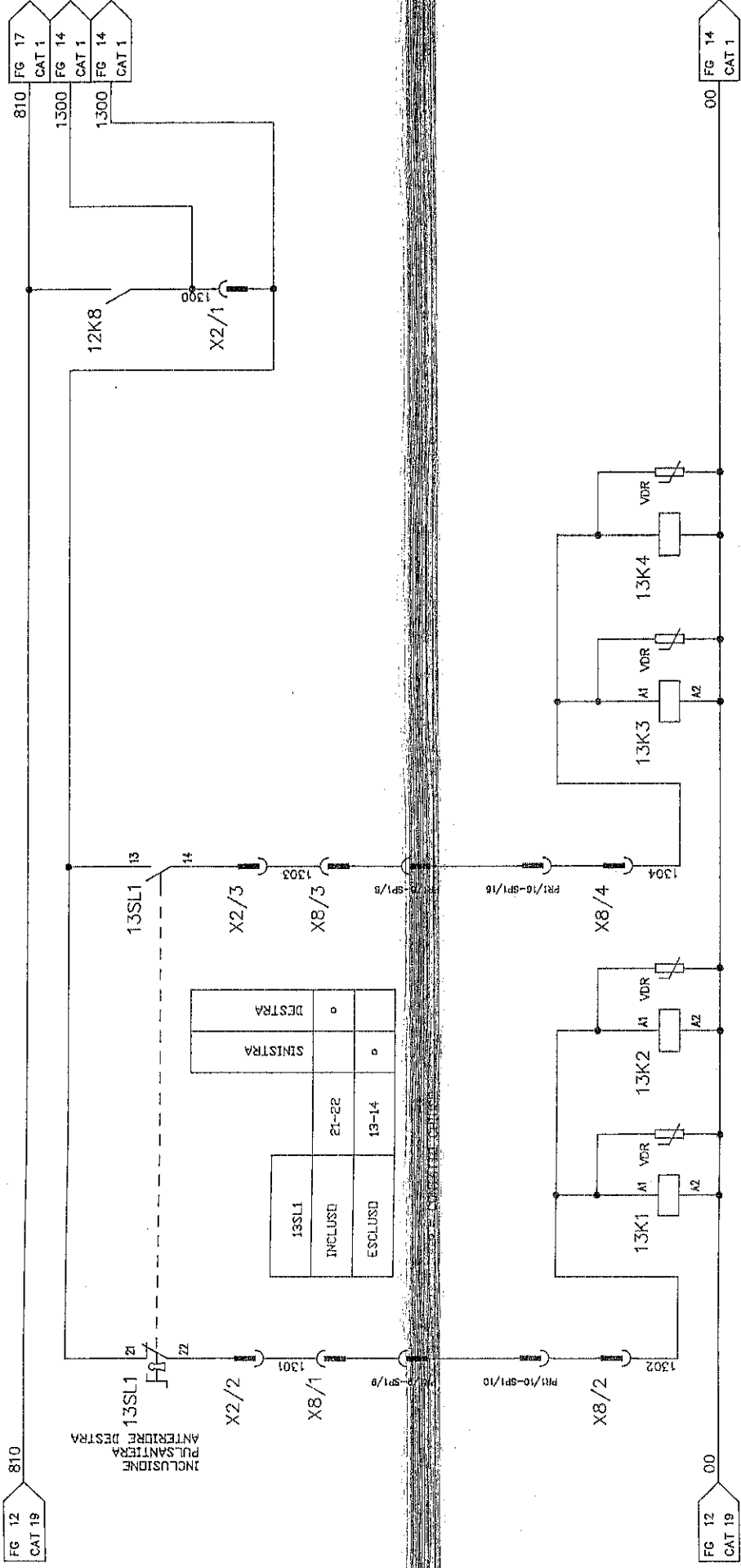
IL PRESENTE DISEGNO NON PUO' VERRE RIPRODOTTO NE, ESSERE COMUNICATO A TERZI SENZA ESPRESSA AUTORIZZAZIONE DELLA EMANUELE PRESSE S.p.A. - LA SOCIETA' TUTELA I PROPRI DIRITTI A NORMA DI LEGGE.

THIS DRAWING CAN NOT BE EITHER REPRODUCED OR COMMUNICATED TO THIRD PERSONS WITHOUT AN EXPLICIT AUTHORIZATION FROM EMANUELE PRESSE S.p.A. - THE COMPANY PROTECTS ITS OWN RIGHTS IN ACCORDANCE WITH THE LAW IN FORCE.



1 2 3 4 5 6 7 8 9 10 11 12 13 14 15 16 17 18 19

SCHEMA ELETTRICO ELECTRIC DIAGRAM		DESCRIZIONE / DESCRIPTION CIRCUITO AUSILIARIO 24VDC.	DATA / DATE 03-07-96	DENOMINAZIONE / MACHINE DESCRIPTION DEA1000/5000x2500-150PM	CICLO SINGOLO	1200	1205
MATRICOLA / SERIAL NUMBER 626001	CONSEGNA / ORDER NUMBER Z171	DISSEGNAZIONE / DESIGNER Z171	EDIZIONE / EDITION K1243-984S	VERSIONI N. / DRAWING NUMBER K46061-984C	FUGLIO N. / SHEET NUMBER 12	NUMERO DI PAGINE / TOTAL 13	DATA / FROM AL. / TO NUMERO DI VOLUME / NUMBER
IL PRESENTE DISEGNO NON PUO' VERARE RIPRODOTTO NE' ESSERE COMUNICATO A TERZI SENZA ESPRESSA AUTORIZZAZIONE DELLA EMANUEL PRESSE s.p.a. - LA SOCIETA' TUTELA I PROPRI DIRITTI A NORMA DI LEGGE.							
EMANUEL PRESSE							



13SL1	21-22	o	DESTRA
ESCLUSO	13-14	o	SINISTRA

NOTA: IL SELETTORE 13SL1 E RAPPRESENTATO IN POSIZIONE 'A DESTRA' SU - INCLUSO -

18-12 18-8
28-9 57-6
ESCLUSIONE MOBILE ANTERIORE DESTRA

18-3 14-12
28-3 18-8
30-3 57-6
ESCLUSIONE MOBILE ANTERIORE DESTRA

18-11 30-3
18-17
28-12
28-11
INCLUSIONE MOBILE ANTERIORE DESTRA

14-12 18-8
18-17
30-13 28-5
57-6
INCLUSIONE MOBILE ANTERIORE DESTRA

EMANUEL PRESSE

SCHEMA ELETTRICO
ELECTRIC DIAGRAM
CIRCUITO AUSILIARIO 24VDC.

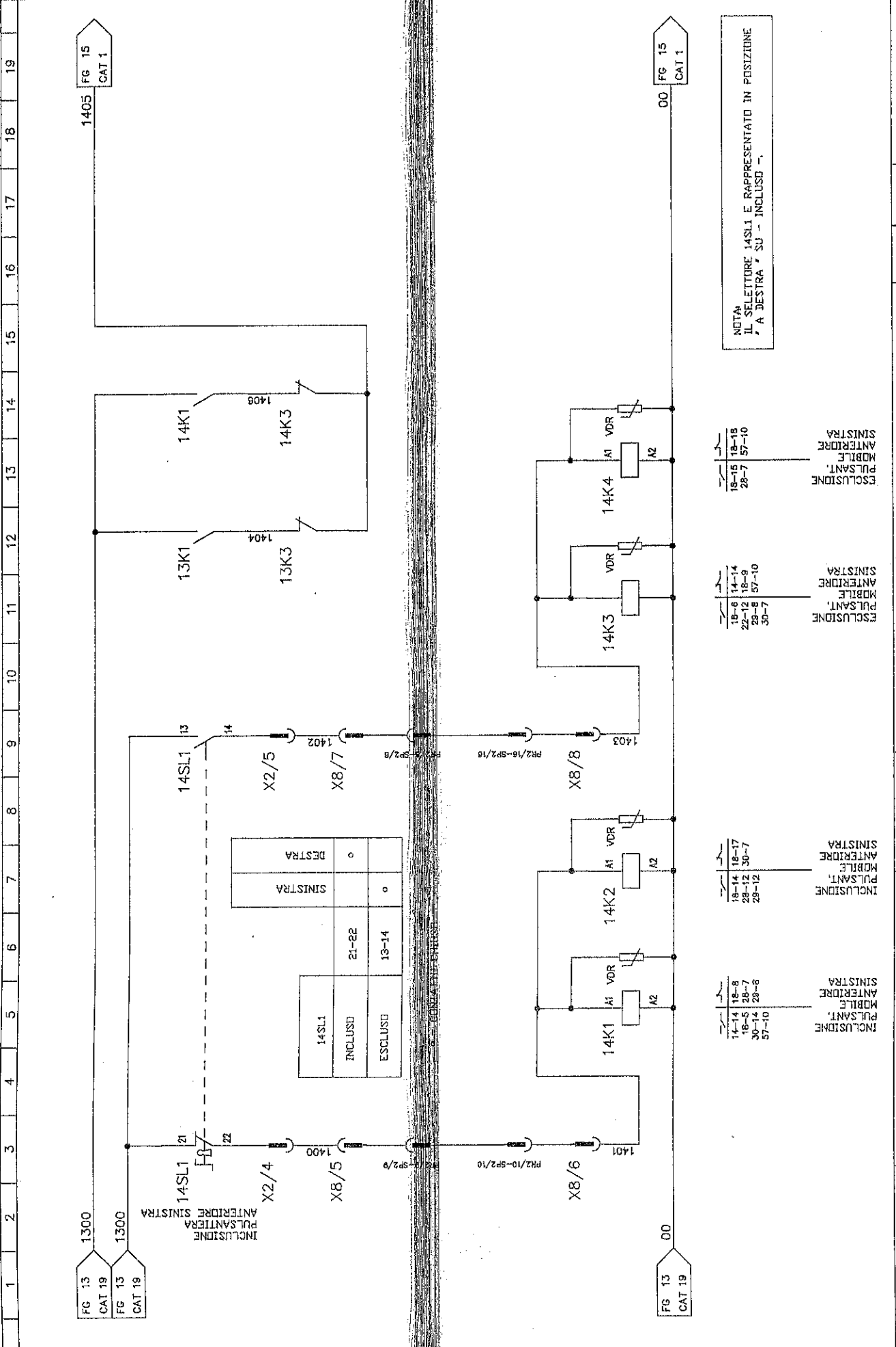
DATA / DATE: 03-07-96
 DESCRIZIONE / MACHINE DESCRIPTION: DEAI00G/5000X2500-150PM
 CUBINE MACCHINA / MACH CODE: K4601-984C
 DISSEGNO N. / DRAWING NUMBER: 13
 FIGLIO N. / SHEET NUMBER: 14

1300 DAL / FROM AL / TO: 1307
 NUMERAZIONE FILE / FILE NUMBER: VIRE INDUSTRIE

FIGLIO SUCCESS. FOLLOWING DRV: 14

IL PRESENTE DISSEGNO NON PUO' VENIRE RIPRODOTTO NE' ESSERE COPIATO A TERZI SENZA ESPRESSA AUTORIZZAZIONE DELLA EMANUEL PRESSE S.p.A. - LA SOCIETA' TUTELA I PROPRI DIRITTI A NERVA DI LEGGE.

THIS DRAWING CAN NOT BE EITHER REPRODUCED OR COPIED TO THIRD PARTS WITHOUT AN EXPLICIT AUTHORIZATION FROM EMANUEL PRESSE S.p.A. - THE COMPANY PROTECTS ITS OWN RIGHTS IN ACCORDANCE WITH THE LAW IN FORCE.




NOTA:
IL SELETTORE 14SL1 E RAPPRESENTATO IN POSIZIONE
A DESTRA / SU - INCLUSO -.

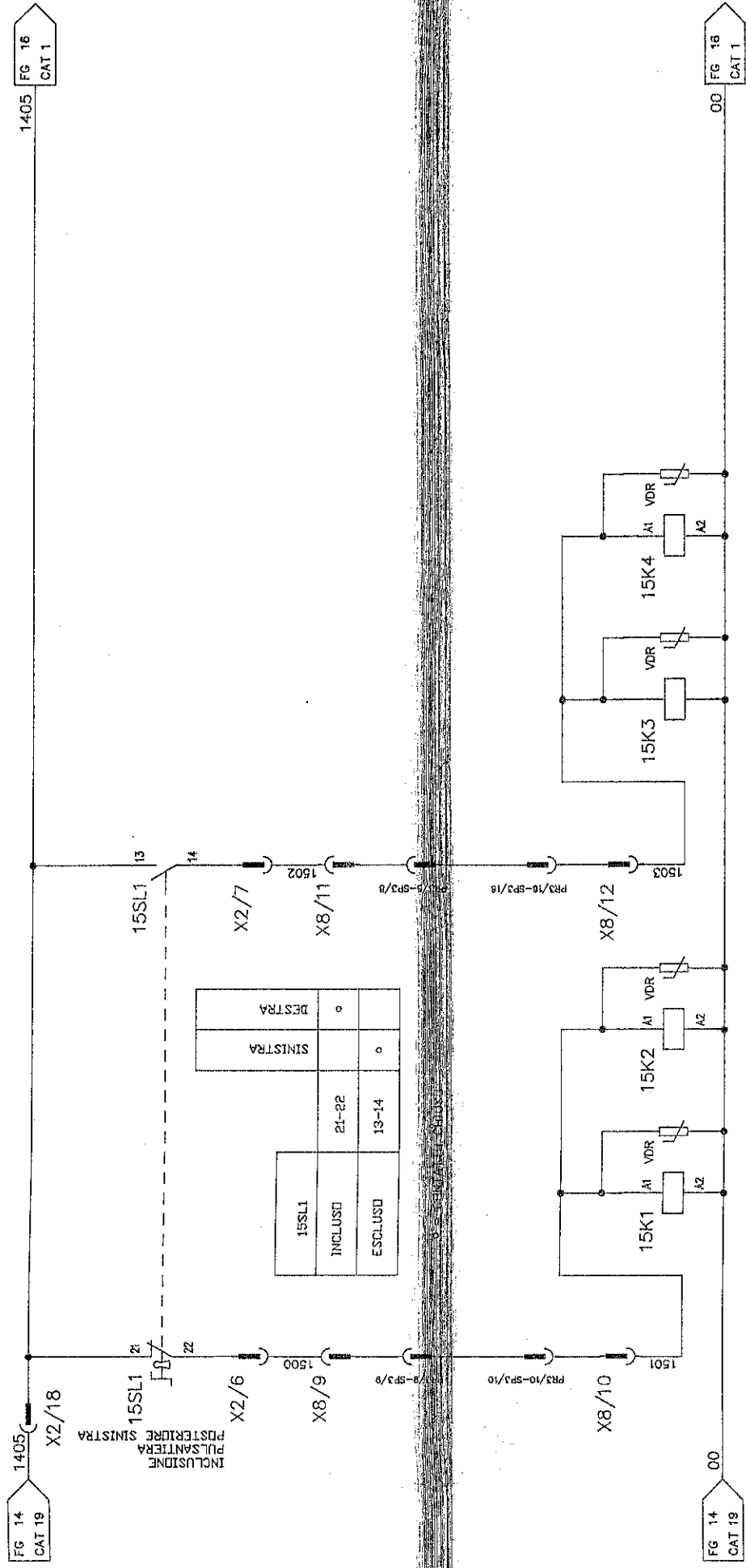
18-15 18-16
28-7 57-10
ESCLUSIONE
MOBILE
PULSANT.
ANTERIORE
SINISTRA

18-6 14-14
28-12 18-9
28-5 57-10
ESCLUSIONE
MOBILE
PULSANT.
ANTERIORE
SINISTRA

18-14 18-17
28-12 30-7
29-12
INCLUSIONE
MOBILE
PULSANT.
ANTERIORE
SINISTRA

14-14 18-8
18-5 28-7
30-14 23-8
57-10
INCLUSIONE
MOBILE
PULSANT.
ANTERIORE
SINISTRA

SCHEMA ELETTRICO / DESCRIPTION ELECTRIC DIAGRAM / CIRCUITO AUSILIARIO 24VDC.		DATA / DATE 03-07-96	DESCRIPTORE / MACHINE DESCRIPTION DEA1000/5000x2500-150PM	1400	1408
MATRICOLO / SERIAL NUMBER 026001	CONSEGNA / ORDER ARRON ZFM	CODICE MACCHINA / MACH CODE KF1243-384S	DISSEGNO N. / DRAWING NUMBER K46061-984C	FUGLIO N. / SHEET NUMBER 14	FUGLIO SUCCESSIVO / FOLLOWING DRV 15
IL PRESENTE DISEGNO NON PUO' VENDERE RIPRODOTTO NE' ESSERE COMUNICATO A TERZI SENZA ESPRESSA AUTORIZZAZIONE DELLA EMANUEL PRESSE S.p.A. - LA SOCIETA' TUTELA I PROPRI DIRITTI A NORMA DI LEGGE.					
					



15SL1		
INCLUSO	21-22	o
ESCLUSO	13-14	o
		DESTRA
		SINISTRA

18-5 18-8
30-13 28-7
57-14 29-8

INCLUSIONE
PULSANTE
MOBILE
POSTERIORE
SINISTRA

18-14 18-17
28-13 30-9
29-13

INCLUSIONE
PULSANTE
MOBILE
POSTERIORE
SINISTRA

18-6 18-9
22-13 57-14
29-8 51-6
30-9

ESCLUSIONE
PULSANTE
MOBILE
POSTERIORE
SINISTRA

18-15 18-18
28-8 57-14

ESCLUSIONE
PULSANTE
MOBILE
POSTERIORE
SINISTRA

NOTA:
IL SELETTORE 15SL1 È RAPPRESENTATO IN POSIZIONE
A DESTRA / SU - INCLUSO -

EMANUEL PRESSE

SCHEMA ELETTRICO
ELECTRIC DIAGRAM

CIRCUITO AUSILIARIO 24VDC.

DATA / DATE: 03-07-96

DESCRIZIONE / DESCRIPTION: DEAI000/5000X2500-150PM

MATRICOLA / SERIAL NUMBER: 626001

COMPENSA / ORDER ARCH.: ZFM

DESIGNATURE / DESIGNER: KF1243-984S

RESERVA N. / DRAWING NUMBER: R46061-984C

FOLIO N. / SHEET NUMBER: 16

FOGlio SUCCESSO/FOLLOWING PRV: XRE. INDETERMIN.

1500

1503

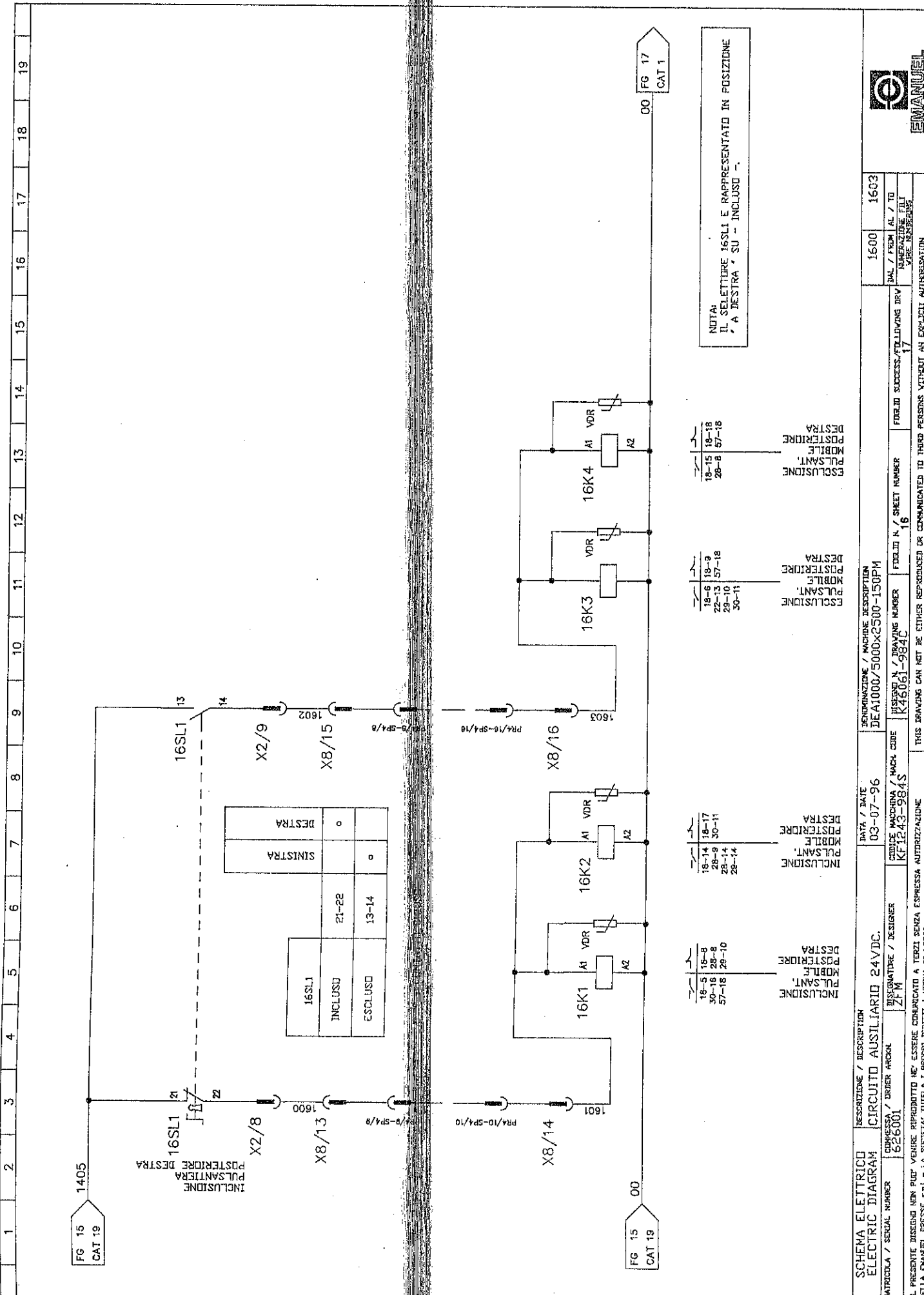
DAI / FROM: AL / TO

NUMERAZIONE FOLIO

XRE. INDETERMIN.

IL PRESENTE DISEGNO NON PUO' VENIRE RIPRODOTTO NE' ESSERE COMUNICATO A TERZI SENZA ESPRESSA AUTORIZZAZIONE DELLA EMANUEL PRESSE S.p.A. - LA SOCIETA' TUTELA I PROPRI DIRITTI A NORMA DI LEGGE.

THIS DRAWING CAN NOT BE EITHER REPRODUCED OR COMMUNICATED TO THIRD PERSONS WITHOUT AN EXPLICIT AUTHORIZATION FROM EMANUEL PRESSE S.p.A. - THE COMPANY PROTECTS ITS OWN RIGHTS IN ACCORDANCE WITH THE LAW IN FORCE.



NOTA:
IL SELETTORE 16SL1 E RAPPRESENTATO IN POSIZIONE
A DESTRA / SU - INCLUSO -

18-15 18-18
28-8 57-18
ESCLUSIONE
MOBILE
POSTERIORE
DESTRA

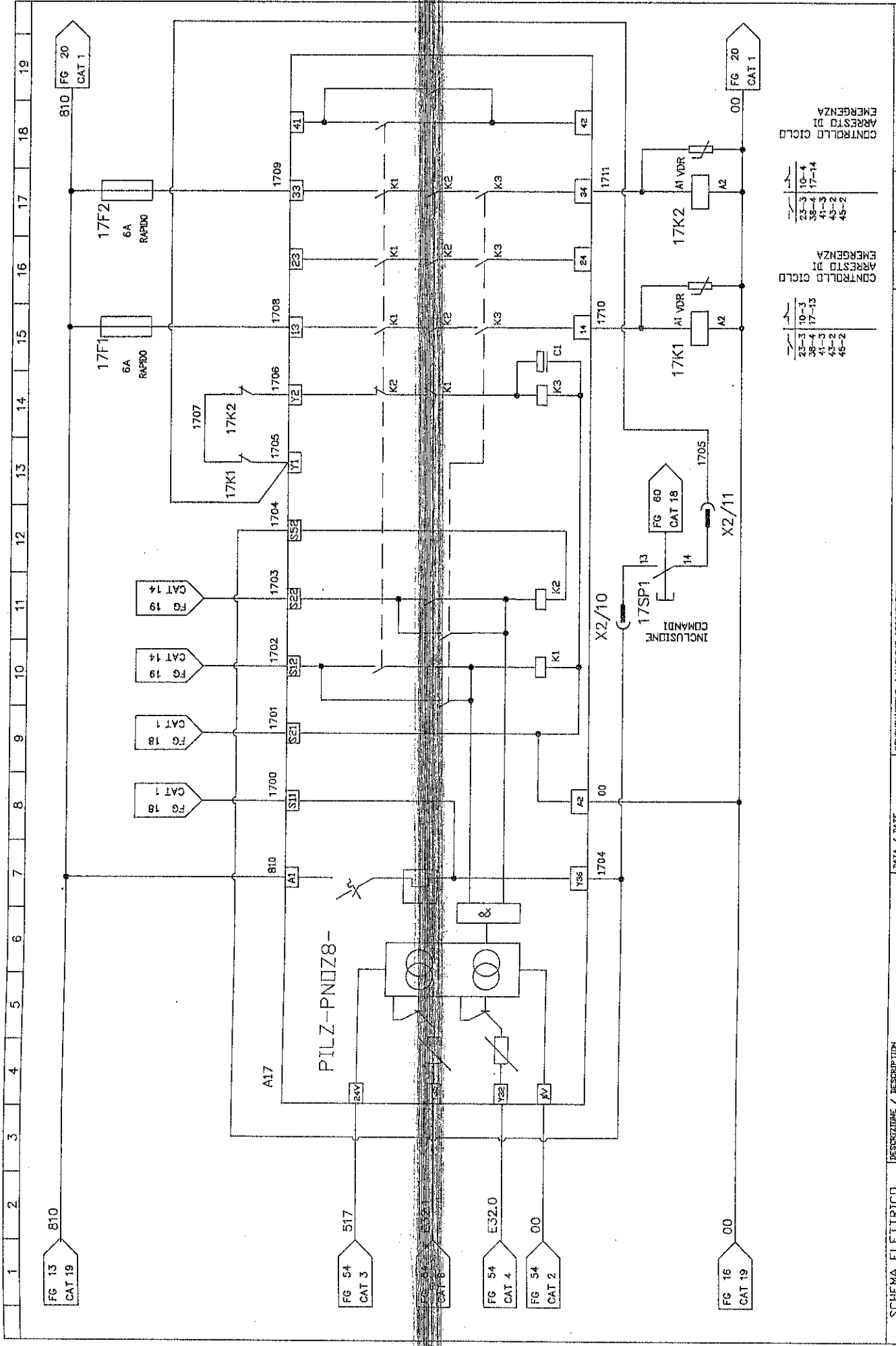
18-6 19-9
22-13 57-18
29-10
30-11
ESCLUSIONE
MOBILE
POSTERIORE
DESTRA

18-14 18-17
28-9 30-11
28-14
28-14
INCLUSIONE
MOBILE
POSTERIORE
DESTRA

18-5 18-9
30-16 58-8
57-18 28-10
INCLUSIONE
MOBILE
POSTERIORE
DESTRA

SCHEMA ELETTRICO ELECTRIC DIAGRAM		DESCRIZIONE / DESCRIPTION CIRCUITO AUSILIARIO 24VDC.		DATA / DATE 03-07-96		DENOMINAZIONE / MACHINE DESCRIPTION DEA1000/5000x2500-150PM		1600	1603
MATRICOLA / SERIAL NUMBER 626001	CONMESSA / ORDER NO. ZFM	DESIGNATORE / DESIGNER ZFM	CODICE MACCHINA / MACH CODE KF1243-984S	DISSEGNO N. / DRAWING NUMBER K46061-984C	FOLIO N. / SHEET NUMBER 16	Foglio Successivo / Following Brv 17	NUMERAZIONE FILE SHEETS NUMBER	1600	1603
IL PRESENTE DISEGNO NON PUO' VENIRE RIPRODOTTO NE' ESSERE COMUNICATO A TERZI SENZA ESPRESSA AUTORIZZAZIONE DELLA EMANUEL PRESSE S.p.A. - LA SOCIETA' TUTELA I PROPRI DIRITTI A NORMA DI LEGGE.									
THIS DRAWING CAN NOT BE EITHER REPRODUCED OR COMMUNICATED TO THIRD PERSONS WITHOUT AN EXPLICIT AUTHORIZATION FROM EMANUEL PRESSE S.p.A. - THE COMPANY PROTECTS ITS OWN RIGHTS IN ACCORDANCE WITH THE LAW IN FORCE.									





810	FG 13 CAT 19	810	FG 20 CAT 1
1	2	3	4
5	6	7	8
9	10	11	12
13	14	15	16
17	18	19	

DESCRIPTION / DESCRIPTION	DATA / DATE	DECOMMISSIONING / MACHINE DESCRIPTION	1700	1711
CIRCUITO AUSILIARIO 24VDC.	03-07-96	DEA1000/5000x2500-150PM		
CONVENZIONE / ORDER ARCHIVE	CONTORE MACCHINA / MACH CODE	PRESENTI N. / DRAWING NUMBER	DAI / FROM AL / TO	NUMERAZIONE FILI
626001	KF1243-984S	K46061-984C	18	23-3 10-4 38-4 17-14 41-5 43-2 45-2
DISSEGNAZIONE / DESIGNER	ZFM	Foglio N. / SHEET NUMBER	17	43-2 45-2

810	FG 18 CAT 1	1700	FG 18 CAT 1	1701	FG 18 CAT 1	1702	FG 19 CAT 14	1703	FG 19 CAT 14	1704	FG 19 CAT 14	1705	1706	1707	1708	1709	1710	1711	1712	1713	1714	1715	1716	1717	1718	1719	1720	1721	1722	1723	1724	1725	1726	1727	1728	1729	1730	1731	1732	1733	1734	1735	1736	1737	1738	1739	1740	1741	1742	1743	1744	1745	1746	1747	1748	1749	1750	1751	1752	1753	1754	1755	1756	1757	1758	1759	1760	1761	1762	1763	1764	1765	1766	1767	1768	1769	1770	1771	1772	1773	1774	1775	1776	1777	1778	1779	1780	1781	1782	1783	1784	1785	1786	1787	1788	1789	1790	1791	1792	1793	1794	1795	1796	1797	1798	1799	1800	1801	1802	1803	1804	1805	1806	1807	1808	1809	1810	1811	1812	1813	1814	1815	1816	1817	1818	1819	1820	1821	1822	1823	1824	1825	1826	1827	1828	1829	1830	1831	1832	1833	1834	1835	1836	1837	1838	1839	1840	1841	1842	1843	1844	1845	1846	1847	1848	1849	1850	1851	1852	1853	1854	1855	1856	1857	1858	1859	1860	1861	1862	1863	1864	1865	1866	1867	1868	1869	1870	1871	1872	1873	1874	1875	1876	1877	1878	1879	1880	1881	1882	1883	1884	1885	1886	1887	1888	1889	1890	1891	1892	1893	1894	1895	1896	1897	1898	1899	1900	1901	1902	1903	1904	1905	1906	1907	1908	1909	1910	1911	1912	1913	1914	1915	1916	1917	1918	1919	1920	1921	1922	1923	1924	1925	1926	1927	1928	1929	1930	1931	1932	1933	1934	1935	1936	1937	1938	1939	1940	1941	1942	1943	1944	1945	1946	1947	1948	1949	1950	1951	1952	1953	1954	1955	1956	1957	1958	1959	1960	1961	1962	1963	1964	1965	1966	1967	1968	1969	1970	1971	1972	1973	1974	1975	1976	1977	1978	1979	1980	1981	1982	1983	1984	1985	1986	1987	1988	1989	1990	1991	1992	1993	1994	1995	1996	1997	1998	1999	2000
-----	----------------	------	----------------	------	----------------	------	-----------------	------	-----------------	------	-----------------	------	------	------	------	------	------	------	------	------	------	------	------	------	------	------	------	------	------	------	------	------	------	------	------	------	------	------	------	------	------	------	------	------	------	------	------	------	------	------	------	------	------	------	------	------	------	------	------	------	------	------	------	------	------	------	------	------	------	------	------	------	------	------	------	------	------	------	------	------	------	------	------	------	------	------	------	------	------	------	------	------	------	------	------	------	------	------	------	------	------	------	------	------	------	------	------	------	------	------	------	------	------	------	------	------	------	------	------	------	------	------	------	------	------	------	------	------	------	------	------	------	------	------	------	------	------	------	------	------	------	------	------	------	------	------	------	------	------	------	------	------	------	------	------	------	------	------	------	------	------	------	------	------	------	------	------	------	------	------	------	------	------	------	------	------	------	------	------	------	------	------	------	------	------	------	------	------	------	------	------	------	------	------	------	------	------	------	------	------	------	------	------	------	------	------	------	------	------	------	------	------	------	------	------	------	------	------	------	------	------	------	------	------	------	------	------	------	------	------	------	------	------	------	------	------	------	------	------	------	------	------	------	------	------	------	------	------	------	------	------	------	------	------	------	------	------	------	------	------	------	------	------	------	------	------	------	------	------	------	------	------	------	------	------	------	------	------	------	------	------	------	------	------	------	------	------	------	------	------	------	------	------	------	------	------	------	------	------	------	------	------	------	------	------	------	------

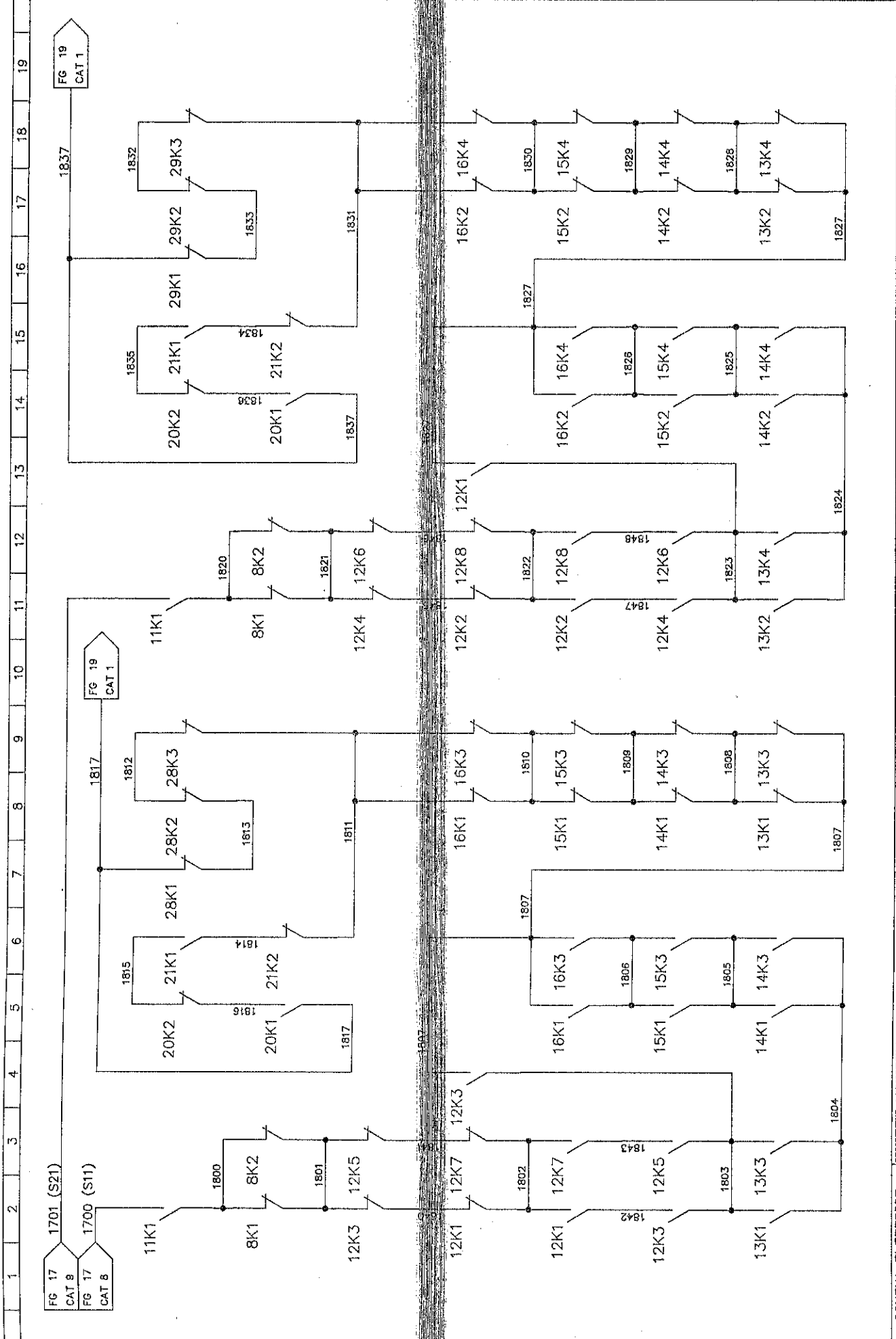
SCHEMA ELETRICO
ELECTRIC DIAGRAM

DELLA EMANUEL PRESSE s.p.a. - LA SOCIETA' TUTELA I PROPRI DIRITTI A NORMA DI LEGGE.

IL PRESENTE DISEGNO NON PUO' VENIRE RIPRODOTTO NE' ESSERE COMUNICATO A TERZI SENZA ESPRESSA AUTORIZZAZIONE DELLA EMANUEL PRESSE s.p.a.

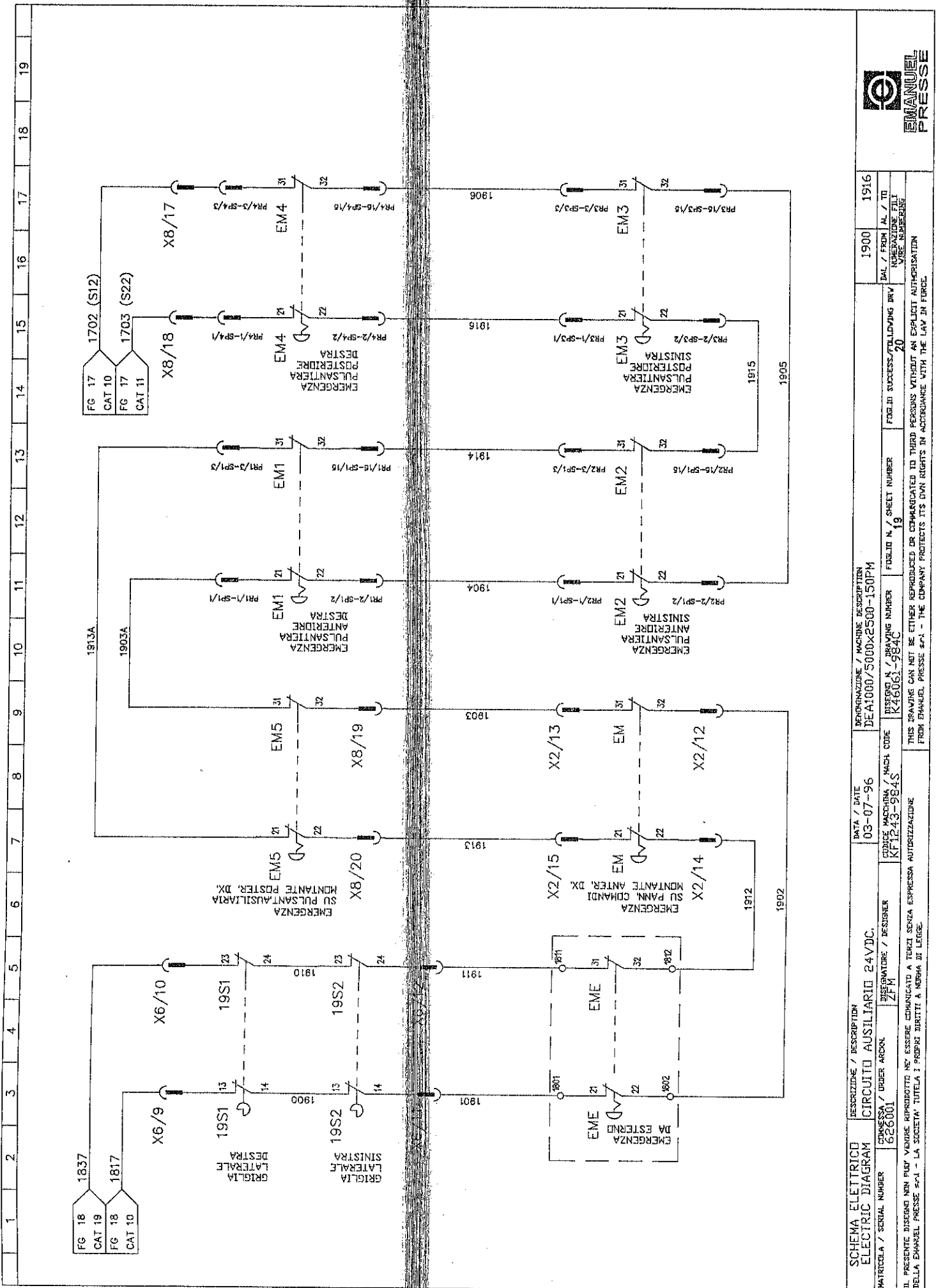
THIS DRAWING CAN NOT BE EITHER REPRODUCED OR COMMUNICATED TO THIRD PARTIES WITHOUT AN EXPLICIT AUTHORIZATION FROM EMANUEL PRESSE s.p.a. - THE COMPANY PROTECTS ITS OWN RIGHTS IN ACCORDANCE WITH THE LAW IN FORCE.





SCHEMA ELETTRICO ELECTRIC DIAGRAM		DESCRIZIONE / DESCRIPTION CIRCUITO AUSILIARIO 24VDC.		DATA / DATE 03-07-96		INDICAZIONE / MACHINE IDENTIFICATION DEAI000/5000x2500-150PM		1800 1848	
MATRICOLA / SERIAL NUMBER 626001		CONFESSIONE / ORDER ARCHIV. ZFM		CODICE MACCHINA / MACH. CODE KF1243-984S		PROGETTORE / DESIGNER ZFM		PRODOTTORE / MANUFACTURER EMANUEL PRESSE	
IL PRESENTE DISEGNO NON PUO' VENIRE REPRODUITO NE' ESSERE COMUNICATO A TERZI SENZA ESPRESSA AUTORIZZAZIONE DELLA EMANUEL PRESSE S.p.A. - LA SOCIETA' TUTELA I PROPRI DIRITTI A NORMA DI LEGGE.		QUESTA DISEGNO NON PUO' VENIRE REPRODUITO NE' ESSERE COMUNICATO A TERZI SENZA ESPRESSA AUTORIZZAZIONE DELLA EMANUEL PRESSE S.p.A. - LA SOCIETA' TUTELA I PROPRI DIRITTI A NORMA DI LEGGE.		QUESTA DISEGNO NON PUO' VENIRE REPRODUITO NE' ESSERE COMUNICATO A TERZI SENZA ESPRESSA AUTORIZZAZIONE DELLA EMANUEL PRESSE S.p.A. - LA SOCIETA' TUTELA I PROPRI DIRITTI A NORMA DI LEGGE.		QUESTA DISEGNO NON PUO' VENIRE REPRODUITO NE' ESSERE COMUNICATO A TERZI SENZA ESPRESSA AUTORIZZAZIONE DELLA EMANUEL PRESSE S.p.A. - LA SOCIETA' TUTELA I PROPRI DIRITTI A NORMA DI LEGGE.		QUESTA DISEGNO NON PUO' VENIRE REPRODUITO NE' ESSERE COMUNICATO A TERZI SENZA ESPRESSA AUTORIZZAZIONE DELLA EMANUEL PRESSE S.p.A. - LA SOCIETA' TUTELA I PROPRI DIRITTI A NORMA DI LEGGE.	





SCHEMA ELETTRICO
 ELECTRIC DIAGRAM
 CIRCUITO AUSILIARIO 24VDC.

DATA / DATE
 03-07-96

DESCRIZIONE / DESCRIPTION
 DEAI000/5000x2500-150PM

DENOMINAZIONE / MACHINE ASSOCIATION
 DEAI000/5000x2500-150PM

FUSIONE N. / DRAWING NUMBER
 K46003-984C

FUSO N. / SHEET NUMBER
 19

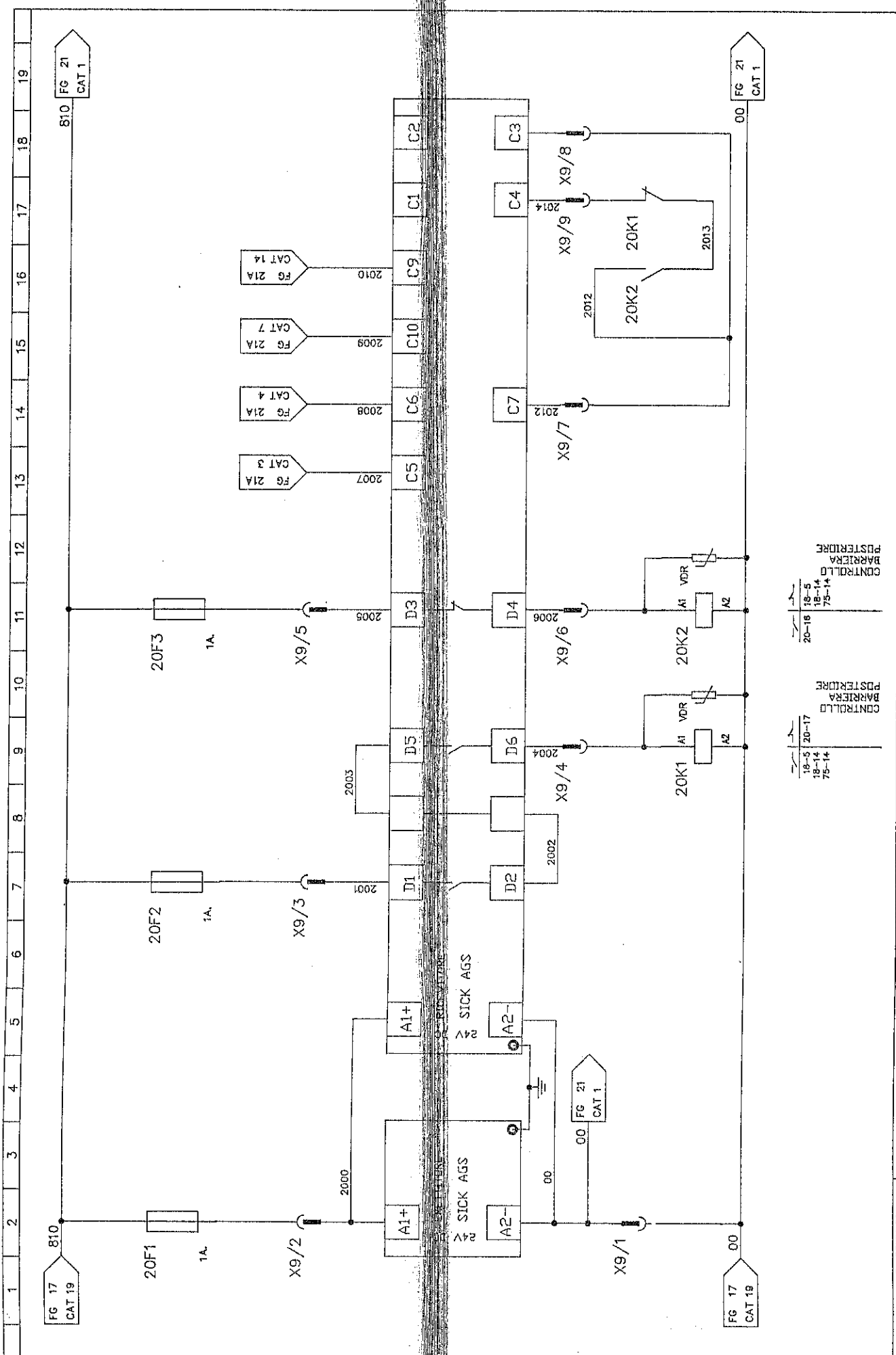
FOGIO IN SUCCESSO / FOLLOWING DRAWING NUMBERING
 20

1900
 DAL / FROM
 1916
 AL / TO
 NUMERAZIONE FILE
 VSSE NUMERAZIONE



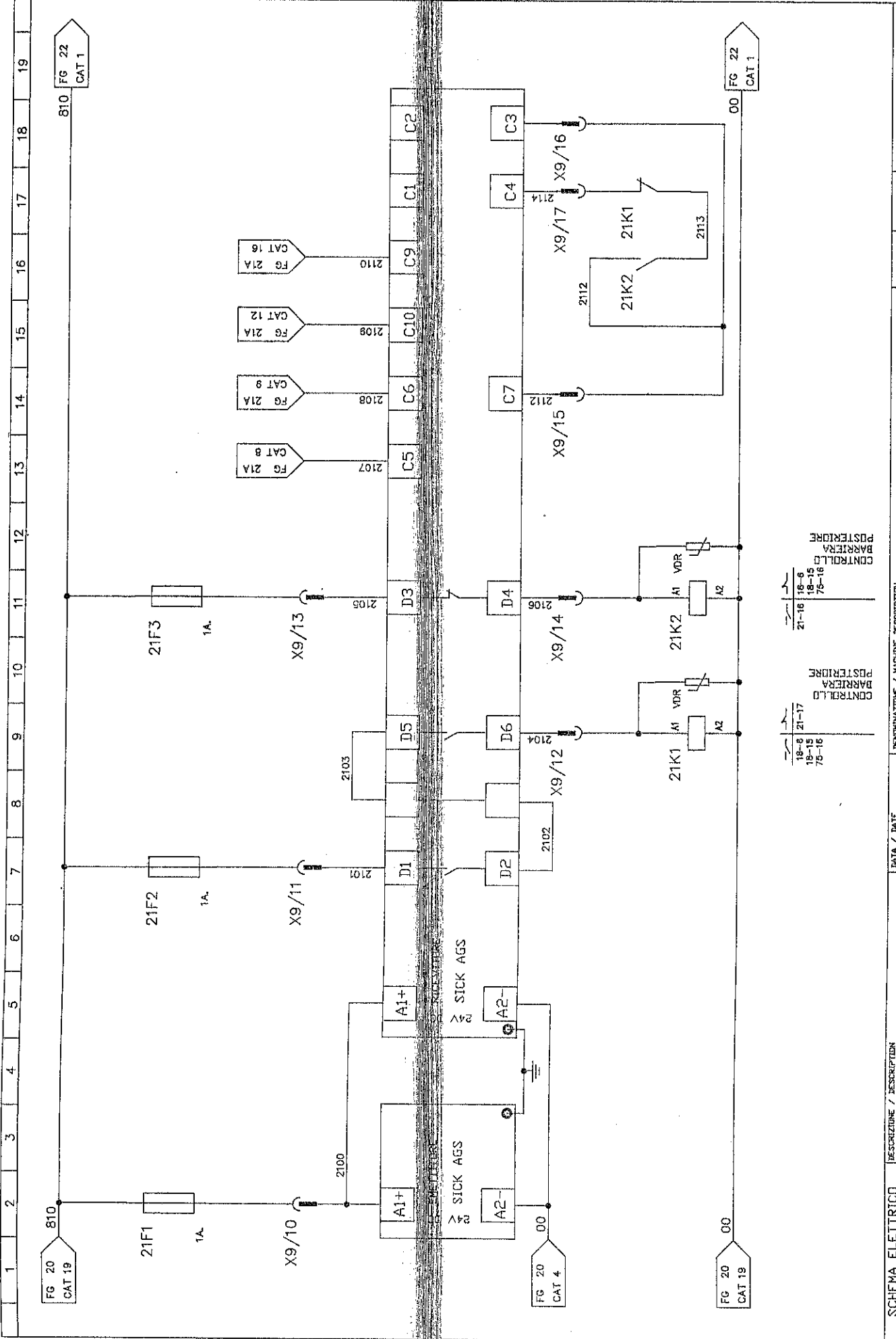
IL PRESENTE DISEGNO NON PUA' VENDERE RIPRODOTTO NE' ESSERE COMUNICATO A TERZA SENZA ESPRESSA AUTORIZZAZIONE DELLA EMANUEL PRESSE S.p.A. - LA SOCIETA' TUTELA I PROPRI DIRITTI A MERITO DI LEGGE.

THIS DRAWING CAN NOT BE EITHER REPRODUCED OR COMMUNICATED TO THIRD PERSONS WITHOUT AN EXPLICIT AUTHORIZATION FROM EMANUEL PRESSE S.p.A. - THE COMPANY PROTECTS ITS OWN RIGHTS IN ACCORDANCE WITH THE LAW IN FORCE.



SCHEMA ELETTRICO ELECTRIC DIAGRAM		DESCRIZIONE / DESCRIPTION CIRCUITO AUSILIARIO 24VDC.	DATA / DATE 03-07-96	DENOMINAZIONE / MACHINE DESCRIPTION DEA1000/5000x2500-150PM	2000	2015
MATRICOLA / SERIAL NUMBER 626001	DISSEGNIATORE / DESIGNER ZFM	CODICE MACCHINA / MACH CODE KF1243-984S	REVISIONI N. / REVISION NUMBER K46061-984C	FOGLIO N. / SHEET NUMBER 20	FOGLIO SUCCESSIVO/FOLLOWING DRAW NUMBERING Z1	DAL / FROM A. / TO VIBE NUMBERING
IL PRESENTE DISEGNO NON PUO' VENDERE RIPRODOTTO NE' ESSERE COMUNICATO A TERZI SENZA ESPRESSA AUTORIZZAZIONE DELLA EMANUEL PRESSE SPA - LA SOCIETA' TUTELA I PROPRI DIRITTI A NORMA DI LEGGE.						



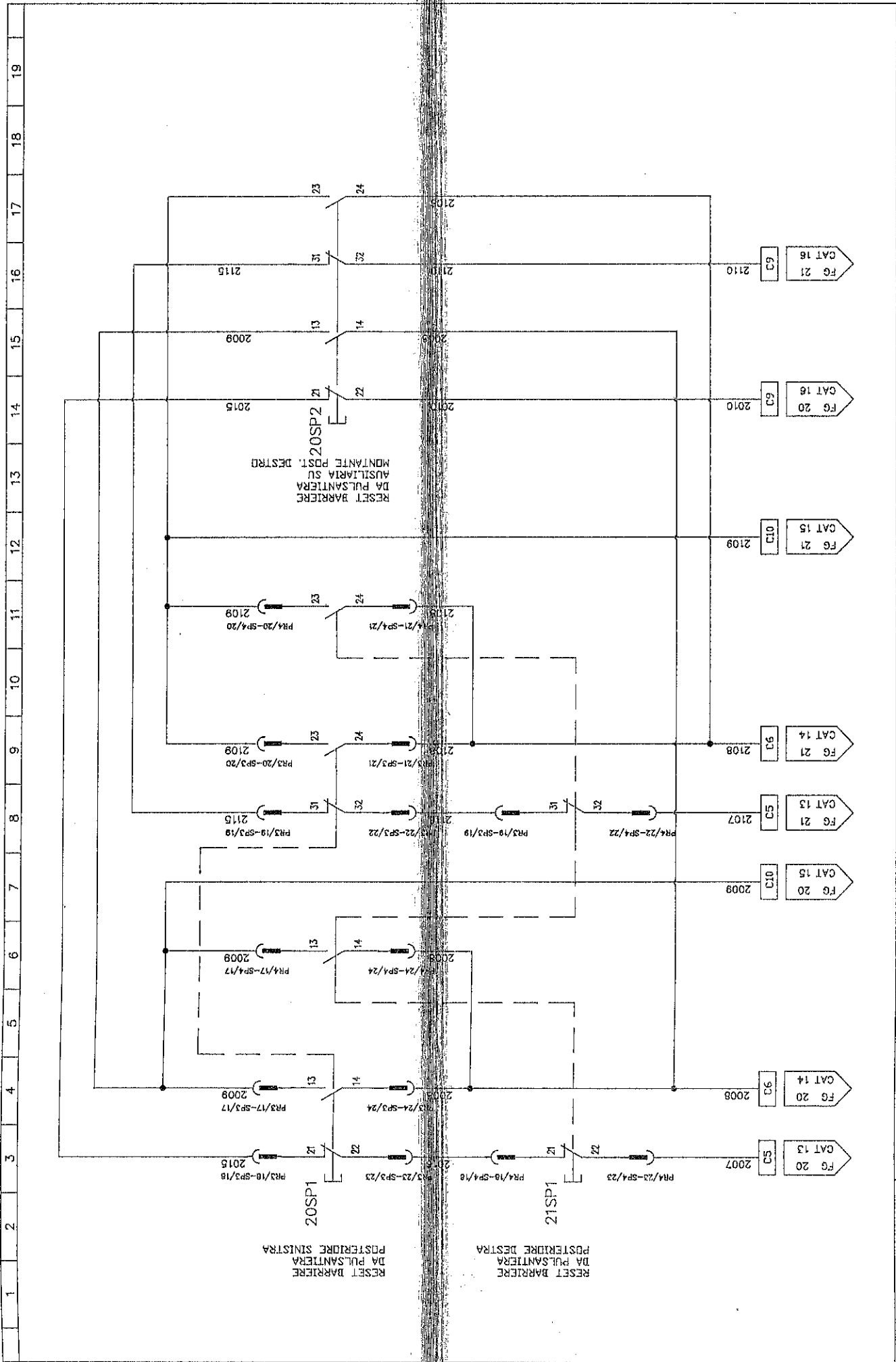


MATRICOLO / SERIAL NUMBER	CONFESSIONE / ORDER ARCHIVO	SIGNATURE / DESIGNER	DATA / DATE	DESCRIZIONE / MACHINE DESCRIPTION	Foglio N. / SHEET NUMBER	Foglio N. / SHEET NUMBER	Foglio N. / SHEET NUMBER
526001	ZFM	ZFM	03-07-96	DEA1000/5000x2500-150PM	21	21	21
810 FG 20 CAT 19							
00 FG 20 CAT 4							
2100							
2115							



IL PRESENTE DISEGNO NON PUO' VENIRE RIPRODOTTO NE' ESSERE COMUNICATO A TERZI SENZA ESPRESSA AUTORIZZAZIONE DELLA EMANUEL PRESSE S.p.A. - LA SOCIETA' TUTELA I PROPRI DIRITTI A NORMA DI LEGGE.

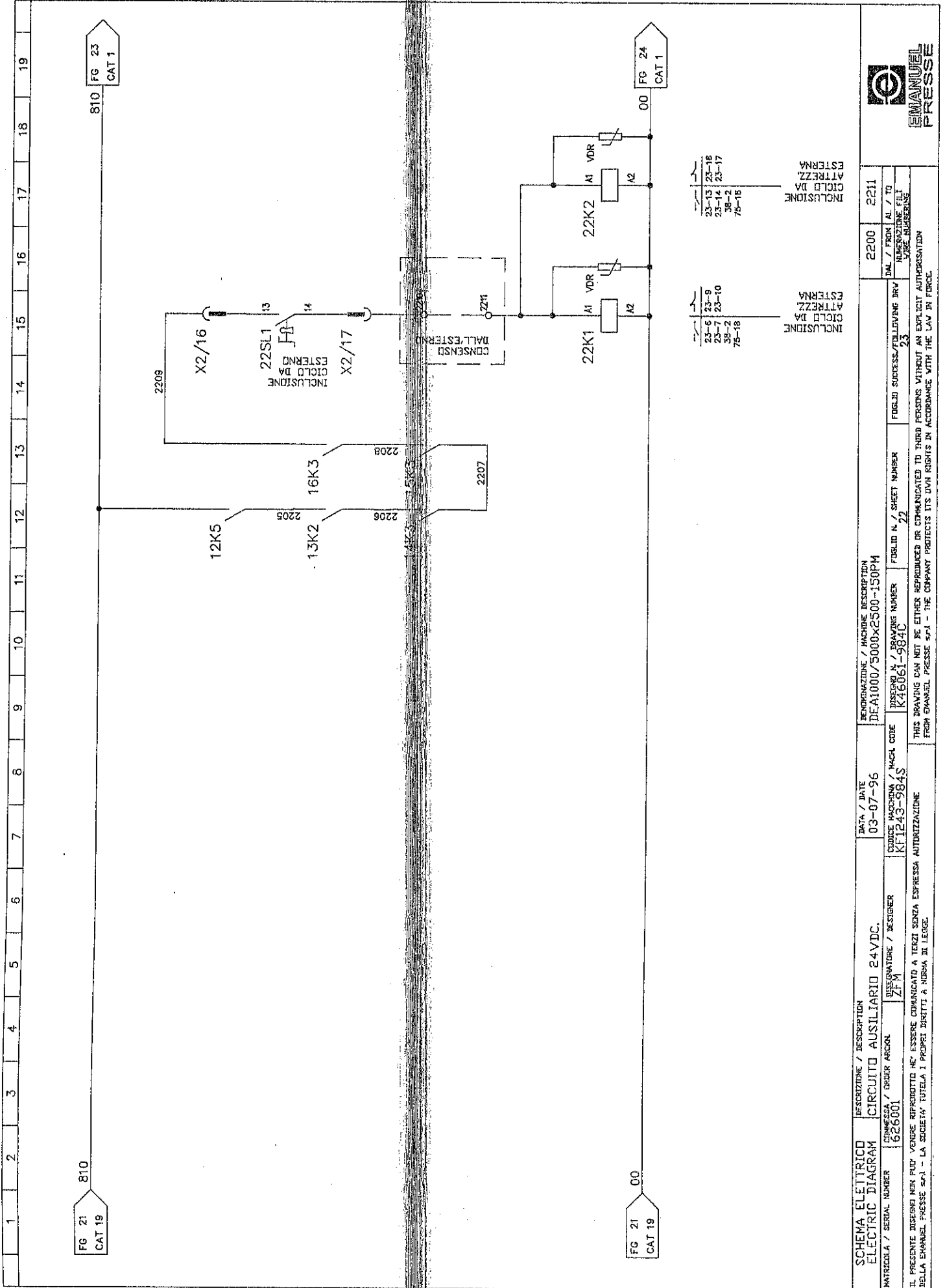
THIS DRAWING CAN NOT BE EITHER REPRODUCED OR COMMUNICATED TO THIRD PERSONS WITHOUT AN EXPLICIT AUTHORIZATION FROM EMANUEL PRESSE S.p.A. - THE COMPANY PROTECTS ITS INVR RIGHTS IN ACCORDANCE WITH THE LAW IN FORCE.



SCHEMA ELETTRICO ELECTRIC DIAGRAM		DESCRIZIONE / DESCRIPTION CIRCUITO AUSILIARIO 24VDC.		DATA / DATE 03-07-96		DEGNOMAZIONE / MACHINE DESCRIPTION DEA1000/5000x2500-150PM		DAI / FROM AL / TO NUMERAZIONE FILE 22	
MATRICOLA / SERIAL NUMBER 629001		DESIGNATURE / DESIGNER ZFM		CODICE MACCHINA / MACH. CODE KF1243-264C		FOGLIO N. / SHEET NUMBER 21A		FIELD SUCCESS. FOLLOWING DIV. 22	
IL PRESENTE DISEGNO NON PUO' VENDERE RIPRODOTTO NE' ESSERE COMUNICATO A TERZI SENZA ESPRESSA AUTORIZZAZIONE DELLA EMANUEL PRESSE S.p.A. - LA SOCIETA' TUTELA I PROPRI DIRITTI A NORMA DI LEGGE.									



1 2 3 4 5 6 7 8 9 10 11 12 13 14 15 16 17 18 19



INCLUSIONE
CICLO DA
ATTREZZ
ESTERNA

INCLUSIONE
CICLO DA
ATTREZZ
ESTERNA

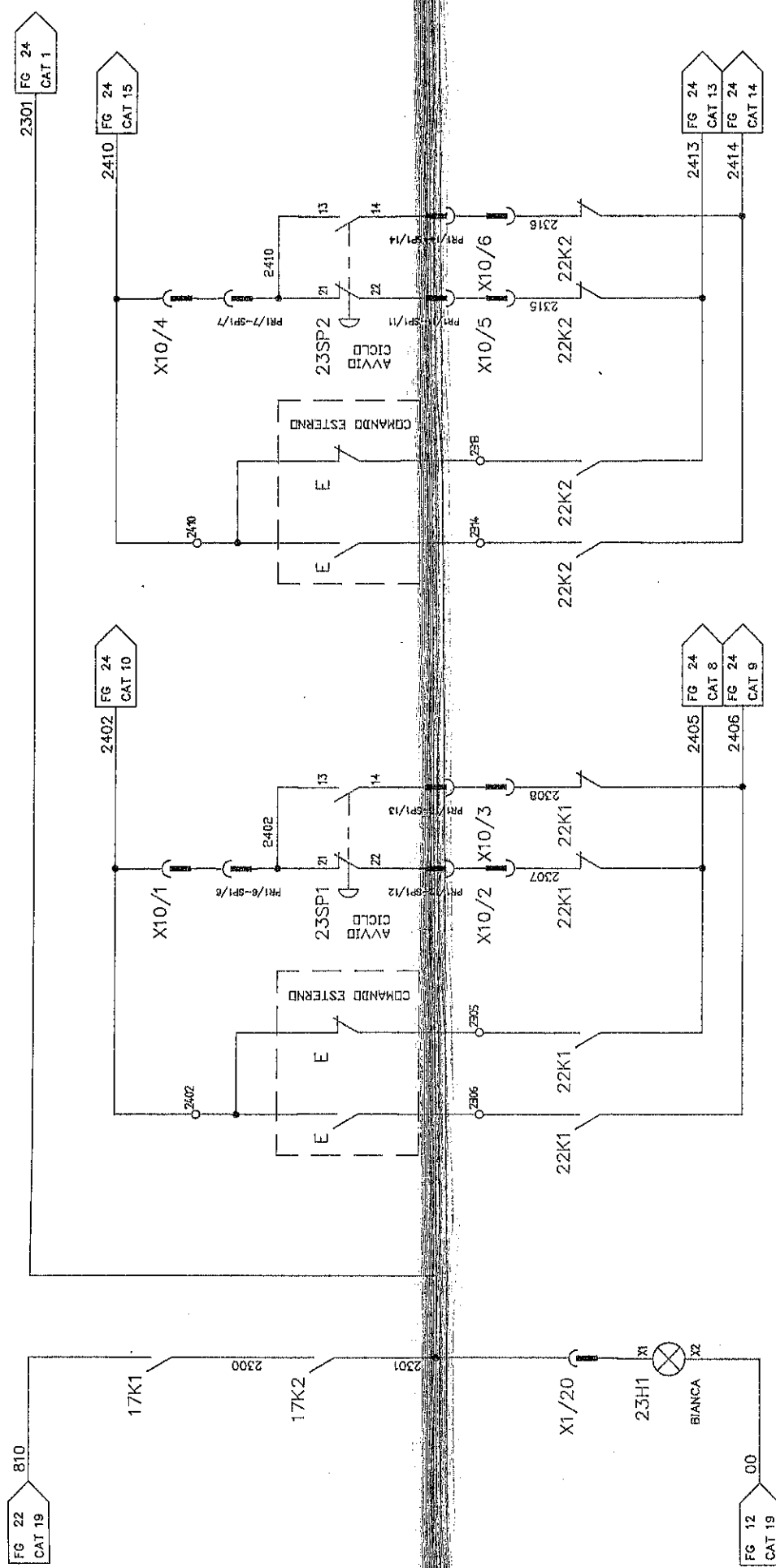
23-6 23-9
23-7 23-10
38-2
75-18

23-13 23-16
23-14 23-17
38-2
75-18



SCHEMA ELETRICO ELECTRIC DIAGRAM		DESCRIZIONE / DESCRIPTION CIRCUITO AUSILIARIO 24VDC.		DATA / DATE 03-07-96		DENOMINAZIONE / MACHINE DESCRIPTION DEA1000/5000x2500-150PM		2200		2211	
MATRICOLO / SERIAL NUMBER 626001	COMMESSA / ORDER ARCON Z.P.M.	DESIGNATORE / DESIGNER Z.P.M.	DATA / DATE 03-07-96	CODICE MACCHINA / MACH CODE KF1243-984S	DESIGNO N. / DRAWING NUMBER K46061-984C	FOLIOLO N. / SHEET NUMBER 22	FOLIOLO SUCCESS./FOLLOWING DRW 23	DM. / FROM V. / TO V. / TO V. / TO	INCLUSIONE CICLO DA ATTREZZ ESTERNA		
IL PRESENTE DISEGNO NON PUO' VENDERE RIPRODOTTO NE' ESSERE COMUNICATO A TERZI SENZA ESPRESSA AUTORIZZAZIONE BELLA EMANUEL PRESSE S.p.A. - LA SOCIETA' TUTELA I PROPRI DIRITTI A NORMA DI LEGGE.											
THIS DRAWING CAN NOT BE EITHER REPRODUCED OR COMMUNICATED TO THIRD PARTIES WITHOUT AN EXPLICIT AUTHORIZATION FROM EMANUEL PRESSE S.p.A. - THE COMPANY PROTECTS ITS OWN RIGHTS IN ACCORDANCE WITH THE LAW IN FORCE.											

1 2 3 4 5 6 7 8 9 10 11 12 13 14 15 16 17 18 19

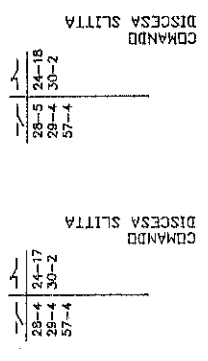
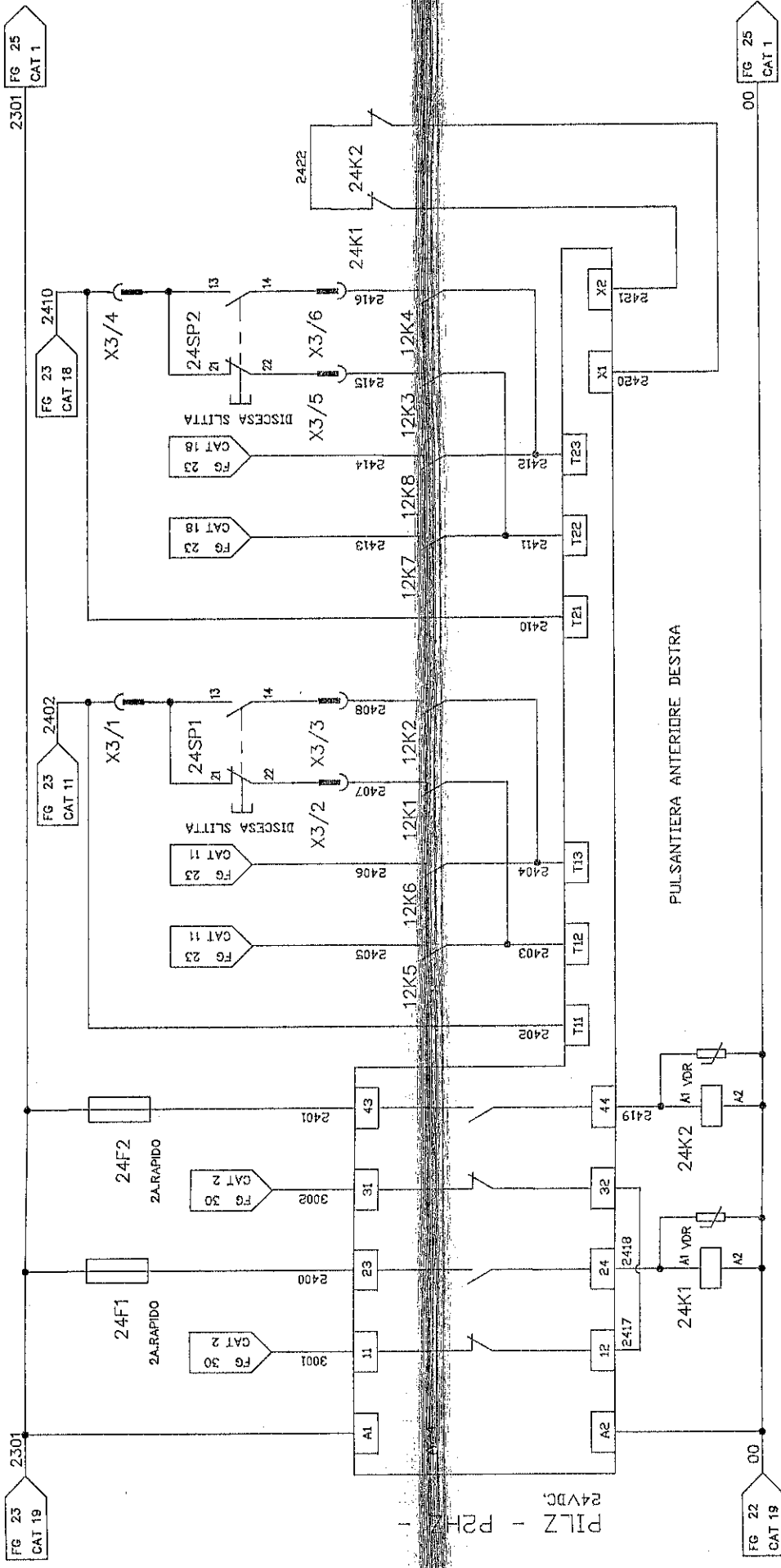


COMANDO AVVIO CICLO DA ESTERNO E/D DA
 PULSANTIERA MOBILE ANTERIORE DESTRA
 COLLEGAMENTO SU DISPOSITIVO DI CONTROLLO
 -FILZ-

COMANDO AVVIO CICLO DA ESTERNO E/D DA
 PULSANTIERA MOBILE ANTERIORE SINISTRA
 COLLEGAMENTO SU DISPOSITIVO DI CONTROLLO
 -FILZ-

COMANDI INCLUSI

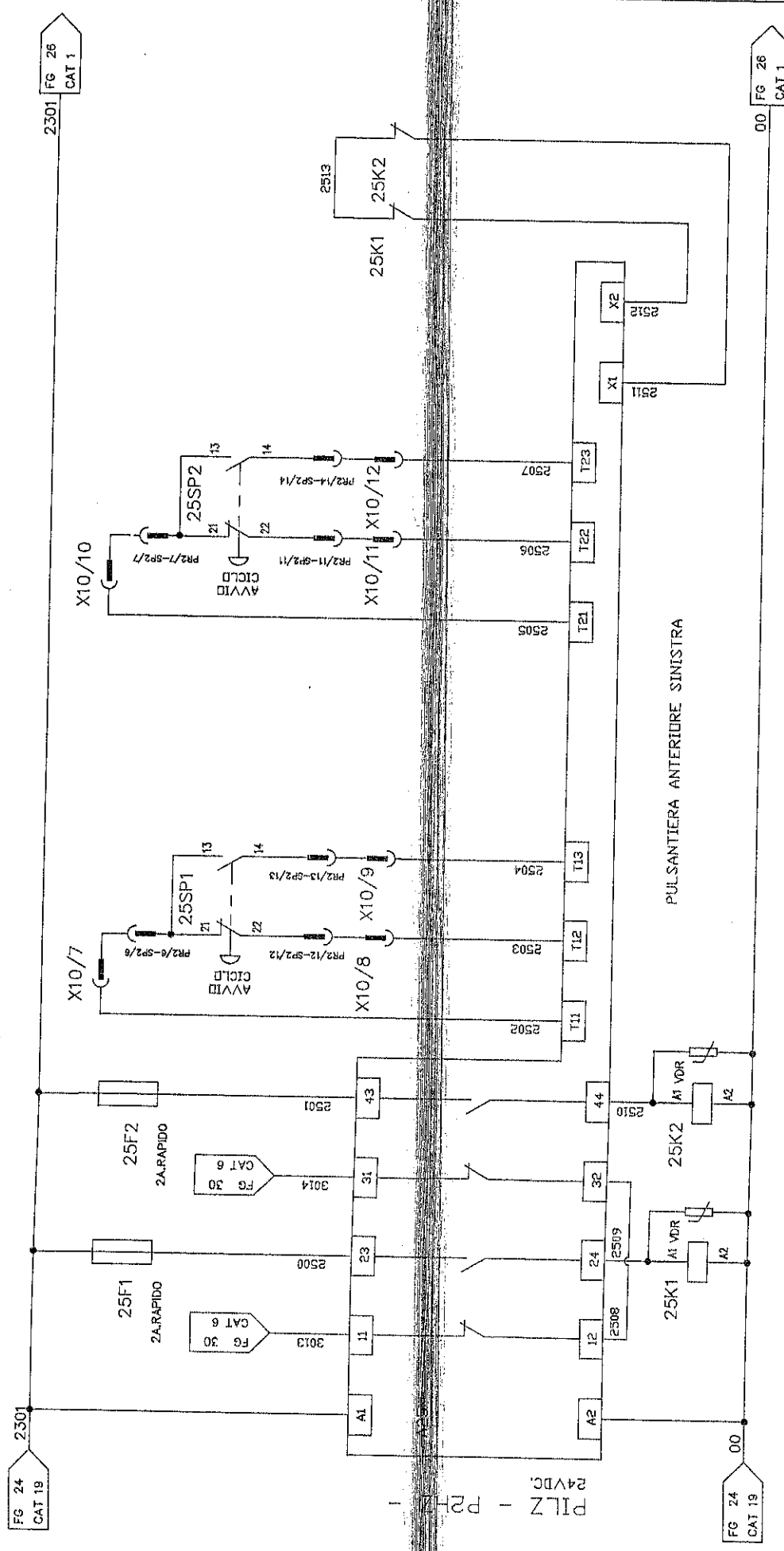
SCHEMA ELETTRICO ELECTRIC DIAGRAM		DESCRIZIONE / DESCRIPTION CIRCUITO AUSILIARIO 24VDC.		DATA / DATE 03-07-96		REDAZIONE / MACHINE DESCRIPTION DE1000/5000x2500-150PM		2300		2316	
NATRICOLA / SERIAL NUMBER 626001		DISSEGNAZIONE / DESIGNER ZFM		CODICE MACCHINA / MACH CODE K46061-984S		FUGLIO N. / DRAWING NUMBER 23		FUGLIO SUCCESS/FEEDFOLDS DRV 24		REV. / FROM AL / TO 01 / 01 / 01	
IL PRESENTE DISEGNO NON PUO' VENIRE RIPRODOTTO NE' ESSERE COMUNICATO A TERZI SENZA ESPRESSA AUTORIZZAZIONE DELLA EMANUEL PRESSE S.p.A. - LA SOCIETA' TUTELA I PROPRI DIRITTI A NORMA DI LEGGE.											
EMANUEL PRESSE											



SCHEMA ELETTRICO ELECTRIC DIAGRAM	DESCRIPTION / DESCRIPTION CIRCUITO AUSILIARIO 24VDC.	DATE / DATE 03-07-96	DESIGNATION / MACHINE DESCRIPTION DEAI000/5000x2500-150PM	2400	2422
MATRICOLO / SERIAL NUMBER 626001	EDIMISSA / ORDER ARCH. ZFM	CODICE MACCHINA / MACH. CODE KF1243-984C	FIGLIO SUCCESS./FOLLOWING DRY 25	DAL / FROM AL / TO INDICAZIONE FILE VIDE NUMERIKING	
	DISSEGNATORE / DESIGNER ZFM	FIGLIO N. / SHEET NUMBER 24	FIGLIO SUCCESS./FOLLOWING DRY 25		
IL PRESENTE DISEGNO NON PUO' VENIRE RIPRODOTTO NE' ESSERE COMUNICATO A TERZI SENZA ESPRESSA AUTORIZZAZIONE DELLA EMANUEL PRESSE S.p.A. - LA SOCIETA' TUTELA I PROPRI DIRITTI A NORMA DI LEGGE.					



1 2 3 4 5 6 7 8 9 10 11 12 13 14 15 16 17 18 19



PILZ - P2
24VDC

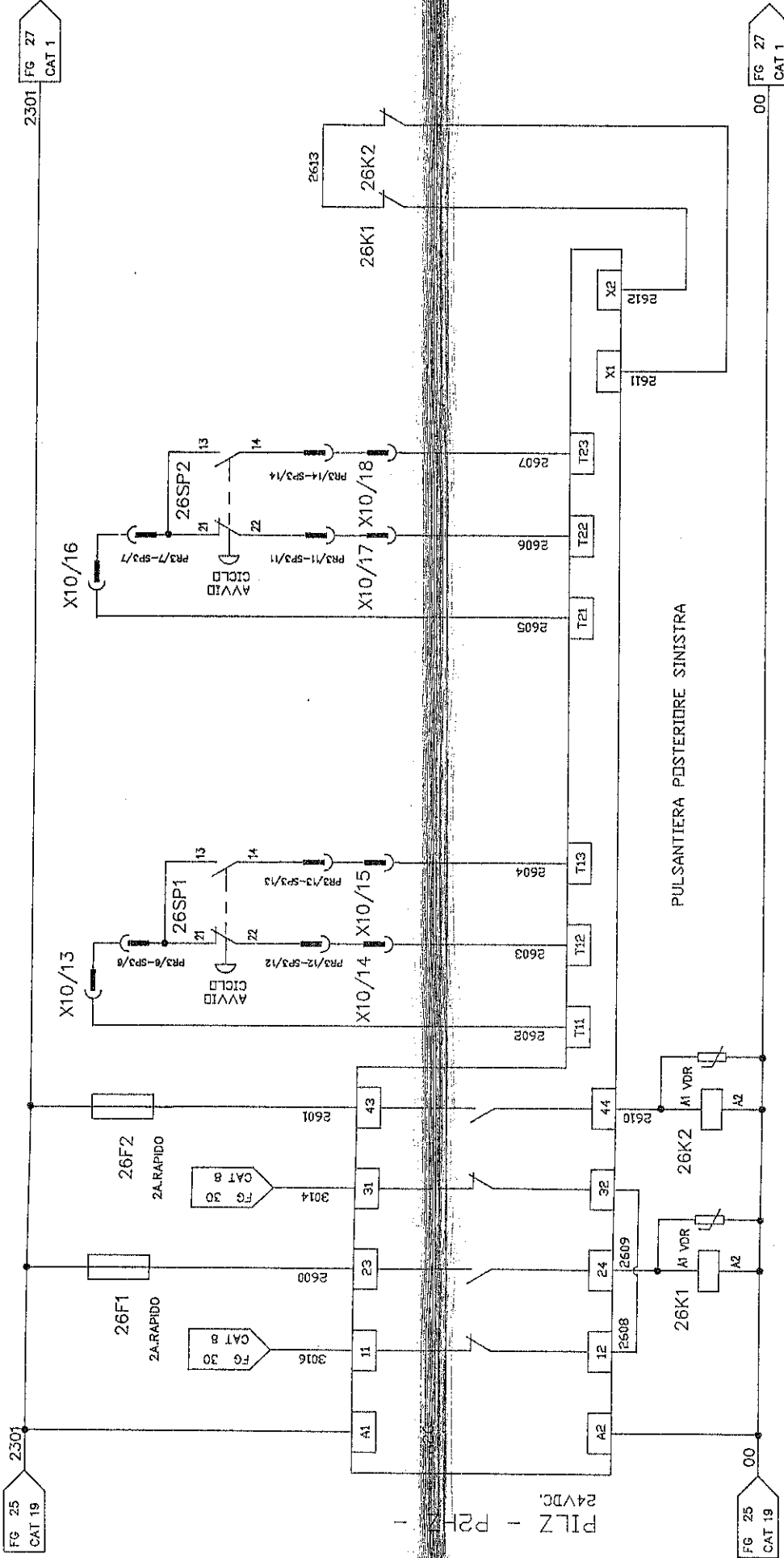
PULSANTIERA ANTERIORE SINISTRA

28-6 23-17 29-7 30-6 57-8
COMANDO
DISCESA SLITTA

28-6 23-17 29-7 30-6 57-8
COMANDO
DISCESA SLITTA

SCHEMA ELETTRICO ELECTRIC DIAGRAM		DESCRIZIONE / DESCRIPTION CIRCUITO AUSILIARIO 24VDC.	DATA / DATE 03-07-96	RENOMINAZIONE / MACHINE DESCRIPTION DEA1000/5000x2500-150PM	2500	2513
MATRICOLA / SERIAL NUMBER 626001	COMMESSA / ORDER ARGINA ZF.M	SUBSEGNAZIONE / DESIGNER ZF.M	EDIZIONE MACCHINA / MACH. CODE KT 1243-984S	PROG. II SUCCESSO/FOLLOWING DRV 20	2500	2513
IL PRESENTE DISEGNO NON PUY' VENIRE RIPRODOTTO NE' ESSERE COPERIATO A TERZI SENZA ESPRESSA AUTORIZZAZIONE DELLA EMANUEL PRESSE S.p.A. - LA SOCIETA' TUTELA I PROPRI DIRITTI A NORMA DI LEGGE.			THIS DRAWING CAN NOT BE EITHER REPRODUCED OR COPERIATED TO THIRD PERSONS WITHOT AN EXPLICIT AUTHORIZATION FROM EMANUEL PRESSE S.p.A. - THE COMPANY PROTECTS ITS OWN RIGHTS IN ACCORDANCE WITH THE LAW IN FORCE.			DAL / FROM AL / TO NOME / NOME FILE VERSIONE / VERSIONE





26-6 | 26-17
 26-9 | 26-18
 28-7 | 30-8
 57-12

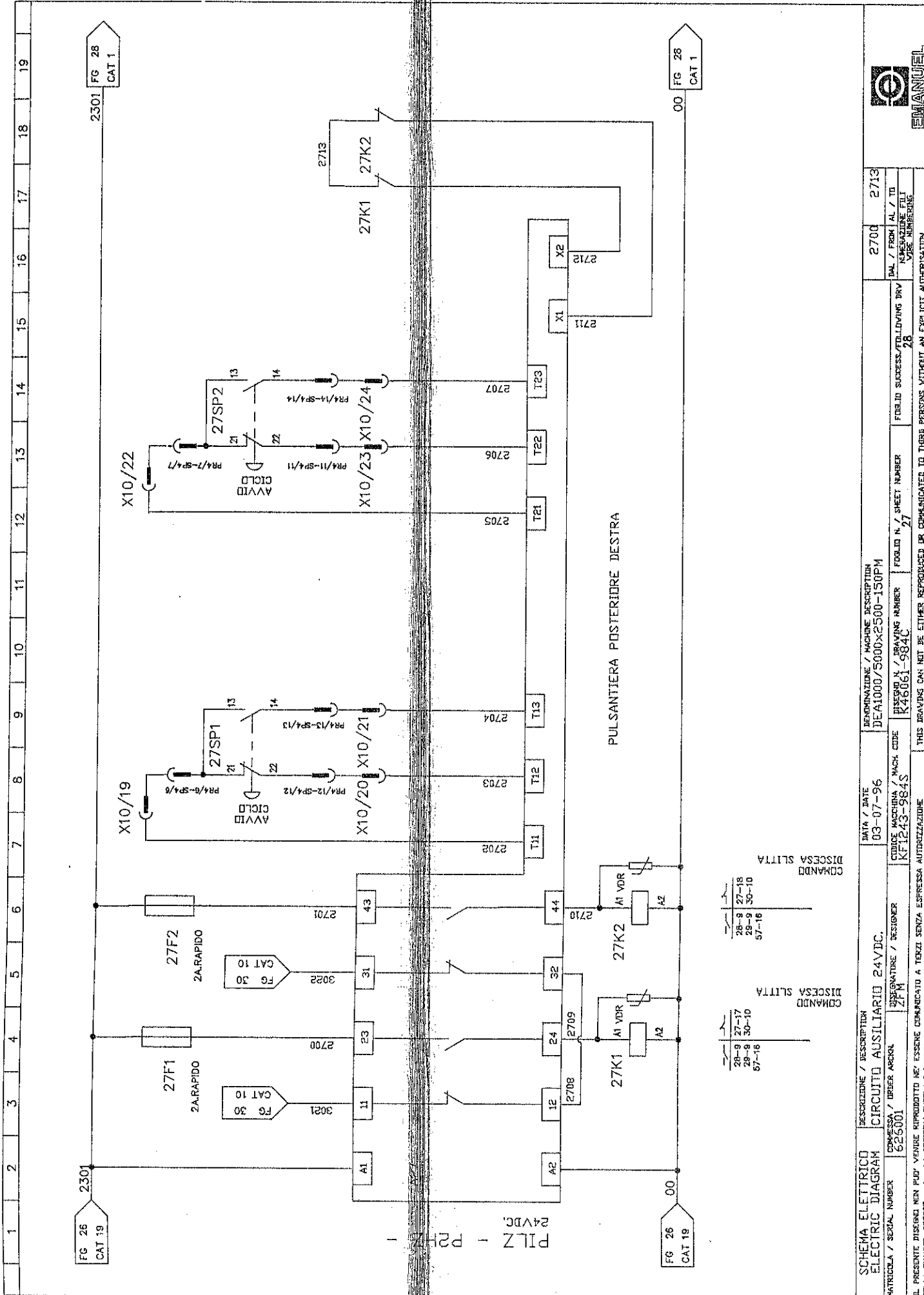
26-9 | 26-18
 28-7 | 30-8
 57-12

DISCESA SLITTA
 COMANDO

DISCESA SLITTA
 COMANDO

SCHEMA ELETTRICO ELECTRIC DIAGRAM		DESCRIZIONE / DESCRIPTION CIRCUITO AUSILIARIO 24VDC.	DATA / DATE 03-07-96	DENOMINAZIONE / MACHINE DESCRIPTION DE A1000/5000X2500-150PM	2600	2613
MATRICOLA / SERIAL NUMBER 625001	COMMESSA / ORDER ARCHIV. ZFM	CILINDRO MACCHINA / MACH CODE KF1243-984S	DISSEGNO N. / DRAWING NUMBER K45061-984C	FOGIOLI N. / SHEET NUMBER 26	FOGIO SUCCESSIVO/FOLLOWING DRAW. 27	DAL / FROM AL. / TO NUMERAZIONE FILE / NUMBERING
IL PRESENTE DISEGNO NON PUO' VENIRE RIPRODOTTO NE' ESSERE COMUNICATO A TERZI SENZA ESPRESSA AUTORIZZAZIONE DELLA EMANUEL PRESSE S.p.A. - LA SOCIETA' TUTELA I PROPRI DIRITTI A NOME DI LEGGE.						





FG 26
CAT 19

2301 FG 28
CAT 1

1 2 3 4 5 6 7 8 9 10 11 12 13 14 15 16 17 18 19

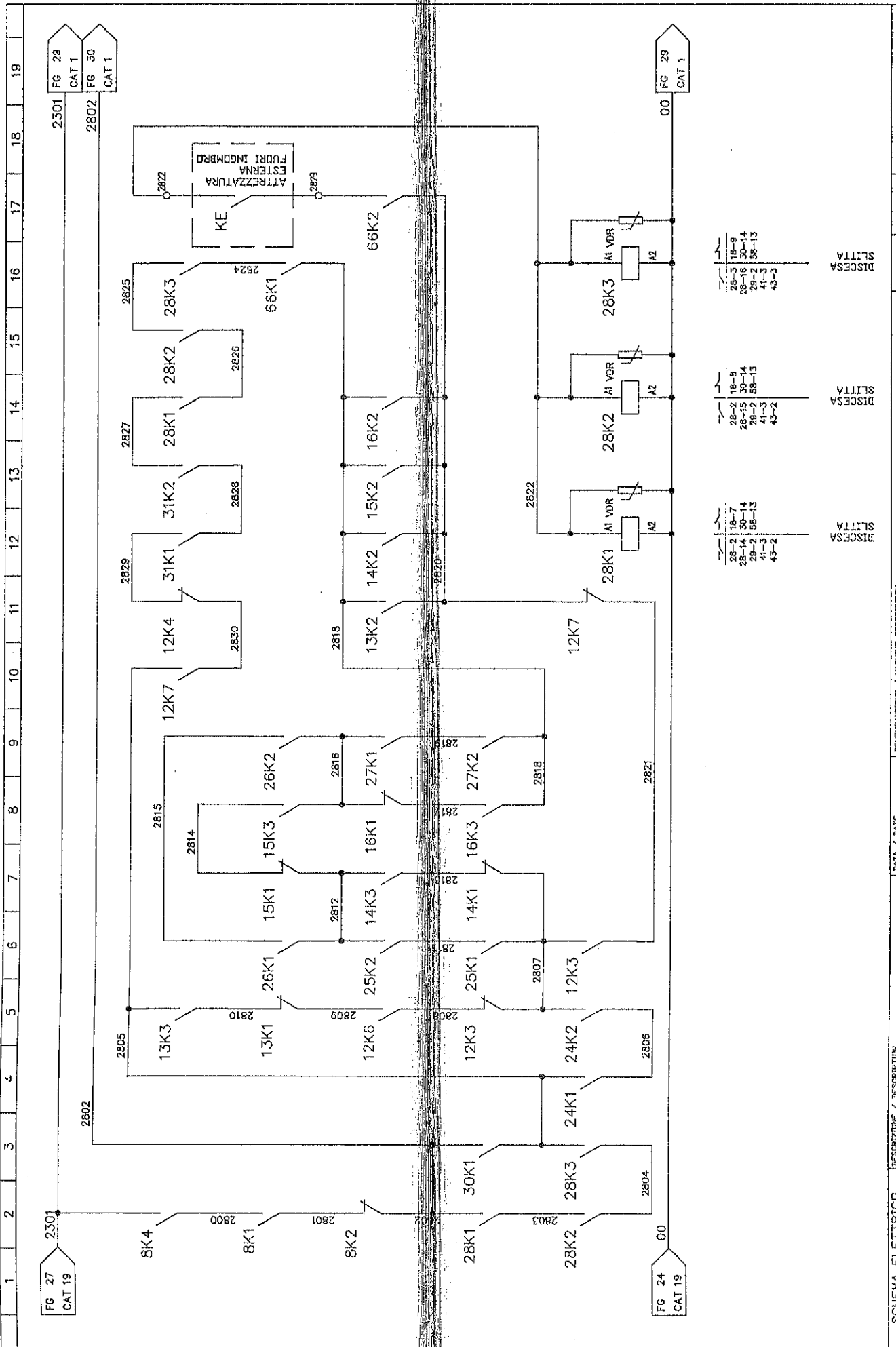
PILZ - P24VDC

FG 26
CAT 19

00 FG 28
CAT 1

SCHEMA ELETTRICO ELECTRIC DIAGRAM		DESCRIZIONE / DESCRIPTION CIRCUITO AUSILIARIO 24VDC.	DATA / DATE 03-07-96	DEGNOMAZIONE / MACHINE DESCRIPTION DEA1000/S000x2500-150PM	2700	2713
MATRICOLA / SERIAL NUMBER 625001	CONCESSA / ORDER NUMBER ZF M	DESIGNATURE / DESIGNER ZF M	CODICE MACCHINA / MACH. CODE KF1243-984S	DISPENSA N. / DRAWING NUMBER R46061-984C	FOGLIO N. / SHEET NUMBER 27	FOGLIO SUCCESSIVO / FOLLOWING DRAWING NUMBER 28
IL PRESENTE DISEGNO NON PUO' VENIRE RIPRODOTTO NE' ESSERE COMUNICATO A TERZI SENZA ESPRESSA AUTORIZZAZIONE DELLA EMANUEL PRESSE S.p.A. - LA SOCIETA' TUTELA I PROPRI DIRITTI A NORMA DI LEGGE.						
THIS DRAWING CAN NOT BE EITHER REPRODUCED OR COMMUNICATED TO THIRD PERSONS WITHOUT AN EXPLICIT AUTHORIZATION FROM EMANUEL PRESSE S.p.A. - THE COMPANY PROTECTS ITS OWN RIGHTS IN ACCORDANCE WITH THE LAW IN FORCE.						





1	2	3	4	5	6	7	8	9	10	11	12	13	14	15	16	17	18	19
---	---	---	---	---	---	---	---	---	----	----	----	----	----	----	----	----	----	----

FG 27 CAT 19
 2301
 FG 29 CAT 1
 2802
 FG 30 CAT 1
 00
 FG 24 CAT 19
 00
 FG 29 CAT 1

KE
 ATTREZZATURA
 ESTERNA
 FUDRI INGOMBR

DISCESA
 SLITTA
 DISCESA
 SLITTA
 DISCESA
 SLITTA

28-2 18-7
 28-14 30-14
 28-2 58-13
 41-3
 43-2

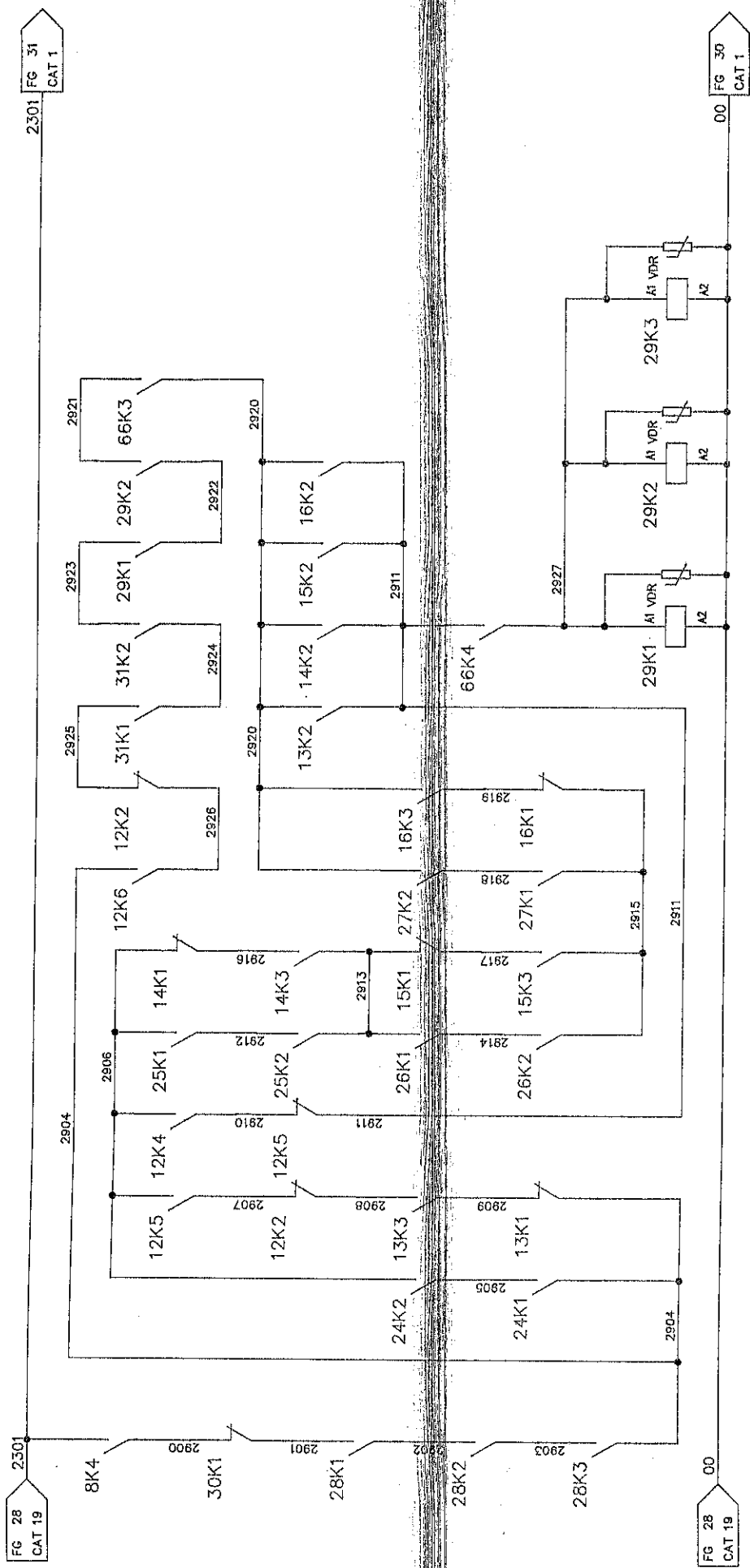
28-2 18-8
 28-15 30-14
 28-2 58-13
 41-3
 43-2

28-2 18-9
 28-16 30-14
 28-2 58-13
 41-3
 43-3

SCHEMA ELETTRICO ELECTRIC DIAGRAM		DESCRIZIONE / DESCRIPTION CIRCUITO AUSILIARIO 24VDC.	DATA / DATE 03-07-96	DETERMINAZIONE / MACHINE DESCRIPTION DEA1000/5000x2500-150PM	2830
MATRICOLO / SERIAL NUMBER 526001	DISSEGNIATA / DRAWN ZFM	DISSEGNIATO / DESIGNED ZFM	CODICE MACCHINA / MACH CODE KF1243-984S	DISSEGNIATO / DRAWN ZFM	2800
IL PRESENTE DISSEGNO NON PUO' VENIRE RIPRODOTTO NE' ESSERE COMUNICATO A TERZI SENZA ESPRESSA AUTORIZZAZIONE DELLA EMANUEL PRESSE S.p.A. - LA SOCIETA' TUTELA I PROPRI DIRITTI A NORMA DI LEGGE.				FUGLI SUCCESSIVI/FOLLOWING INV. NUMERAZIONE FILE VIDE NUMERINE	
FILE N. / SHEET NUMBER 28				FUGLI SUCCESSIVI/FOLLOWING INV. NUMERAZIONE FILE VIDE NUMERINE 29	

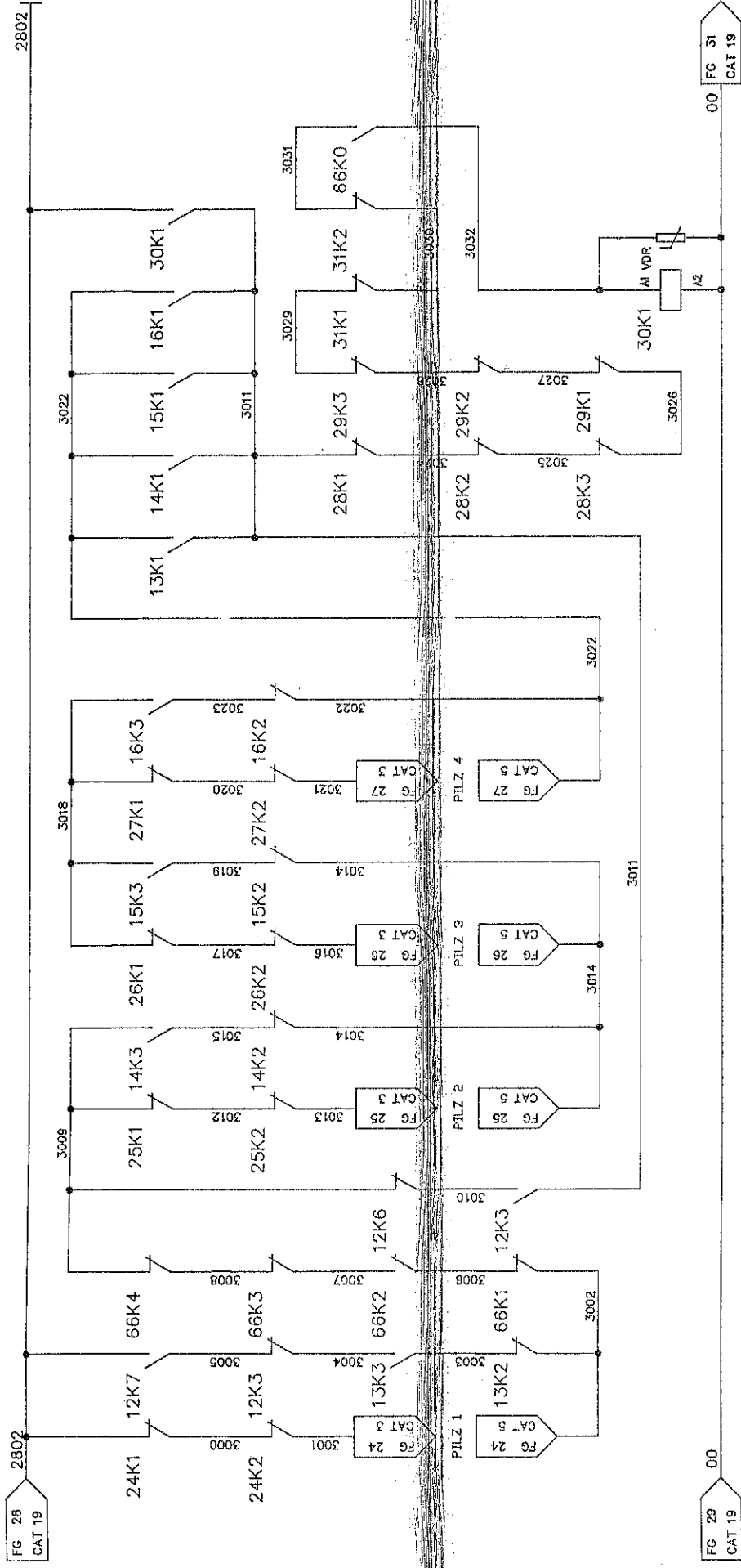


EMANUEL
PRESSE



29-13 18-16 31-2 30-15 41-11 38-6 43-3 58-15	DISCESA SLITTA
29-14 15-17 41-11 30-15 43-3 38-6 58-15	DISCESA SLITTA
29-15 18-18 41-11 30-15 43-3 38-6 58-15	DISCESA SLITTA

SCHEMA ELETTRICO ELECTRIC DIAGRAM	DESCRIZIONE / DESCRIPTION CIRCUITO AUSILIARIO 24VDC.
DATA / DATE 03-07-96	DENOMINAZIONE / MACHINE DESCRIPTION DEAI000/5000X2500-150PM
CODICE MACCHINA / MACH. CODE KF1243-984S	DISCESA N. / DRAWING NUMBER R46061-984C
AUTORE / DESIGNER ZFM	FIGLIO N. / SHEET NUMBER 29
COMMESSA / ORDER ARDOR 626001	FIGLIO SUCCESSIVO/FOLLOWING INV. 30
PATRIGLIA / SERIAL NUMBER 2301	DAL / FROM AL / TO NUMERAZIONE FILE 2900
IL PRESENTE DISEGNO NON PUO' VENIRE RIPRODOTTO NE' ESSERE COMUNICATO A TERZI SENZA ESPRESSA AUTORIZZAZIONE DELLA EMANUEL PRESSE s.p.a. - LA SOCIETA' TUTELA I DIRITTI A NORMA DI LEGGE.	
THIS DRAWING CAN NOT BE EITHER REPRODUCED OR COMMUNICATED TO THIRD PERSONS WITHOUT AN EXPLICIT AUTHORIZATION FROM EMANUEL PRESSE s.p.a. - THE COMPANY PROTECTS ITS OWN RIGHTS IN ACCORDANCE WITH THE LAW IN FORCE.	



28-30VDC
25-2A
ANTIRIPETITORE

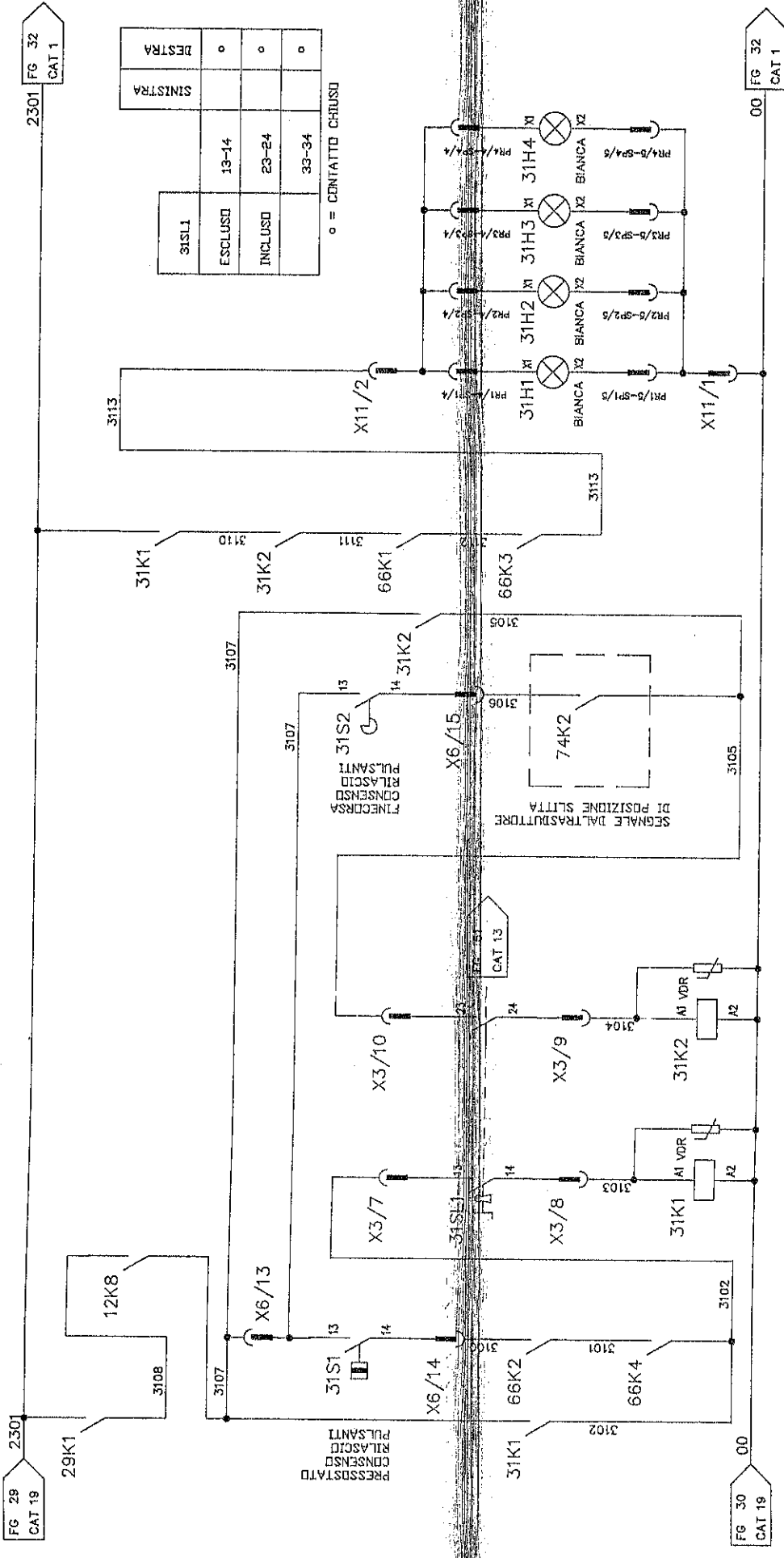
SCHEMA ELETTRICO ELECTRIC DIAGRAM		DESCRIPTION / DESCRIPTION CIRCUITO AUSILIARIO 24VDC.		DATA / DATE 03-07-96		DENAZIATIONE / MACHINE DESCRIPTION DEAI000/5000x2500-150PM		3000		3032	
MATRICOLA / SERIAL NUMBER 626001		COMMESSA / ORDER ARCHIV. ZFM		CODICE MACCHINA / MACH. CODE KF12.43-984S		PRODOTTORE / DESIGNER ZFM		PRODOTTORE / DESIGNER ZFM		3000	
PRODOTTORE / DESIGNER ZFM		PRODOTTORE / DESIGNER ZFM		PRODOTTORE / DESIGNER ZFM		PRODOTTORE / DESIGNER ZFM		PRODOTTORE / DESIGNER ZFM		PRODOTTORE / DESIGNER ZFM	



IL PRESENTE DISEGNO NON PUO' VENIRE RIPRODOTTO NE' ESSERE COMUNICATO A TERZI SENZA ESPRESSA AUTORIZZAZIONE DELLA EMANUEL PRESSE S.p.A. - LA SOCIETA' TUTELA I PROPRI DIRITTI A NORMA DI LEGGE.

THIS DRAWING CAN NOT BE EITHER REPRODUCED OR COMMUNICATED TO THIRD PERSONS WITHOUT AN EXPLICIT AUTHORIZATION FROM EMANUEL PRESSE S.p.A. - THE COMPANY PROTECTS ITS OWN RIGHTS IN ACCORDANCE WITH THE LAW IN FORCE.

1 2 3 4 5 6 7 8 9 10 11 12 13 14 15 16 17 18 19



CONSENSO RILASCIO PULSANTE
 ANTERIORE DESTRA
 PULSANTE MOBILE
 ANTERIORE SINISTRA
 CONSENSO RILASCIO PULSANTE
 PULSANTE MOBILE
 POSTERIORE SINISTRA
 CONSENSO RILASCIO PULSANTE
 PULSANTE MOBILE
 POSTERIORE SINISTRA
 CONSENSO RILASCIO PULSANTE
 PULSANTE MOBILE
 POSTERIORE DESTRA

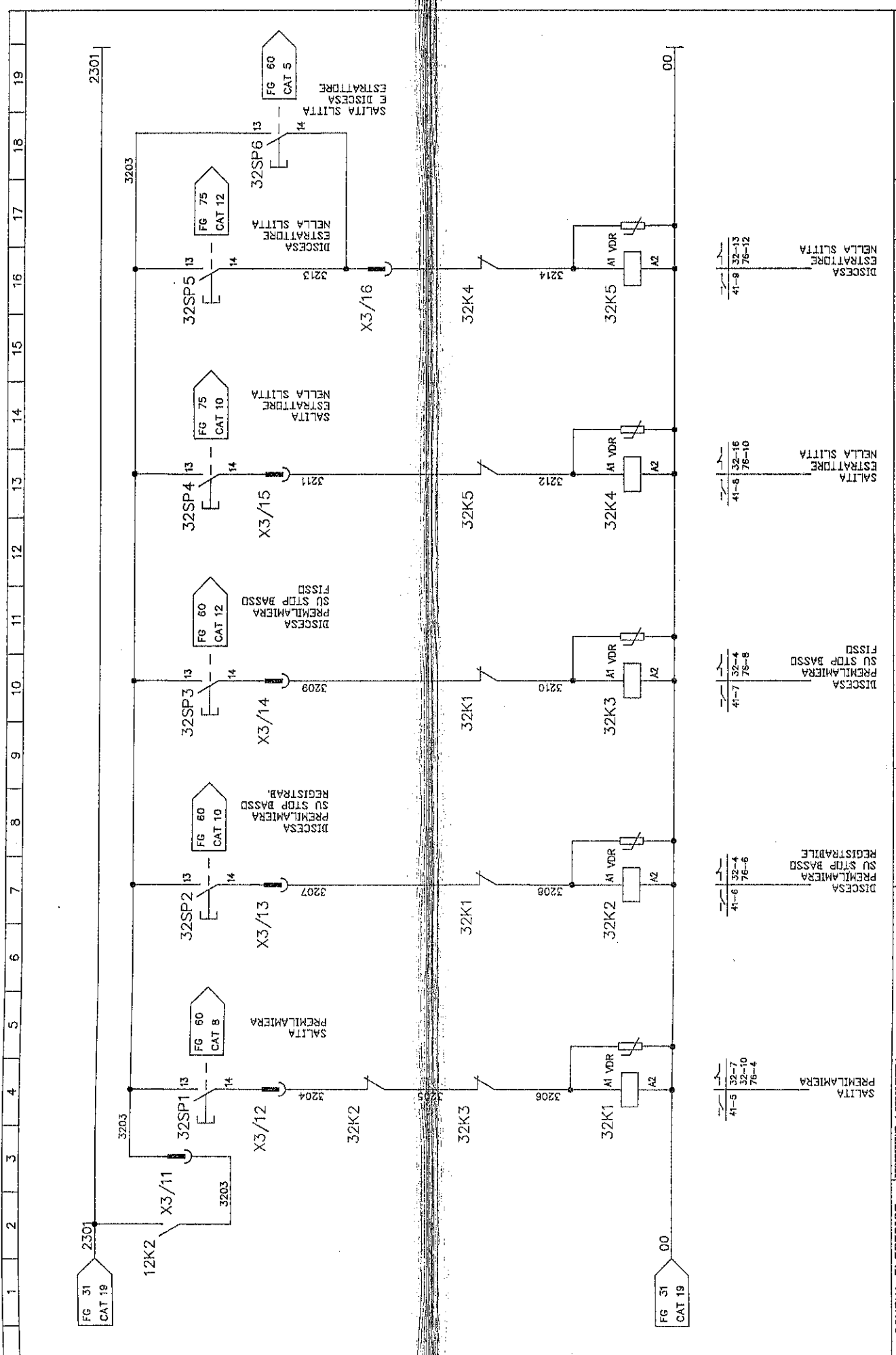
CONSENSO RILASCIO PULSANTE
 28-12 30-17
 29-11 31-16
 31-12 31-13
 31-13 58-16

CONSENSO RILASCIO PULSANTE
 28-12 30-16
 29-11 31-2
 31-12 31-13
 31-13 58-16

SCHEMA ELETTRICO ELECTRIC DIAGRAM		DESCRIPTION / DESCRIPTION CIRCUITO AUSILIARIO 24VDC.		DATA / DATE 03-07-96		DETERMINAZIONE / MACHINE DESCRIPTION DE A1000/5000x2500-150PM	
MATRICOLA / SERIAL NUMBER 626001		CONFESSIONE / ORDER ORIGIN ZFM		CODICE MACCHINA / MACH CODE KF1243-984S		DESIGNER N. / DRAWING NUMBER K46061-984C	
CONFESSIONE / DESTINER ZFM		DESIGNER N. / DRAWING NUMBER K46061-984C		FIGLIO N. / SHEET NUMBER 31		FIGLIO SUCCESS./FOLLOWING DRAWING NUMBER 32	
CONFESSIONE / DESTINER ZFM		DESIGNER N. / DRAWING NUMBER K46061-984C		FIGLIO N. / SHEET NUMBER 31		FIGLIO SUCCESS./FOLLOWING DRAWING NUMBER 32	
CONFESSIONE / DESTINER ZFM		DESIGNER N. / DRAWING NUMBER K46061-984C		FIGLIO N. / SHEET NUMBER 31		FIGLIO SUCCESS./FOLLOWING DRAWING NUMBER 32	
CONFESSIONE / DESTINER ZFM		DESIGNER N. / DRAWING NUMBER K46061-984C		FIGLIO N. / SHEET NUMBER 31		FIGLIO SUCCESS./FOLLOWING DRAWING NUMBER 32	

IL PRESENTE DISEGNO NON PUO' VENIRE RIPRODOTTO NE' ESSERE COMUNICATO A TERZI SENZA ESPRESSA AUTORIZZAZIONE DELLA EMANUEL PRESSE SPA - LA SOCIETA' TUTELA I PROPRI DIRITTI A MERITA DI LEGGE.





SCHEMA ELETTRICO ELECTRIC DIAGRAM		DESCRIZIONE / DESCRIPTION CIRCUITO AUSILIARIO 24VDC.		DATA / DATE 03-07-96		REVISIONI / CHANGE DESCRIPTION DEAI000/5000x2500-150PM		3200		3214	
MATRICOLA / SERIAL NUMBER 626001		COMMESSA / ORDER NO. ZFM		CODICE MACCHINA / MACH CODE KF1243-984S		DISSEGNO N. / DRAWING NUMBER K46061-984C		Foglio N. / SHEET NUMBER 33		DISCESA STRATTORRE NELLA SLITTA DISCESA STRATTORRE NELLA SLITTA	
41-5 32-7 32-10 76-4		41-6 32-4 76-6		41-7 32-4 76-8		41-8 32-16 76-10		41-8 32-13 76-12		00	
SALITA PREMILAMIERA		DISCESA PREMILAMIERA SU STOP BASSO REGISTRABILE		DISCESA PREMILAMIERA SU STOP BASSO		DISCESA PREMILAMIERA SU STOP BASSO		SALITA STRATTORRE NELLA SLITTA		DISCESA STRATTORRE NELLA SLITTA	
SALITA PREMILAMIERA FG 60 CAT 8		DISCESA PREMILAMIERA SU STOP BASSO REGISTRABILE FG 60 CAT 10		DISCESA PREMILAMIERA SU STOP BASSO FG 60 CAT 12		SALITA STRATTORRE NELLA SLITTA FG 75 CAT 10		DISCESA STRATTORRE NELLA SLITTA FG 75 CAT 12		SALITA STRATTORRE E DISCESA STRATTORRE NELLA SLITTA FG 60 CAT 5	



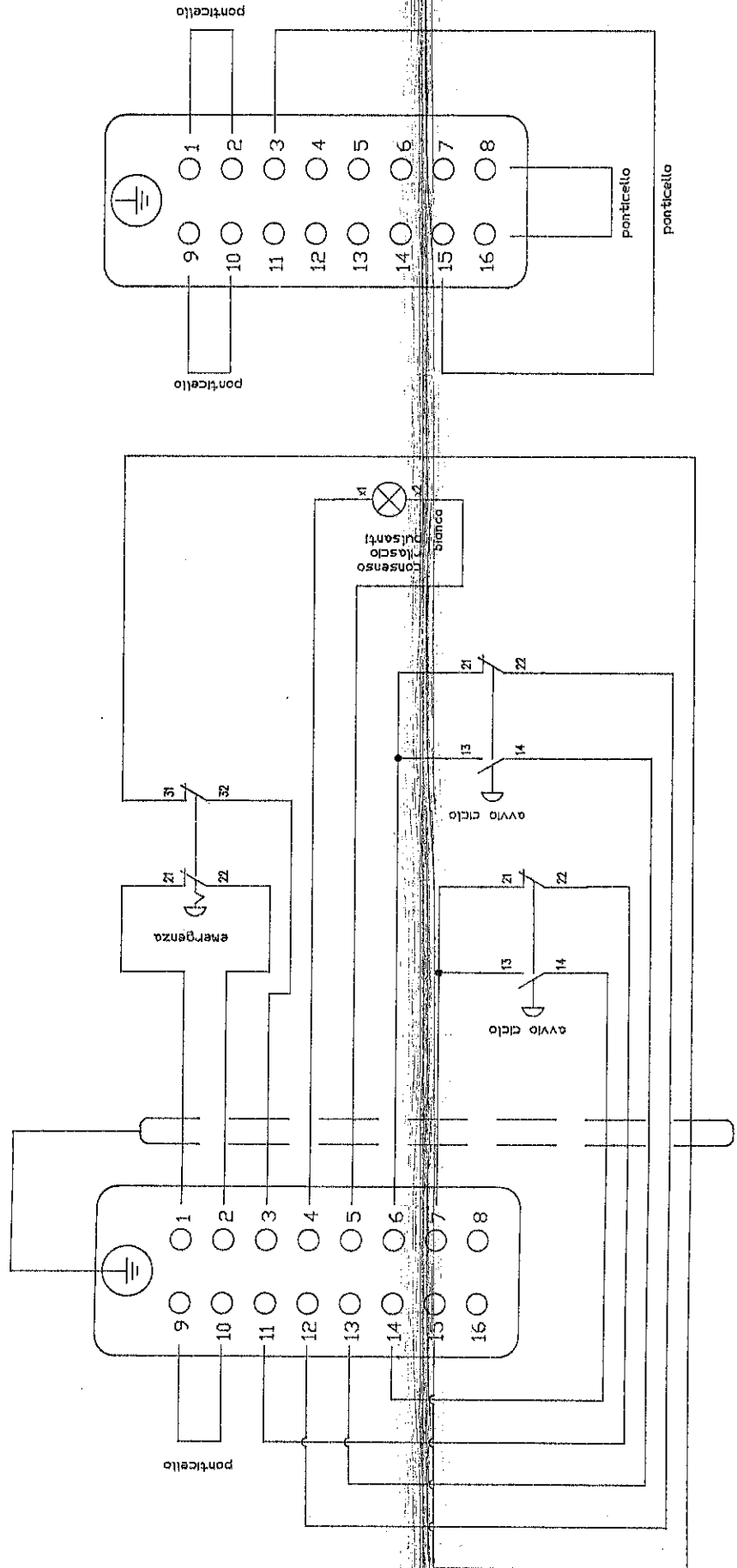
EMANUEL PRESSE

THIS DRAWING CAN NOT BE EITHER REPRODUCED OR COMMUNICATED TO THIRD PERSONS WITHOUT AN EXPLICIT AUTHORIZATION FROM EMANUEL PRESSE s.p.a. - THE COMPANY PROTECTS ITS OWN RIGHTS IN ACCORDANCE WITH THE LAW IN FORCE.

1	2	3	4	5	6	7	8	9	10	11	12	13	14	15	16	17	18	19
---	---	---	---	---	---	---	---	---	----	----	----	----	----	----	----	----	----	----

SCHEMA ELETTRICO ELECTRIC DIAGRAM		DESCRIZIONE / DESCRIPTION CIRCUITO AUSILIARIO 24VDC.		DATA / DATE 03-07-96		DENOMINAZIONE / MACHINE DESCRIPTION DEA1000/S000x2500-150PM		Foglio n. / SHEET NUMBER 33		Foglio n. / TO BASELINE FILE VIRE NUMBERING 34	
MATRICOLA / SERIAL NUMBER 626001	COMMESSA / ORDER ARCHIV ZFM	DESIGNATORE / DESIGNER ZFM	VERBOS / MACHINE / MACH CODE NF1243-984S	VERBOS N. / DRAWING NUMBER K46061-984C	Foglio n. / SHEET NUMBER 33		Foglio n. / TO BASELINE FILE VIRE NUMBERING 34		Foglio n. / SHEET NUMBER 34		
IL PRESENTE DISEGNO NON PUO' VENERE RIPRODOTTO NE' ESSERE COMUNICATO A TERZI SENZA ESPRESSA AUTORIZZAZIONE DELLA EMANUEL PRESSE S.p.A. - LA SOCIETA' TUTELA I PROPRI DIRITTI A NORMA DI LEGGE. THIS DRAWING CAN NOT BE EITHER REPRODUCED OR COMMUNICATED TO THIRD PERSONS WITHOUT AN EXPLICIT AUTHORIZATION FROM EMANUEL PRESSE S.p.A. - THE COMPANY PROTECTS ITS OWN RIGHTS IN ACCORDANCE WITH THE LAW IN FORCE.											

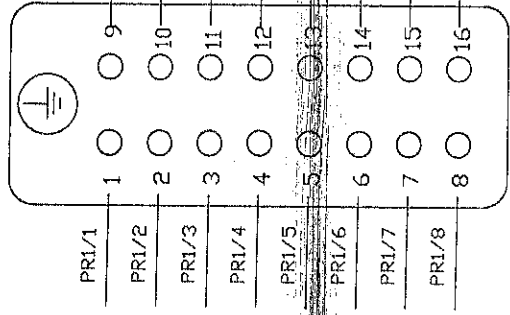




SPINE CIECHE
SP1/1 - SP2/1

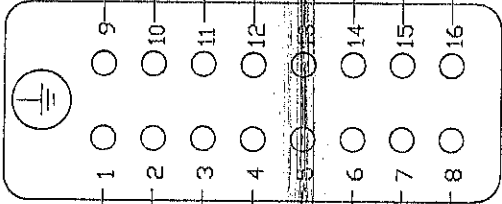
PULSANTIERE MOBILI PIVOTANTI - SP1 - SP2 - CON CONNETTORE MULTIPOLO 16 POLI MASCHIO

SCHEMA ELETTRICO ELECTRIC DIAGRAM		DESCRIZIONE / DESCRIPTION CIRCUITO AUSILIARIO 24VDC.	DATA / DATE 03-07-96	DENOMINAZIONE / MACHINE DESCRIPTION DEAI000/5000X2500-150PM	ZAL / FROM AL / TO INDICAZIONE FILI WIRE NUMBERING
MATRICOLA / SERIAL NUMBER 626001	COMMANDA / ORDER ARCH. ZFM	CILINDRO MACCHINA / MACH CODE KF1243-984S	MODELLO N. / DRAWING NUMBER K46061-984C	FOLIO SUCCESSIVO/FOLLOWING BRV 33	FOLIO N. / SHEET NUMBER 34
IL PRESENTE DISEGNO NON PUO' VENIRE RIPRODOTTO NE' ESSERE COMUNICATO A TERZI SENZA ESPRESSA AUTORIZZAZIONE DELLA EMANUEL PRESSE s.p.a. - LA SOCIETA' TUTELA I PROPRI DIRITTI A NORMA DI LEGGE.					



1904	PR1/1	1	○	9
1905	PR1/2	2	○	10
1914	PR1/3	3	○	11
3113	PR1/4	4	○	12
00	PR1/5	5	○	13
2402	PR1/6	6	○	14
2410	PR1/7	7	○	15
1303	PR1/8	8	○	16

PRESA MULTIPLA ANTERIORE DESTRA
-PR1-



1903A	PR2/1	1	○	9
1904	PR2/2	2	○	10
1913A	PR2/3	3	○	11
3113	PR2/4	4	○	12
00	PR2/5	5	○	13
2502	PR2/6	6	○	14
2505	PR2/7	7	○	15
1402	PR2/8	8	○	16

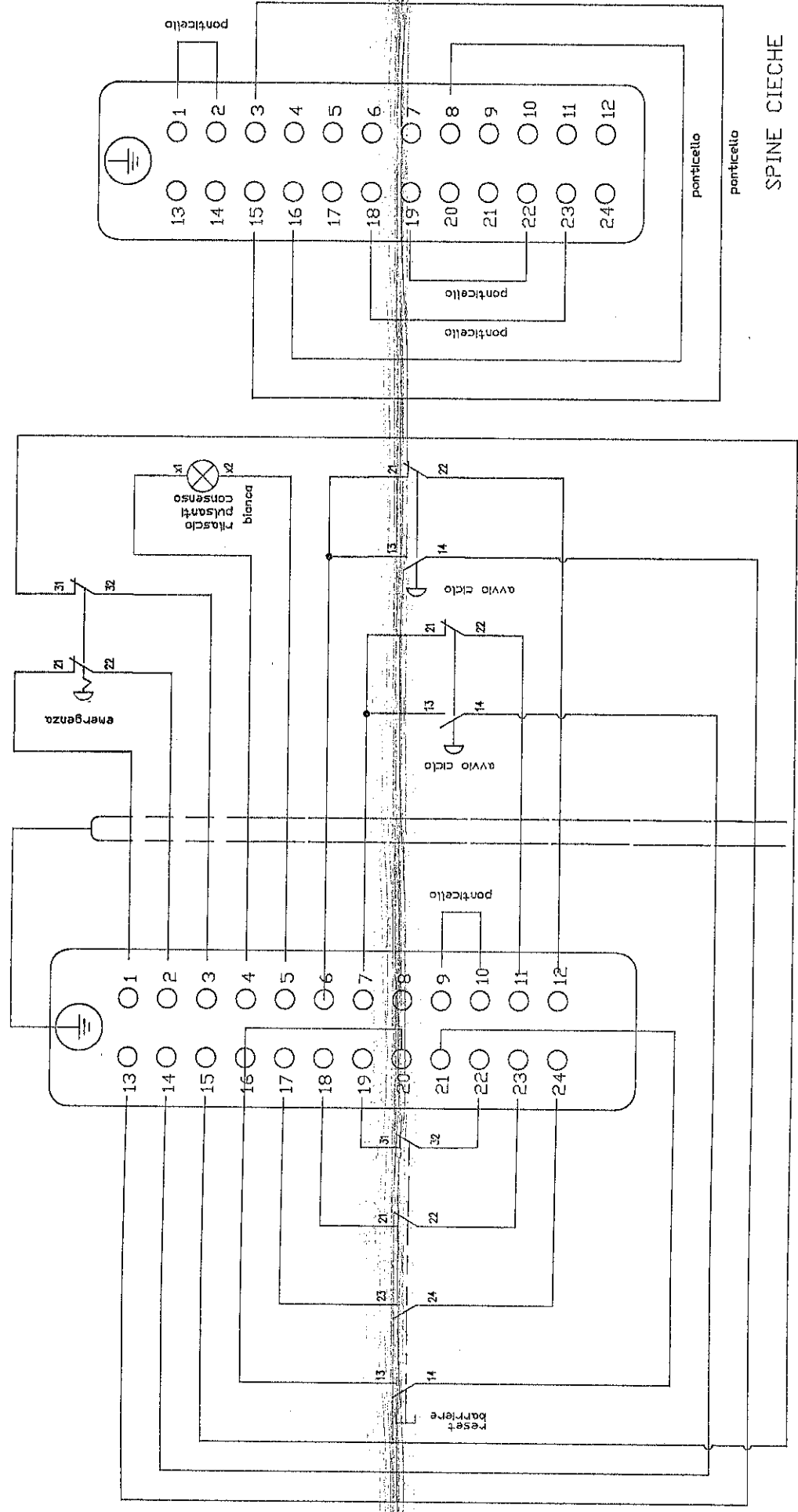
PRESA MULTIPLA ANTERIORE SINISTRA
-PR2-

SCHEMA ELETTRICO ELECTRIC DIAGRAM		DESCRIZIONE / DESCRIPTION CIRCUITO AUSILIARIO 24VDC.		DATA / DATE 03-07-96		DENOMINAZIONE / MACHINE DESCRIPTION DEA1000/5000x2500-150PM		DIA. / FROM AL. / TO GENERAZIONE / FILE VERB. RUBRICHE	
MATRICOLA / SERIAL NUMBER 626001		CONMESSA / ORDER NO. 001		CODICE MACCHINA / MACH. CODE KT1243-984S		DISEGNO N. / DRAWING NUMBER K46061-984C		FOGLIO SUCCESSIVO / FOLLOWING BRV 36	
FIRMATURA / DESIGNER Z.H.		AUTORIZZAZIONE		ESPRESSA		TUTELA A NORMA DI LEGGE.		TUTELA A NORMA DI LEGGE.	

IL PRESENTE DISEGNO NON PUO' VENIRE RIPRODOTTO NE' ESSERE COMUNICATO A TERZI SENZA ESPRESSA AUTORIZZAZIONE DELLA EMANUEL PRESSE SPA - LA SOCIETA' TUTELA I PROPRI DIRITTI A NORMA DI LEGGE.

TUTELA A NORMA DI LEGGE. IL PRESENTE DISEGNO NON PUO' VENIRE RIPRODOTTO NE' COMUNICATO A TERZI SENZA ESPRESSA AUTORIZZAZIONE DELLA EMANUEL PRESSE SPA - LA SOCIETA' TUTELA I PROPRI DIRITTI A NORMA DI LEGGE.



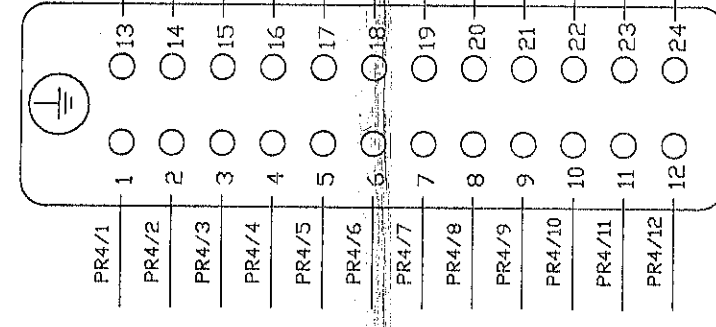
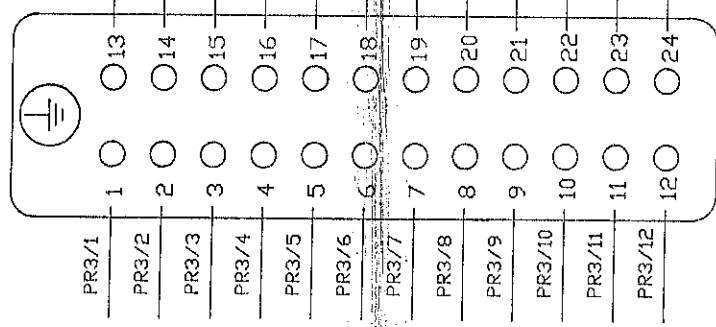


SPINE CIECHE
SP3/1 - SP4/1

PULSANTIERE MOBILI A TORRETTA - SP3 - SP4 - CON CONNETTORE MASCHIO A 24 POLI

SCHEMA ELETTRICO ELECTRIC DIAGRAM		DESCRIPTION / DESCRIPTION CIRCUITO AUSILIARIO 24VDC.	DATA / DATE 03-07-96	IDENTIFICAZIONE / MACHINE DESCRIPTION DEA1000/5000x2500-150PM	DAL / FROM AL / TO NUMERAZIONE FILE NUMERAZIONE
MATRICOLA / SERIAL NUMBER 625001	CONMESSA / ORDER NUMBER ZFM	DESIGNATORE / DESIGNER	FIGLIO N. / SHEET NUMBER 36	DISSEGNO N. / DRAWING NUMBER K46061-984C	FIBELID SUCCESS./FOLLOWING DRV 37
IL PRESENTE DISSEGNO NON PUO' VENDERE RIPRODOTTO NE' ESSERE COMUNICATO A TERZI SENZA ESPRESSA AUTORIZZAZIONE DELLA EMANUEL PRESSE SPA - LA SOCIETA' TUTELA I PROPRI DIRITTI A NERBA DI LEGGE. FROM EMANUEL PRESSE SPA - THE COMPANY PROTECTS ITS OWN RIGHTS IN ACCORDANCE WITH THE LAW IN FORCE.					





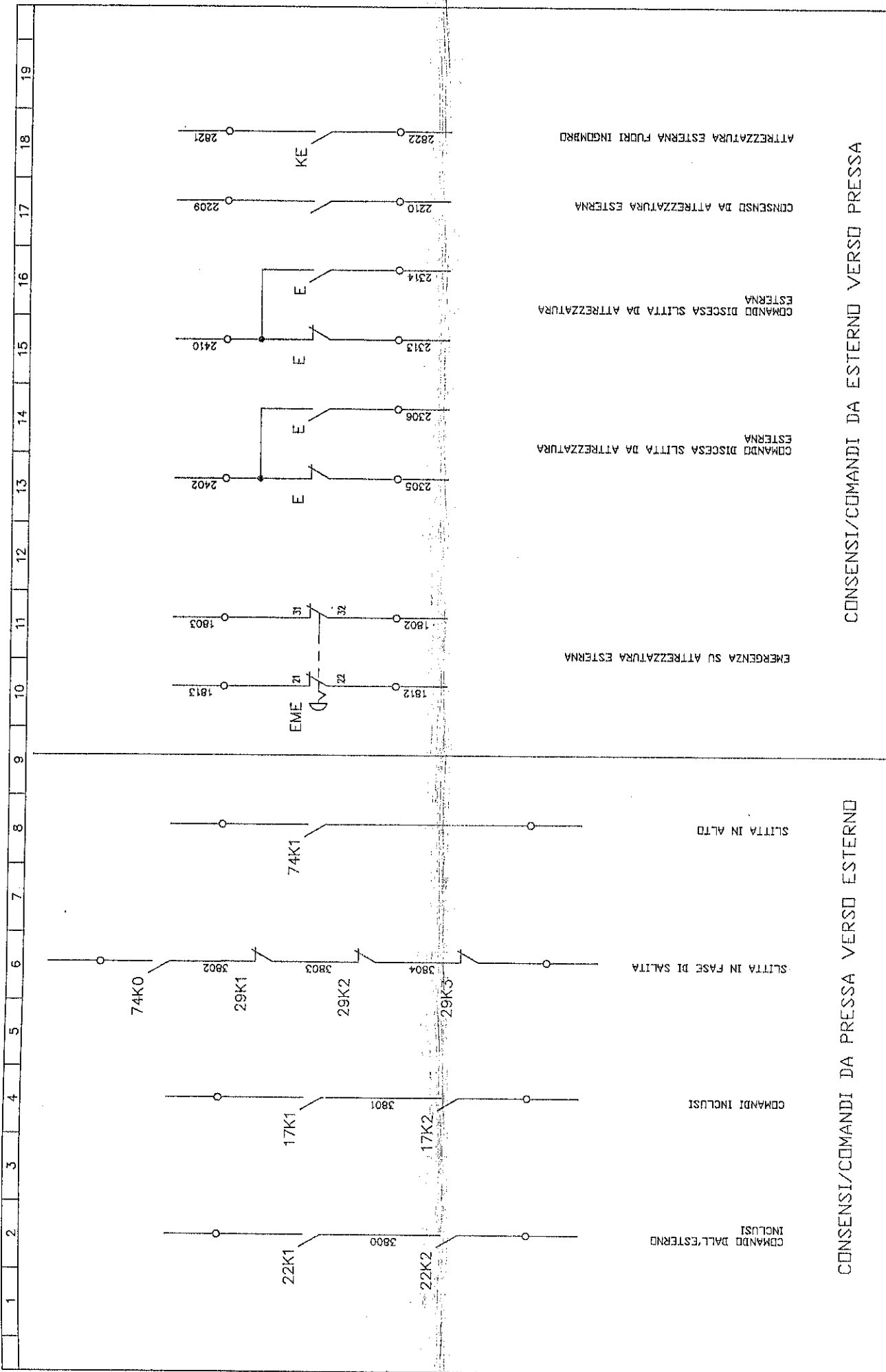
1916	PR3/1	PR3/13	2604	1703	PR4/1	1	○	13	PR4/13	2704
1915	PR3/2	PR3/14	2607	1916	PR4/2	2	○	14	PR4/14	2707
1906	PR3/3	PR3/15	1905	1702	PR4/3	3	○	15	PR4/15	1906
3113	PR3/4	PR3/16	1503	3113	PR4/4	4	○	16	PR4/16	1603
00	PR3/5	PR3/17	2009	00	PR4/5	5	○	17	PR4/17	2009
2602	PR3/6	PR3/18	2015	2702	PR4/6	6	○	18	PR4/18	2016
2605	PR3/7	PR3/19	2115	2705	PR4/7	7	○	19	PR4/19	2116
1502	PR3/8	PR3/20	2109	1602	PR4/8	8	○	20	PR4/20	2109
1500	PR3/9	PR3/21	2108	1600	PR4/9	9	○	21	PR4/21	2108
1501	PR3/10	PR3/22	2116	1601	PR4/10	10	○	22	PR4/22	2107
2606	PR3/11	PR3/23	2016	2706	PR4/11	11	○	23	PR4/23	2007
2603	PR3/12	PR3/24	2008	2703	PR4/12	12	○	24	PR4/24	2008

PRESA MULTIPLA POSTERIORE SINISTRA
-PR3-

PRESA MULTIPLA POSTERIORE DESTRA
-PR4-

SCHEMA ELETTRICO ELECTRIC DIAGRAM		DESCRIZIONE / DESCRIPTION CIRCUITO AUSILIARIO 24VDC,		DATA / DATE 03-07-96		DENOMINAZIONE / MACHINE DESCRIPTION DEA1000/5000x2500-150PM		DIA. / FROM AL. / TO NOMINAZIONE FILE NOME INGERENTE	
MATRICOLA / SERIAL NUMBER 526001	COMMESSA / ORDER AERIAL ZFM	DESIGNATORE / DESIGNER ZFM	CODICE MACCHINA / MACH CODE K1243-984S	DESIGNO N. / DRAWING NUMBER K46061-984C	FIG. ID N. / SHEET NUMBER 37	FIG. ID SUCCESS. / FOLLOWING REV 38			
IL PRESENTE DISEGNO NON PUO' VENIRE RIPRODOTTO NE' ESSERE COMUNICATO A TERZI SENZA ESPRESSA AUTORIZZAZIONE DELLA EMANUEL PRESSE S.p.A. - LA SOCIETA' TUTELA I PROPRI DIRITTI A NORMA DI LEGGE.									
THIS DRAWING CAN NOT BE EITHER REPRODUCED OR COMMUNICATED TO THIRD PERSONS WITHOUT AN EXPLICIT AUTHORIZATION FROM EMANUEL PRESSE S.p.A. - THE COMPANY PROTECTS ITS OWN RIGHTS IN ACCORDANCE WITH THE LAW IN FORCE.									






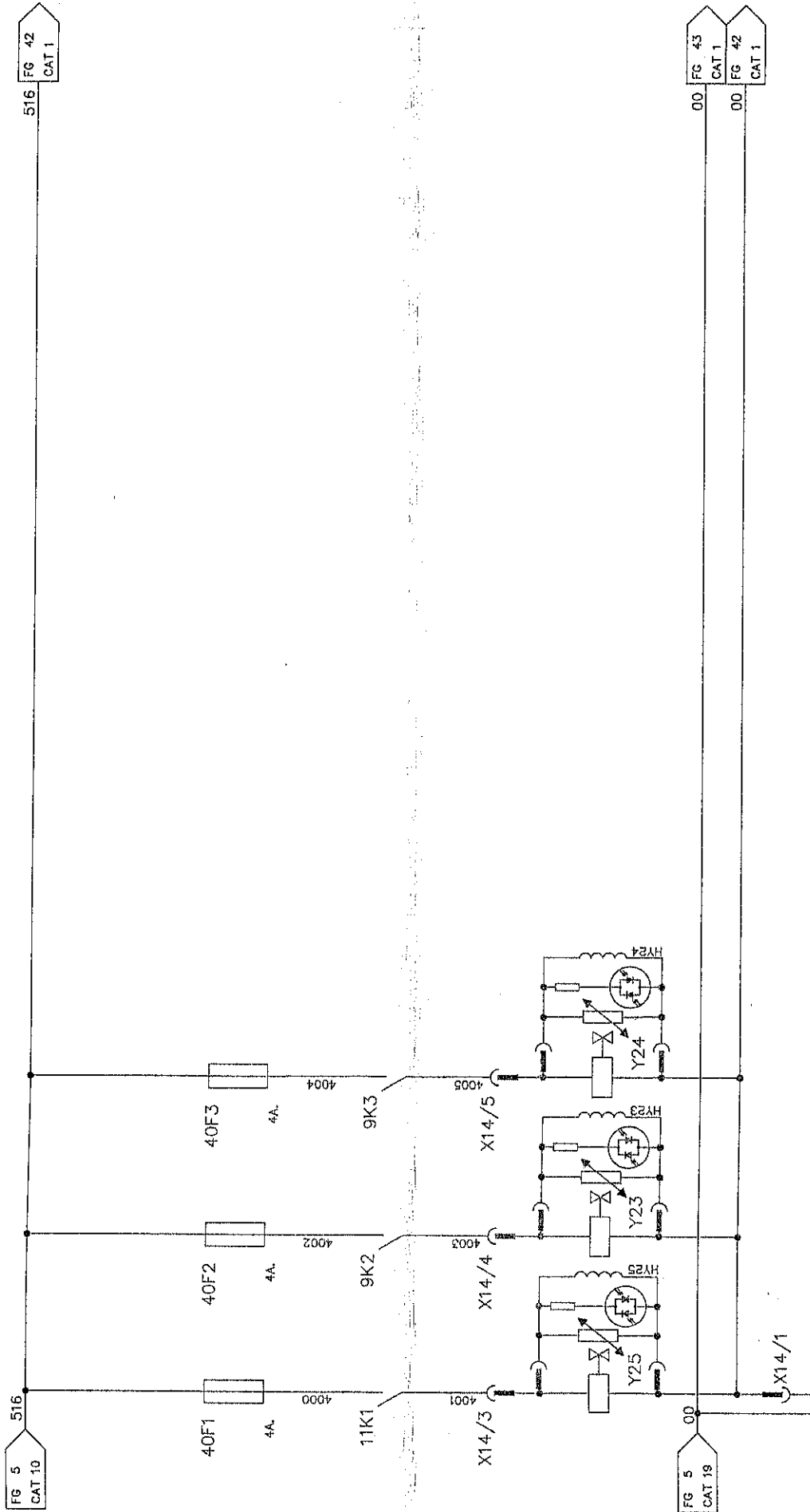
CONSENSI/COMANDI DA PRESSA VERSO ESTERNO

CONSENSI/COMANDI DA ESTERNO VERSO PRESSA

SCHEMA ELETTRICO ELECTRIC DIAGRAM	DESCRIZIONE / DESCRIPTION CIRCUITO AUSILIARIO 24VDC.	DATA / DATE 03-07-96	DENOMINAZIONE / MACHINE DESCRIPTION DEA1000/5000x2500-150PM	
		MATRICOLA / SERIAL NUMBER 526001	DISSEGNAZIONE / DESIGNER ZFM	FILED SUCCESS-FOLLOWING DRAWING NUMBER 38
IL PRESENTE DISEGNO NON PUO' VENIRE RIPRODOTTO NE' ESSERE COMUNICATO A TERZI SENZA ESPRESSA AUTORIZZAZIONE DELLA EMANUEL PRESSE S.p.A. - LA SOCIETA' TUTELA I PROPRI DIRITTI A NORMA DI LEGGE.		THIS DRAWING CAN NOT BE EITHER REPRODUCED OR COMMUNICATED TO THIRD PERSONS WITHOUT AN EXPLICIT AUTHORIZATION FROM EMANUEL PRESSE S.p.A. - THE COMPANY PROTECTS ITS OWN RIGHTS IN ACCORDANCE WITH THE LAW IN FORCE.		



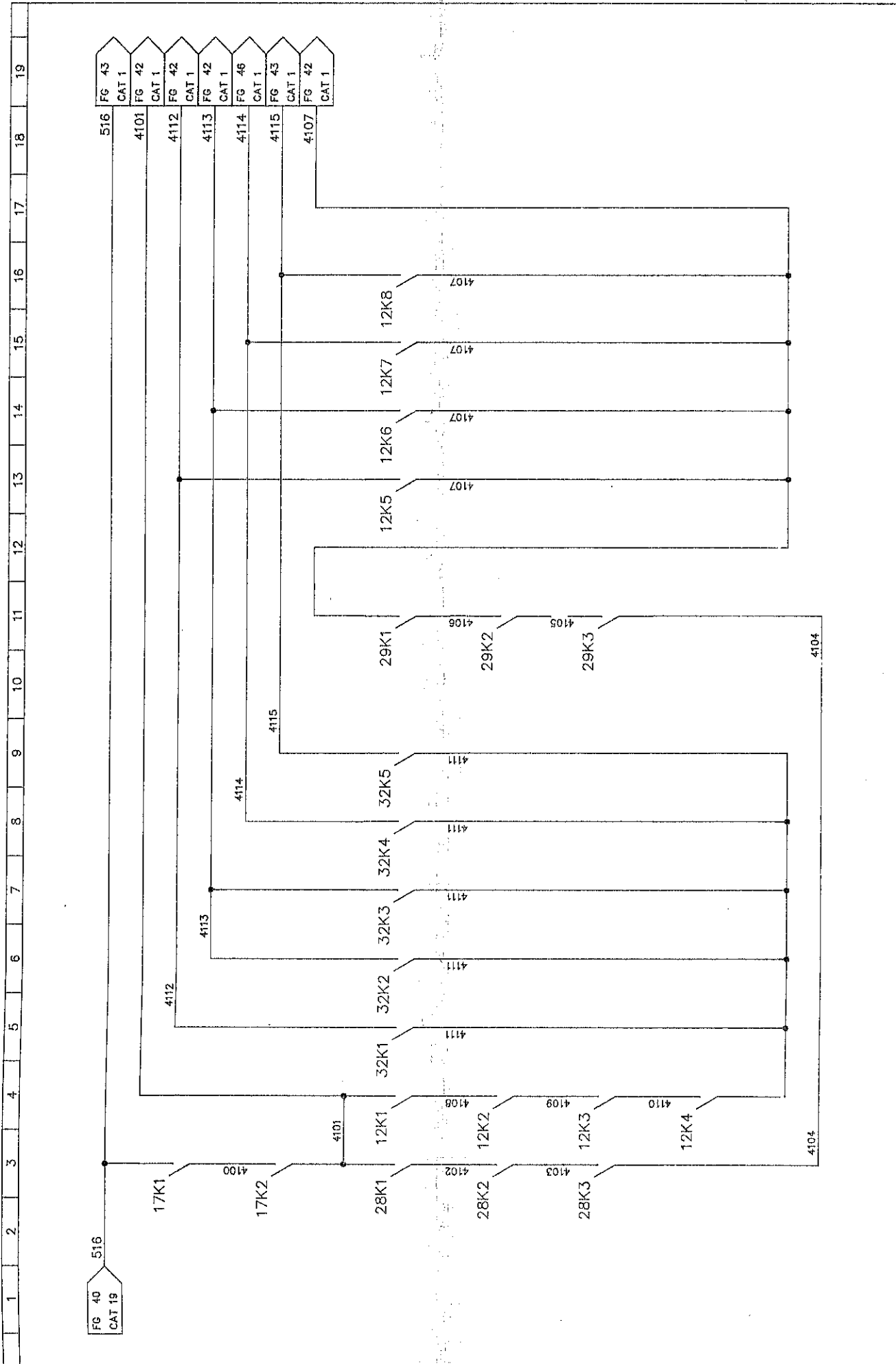
SCHEMA ELETTRICO ELECTRIC DIAGRAM		DESCRIZIONE / DESCRIPTION CIRCUITO AUSILIARIO 24VDC.		DATA / DATE 03-07-96		DENOMINAZIONE / MACHINE DESCRIPTION DEA1000/5000x2500-150PM		FOGLIO SUCCESSIVO / FOLLOWING DRAW 39		FOGLIO N. / SHEET NUMBER 39		FOGLIO N. / DRAWING NUMBER K46061-984C		FOGLIO AL / TO NUMERAZIONE FILE NUMERAZIONE FILE NUMERAZIONE FILE	
MATRICOLA / SERIAL NUMBER 626001		DISSEGNIATORE / DESIGNER ZFM		CODICE MACCHINA / MACH. CODE KF1233-984S		DISSEGNO N. / DRAWING NUMBER K46061-984C		FOGLIO N. / SHEET NUMBER 39		FOGLIO N. / DRAWING NUMBER K46061-984C		FOGLIO AL / TO NUMERAZIONE FILE NUMERAZIONE FILE			
IL PRESENTE DISEGNO NON PUO' VENDERE RIPRODOTTO NE' ESSERE COMUNICATO A TERZI SENZA ESPRESSA AUTORIZZAZIONE DELLA EMANUEL PRESSE S.p.A. - LA SOCIETA' TUTELA I PROPRI DIRITTI A NORMA DI LEGGE.															
THIS DRAWING CAN NOT BE EITHER REPRODUCED OR COMMUNICATED TO THIRD PERSONS WITHOUT AN EXPLICIT AUTHORIZATION FROM EMANUEL PRESSE S.p.A. - THE COMPANY PROTECTS ITS OWN RIGHTS IN ACCORDANCE WITH THE LAW IN FORCE.															



CIRCOLAZIONE ACQUA
 APERTURA GANCIO BLOCCO SLITTA
 CHIUSURA GANCIO BLOCCO SLITTA

SCHEMA ELETTRICO ELECTRIC DIAGRAM		DESCRIZIONE / DESCRIPTION ELETTROVALVOLE	DATA / DATE 03-07-96	DENOMINAZIONE / MACHINE DESCRIPTION DEA1000/5000x2500-150PM	4000	4005
MATRICOLA / SERIAL NUMBER 526001	CONFESSIONE / ORDER NUMBER Z.F.M.	DISSEGNAZIONE / DESIGNER Z.F.M.	CODICE MACCHINA / MACH CODE KF1243-984S	DISSEGNO N. / DRAWING NUMBER K46061-984C	FOGLIO N. / SHEET NUMBER 40	FOGLIO SUCCESS./FOLLOWING DRW. 41
IL PRESENTE DISEGNO NON PUO' VENIRE RIPRODOTTO NE' ESSERE COMUNICATO A TERZI SENZA ESPRESSA AUTORIZZAZIONE DELLA EMANUEL PRESSE s.p.a. - LA SOCIETA' TUTELA I PROPRI DIRITTI A NORMA DI LEGGE. THIS DRAWING CAN NOT BE EITHER REPRODUCED OR COMMUNICATED TO THIRD PARTIES WITHOUT AN EXPLICIT AUTHORIZATION FROM EMANUEL PRESSE s.p.a. - THE COMPANY PROTECTS ITS OWN RIGHTS IN ACCORDANCE WITH THE LAW IN FORCE.						

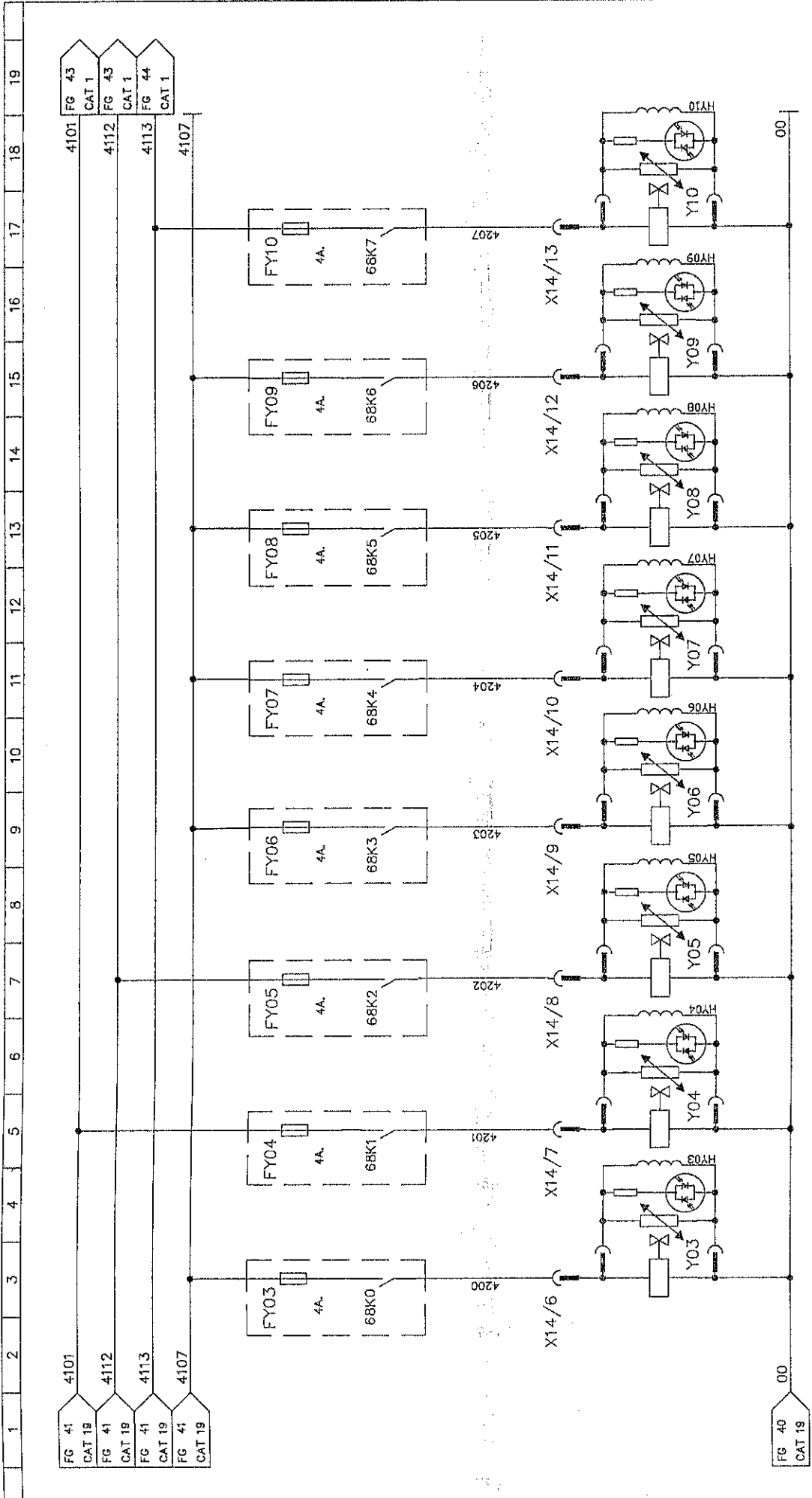




SCHEMA ELETTRICO ELECTRIC DIAGRAM ELETTROVALVOLE		DESCRIZIONE / DESCRIPTION DE-A1000/5000X2500-150PM	DATA / DATE 03-07-96	DENOMINAZIONE / MACHINE DESCRIPTION DE-A1000/5000X2500-150PM	4100	4115
MATRICOLA / SERIAL NUMBER 525001	COMMESSA / ORDER NO. Z.F.M.	INVENTARIATO / DESIGNED Z.F.M.	CODICE MACCHINA / MACH CODE KF1243-9843	DISEGNO N. / DRAWING NUMBER K46061-984C	FIGLIO SUCCESS./FOLLOWING DRW 42	DAL / FROM AL / TO NUMERAZIONE FILE VISE NUMBERS
IL PRESENTE DISEGNO NON PUO' VENIRE RIPRODOTTO NE' ESSERE COMERCIALIZZATO A TERZI SENZA ESPRESSA AUTORIZZAZIONE DELLA EMANUEL PRESSE S.p.A. - LA SOCIETA' TUTELA I PROPRI DIRITTI A NORMA DI LEGGE.						



**EMANUEL
PRESSE**

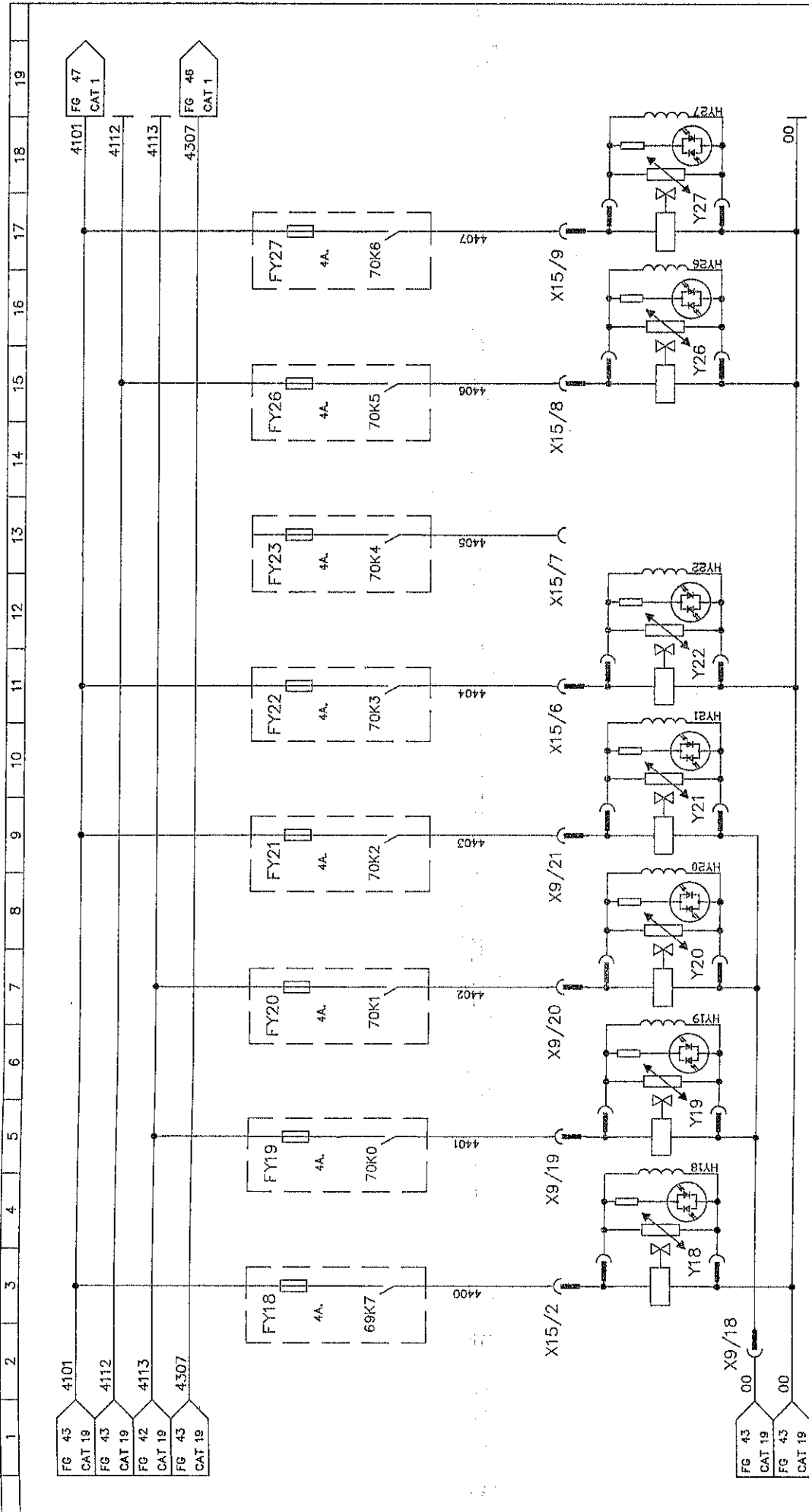


1	2	3	4	5	6	7	8	9	10	11	12	13	14	15	16	17	18	19					
FG 41	4101	FG 41	4112	FG 41	4113	FG 41	4107	FG 43	CAT 1	FG 43	CAT 1	FG 44	CAT 1	FG 43	CAT 1	FG 43	CAT 1	FG 43	CAT 1				
FG 40	00	FG 40	00	FG 40	00	FG 40	00	FG 40	00	FG 40	00	FG 40	00	FG 40	00	FG 40	00	FG 40	00				
SCHEMA ELETTRICO		DESCRIPTION / MACHINE DESCRIPTION		DATA / DATE		CODICE MACCHINA / MACH CODE		DEA1000/5000x2500-150PM		FOLIO N. / SHEET NUMBER		42		FOLIO SUCCESSIVO/LAVVANE TRV		43		DAL / FROM AL / TO		4200		4207	
ELECTRIC DIAGRAM		ELECTROVALVOLE		03-07-96		K1243-984S		K46061-984C		42		43		43		43		43		43		43	
MATERIALE / SERIAL NUMBER		SIGNATURE / DESIGNER		ZFM		ZFM		ZFM		ZFM		ZFM		ZFM		ZFM		ZFM		ZFM		ZFM	
LATO DISCESA SLITTA		INSEMENTO		PRESSIONE POMPA		LATO SALITA SLITTA		PRESSIONE POMPA		MOVIMENTI		PRESSIONE POMPA		LATO SALITA SLITTA		PRESSIONE POMPA		MOVIMENTI		PRESSIONE POMPA		LATO SALITA SLITTA	
MANDATA POMPA IN		MANDATA POMPA IN		MANDATA POMPA IN		MANDATA POMPA IN		MANDATA POMPA IN		MANDATA POMPA IN		MANDATA POMPA IN		MANDATA POMPA IN		MANDATA POMPA IN		MANDATA POMPA IN		MANDATA POMPA IN		MANDATA POMPA IN	
CILINDRO SINISTRO		APERTURA BLOCCO		CILINDRO SINISTRO		APERTURA BLOCCO		CILINDRO SINISTRO		APERTURA BLOCCO		CILINDRO SINISTRO		APERTURA BLOCCO		CILINDRO SINISTRO		APERTURA BLOCCO		CILINDRO SINISTRO		APERTURA BLOCCO	
APERTURA BLOCCO		APERTURA BLOCCO		APERTURA BLOCCO		APERTURA BLOCCO		APERTURA BLOCCO		APERTURA BLOCCO		APERTURA BLOCCO		APERTURA BLOCCO		APERTURA BLOCCO		APERTURA BLOCCO		APERTURA BLOCCO		APERTURA BLOCCO	
SELECCO VALVOLA		SELECCO VALVOLA		SELECCO VALVOLA		SELECCO VALVOLA		SELECCO VALVOLA		SELECCO VALVOLA		SELECCO VALVOLA		SELECCO VALVOLA		SELECCO VALVOLA		SELECCO VALVOLA		SELECCO VALVOLA		SELECCO VALVOLA	
CHIUSSURA V.R.C.D.		CHIUSSURA V.R.C.D.		CHIUSSURA V.R.C.D.		CHIUSSURA V.R.C.D.		CHIUSSURA V.R.C.D.		CHIUSSURA V.R.C.D.		CHIUSSURA V.R.C.D.		CHIUSSURA V.R.C.D.		CHIUSSURA V.R.C.D.		CHIUSSURA V.R.C.D.		CHIUSSURA V.R.C.D.		CHIUSSURA V.R.C.D.	
MANDATA POMPA		MANDATA POMPA		MANDATA POMPA		MANDATA POMPA		MANDATA POMPA		MANDATA POMPA		MANDATA POMPA		MANDATA POMPA		MANDATA POMPA		MANDATA POMPA		MANDATA POMPA		MANDATA POMPA	
IN DISCESA		IN DISCESA		IN DISCESA		IN DISCESA		IN DISCESA		IN DISCESA		IN DISCESA		IN DISCESA		IN DISCESA		IN DISCESA		IN DISCESA		IN DISCESA	
PREMLAMIERA		PREMLAMIERA		PREMLAMIERA		PREMLAMIERA		PREMLAMIERA		PREMLAMIERA		PREMLAMIERA		PREMLAMIERA		PREMLAMIERA		PREMLAMIERA		PREMLAMIERA		PREMLAMIERA	



IL PRESENTE DISEGNO NON PUO' VENDERE RIPRODOTTO NE' ESSERE COMUNICATO A TERZI SENZA ESPRESSA AUTORIZZAZIONE DELLA EMANUEL PRESSE s.p.a. - LA SOCIETA' TUTELA I PROPRI DIRITTI A NORMA DI LEGGE.

THIS DRAWING CAN NOT BE EITHER REPRODUCED OR COMMUNICATED TO THIRD PARTIES WITHOUT AN EXPLICIT AUTHERISATION FROM EMANUEL PRESSE s.p.a. - THE COMPANY PROTECTS ITS OWN RIGHTS IN ACCORDANCE WITH THE LAW IN FORCE.



REGOLAZIONE
INSERIMENTO VALVOLE
PREMIAMERICA

DECOMPRESSIONE
PREMIAMERICA

INSERIMENTO PRESSIONE
SOSTEGNO PREMIAMERICA
IN FASE DI DISCESA

APERTURA VALVOLE
PREMIAMERICA


DEVIAZIONE
POMPA AUSILIARIA
PER MOVIMENTO PIANO

RIEMPIMENTO CILINDRI
PREMIAMERICA IN
FASE DI REAZIONE

MANDATA POMPA
PER MOVIMENTO
PREMIAMERICA

DESCRIZIONE / DESCRIPTION		DATA / DATE		DENOMINAZIONE / MACHINE DESCRIPTION		Foglio successivo/following draw	
SCHEMA ELETTRICO ELECTRIC DIAGRAM		03-07-96		DEA1000/5000x2500-150PM		45	
MATRICOLA / SERIAL NUMBER		CODICE MACCHINA / MACH. CODE		RISERVA N. / DRAWING NUMBER		Foglio N. / SHEET NUMBER	
626001		KF 1243-984S		K26061-984C		44	
CONMESSA / ORDER ARRON.		DISSEGNATORE / DESIGNER		AUTORIZZAZIONE		VISE / NUMBERING	
626001		Z.T.M.		IL PRESENTE DISSEGNO NON PUO' VENIRE REPRODOTTI NE' ESSERE COMUNICATO A TERZI SENZA ESPRESSA AUTORIZZAZIONE DELLA EMANUEL PRESSE S.p.A. - LA SOCIETA' TUTELA I PROPRI DIRITTI A MERITA DI LEGGE.		00	
4400		4401		4402		4403	
4404		4406		4407		4408	
4409		4410		4411		4412	
4413		4414		4415		4416	
4417		4418		4419		4420	





EMANUEL
PRESSE

SCHEMA ELETTRICO ELECTRIC DIAGRAM		DESCRIPTION / DESCRIPTION ELETTROVALVOLE	
MATRICOLA / SERIAL NUMBER 626001	DISSEGNIATORE / DESIGNER Z.F.M.	DATA / DATE 03-07-96	DESEGNAZIONE / MACHINE DESCRIPTION DEA1000/5000X2500-150PM
COMMESSA / ORDER ANCH. 626001		CODICE MACCHINA / MACH CODE K1243-984S	DISSEGNO N. / DRAWING NUMBER K46061-984C
		FOLIO N. / SHEET NUMBER 45	Foglio SUCCESS./FOLLOWING BRV 46
IL PRESENTE DISEGNO NON PUO' VENIRE RIPRODOTTO NE' ESSERE COMUNICATO A TERZI SENZA ESPRESSA AUTORIZZAZIONE DELLA EMANUEL PRESSE S.p.A. - LA SOCIETA' TUTELA I PROPRI DIRITTI A NORMA DI LEGGE.			
THIS DRAWING CAN NOT BE EITHER REPRODUCED OR COMMUNICATED TO THIRD PERSONS WITHOUT AN EXPLICIT AUTHORIZATION FROM EMANUEL PRESSE S.p.A. - THE COMPANY PROTECTS ITS OWN RIGHTS IN ACCORDANCE WITH THE LAW IN FORCE.			

DEVIAZIONE POMPA
PER MOVIMENTO
PIANO MOBILE

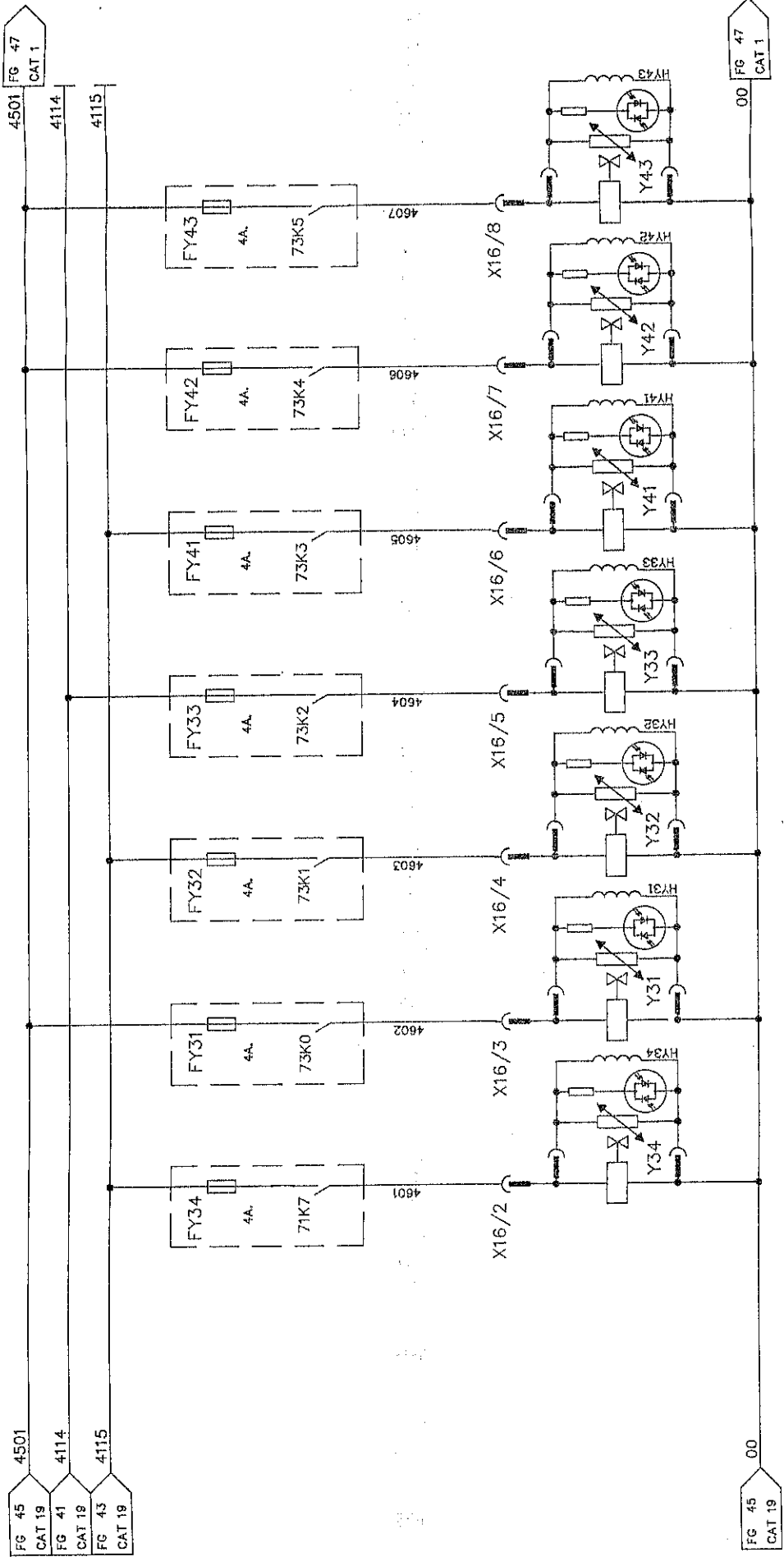
ABBASSAMENTO
DEL PIANO

SDELEVAMENTO
DEL PIANO

INSERIMENTO BLOCCAGGI

APERTURA
BLOCCAGGI

MESSA SCARICO
PRESSIONE BLOCCAGGI



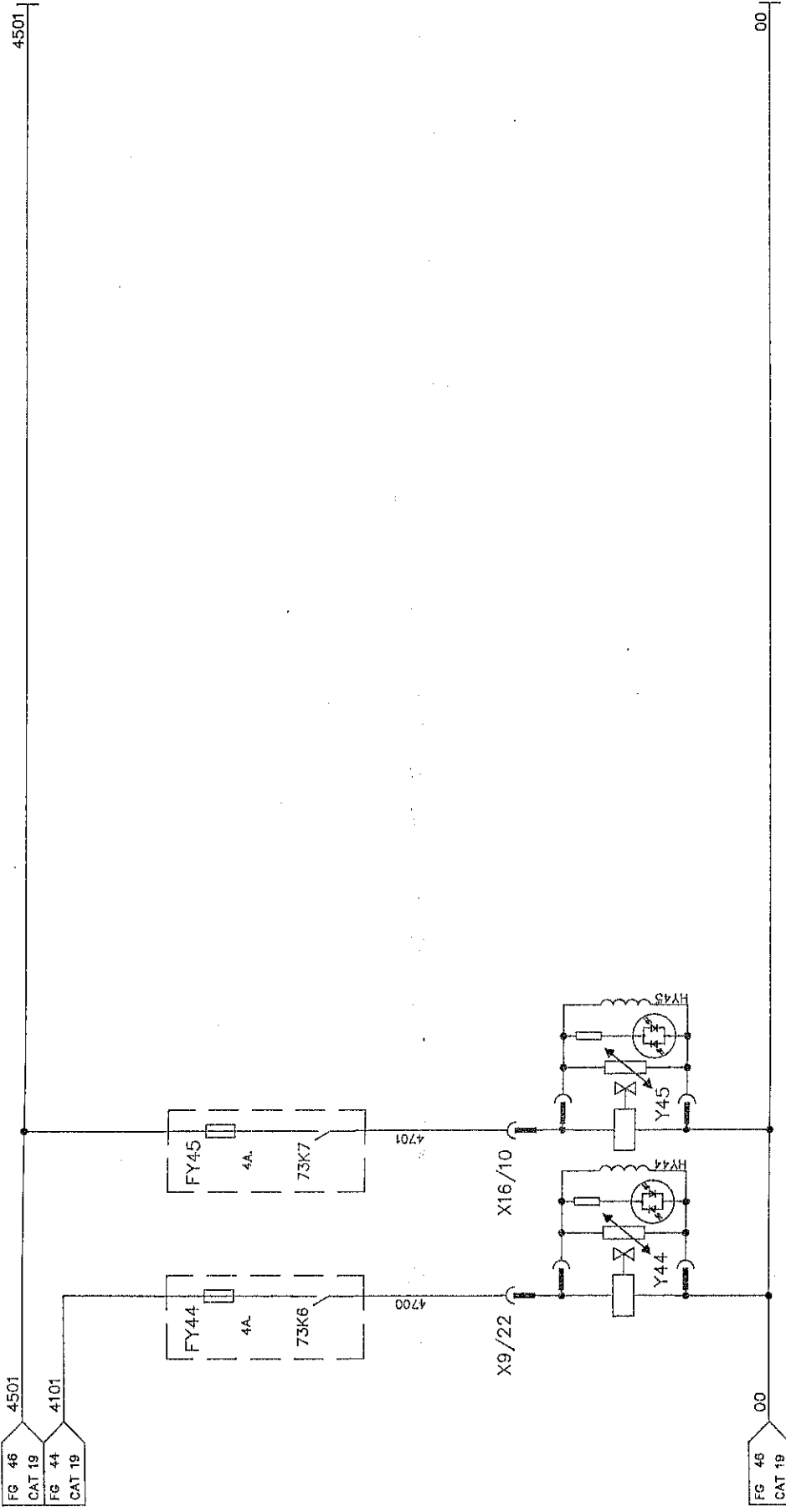
DISCESA ESTRATTORE
 INSERIMENTO PRESSIONE
 POMPA AUSILIARIA
 APERTURA VALVOLA DI RITEGNO PER DISCESA ESTRATTORE
 SALITA ESTRATTORE
 CHIUSURA VALVOLA DI RITEGNO PER DISCESA E REAZIONE ESTRATTORE
 MANDATA POMPA AUSILIARIA A ESTRATTORE
 MANDATA POMPA AUSILIARIA IN SALITA SLITTA

SCHEMA ELETTRICO ELECTRIC DIAGRAM MATRICOLA / SERIAL NUMBER 526001	DESCRIZIONE / DESCRIPTION ELETTRIVALVOLE	DATA / DATE 03-07-96	DETERMINAZIONE / MACHINE DESCRIPTION DE A1000/5000X2500-150PM	FOLIO N. / SHEET NUMBER 46	FOLIO SUCCESS./FOLLOWING DRV 47	4600	4607
DISCESA ESTRATTORE	INSERIMENTO PRESSIONE POMPA AUSILIARIA	APERTURA VALVOLA DI RITEGNO PER DISCESA ESTRATTORE	SALITA ESTRATTORE	CHIUSURA VALVOLA DI RITEGNO PER DISCESA E REAZIONE ESTRATTORE	MANDATA POMPA AUSILIARIA A ESTRATTORE	MANDATA POMPA AUSILIARIA IN SALITA SLITTA	MANIPOLAZIONE FILI VISE NUMBERING
PAI / FROM AL / TO	PAI / FROM AL / TO	PAI / FROM AL / TO	PAI / FROM AL / TO	PAI / FROM AL / TO	PAI / FROM AL / TO	PAI / FROM AL / TO	PAI / FROM AL / TO



IL PRESENTE DISEGNO NON PUO' VENIRE RIPRODOTTO NE' ESSERE COMUNICATO A TERZI SENZA ESPRESSA AUTORIZZAZIONE DELLA EMANUEL PRESSE S.p.A. - LA SOCIETA' TUTELA I PROPRI DIRITTI A NORMA DI LEGGE.

THIS DRAWING MAY NOT BE EITHER REPRODUCED OR COMMUNICATED TO THIRD PARTIES WITHOUT AN EXPRESS AUTHORIZATION FROM EMANUEL PRESSE S.p.A. - THE COMPANY PROTECTS ITS OWN RIGHTS IN ACCORDANCE WITH THE LAW IN FORCE.



APERTURA VALVOLE RITEGNO PER DISCESA E REGOLAZ. PREMLAMIERA

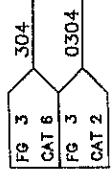
APERTURA SECONDO BLOCCH SU LATO SALITA SLITTA

SCHEMA ELETTRICO ELECTRIC DIAGRAM	DESCRIZIONE / DESCRIPTION ELETTROVALVOLE	DATA / DATE 03-07-96	DENOMINAZIONE / MACHINE DESCRIPTION DEAI800/5000x2500-150PM	4700	4701
MATRICOLA / SERIAL NUMBER 626001	COMMESSA / ORDER ARCHON. ZFM	CODICE MACCHINA / MACH CODE KF1243-984S	DISPOSITO N. / DRAWING NUMBER K46061-984E	FOLIO SUCCESS./FOLLOWING DRAW 48	DAL / FROM AL / TO VERSIONE / REV. 00

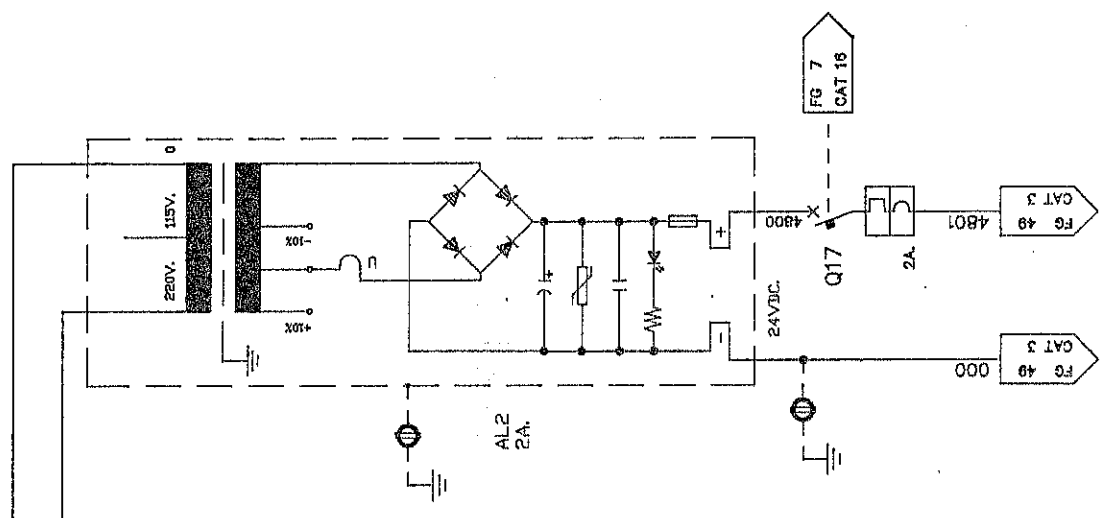
IL PRESENTE INSEGNO NON PUO' VENIRE RIPRODOTTO NE' ESSERE COMUNICATO A TERZI SENZA ESPRESSA AUTORIZZAZIONE DELLA EMANUEL PRESSE S.p.A. - LA SOCIETA' TUTELA I PROPRI DIRITTI A NORMA DI LEGGE.

THIS DRAWING CAN NOT BE EITHER REPRODUCED OR COMMUNICATED TO THIRD PERSONS WITHOUT AN EXPLICIT AUTHORIZATION FROM EMANUEL PRESSE S.p.A. - THE COMPANY PROTECTS ITS OWN RIGHTS IN ACCORDANCE WITH THE LAW IN FORCE.





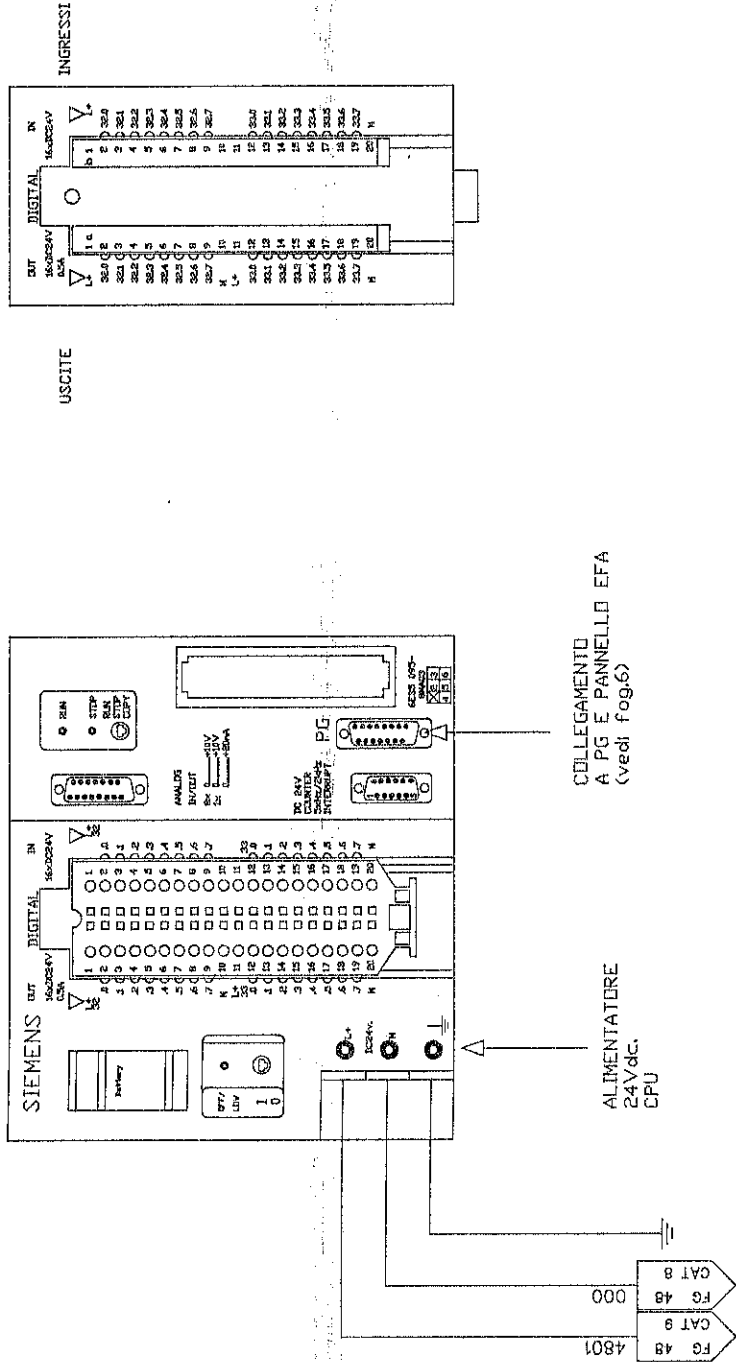
220V, -50Hz



ALIMENTAZIONE CPU SIEMENS

SCHEMA ELETTRICO DESCRIPTION / DESCRIPTION PLC SIEMENS		DATA / DATE 03-07-96		DESIGNAZIONE / MACHINE DESCRIPTION DEAI000/5000x2500-150PM	
ELETTIC DIAGRAM COMMESSA / ORDER NUMBER 626001		DISSEGNO N. / DRAWING NUMBER KF1243-984S		FUGLIO SUCCESS./FOLLOWING DRAW SHEET NUMBER 48	
WATTELLA / SERIAL NUMBER 626001		DISSEGNO N. / DRAWING NUMBER K46061-984C		FUGLIO SUCCESS./FOLLOWING DRAW SHEET NUMBER 49	
IL PRESENTE DISSEGNO NON PUY' VENERE RIPRODOTTO NE' ESSERE COMUNICATO A TERZI SENZA ESPRESSA AUTORIZZAZIONE DELLA EMANUEL PRESSE s.r.l. - LA SOCIETA' TUTELA I PROPRI DIRITTI A NORMA DI LEGGE.					
THIS DRAWING CAN NOT BE EITHER REPRODUCED OR COMMUNICATED TO THIRD PERSONS WITHOUT AN EXPLICIT AUTHORIZATION FROM EMANUEL PRESSE s.r.l. - THE COMPANY PROTECTS ITS OWN RIGHTS IN ACCORDANCE WITH THE LAW IN FORCE.					





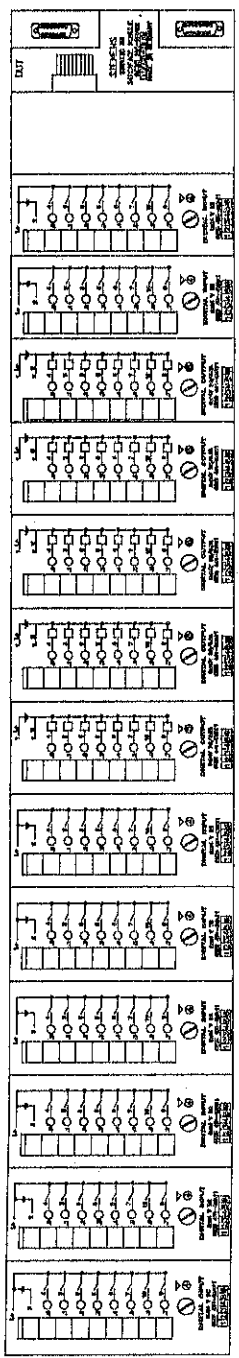
SCHEMA ELETTRICO ELECTRIC DIAGRAM		DESCRIZIONE / DESCRIPTION PLC SIEMENS		DATA / DATE 03-07-96		DENOMINAZIONE / MACHINE DESCRIPTION DEA1000/5000x2500-150PM	
MATRICOLA / SERIAL NUMBER 026001		CONFEZIONE / ORDER ORDER ZFM		DESIGNAZIONE / DESIGNER ZFM		FUGLIO N. / DRAWING NUMBER 49	
ID. PRESENTE / PRESENT ID. 000		ID. PRESENTE / PRESENT ID. 481		ID. PRESENTE / PRESENT ID. 481		ID. PRESENTE / PRESENT ID. 481	
FOGLIO SUCCESSIVO / FOLLOWING DRV 50		FOGLIO N. / SHEET NUMBER 49		FOGLIO N. / SHEET NUMBER 49		FOGLIO N. / SHEET NUMBER 49	



IL PRESENTE DISEGNO NON PUO' VENDERE APPROPRIATO NE' ESSERE COMUNICATO A TERZI SENZA ESPRESSA AUTORIZZAZIONE DELLA EMANUEL PRESSE S.p.A. - LA SOCIETA' TUTELA I PROPRI DIRITTI A NORMA DI LEGGE.

THIS DRAWING CAN NOT BE EITHER REPRODUCED OR COMMUNICATED TO THIRD PERSONS WITHOUT AN EXPLICIT AUTHORIZATION FROM EMANUEL PRESSE S.p.A. - THE COMPANY PROTECTS ITS OWN RIGHTS IN ACCORDANCE WITH THE LAW IN FORCE.

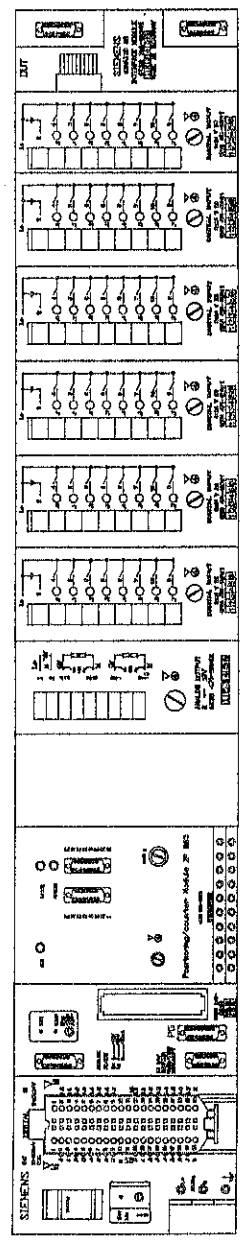
POS10 POS11 POS12 POS13 POS14 POS15 POS16 POS17 POS18 POS19 POS20 POS21 POS22



E10. E11. E12. E13. E14. A15. A16. A17. A18. A19. A20. E21. E22.

SCHEDA NON INSTALLATA

CPU POS 0 - 1 POS2 POS3 POS4 POS5 POS6 POS7 POS8 POS9



ANALOGICA

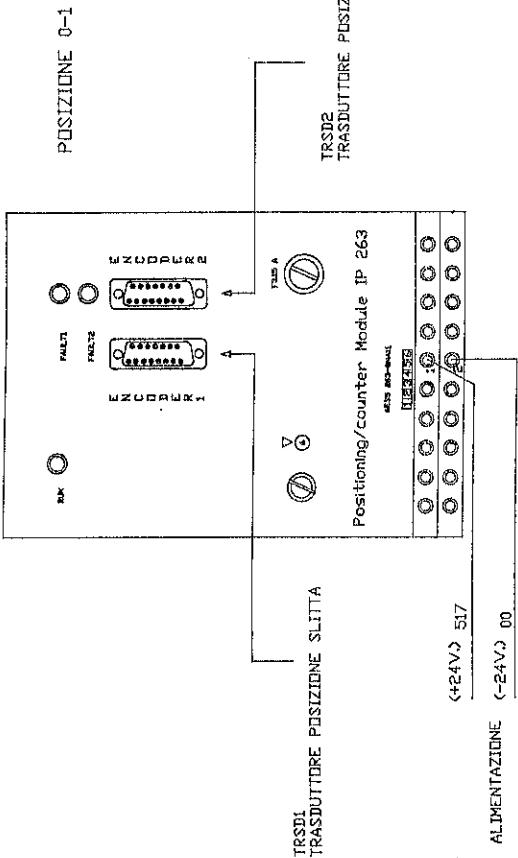
IP263

E4. E5. E6. E7. E8. E9.

SCHEDA NON INSTALLATA

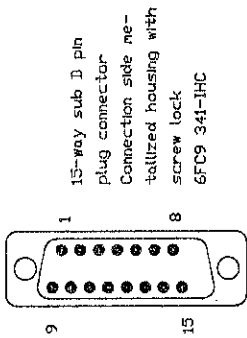
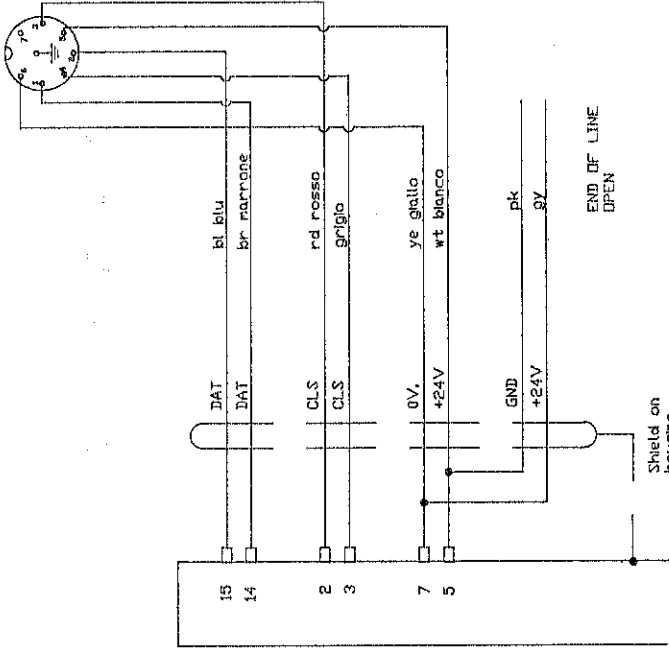
CONFIGURAZIONE PLC SIEMENS

SCHEMA ELETTRICO ELECTRIC DIAGRAM		DESCRIZIONE / DESCRIPTION PLC SIEMENS		DATA / DATE 03-07-96		REVISIONE / MACHINE DESCRIPTION DEA1000/5000x2500-150PM		Foglio SUCCESS/FOLLOWING DRAWING 51	
MATRICOLA / SERIAL NUMBER 026001		DISEGNATORE / DESIGNER Z.P.M.		CODICE MACCHINA / MACH CODE K1243-984S		DISEGNO N. / DRAWING NUMBER K46061-984C		Foglio N. / SHEET NUMBER 50	
<p>IL PRESENTE DISEGNO NON PUO' VENIRE REPRODUITO NE' ESSERE COMUNICATO A TERZI SENZA ESPRESSA AUTORIZZAZIONE DELLA EMANUEL PRESSE S.p.A. - LA SOCIETA' TUTELA I PROPRI DIRITTI A NORMA DI LEGGE.</p> <p>THIS DRAWING CAN NOT BE EITHER REPRODUCED OR COMMUNICATED TO THIRD PARTS WITHOUT AN EXPLICIT AUTHORIZATION FROM EMANUEL PRESSE S.p.A. - THE COMPANY PROTECTS ITS OWN RIGHTS IN ACCORDANCE WITH THE LAW IN FORCE.</p>									



Siemens	nr./funzione
14	1 Data- (marrone)
15	2 Data+ (blu)
2	3 Puls+ (rosso)
3	4 Puls- (grigio)
5	5 +24v dc. (bianco)
7	6 0V (giallo)
	GND

Pin	Signal	Meaning
2	CLS	SSI clock pulse
3	CLS	SSI clock pulse inverse
4	-	
5	+24v	Encoder supply
6	-	
7	GND	Ground
8	-	
9	-	
10	-	
11	-	
12	-	
13	-	
14	DAT	SSI DATA INVERSE
15	DAT	SSI data



Shield on housing
LINE: 4x2x0.5 mm.
EXGWK noi 00131824

SCHEMA ELETTRICO / DESCRIPTION ELECTRIC DIAGRAM / PLC SIEMENS		DATA / DATE 03-07-96		RENDERIZIONE / MACHINE DESCRIPTION DEA1000/5000x2500-150PM	
AUTORELLA / SERIAL NUMBER 626001		CUBITO MACCHINA / MACH CODE KF 1243-984S		DISSEGNO N. / DRAWING NUMBER K480S1-984C	
DISPOSITORE / DESIGNER ZFM		FOGLIO N. / SHEET NUMBER 51		FOGLIO SUCCESSIVO / FOLLOWING DRAWING NUMBER 52	

IL PRESENTE DISSEGNO NON PUO' VENIRE RIPRODOTTO NE' ESSERE COMUNICATO A TERZI SENZA ESPRESSA AUTORIZZAZIONE DELLA EMANUEL PRESSE s.p.a. - LA SOCIETA' TUTELA I PROPRI DIRITTI A NORMA DI LEGGE.

THIS DRAWING CAN NOT BE EITHER REPRODUCED OR COMMUNICATED TO THIRD PERSONS WITHOUT AN EXPLICIT AUTHORIZATION FROM EMANUEL PRESSE s.p.a. - THE COMPANY PROTECTS ITS OWN RIGHTS IN ACCORDANCE WITH THE LAW IN FORCE.

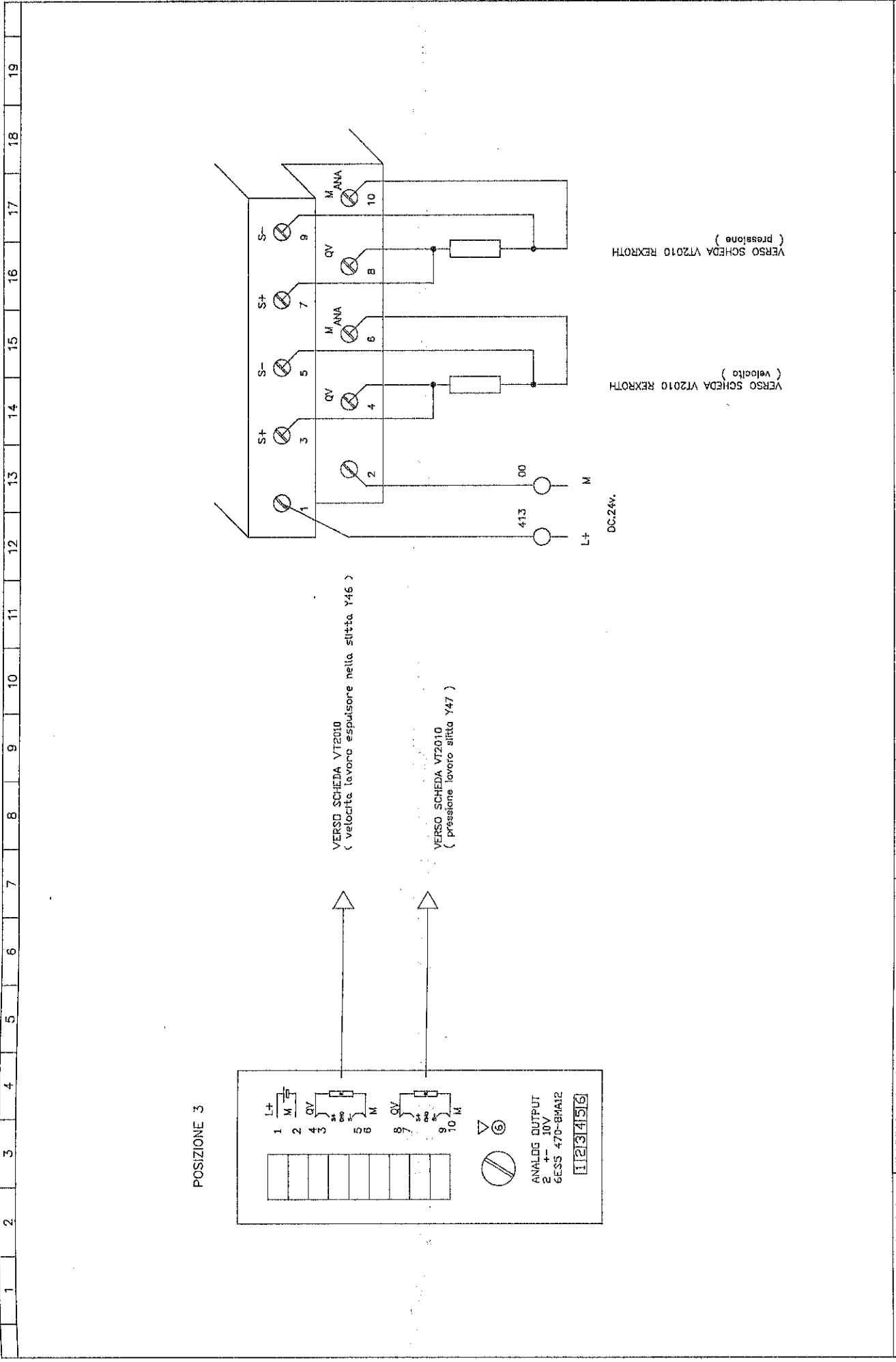


1	2	3	4	5	6	7	8	9	10	11	12	13	14	15	16	17	18	19
---	---	---	---	---	---	---	---	---	----	----	----	----	----	----	----	----	----	----

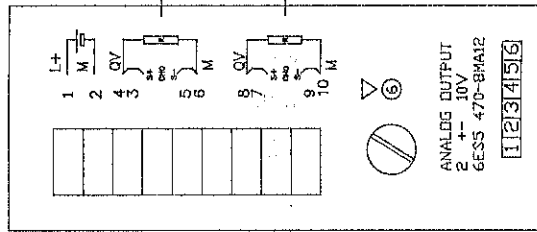
POSIZIONE 2 - RISERVA -

SCHEMA ELETRICO ELECTRIC DIAGRAM		DESCRIZIONE / DESCRIPTION PLC SIEMENS	DATA / DATE 03-07-96	DEDENOMINAZIONE / MACHINE DESCRIPTION DEA1000/5000x2500-150PM	PAL / FROM AL / TO NAPAZIONE FILE YEAR NUMBERING	
MATRICOLO / SERIAL NUMBER 626001	CONFESSIONE / ORDER ARRON. ZIM	SIGNATURE / DESIGNER ZIM	CODICE MACCHINA / MACH CODE KF 1243-984S	FIGLIO N. / DRAWING NUMBER K45061-984C	FIGLIO N. / SHEET NUMBER 52	FIGLIO SUCCESS/FOLLOWING DRW 53
IL PRESENTE DISEGNO NON PUO' VENIRE RIPRODOTTO NE' ESSERE COMUNICATO A TERZI SENZA ESPRESSA AUTORIZZAZIONE DELLA EMANUEL PRESSE S.p.A. - LA SOCIETA' TUTELA I PROPRI DIRITTI A NORMA DI LEGGE. THIS DRAWING CAN NOT BE EITHER REPRODUCED OR COMMUNICATED TO THIRD PERSONS WITHOUT AN EXPLICIT AUTHORIZATION FROM EMANUEL PRESSE S.p.A. - THE COMPANY PROTECTS ITS OWN RIGHTS IN ACCORDANCE WITH THE LAW IN FORCE.						





POSIZIONE 3



VERSIO SCHEDA VT2010
(velocità lavoro espulsore nella slitta Y46)

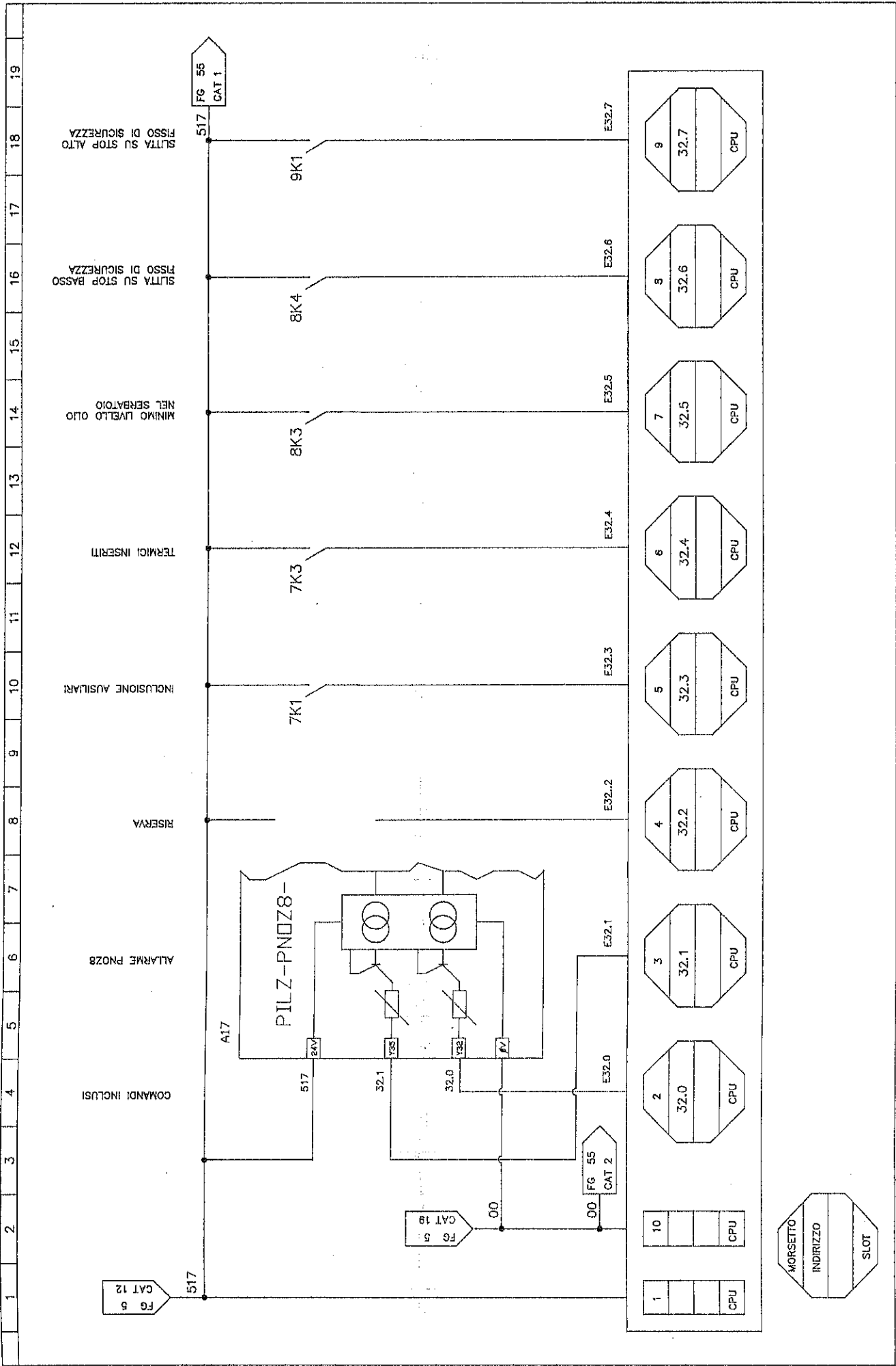
VERSIO SCHEDA VT2010
(pressione lavoro slitta Y47)

VERSIO SCHEDA VT2010 REXROTH
(velocità)

VERSIO SCHEDA VT2010 REXROTH
(pressione)

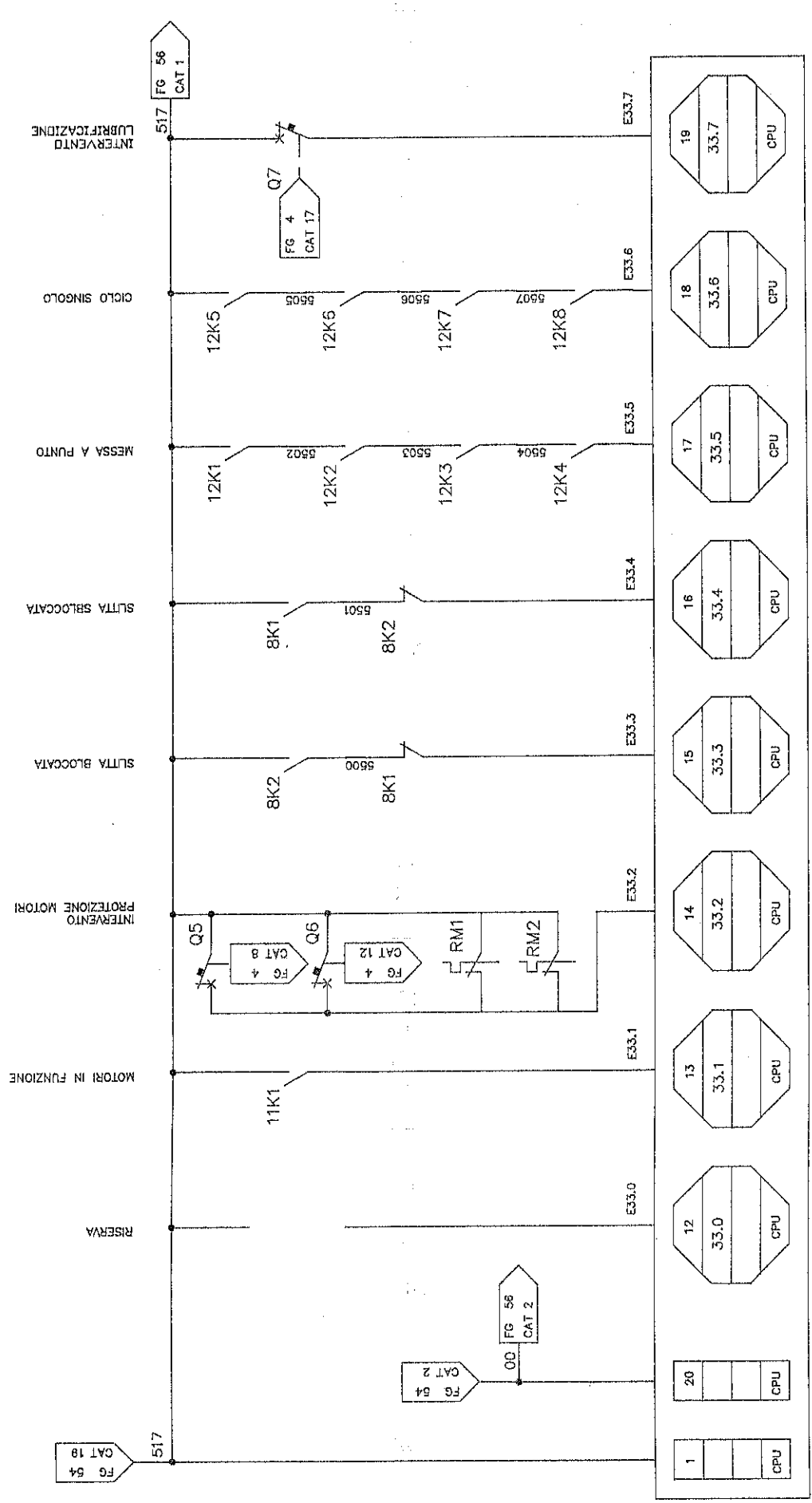
SCHEMA ELETTRICO ELECTRIC DIAGRAM		DESCRIZIONE / DESCRIPTION PLC SIEMENS		DATA / DATE 03-07-96		DENOMINAZIONE / MACHINE DESCRIPTION DEA1000/5000x2500-150PM	
MATRICOLA / SERIAL NUMBER 026001		CONFESSIONE / ORDER ARCHIV. 026001		CATEGORIA / MACH. CODE KF1243-984S		DISEGNO N. / DRAWING NUMBER K46061-984C	
AUTORE / DESIGNER ZFM		FOLIO N. / SHEET NUMBER 53		FOLIO IN SUCCESSE/FOLLOWING DRV 54		DAL / FROM AL / TO WIRE NUMBER	
IL PRESENTE DISEGNO NON PUO' VENIRE RIPRODOTTO NE' ESSERE COMUNICATO A TERZI SENZA ESPRESSA AUTORIZZAZIONE DELLA EMANUEL PRESSE S.p.A. - LA SOCIETA' TUTELA I PROPRI DIRITTI A NORMA DI LEGGE.							





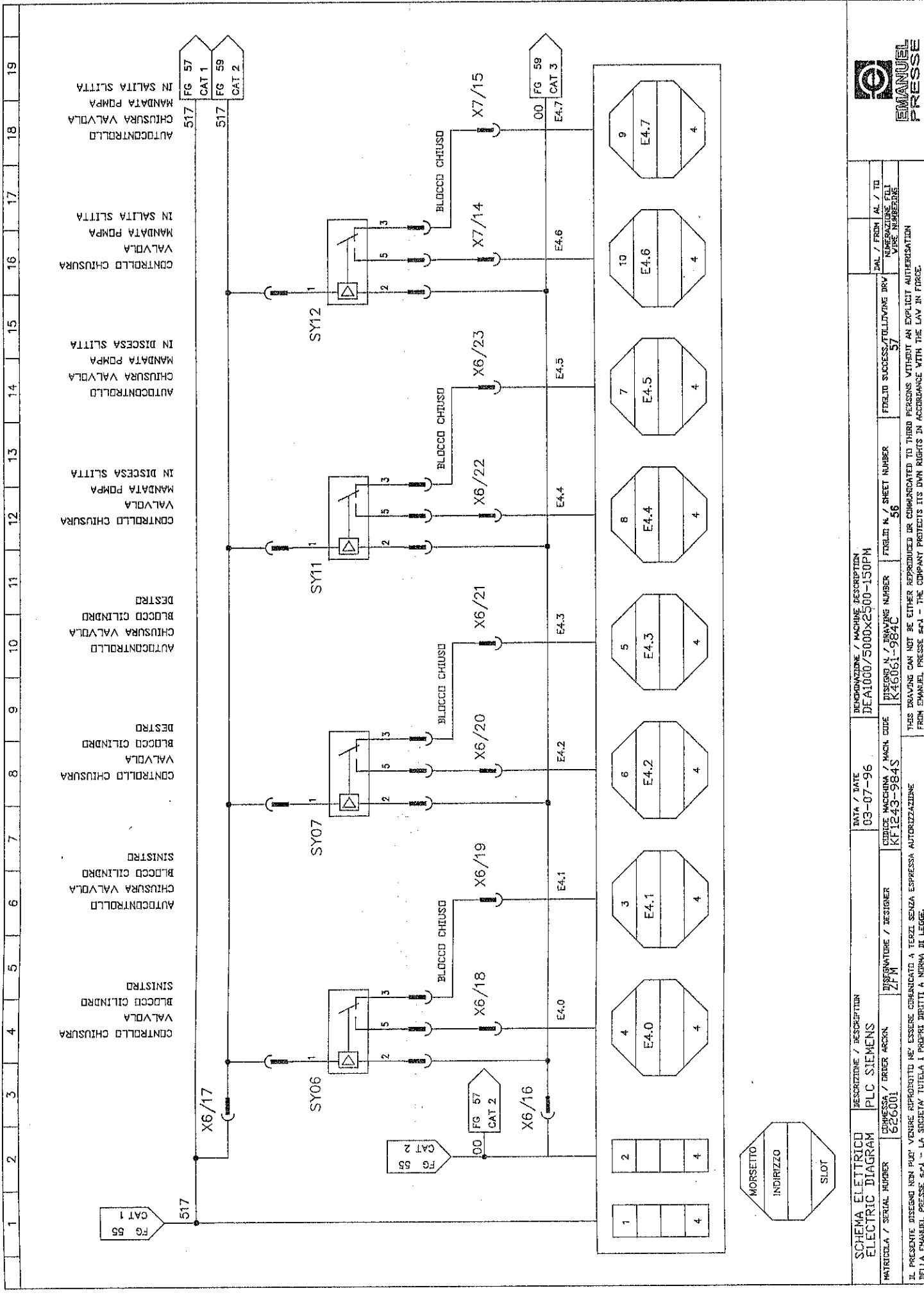
SCHEMA ELETTRICO ELECTRIC DIAGRAM		DESCRIZIONE / DESCRIPTION PLC SIEMENS		DATA / DATE 03-07-96		DENOMINAZIONE / MACHINE DESCRIPTION DEA1000/5000x2500-150PM	
MATRICOLA / SERIAL NUMBER 626001	OPERAZIONE / ORDER NO. ZFM	DESIGNATORE / DESIGNER ZFM	CODICE MACCHINA / MACH CODE KF1243-984S	PROGETTO N. / DRAWING NUMBER K46061-984C	PRODOTTO N. / SHEET NUMBER 54	PRODOTTO SUCCESSO / FOLLOWING DRV 55	PRODOTTO DA / FROM AL / TO MANIPOLAZIONE FILI WIRE NUMBERING
IL PRESENTE DISEGNO NON PUO' VENIRE RIPRODOTTO NE' ESSERE COMERCIALIZZATO A TERZI SENZA ESPRESSA AUTORIZZAZIONE DELLA EMANUEL PRESSE s.p.a. - LA SOCIETA' TUTELA I PROPRI DIRITTI A NERVA DI LEGGE.							
THIS DRAWING CAN NOT BE EITHER REPRODUCED OR COMMERCIALIZED TO THIRD PERSONS WITHOUT AN EXPLICIT AUTHORIZATION FROM EMANUEL PRESSE s.p.a. - THE COMPANY PROTECTS ITS OWN RIGHTS IN ACCORDANCE WITH THE LAW IN FORCE.							





SCHEMA ELETTRICO ELECTRIC DIAGRAM		DESCRIZIONE / DESCRIPTION PLC SIEMENS		DATA / DATE 03-07-96		DENOMINAZIONE / MACHINE DESCRIPTION DEAL1000/5000x2500-150PM		DAL / FROM AL / TO MODIFICAZIONE DEL NUMERO	
MATRICOLO / SERIAL NUMBER 626001		OPERATORE / DESIGNER ZFM		VERSIONE / DRAWING NUMBER 148001-984C		FOLIO N. / SHEET NUMBER 55		FOGLIO SUCCESS./FOLLOWING DRAW 56	
IL PRESENTE DISEGNO NON PUO' VENIRE RIPRODOTTO NE' ESSERE CEFANCIATO A TERZI SENZA ESPRESSA AUTORIZZAZIONE DELLA EMANUEL PRESSE S.p.A. - LA SOCIETA' TUTELA I PROPRI DIRITTI A NORMA DI LEGGE.									





19 AUTOCONTROLLO MANDATA POMPA IN SALTIA SLITTA
 18 VALVOLA MANDATA POMPA IN SALTIA SLITTA
 17 CONTROLLO CHIUSURA VALVOLA MANDATA POMPA IN SALTIA SLITTA
 16 AUTOCONTROLLO MANDATA POMPA IN DISCESA SLITTA
 15 VALVOLA MANDATA POMPA IN DISCESA SLITTA
 14 CONTROLLO CHIUSURA VALVOLA MANDATA POMPA IN DISCESA SLITTA
 13 DESTRO BLOCCO CILINDRO CHIUSURA VALVOLA MANDATA POMPA IN DISCESA SLITTA
 12 DESTRO BLOCCO CILINDRO CHIUSURA VALVOLA MANDATA POMPA IN DISCESA SLITTA
 11 SINISTRO BLOCCO CILINDRO CHIUSURA VALVOLA MANDATA POMPA IN DISCESA SLITTA
 10 SINISTRO BLOCCO CILINDRO CHIUSURA VALVOLA MANDATA POMPA IN DISCESA SLITTA
 9 SINISTRO BLOCCO CILINDRO CHIUSURA VALVOLA MANDATA POMPA IN DISCESA SLITTA
 8 SINISTRO BLOCCO CILINDRO CHIUSURA VALVOLA MANDATA POMPA IN DISCESA SLITTA
 7 SINISTRO BLOCCO CILINDRO CHIUSURA VALVOLA MANDATA POMPA IN DISCESA SLITTA
 6 SINISTRO BLOCCO CILINDRO CHIUSURA VALVOLA MANDATA POMPA IN DISCESA SLITTA
 5 SINISTRO BLOCCO CILINDRO CHIUSURA VALVOLA MANDATA POMPA IN DISCESA SLITTA
 4 SINISTRO BLOCCO CILINDRO CHIUSURA VALVOLA MANDATA POMPA IN DISCESA SLITTA
 3 SINISTRO BLOCCO CILINDRO CHIUSURA VALVOLA MANDATA POMPA IN DISCESA SLITTA
 2 SINISTRO BLOCCO CILINDRO CHIUSURA VALVOLA MANDATA POMPA IN DISCESA SLITTA
 1 SINISTRO BLOCCO CILINDRO CHIUSURA VALVOLA MANDATA POMPA IN DISCESA SLITTA

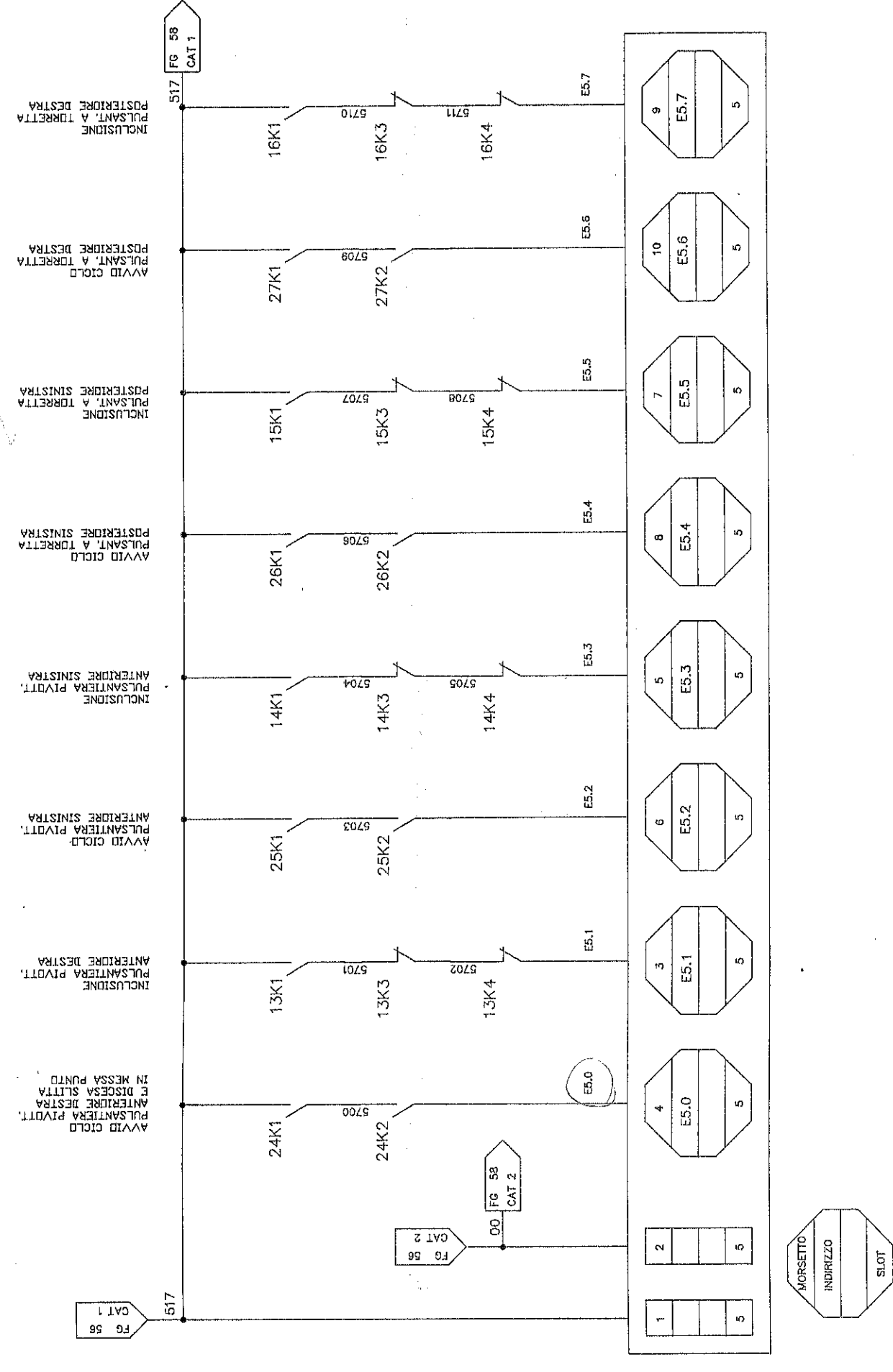


SCHEMA ELETTRICO ELECTRIC DIAGRAM		DESCRIZIONE / DESCRIPTION PLC SIEMENS		DATA / DATE 03-07-96		DENOMINAZIONE / MACHINE DESCRIPTION DEA1000/5000x2500-150PM	
MATRICOLA / SERIAL NUMBER 626001		COMMESSA / ORDER ARCAN ZFM		CUBICO MACCHINA / MACH CODE KF1243-984S		PROGETTO SUCCESS./FOLLOWING DRW NUMERAZIONE FILE VISE NUMBERS 57	
INDIRIZZO		SLOT		FIRELID N. / DRAWING NUMBER 56		FIRELID N. / DRAWING NUMBER 57	

IL PRESENTE DISEGNO NON PUO' VENIRE RIPRODOTTO NE' ESSERE COMUNICATO A TERZI SENZA ESPRESSA AUTORIZZAZIONE DELLA EMANUEL PRESSE S.p.A. - LA SOCIETA' TUTELA I PROPRI DIRITTI A NORMA DI LEGGE.

THIS DRAWING CAN NOT BE EITHER REPRODUCED OR COMMUNICATED TO THIRD PERSONS WITHOUT AN EXPLICIT AUTHORIZATION FROM EMANUEL PRESSE S.p.A. - THE COMPANY PROTECTS ITS OWN RIGHTS IN ACCORDANCE WITH THE LAW IN FORCE.

1 2 3 4 5 6 7 8 9 10 11 12 13 14 15 16 17 18 19

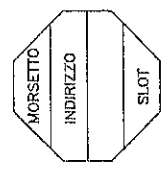


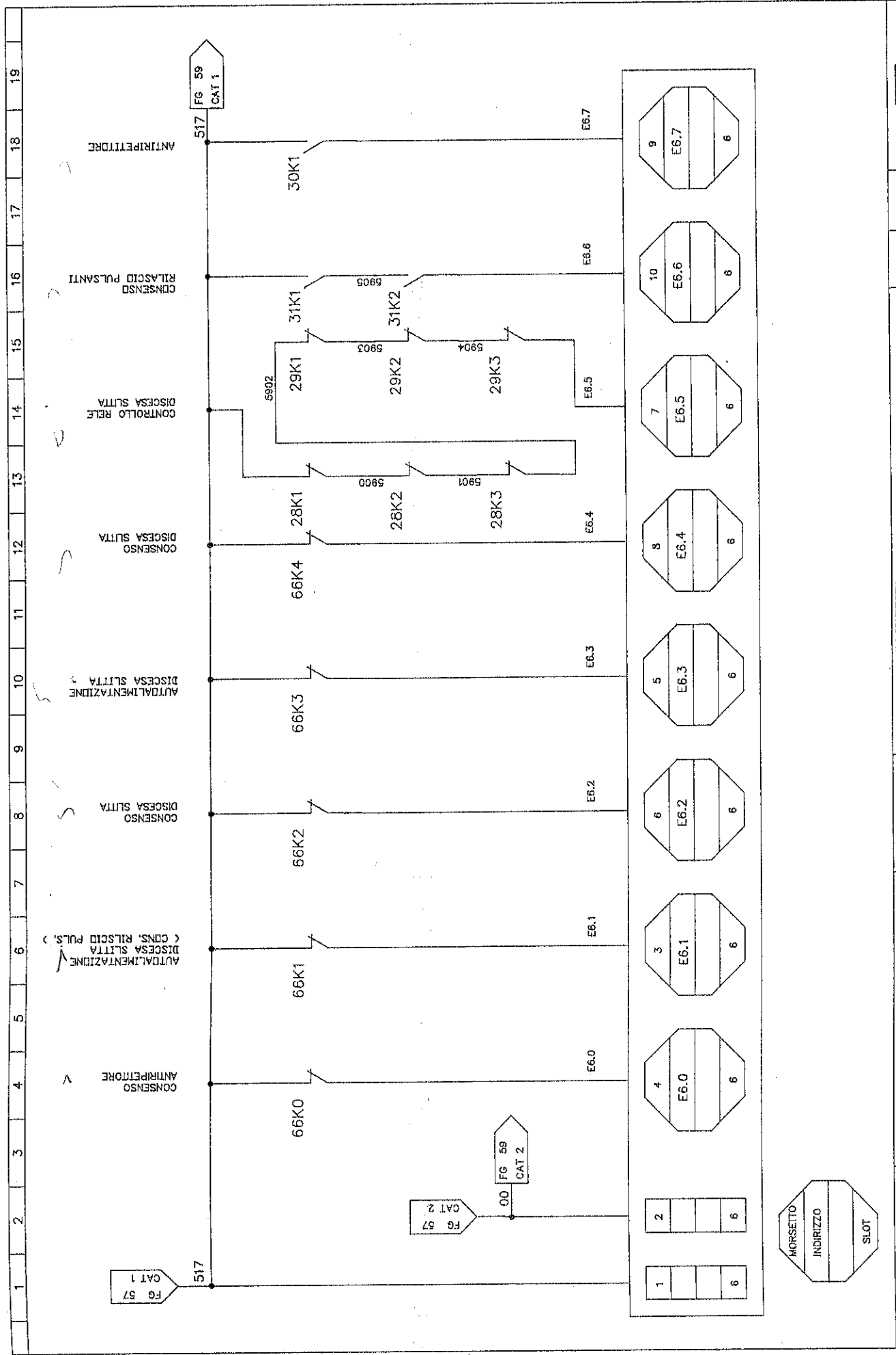
SCHEMA ELETTRICO ELECTRIC DIAGRAM	DESCRIZIONE / DESCRIPTION PLC SIEMENS
MATRICOLA / SERIAL NUMBER 526001	DATA / DATE 03-07-96
CONFESSIONE / ORDER MARK ZFM	INDICE MACCHINA / MACH CODE KF1243-984S
DISSEGNIATORE / DESIGNER ZFM	REFERENZ. N. / DRAWING NUMBER K46061-984C
PRODOTTORE / MANUFACTURER EMANUEL PRESSE	FOGLIO SUCCESS./FOLLOWING DIV 58
PRODOTTORE / MANUFACTURER EMANUEL PRESSE	FOGLIO N. / SHEET NUMBER 57
PRODOTTORE / MANUFACTURER EMANUEL PRESSE	FOGLIO N. / TO 5700
PRODOTTORE / MANUFACTURER EMANUEL PRESSE	FOGLIO N. / FROM 5711

EMANUEL PRESSE

IL PRESENTE DISEGNO NON PUO' VENIRE RIPRODOTTO NE' ESSERE COMUNICATO A TERZI SENZA ESPRESSA AUTORIZZAZIONE DELLA EMANUEL PRESSE S.p.A. - LA SOCIETA' TUTELA I PROPRI DIRITTI A NORMA DI LEGGE.

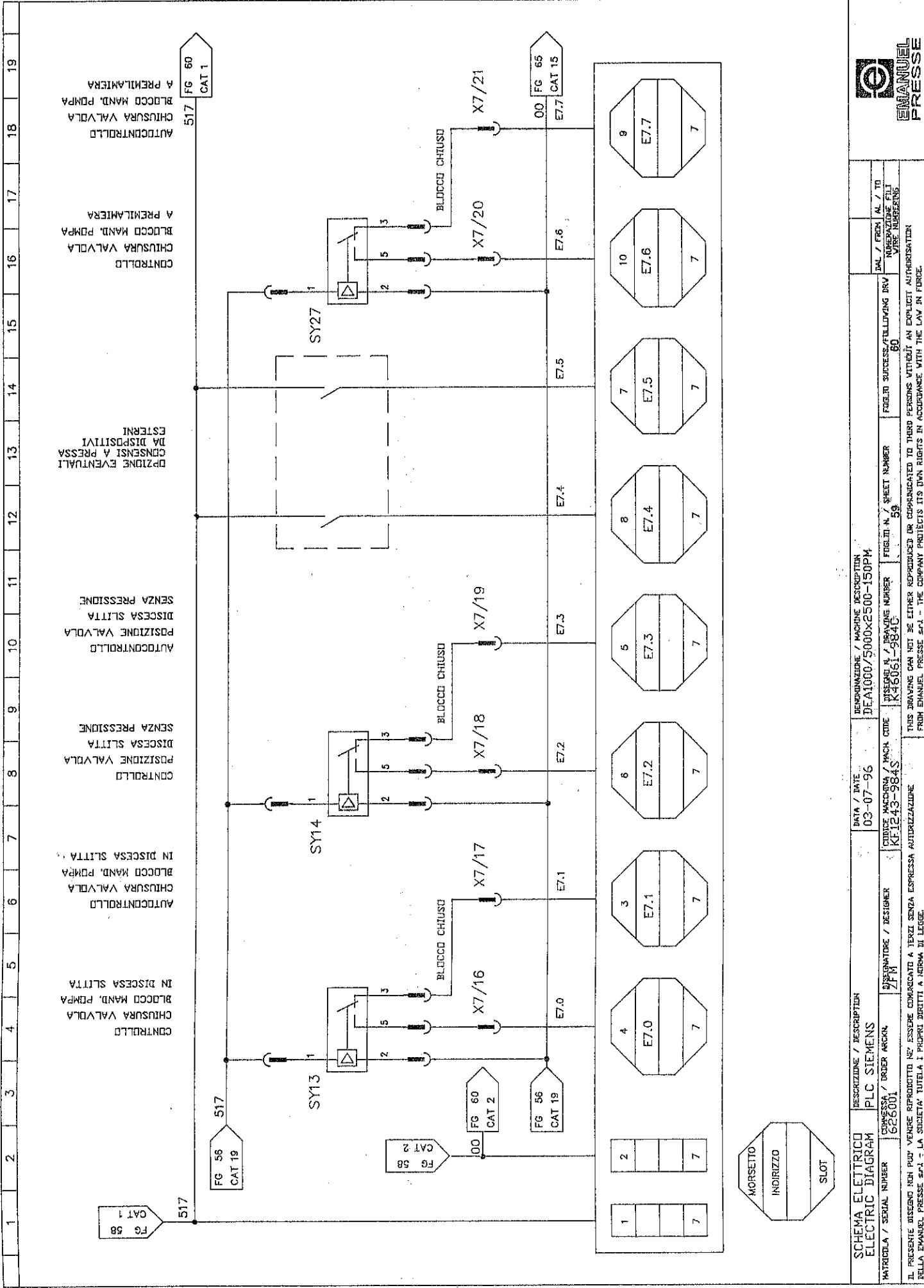
THIS DRAWING CAN NOT BE EITHER REPRODUCED OR COMMUNICATED TO THIRD PARTIES WITHOUT AN EXPLICIT AUTHORIZATION FROM EMANUEL PRESSE S.p.A. - THE COMPANY PROTECTS ITS OWN RIGHTS IN ACCORDANCE WITH THE LAW IN FORCE.





SCHEMA ELETTRICO ELECTRIC DIAGRAM		DESCRIZIONE / DESCRIPTION PLC SIEMENS		DATA / DATE 03-07-96		DENOMINAZIONE / MACHINE DESCRIPTION DIEA1000/5000x2500-150PM	
MATRICOLO / SERIAL NUMBER 023001	CONVENZIONE / DRAWING SYMBOL ZFM	DESIGNATORE / DESIGNER ZFM	CODICE MACCHINA / MACHINE CODE RF1243-984S	ESERCO N. / DRAWING NUMBER K40061-984C	FOGLIO SUCCESSIVO/FOLLOWING DRAW SHEET NUMBER 59	DAL / FROM NOME / NAME	AL / TO NOME / NAME
IL PRESENTE DISEGNO NON PUO' VENIRE RIPRODOTTO NE' ESSERE COMUNICATO A TERZI SENZA ESPRESSA AUTORIZZAZIONE DELLA EMANUEL PRESSE S.p.A. - LA SOCIETA' TUTELA I PROPRI DIRITTI A NORMA DI LEGGE. THIS DRAWING CAN NOT BE EITHER REPRODUCED OR COMMUNICATED TO THIRD PERSONS WITHOUT AN EXPLICIT AUTHORIZATION FROM EMANUEL PRESSE S.p.A. - THE COMPANY PROTECTS ITS OWN RIGHTS IN ACCORDANCE WITH THE LAW IN FORCE.							





19 AUTOCENTRO
 18 CHISURA VALVOLA
 A PREMILAMIERA
 17 BLOCCO MAND. POMPA
 A PREMILAMIERA
 16 CONTROLLO
 CHISURA VALVOLA
 15

13 OPZIONE EVENTUALI
 DA DISPOSITIVI
 ESTERNI
 12

10 AUTOCENTRO
 POSIZIONE VALVOLA
 DISCESA SLITTA
 SENZA PRESSIONE
 9

8 CONTROLLO
 POSIZIONE VALVOLA
 DISCESA SLITTA
 SENZA PRESSIONE
 7

6 AUTOCENTRO
 CHISURA VALVOLA
 BLOCCO MAND. POMPA
 IN DISCESA SLITTA
 5

4 CONTROLLO
 CHISURA VALVOLA
 BLOCCO MAND. POMPA
 IN DISCESA SLITTA
 3



DAL / FROM AL / TO NUMBER OF SHEET WIRE NUMBER(S)	FOR TO SUCCESS/FOLLOWING DRAW NUMBER OF SHEET WIRE NUMBER(S)
59	60

DENOMINAZIONE / MACHINE DESCRIPTION
 DEAI000/5000x2500-150PM
 CILINDRO MACCHINA / MACH CODE
 K45061-984G

DATA / DATE
 03-07-96
 DISSEGNIATO / DESIGNER
 ZFM

SCHEMA ELETTRICO
 ELECTRIC DIAGRAM
 MATRICOLA / SERIAL NUMBER
 626001

DESCRIZIONE / DESCRIPTION
 PLC SIEMENS

IL PRESENTE DISEGNO NON PUO' VENIRE RIPRODOTTO NE' ESSERE COMMERCIALI A TERZI SENZA ESPRESSA AUTORIZZAZIONE
 DELLA EMANUEL PRESSE S.p.A. - LA SOCIETA' TUTELA I PROPRI DIRITTI A NORMA DI LEGGE.

MORSETTO
 INDIRIZZO
 SLOT

1
 2
 7

3
 7

4
 7

5
 7

6
 7

7
 7

8
 7

9
 7

10
 7

11
 7

12
 7

13
 7

14
 7

15
 7

16
 7

17
 7

18
 7

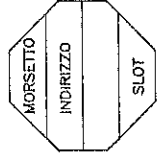
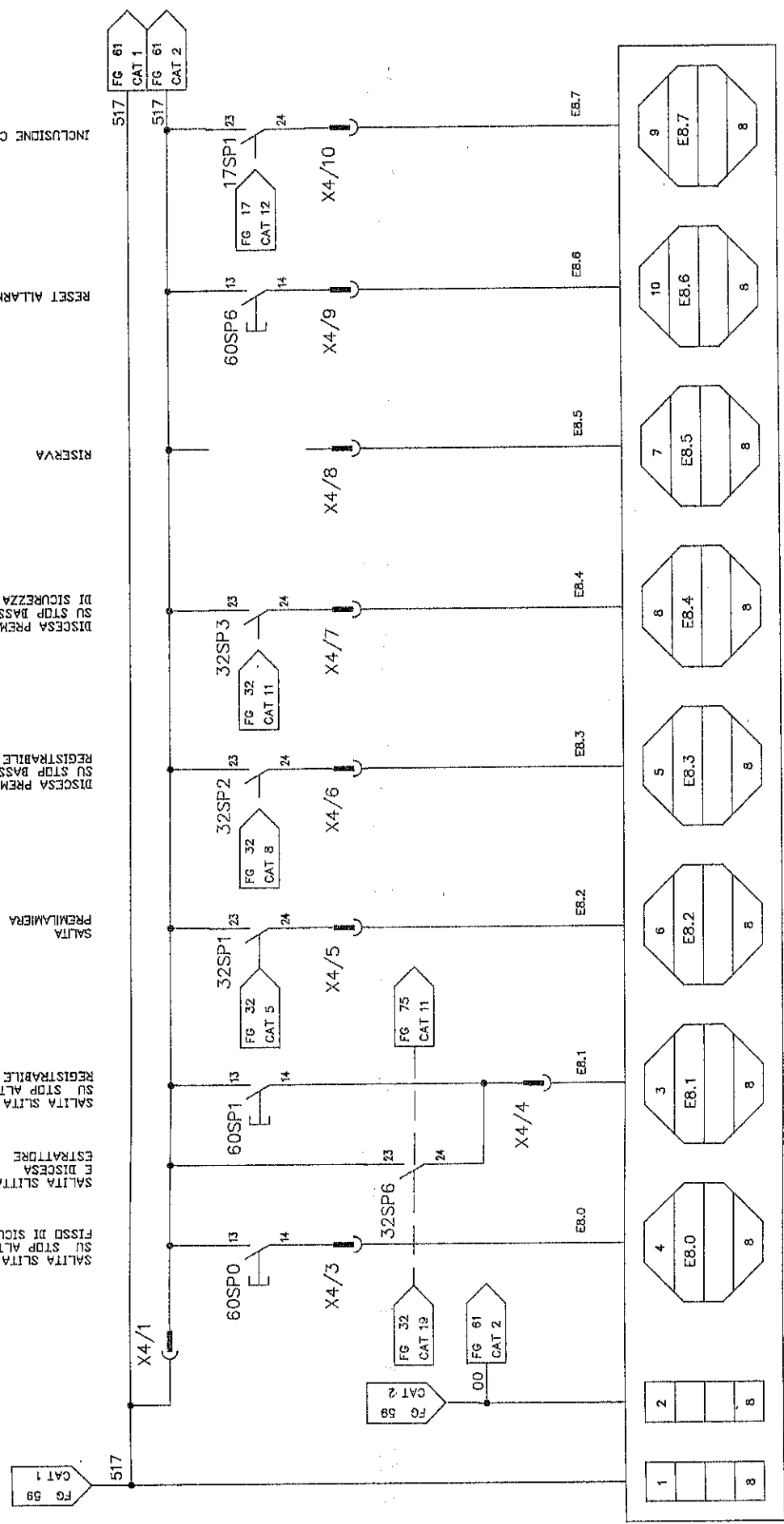
19
 7

20
 7

21
 7

1 2 3 4 5 6 7 8 9 10 11 12 13 14 15 16 17 18 19

SALITA SLITTA SU STOP ALTO FISSO DI SICUREZZA
 SALITA SLITTA E DISCESA ESTRATTORE
 SALITA SLITTA SU STOP ALTO REGISTRABILE
 SALITA PREMILAMIERA
 DISCESA PREMILAMIERA SU STOP BASSO REGISTRABILE
 DISCESA PREMILAMIERA SU STOP BASSO FISSO DI SICUREZZA
 RISERVA
 RESET ALLARMI
 INCLUSIONE COMANDI



SCHEMA ELETTRICO ELECTRIC DIAGRAM		DESCRIZIONE / DESCRIPTION PLC SIEMENS		DATA / DATE 03-07-96		DENOMINAZIONE / MACHINE DESCRIPTION DEA1000/5000x2500-150PM		DIA. / FROM AL / TO N. / FROM AL / TO N. / FROM AL / TO	
MATRICOLA / SERIAL NUMBER 025001	CONSEGNA / ORDER NO. 025001	PROGETTISTA / DESIGNER Z.P.	NUMERO N. / DRAWING NUMBER K1243-384S	NUMERO N. / DRAWING NUMBER K18001-384C	FOGLIO N. / SHEET NUMBER 61	FOGLIO SUCCESS./FOLLOWING BRV N. / SUCCESSIVE	FOGLIO SUCCESS./FOLLOWING BRV N. / SUCCESSIVE	FOGLIO SUCCESS./FOLLOWING BRV N. / SUCCESSIVE	FOGLIO SUCCESS./FOLLOWING BRV N. / SUCCESSIVE
IL PRESENTE DISEGNO NON PUO' VENIRE RIPRODOTTO NE' ESSERE CELESTIATO A TERZI SENZA ESPRESSA AUTORIZZAZIONE DELLA EMANUEL PRESSE S.p.A. - LA SOCIETA' TUTELA I PROPRI DIRITTI A NORMA DI LEGGE.									



INCLUSIONE MOVIMENTI TAVOLA

BLOCCAGGIO TAVOLA

SBLDCCAGGIO TAVOLA

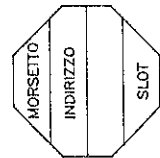
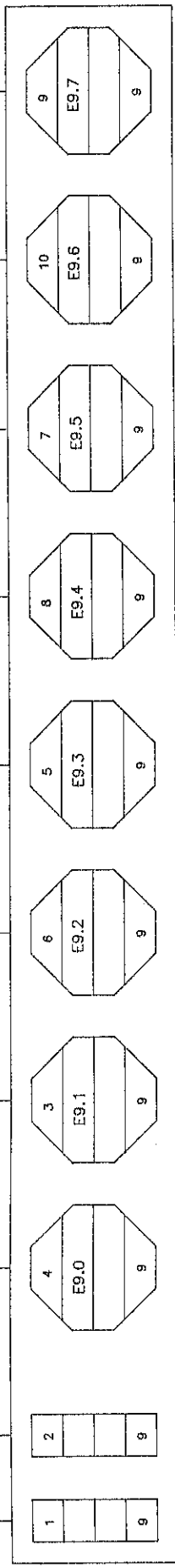
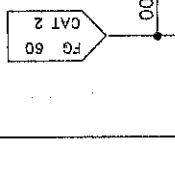
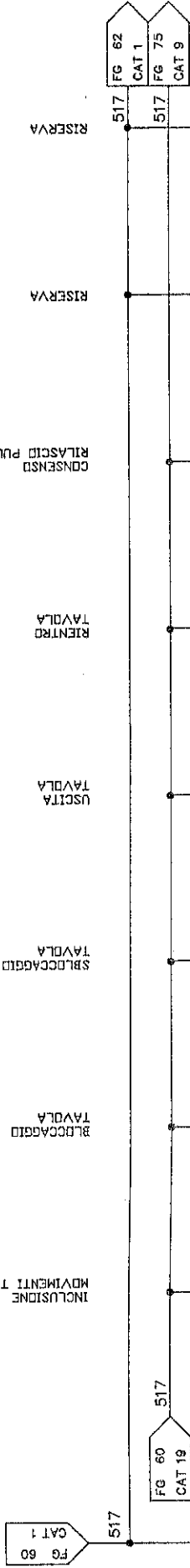
USCITA TAVOLA

RIENTRO TAVOLA

CONSENSO PULSANTE

RISERVA

RISERVA



SCHEMA ELETTRICO ELECTRIC DIAGRAM		DESCRIZIONE / DESCRIPTION PLC SIEMENS		DATA / DATE 03-07-96		DENOMINAZIONE / MACHINE DESCRIPTION DE41000/5000x2500-150PM		DAL / FROM AL / TO NUMERAZIONE FILE / VIRE NUMBERING 62	
MATRICOLA / SERIAL NUMBER 626001		DISSEGNATORE / DESIGNER Z.F.M.		CODICE MACCHINA / MACH CODE KF1243-984S		FOLIO N. / SHEET NUMBER 61		FOLIO DI SUCCESSO/FOLLOWING DRV 62	
IL PRESENTE DISEGNO NON PUO' VENIRE RIPRODOTTO NE' ESSERE COMUNICATO A TERZI SENZA ESPRESSA AUTORIZZAZIONE DELLA EMANUEL PRESSE S.p.A. - LA SOCIETA' TUTELA I PROPRI DIRITTI A NIVELLO DI LEGGE.									



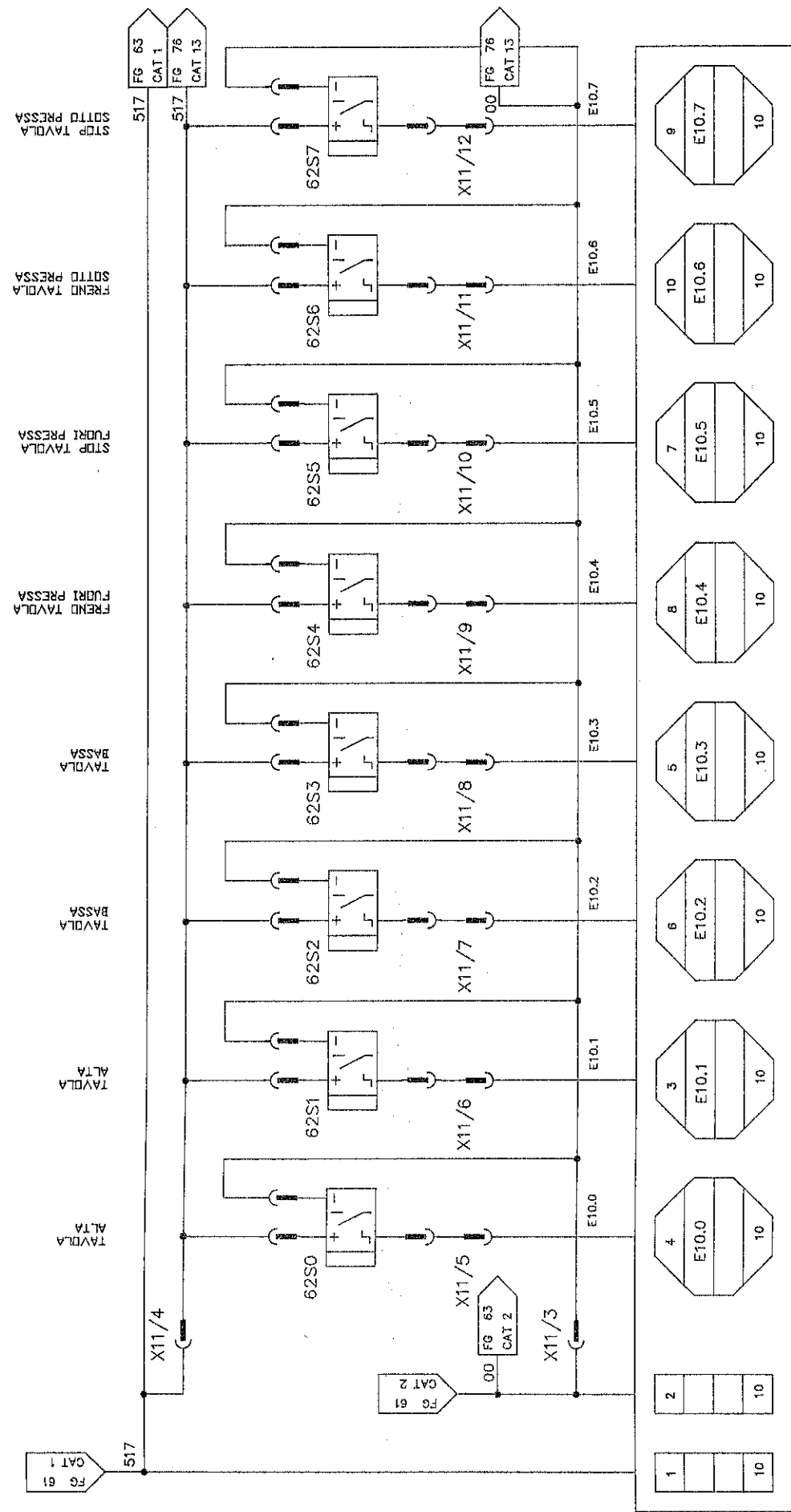
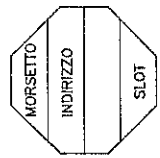
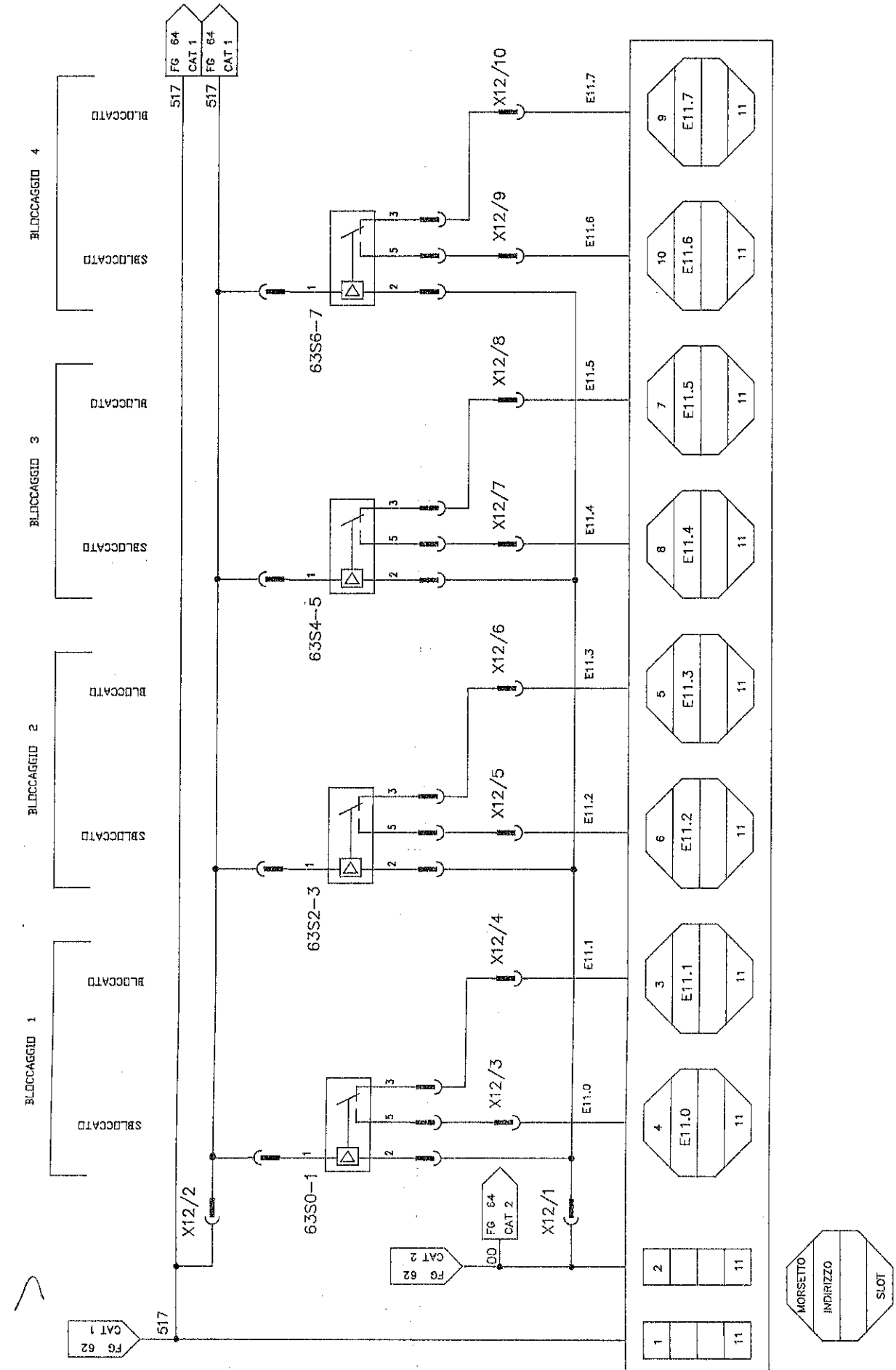


TAVOLA ALTA
TAVOLA ALTA
TAVOLA BASSA
TAVOLA BASSA
FUORI TAVOLA
FUORI TAVOLA
STOP TAVOLA
STOP TAVOLA
FUORI TAVOLA
FUORI TAVOLA
STOP TAVOLA
STOP TAVOLA




SCHEMA ELETTRICO ELECTRIC DIAGRAM		PLC SIEMENS	DESCRIZIONE / DESCRIPTION	DATA / DATE	DEA1000/5000x2500-150PM	INFORMAZIONE / MACHINE DESCRIPTION
MATRICOLA / SERIAL NUMBER	626001	DISSEGNIATORE / DESIGNER	ZFM	03-07-96	MODEL N. / MACHINE NUMBER	K46061-984C
COMMESSA / ORDER NUMBER	626001	DISSEGNO / DRAWING NUMBER	62	03-07-96	Foglio N. / SHEET NUMBER	63
AL PRESENTE INDIRIZZO NON POU' VERBARE RIPRODOTTO NE' ESSERE COMPARCIBILI A TERZI SENZA ESPRESSA AUTORIZZAZIONE DELLA EMANUEL PRESSE S.p.A. - LA SOCIETA' TUTELA I PROPRI DIRITTI A NORMA DI LEGGE.						
THIS DRAWING CAN NOT BE EITHER REPRODUCED OR COMMUNICATED TO THIRD PERSONS WITHOUT AN EXPLICIT AUTHORIZATION FROM EMANUEL PRESSE S.p.A. - THE COMPANY PROTECTS ITS OWN RIGHTS IN ACCORDANCE WITH THE LAW IN FORCE.						
				DAL / FROM AL / TO		
				NUMERO / NUMBER		
				NUMERO / NUMBER		





SCHEMA ELETTRICO ELECTRIC DIAGRAM		DESCRIZIONE / DESCRIPTION PLC SIEMENS		DATA / DATE 03-07-96		DEGNOMAZIONE / MACHINE DESCRIPTION DE-A1000/5000x2500-150PM	
NUMERICO / SERIAL NUMBER 026001		CONCESSIONE / ORDER NUMBER ZFM		CODICE MACCHINA / MACH. CODE KF1243-984S		DESIGN N. / DRAWING NUMBER K46061-984C	
PROGETTISTA / DESIGNER ZFM		PROGETTORE / DESIGNER ZFM		FOLIO N. / SHEET NUMBER 63		FOLIO SUCCESS.FOLLOWING DRV 64	
INDIRIZZO MORSETTO		INDIRIZZO MORSETTO		INDIRIZZO MORSETTO		INDIRIZZO MORSETTO	
IL PRESENTE DISEGNO NON PUO' VENIRE RIPRODOTTO NE' ESSERE COMUNICATO A TERZI SENZA ESPRESSA AUTORIZZAZIONE DELLA EMANUEL PRESSE S.p.A. - LA SOCIETA' TUTELA I PROPRI DIRITTI A NORMA DI LEGGE.							
FROM EMANUEL PRESSE S.p.A. - THE COMPANY PROTECTS ITS OWN RIGHTS IN ACCORDANCE WITH THE LAW IN FORCE.							

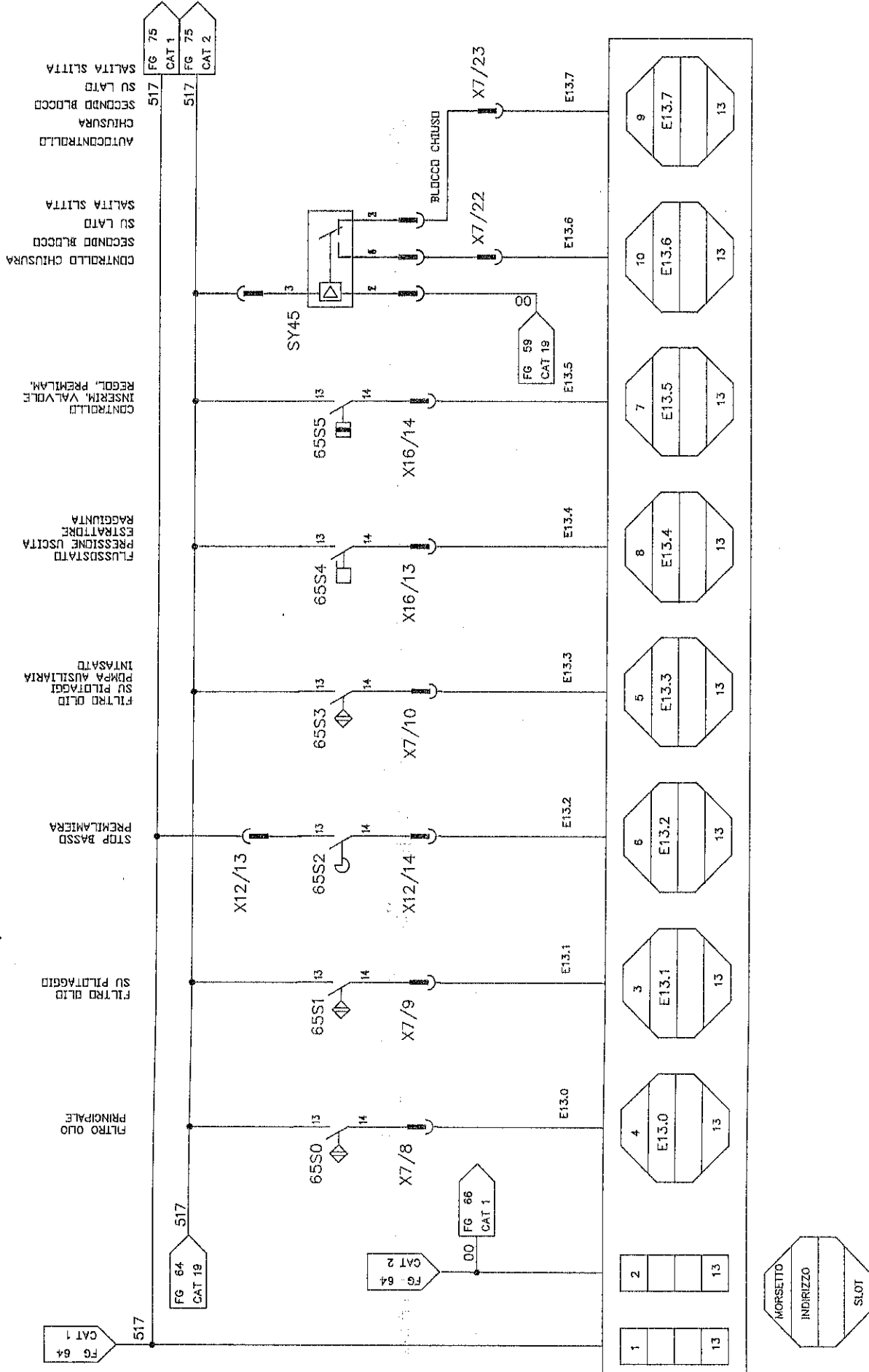




1	2	3	4	5	6	7	8	9	10	11	12	13	14	15	16	17	18	19
---	---	---	---	---	---	---	---	---	----	----	----	----	----	----	----	----	----	----

SCHEMA ELETTRICO ELECTRIC DIAGRAM		DESCRIZIONE / DESCRIPTION PLC SIEMENS		DATA / DATE 03-07-96		DESIGNAZIONE / MACHINE DESCRIPTION DE1000/5000x2500-150PM		INDIRIZZO MORSETTO		INDIRIZZO SLOT	
MATRICOLA / SERIAL NUMBER 026001		CONSEGNA / ORDER ARSNL ZPM		CODICE MACCHINA / MACH CODE KF1243-984S		DISSEGNO N. / DRAWING NUMBER K46061-984C		FOLIO N. / SHEET NUMBER 64		FUSIGNUMERO / SHEET NUMBER 65	
IL PRESENTE DISEGNO NON PUO' VENIRE RIPRODOTTO NE' ESSERE COMUNICATO A TERZI SENZA ESPRESSA AUTORIZZAZIONE DELLA EMANUEL PRESSE S.p.A. - LA SOCIETA' TUTELA I PROPRI DIRITTI A NORMA DI LEGGE.											
THIS DRAWING CAN NOT BE EITHER REPRODUCED OR COMMUNICATED TO THIRD PERSONS WITHOUT AN EXPLICIT AUTHORIZATION FROM EMANUEL PRESSE S.p.A. - THE COMPANY PROTECTS ITS OWN RIGHTS IN ACCORDANCE WITH THE LAW IN FORCE.											





CONTROLLO CHIUSURA
SECONDO BLOCCO
SU LATO
SALITA SLITTA

AUTOCENTRO
CHIUSURA
SECONDO BLOCCO
SU LATO
SALITA SLITTA

CONTROLLO INSERIM. VALVOLA
REGOL. PREMILAN.

FLUSSOSTATO
PRESSIONE USCITA
ESTRATTORE
RAGGIUNTA

FILTRO OLIO
SU PILDATTO
PUMPA AUSILIARIA
INTASATO

STOP BASSO
PREMILANIERA

FILTRO OLIO
SU PILDATTO

FILTRO OLIO
PRINCIPALE

FG 64
CAT 1

517

FG 64
CAT 19

517

FG 75
CAT 1

517

FG 75
CAT 2

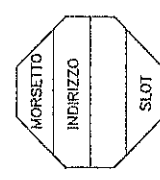
517

SY45

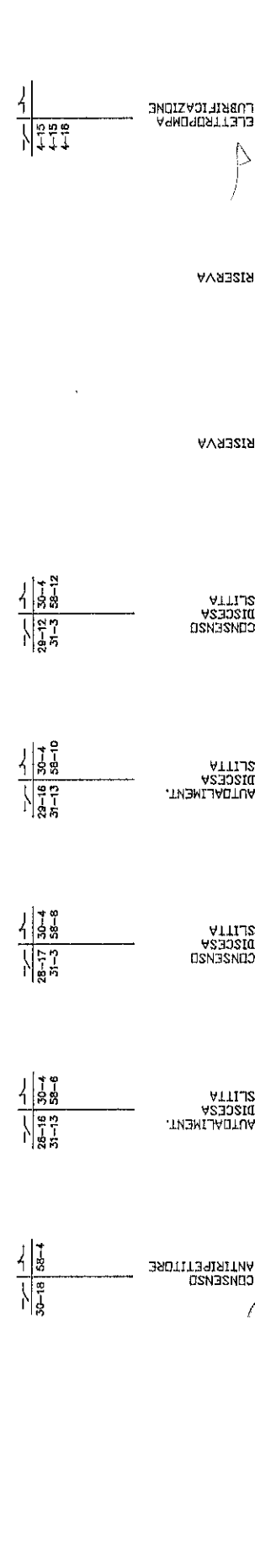
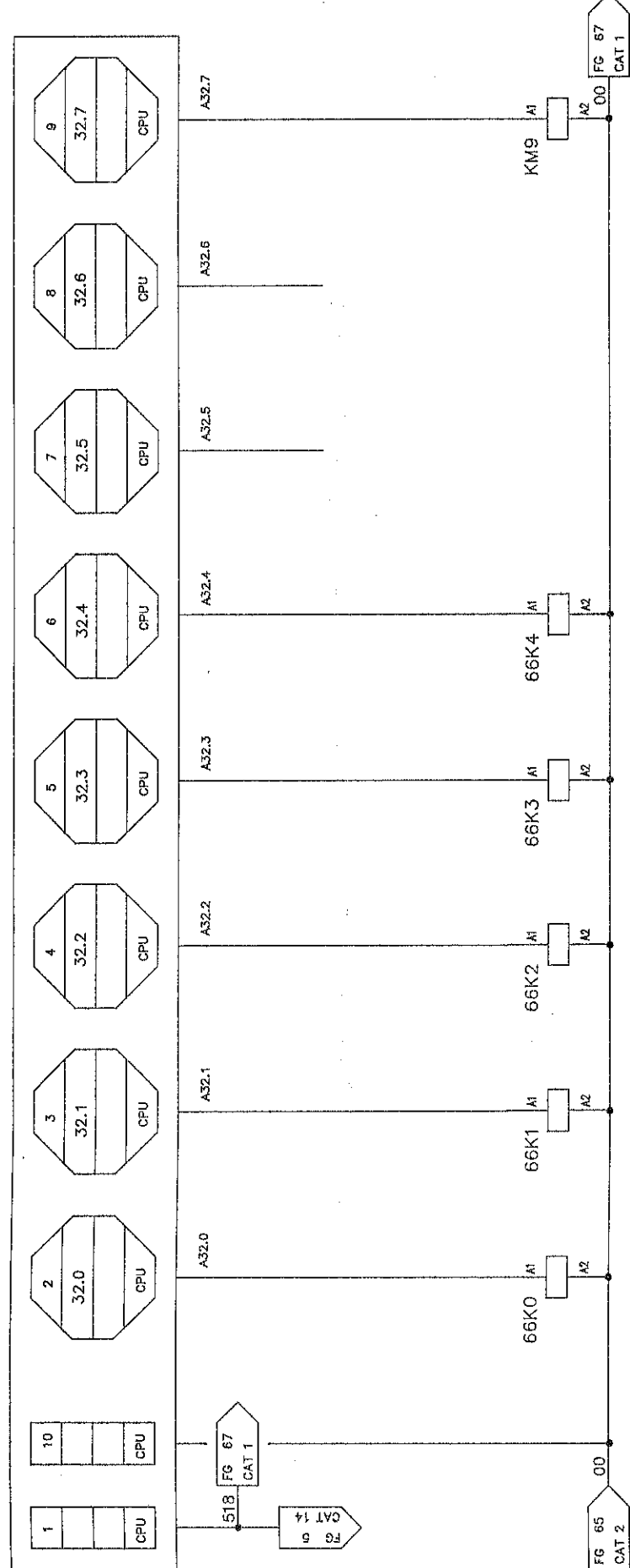

FG 59
CAT 19

FG 66
CAT 1


1			
2			
3			
4			
5			
6			
7			
8			
9			
10			
11			
12			
13			



		DENOMINAZIONE / MACHINE DESCRIPTION DE1000/5000x2500-150PM		DATA / DATE 03-07-96	
SCHEMA ELETTRICO ELECTRIC DIAGRAM		DESCRIZIONE / DESCRIPTION PLC SIEMENS		CODICE MACCHINA / MACHINE CODE KF1243-984S	
MATRICOLA / SERIAL NUMBER 026001		DISSEGNAZIONE / DESIGNER ZPM		FOLIO SUCCESS./FOLLOWING DRAW 66	
IL PRESENTE DISEGNO NON PUO' VENDERE RIPRODOTTO NE' ESSERE COMUNICATO A TERZI SENZA ESPRESSA AUTORIZZAZIONE DELLA EMANUEL PRESSE s.p.a. - LA SOCIETA' TUTELA I PROPRI DIRITTI A NORMA DI LEGGE.		FOLIO N. / SHEET NUMBER 65		FOLIO SUCCESS./FOLLOWING DRAW 66	
FOLIO N. / DRAWING NUMBER K46061-984C		FOLIO N. / SHEET NUMBER 65		FOLIO SUCCESS./FOLLOWING DRAW 66	



SCHEMA ELETTRICO ELECTRIC DIAGRAM		DESCRIZIONE / DESCRIPTION PLC SIEMENS		DATA / DATE 03-07-96		DETERMINAZIONE / MACHINE DESCRIPTION DE A1000/5000X2500-150PM		RESERVA		RESERVA		RESERVA		RESERVA	
MATRICOLA / SERIAL NUMBER 626001		DISSEGNAZIONE / DESIGNER ZFM		CODICE MACCHINA / MACH CODE KF1243-984S		DISSEGNO N. / DRAWING NUMBER K45061-984C		FIELD N. / SHEET NUMBER 66		FIELD SUCCESS/FOLLOWING DRV 67		NUMERO DI FOGLI / TOTAL NUMBER OF SHEETS		INVIATO DA / TO	
IL PRESENTE DISSEGNO NON PUO' VENDERE RIPRODOTTO NE' ESSERE GERMINATO A TERZI SENZA ESPRESSA AUTORIZZAZIONE DELLA EMANUEL PRESSE S.p.A. - LA SOCIETA' TUTELA I PROPRI DIRITTI A NORMA DI LEGGE.															



LUBRIFICAZIONE

4-15
4-16
4-17
4-18

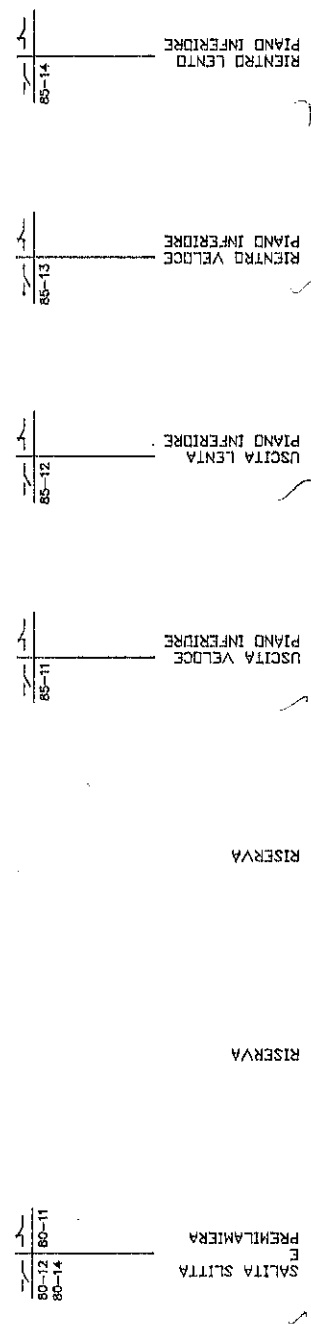
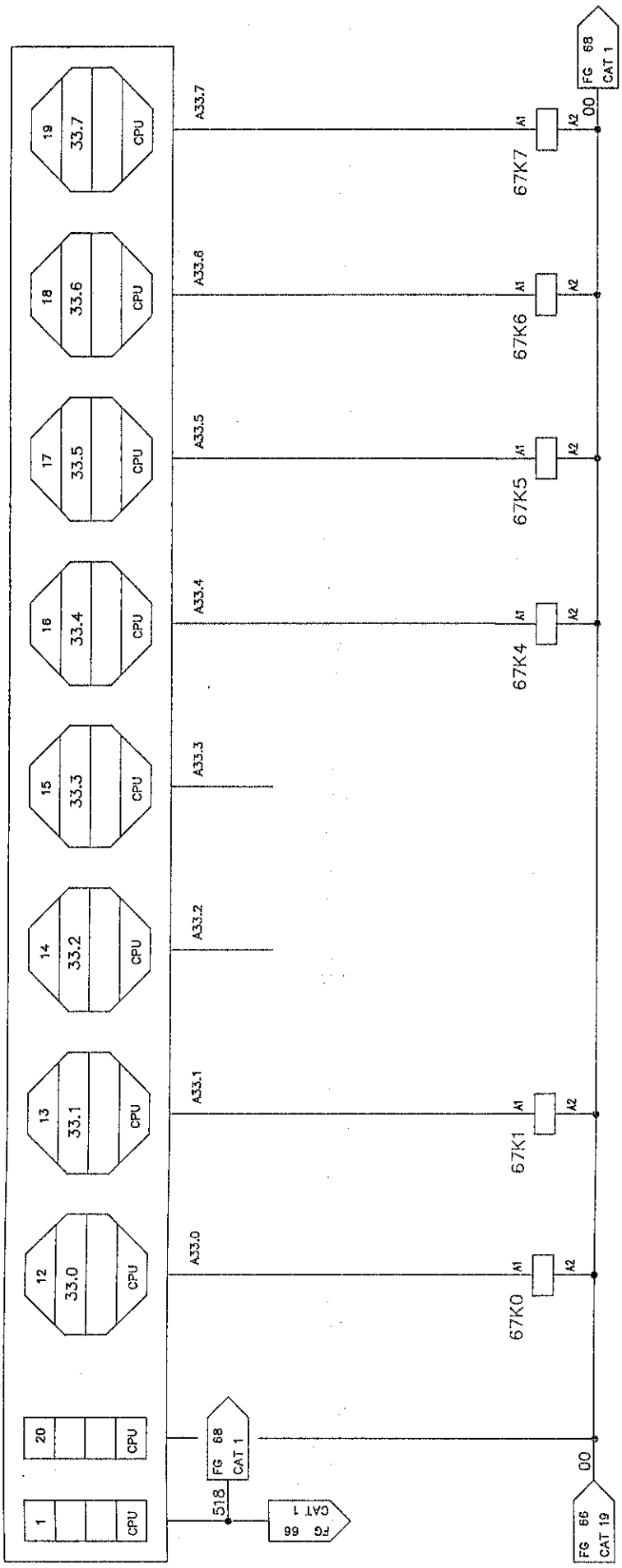
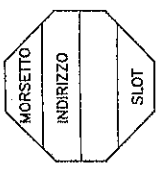
CONSENSO DISCESA SLITTA

CONSENSO DISCESA SLITTA

CONSENSO DISCESA SLITTA

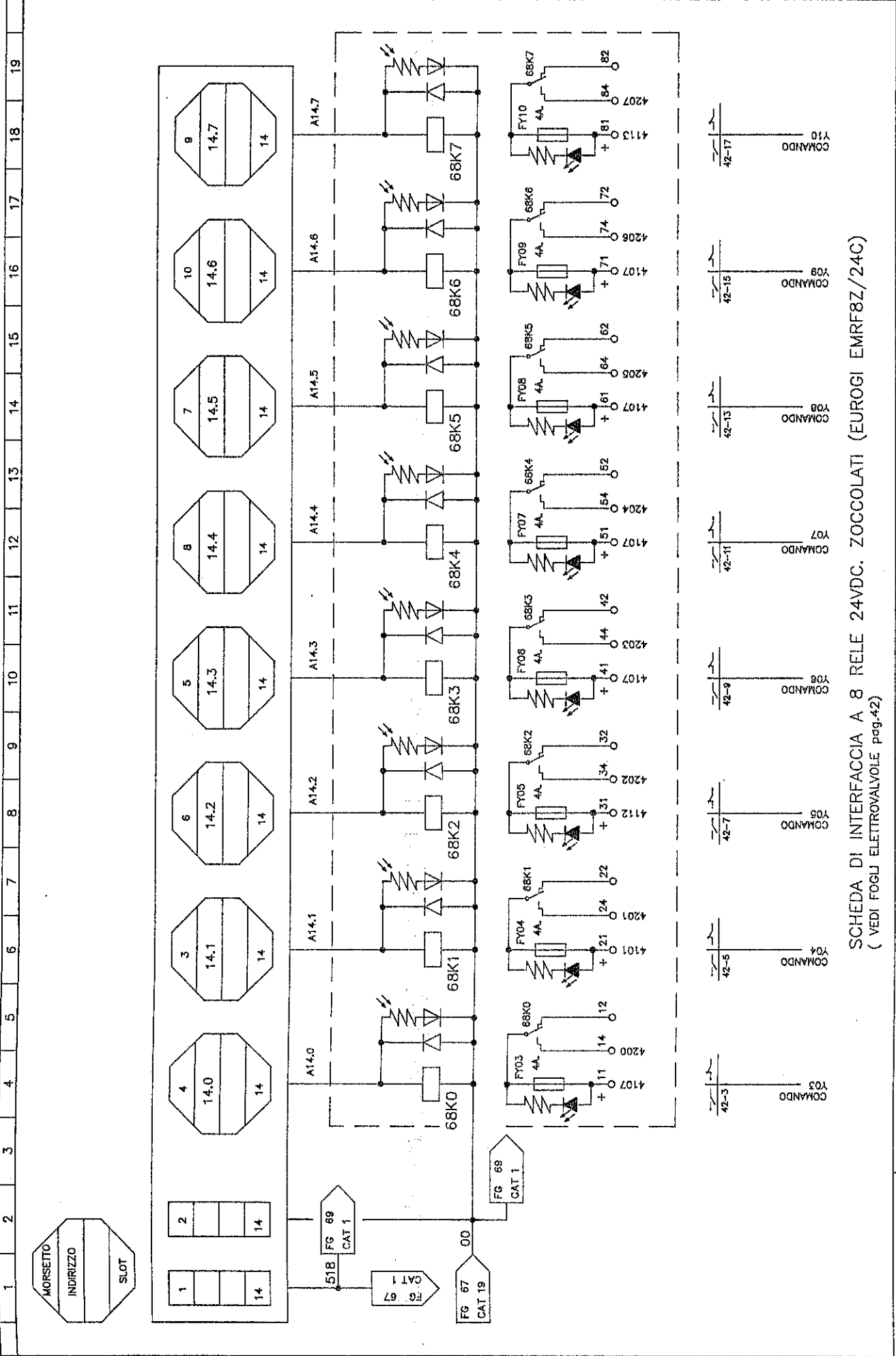
CONSENSO DISCESA SLITTA

CONSENSO ANTIREFRETTORE



SCHEMA ELETTRICO ELECTRIC DIAGRAM		DESCRIZIONE / DESCRIPTION PLC SIEMENS	DATA / DATE 03-07-96	DEGNOMAZIONE / MACHINE DESCRIPTION DEA1000/5000x2500-150PM	DAL / FROM / AL / TO TYPE NUMBER	
MATRICOLA / SERIAL NUMBER 626001	DISSEGNIATORE / DESIGNER ZFM	CODICE MACCHINA / MACH. CODE KF1243-984S	REVISIONE N. / DRAWING NUMBER K46061-984C	FUGLIO N. / SHEET NUMBER 67	FOGLIO SUCCESSIVO/FOLLOWING DRAW 68	
IL PRESENTE DISEGNO NON PUO' VENIRE RIPRODOTTO NE' ESSERE COMUNICATO A TERZI SENZA ESPRESSA AUTORIZZAZIONE DELLA EMANUEL PRESSE S.p.A. - LA SOCIETA' TUTELA I PROPRI DIRITTI A NORMA DI LEGGE.						
THIS DRAWING CAN NOT BE EITHER REPRODUCED OR COMMUNICATED TO THIRD PERSONS WITHOUT AN EXPLICIT AUTHORIZATION FROM EMANUEL PRESSE S.p.A. - THE COMPANY PROTECTS ITS OWN RIGHTS IN ACCORDANCE WITH THE LAW IN FORCE.						





SCHEDA DI INTERFACCIA A 8 RELE 24VDC. ZOCCOLATI (EUROGI EMRF8Z/24C)
(VEDI FOGLI ELETTROVALVOLE pag.42)

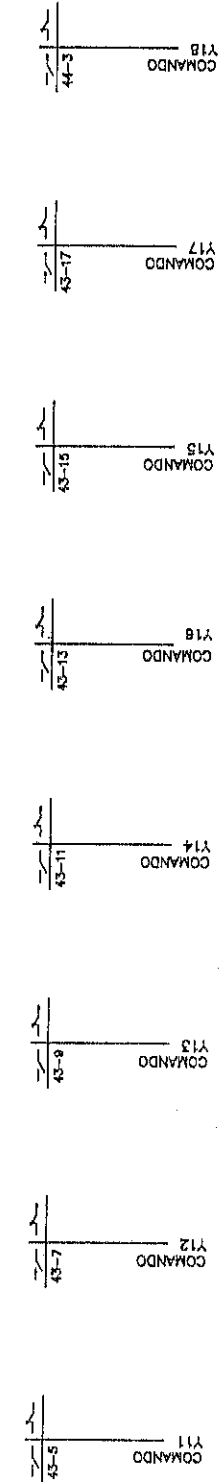
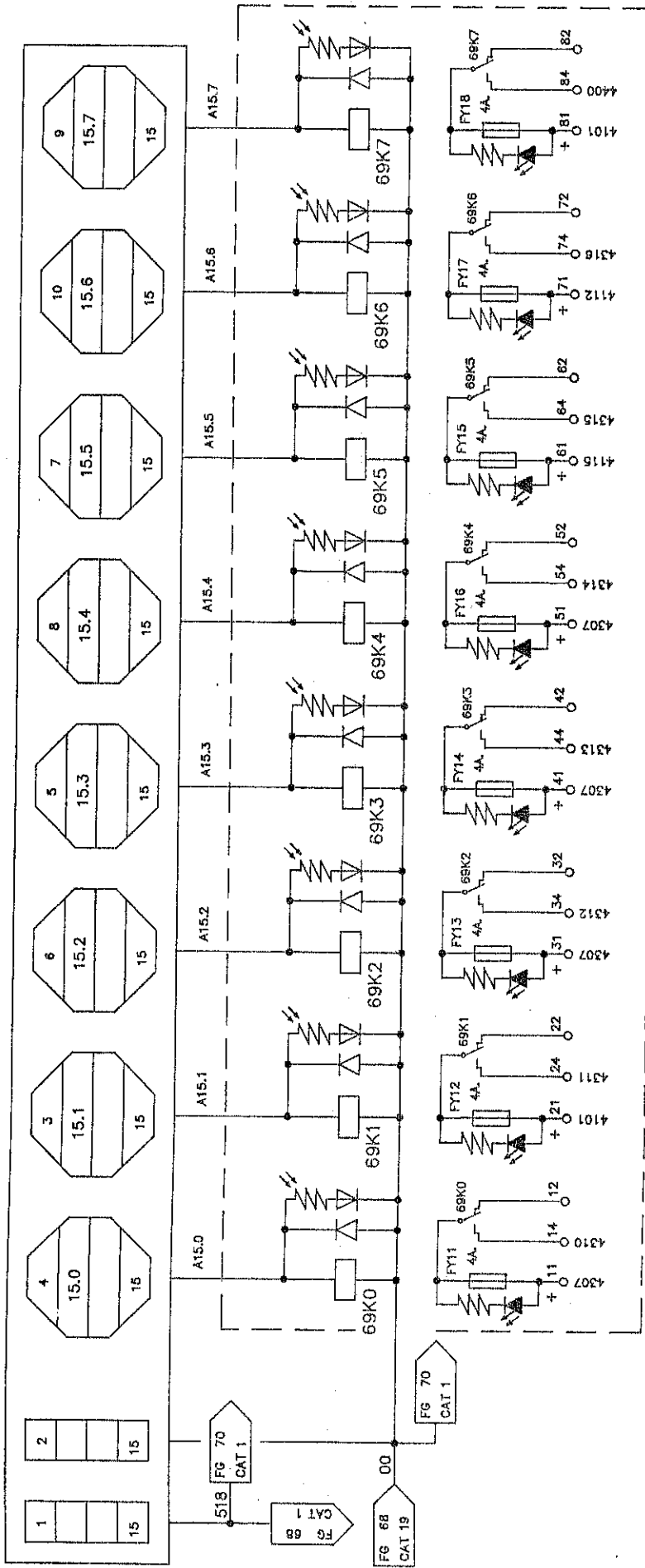
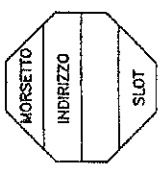
MORSETTO		INDIRIZZO		SLOT		1	2	3	4	5	6	7	8	9	10	11	12	13	14	15	16	17	18	19
1		14.0		14		1	2	3	4	5	6	7	8	9	10	11	12	13	14	15	16	17	18	19
2		14.1		14		2	3	4	5	6	7	8	9	10	11	12	13	14	15	16	17	18	19	
3		14.2		14		3	4	5	6	7	8	9	10	11	12	13	14	15	16	17	18	19		
4		14.3		14		4	5	6	7	8	9	10	11	12	13	14	15	16	17	18	19			
5		14.4		14		5	6	7	8	9	10	11	12	13	14	15	16	17	18	19				
6		14.5		14		6	7	8	9	10	11	12	13	14	15	16	17	18	19					
7		14.6		14		7	8	9	10	11	12	13	14	15	16	17	18	19						
8		14.7		14		8	9	10	11	12	13	14	15	16	17	18	19							

SCHEMA ELETTRICO	DESCRIPTION / DESCRIPTION	DATA / DATE	REVISIONE / MACHINE DESCRIPTION
ELECTRIC DIAGRAM	PLC SIEMENS	03-07-96	DE:A1000/5000x2500-150PM
MATRICOLA / SERIAL NUMBER	CONSEGNA / ORDER AMON.	DISPOSITORE / DESIGNER	PROGETTORE / DRAWING NUMBER
625001	ZP M	ZP M	K46061-584C
			FIELD N. / SHEET NUMBER
			65
			FIELD SUCCESS/FOLLOWING DRV
			69
			FIELD N. / TO
			INSEZIONE FILE
			VIDEO INSEZIONE

IL PRESENTE DISEGNO NON PUO' VENIRE RIPRODOTTO NE' ESSERE COMUNICATO A TERZI SENZA ESPRESSA AUTORIZZAZIONE DELLA EMANUEL PRESSE S.p.A. - LA SOCIETA' TUTELA I PROPRI DIRITTI A SEGNA DI LINGUE.

THIS DRAWING CAN NOT BE EITHER REPRODUCED OR COMMUNICATED TO THIRD PARTIES WITHOUT AN EXPLICIT AUTORIZATION FROM EMANUEL PRESSE S.p.A. - THE COMPANY PROTECTS ITS OWN RIGHTS IN ACCORDANCE WITH THE LAW IN FORCE.



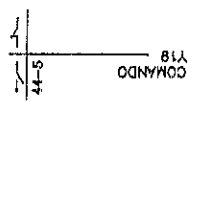
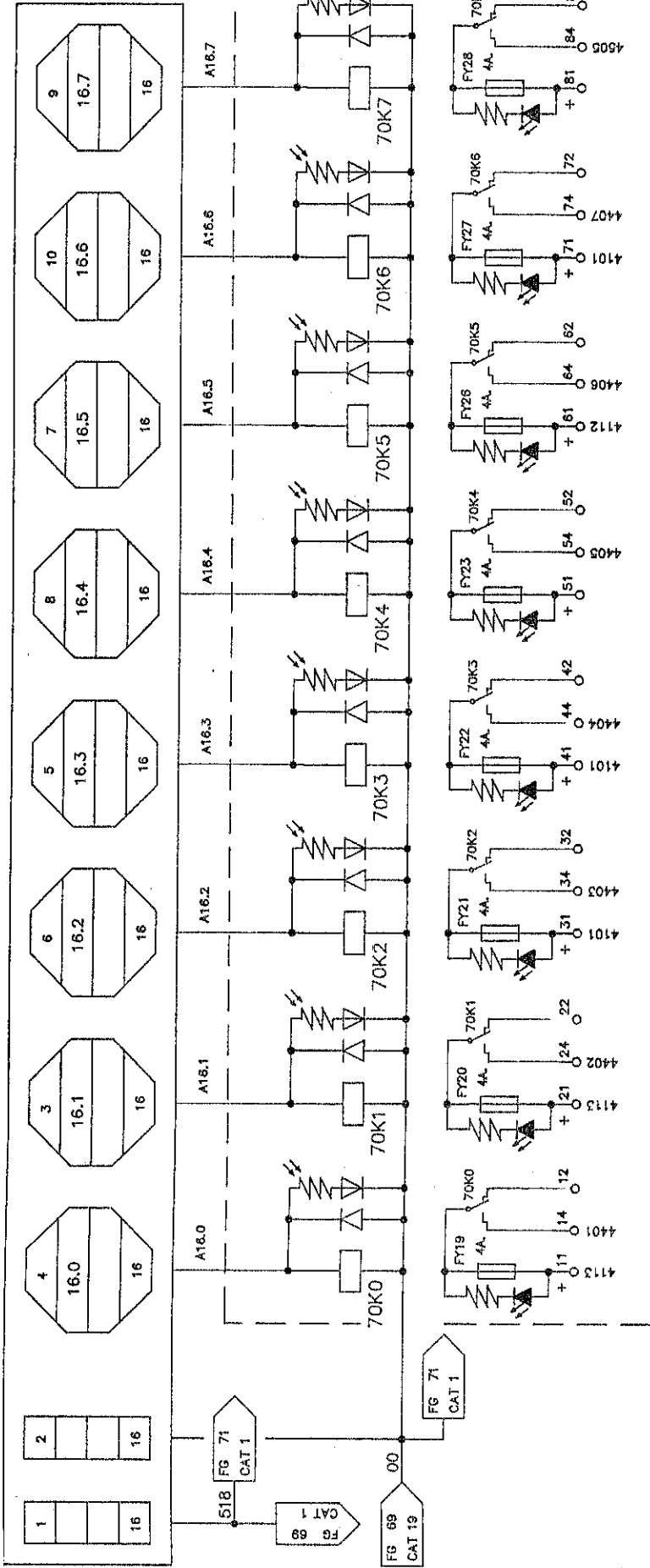
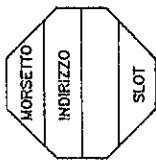


SCHEDA DI INTERFACCIA A 8 RELE 24VDC. ZOCCOLATI (EUROGI EMRF8Z/24C)
 (VEDI FOGLI ELETTRICALE pag.43 - 44)

SCHEMA ELETTRICO ELECTRIC DIAGRAM		DESCRIZIONE / DESCRIPTION PLC SIEMENS	DATA / DATE 03-07-96	DENOMINAZIONE / MACHINE DESCRIPTION DEAI000/5000x2500-150PM	DAL / FROM AL / TO ALLEGARE FILE VIRE NUMBERING
MATRICOLA / SERIAL NUMBER 026001	DISSEGNAZIONE / DESIGNER Z.P.M.	CODICE MACCHINA / MACH CODE KF1243-984S	FOGLIO N. / SHEET NUMBER 69	MODELLO N. / DRAWING NUMBER K46061-984S	PULEGGIA SUCCESSO/FOLLOWING INV. 70
IL PRESENTE DISEGNO NON PUO' VERBALE RIPRODOTTO NE' ESSERE COMUNICATO A TERZI SENZA ESPRESSA AUTORIZZAZIONE DELLA EMANUEL PRESSE S.p.A. - LA SOCIETA' TUTELA I PROPRI DIRITTI A NORMA DI LEGGE.					



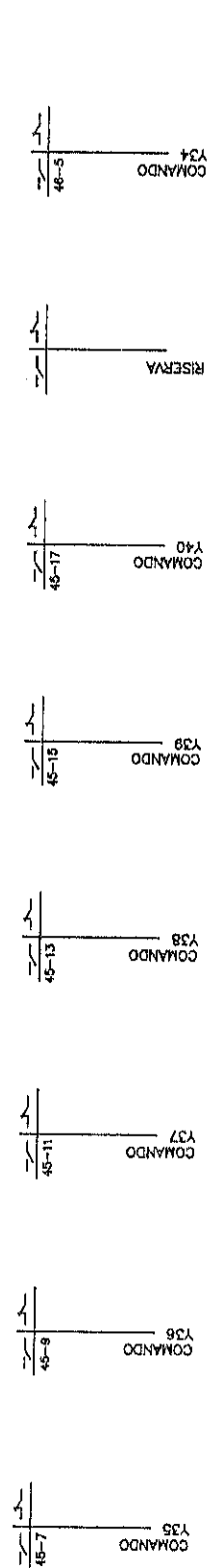
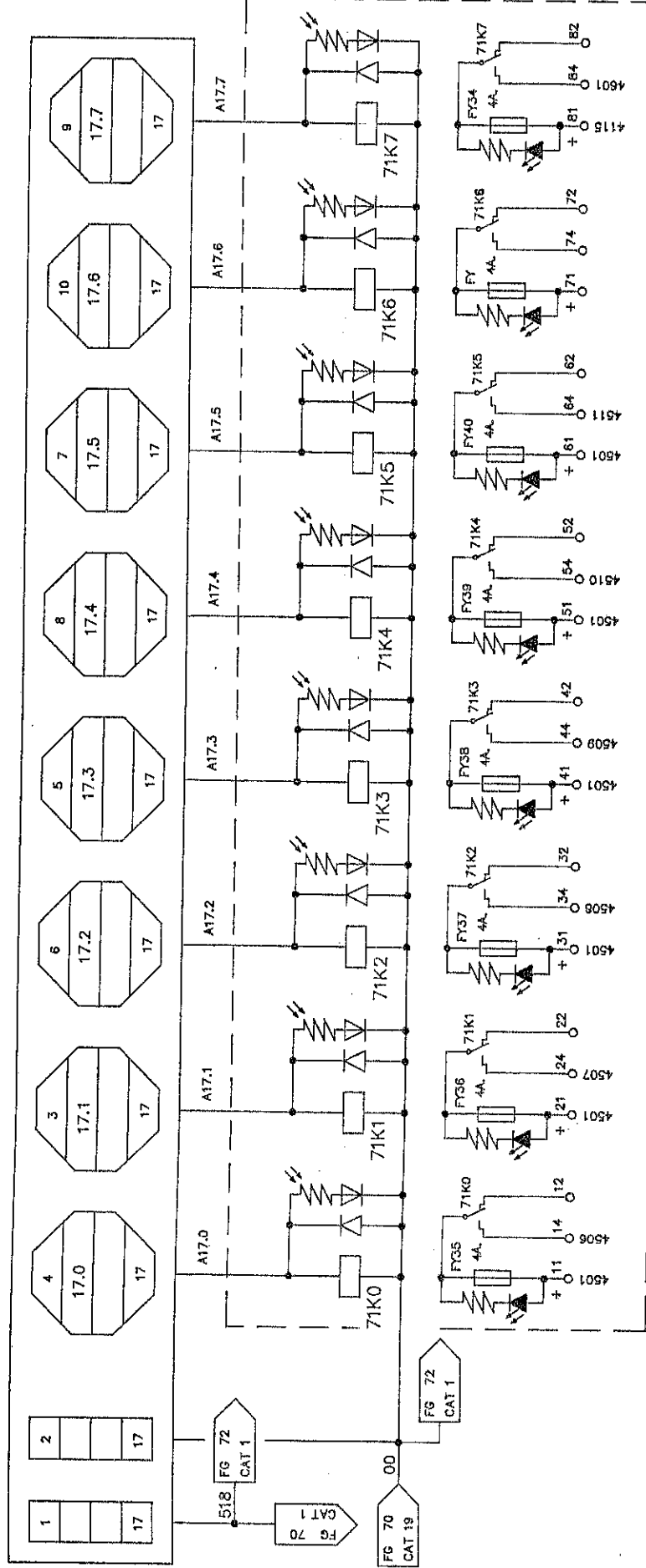
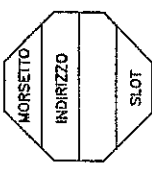
1 2 3 4 5 6 7 8 9 10 11 12 13 14 15 16 17 18 19



SCHEDA DI INTERFACCIA A 8 RELE 24VDC, ZOCCOLATI (EUROGI EMRF8Z/24C)
(VEDI FOGLI ELETTROVALVOLE pgg.44 - 45)

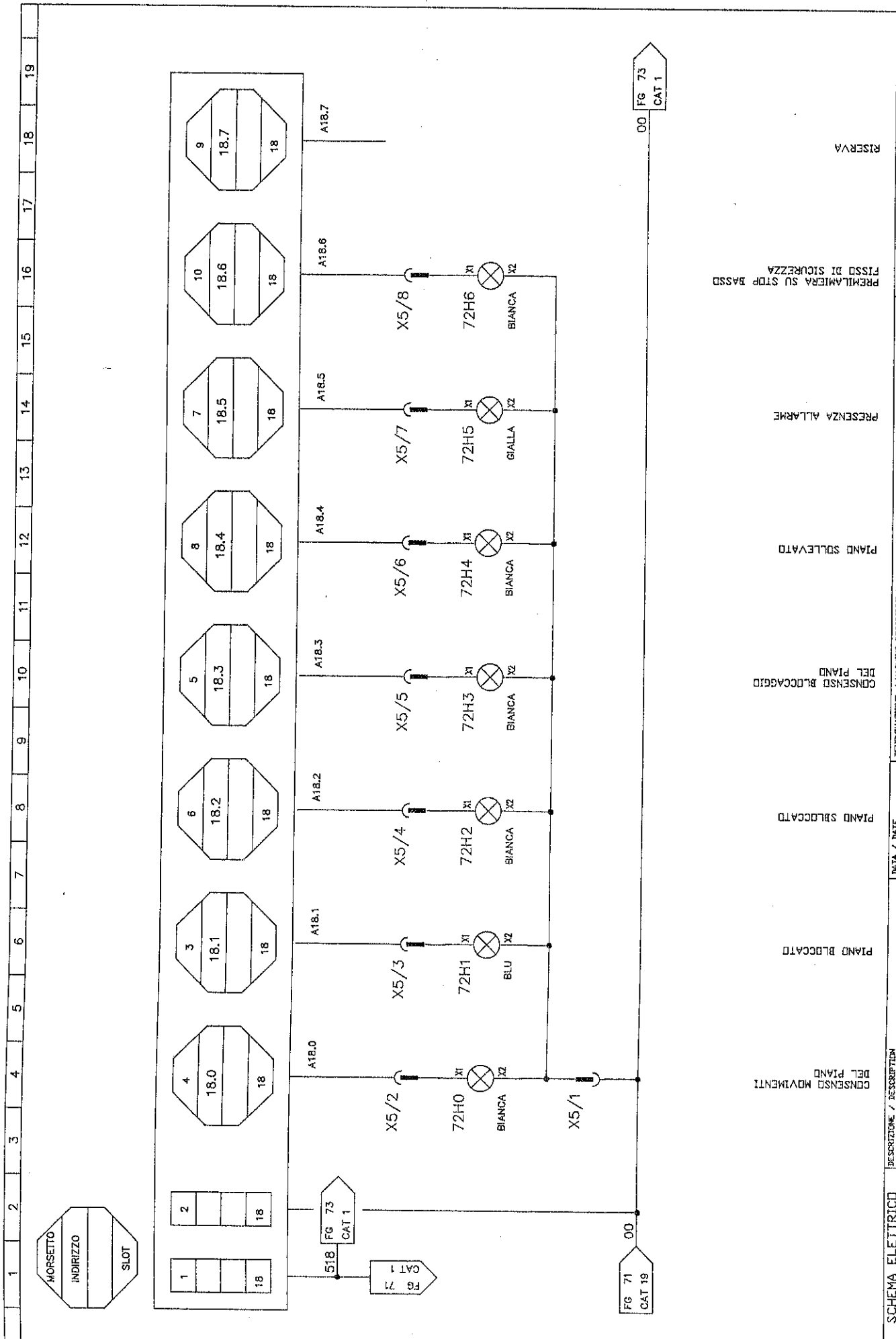
SCHEMA ELETTRICO / ELEC. DIAGRAM		DESCRIZIONE / DESCRIPTION		DATA / DATE		REVISIONI / MODIFICAZIONI		DETAILED DESCRIPTION	
PLC SIEMENS		PLC SIEMENS		03-07-96		DETAILED DESCRIPTION		DETAILED DESCRIPTION	
MATRICOLA / SERIAL NUMBER		ORDINE / ORDER NO.		CATEGORIA / CATEGORY		CATEGORIA / CATEGORY		CATEGORIA / CATEGORY	
626001		ZFM		K1243-984S		K4801-984C		K4801-984C	
DISPOSITORE / DESIGNER		PROGETTORE / DRAWING NUMBER		FOLIO N. / SHEET NUMBER		FOLIO SUCCESSIVO / FOLLOWING DRAWING		DAL / FROM AL / TO	
ZFM		K1243-984S		70		71		VARIANTE / VARIATION	
IL PRESENTE DISSEGNO NON PUO' VENIRE RIPRODOTTO NE' ESSERE COMUNICATO A TERZA SENZA ESPRESSA AUTORIZZAZIONE DELLA EMANUEL PRESSE S.p.A. - LA SOCIETA' TUTELA I PROPRI DIRITTI A NORMA DI LEGGE.									





SCHEDA DI INTERFACCIA A 8 RELE 24VDC. ZOCCOLATI (EUROGI EMRF8Z/24C)
(VEDI FOGLI ELETTROVALVOLE pag.45 - 46)

SCHEMA ELETTRICO ELECTRIC DIAGRAM		DESCRIZIONE / DESCRIPTION PLC SIEMENS	DATA / DATE 03-07-96	INDICAZIONE / MACHINE DESCRIPTION DEAL1000/5000X2500-150PM
MATRICOLA / SERIAL NUMBER 025001	OPERAZIONE / ORDER NUMBER ZFM	CODICE MACCHINA / MACH. CODE K1E43-984S	RESERVA N. / RESERVING NUMBER K46061-984C	FILIO SUCCESS./FOLLOWING REV. 77
IL PRESENTE DISEGNO NON PUO' VENDERE RIPRODOTTO NE' ESSERE COMUNICATO A TERZI SENZA ESPRESSA AUTORIZZAZIONE DELLA EMANUEL PRESSE S.p.A. - LA SOCIETA' TUTELA I PROPRI DISEGNI A NERBA DI LEGGE.		THIS DRAWING CAN NOT BE EITHER REPRODUCED OR COMMUNICATED TO THOSE PARTS WITHOUT AN EXPLICIT AUTHORIZATION FROM EMANUEL PRESSE S.p.A. - THE COMPANY PROTECTS ITS OWN RIGHTS IN ACCORDANCE WITH THE LAW IN FORCE.		
EMANUEL PRESSE		INAL. / FROM AL. / TO MANAGERIALE FILE VERB. MANAGERING		



PREMILAMIERA SU STOP BASSO
 FISSO DI SICUREZZA

PRESENZA ALLARME

PIANO SOLLLEVATO

CONSENSO BLOCCAGGIO
 DEL PIANO


PIANO SBLOCCATO

PIANO BLOCCATO

CONSENSO MOVIMENTI
 DEL PIANO

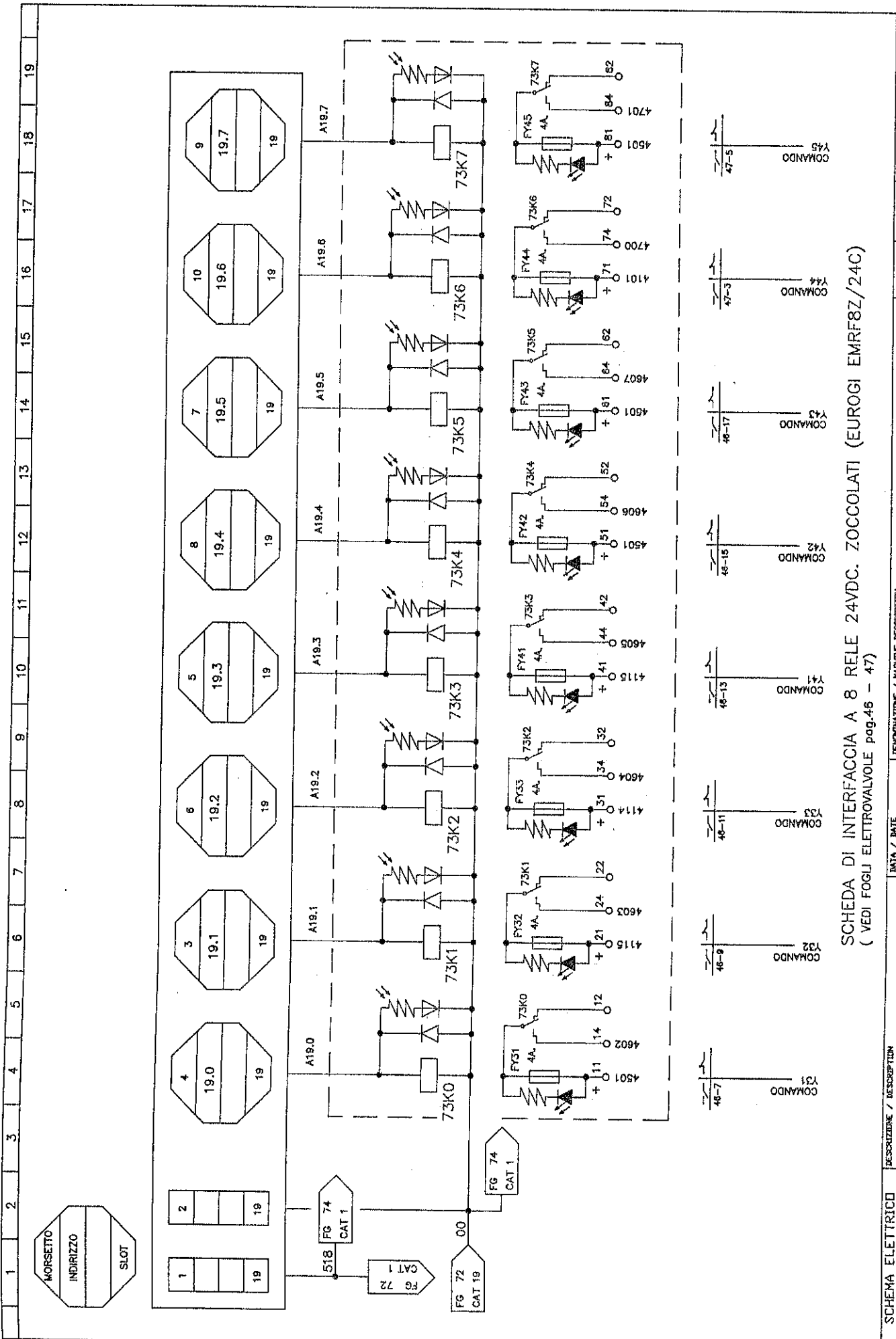
RISERVA

SCHEMA ELETTRICO ELECTRIC DIAGRAM		DESCRIZIONE / DESCRIPTION PLC SIEMENS		DATA / DATE 03-07-96		DENOMINAZIONE / MACHINE DESCRIPTION DEA1000/5000x2500-150PM	
MATRICOLA / SERIAL NUMBER 525001		DISEGNATORE / DESIGNER ZFM		CODICE MACCHINA / MACH CODE KF1243-984S		FOLIO N. / SHEET NUMBER 74	
DIPLOMA / DRAWING NUMBER 00 FG 71 CAT 19		DIPLOMA / DRAWING NUMBER K46061-984C		FOLIO SUCCESSIVO/FOLLOWING DRV 75		DAL / FROM AL / TO NUMERAZIONE FILI WIRE NUMBERING	

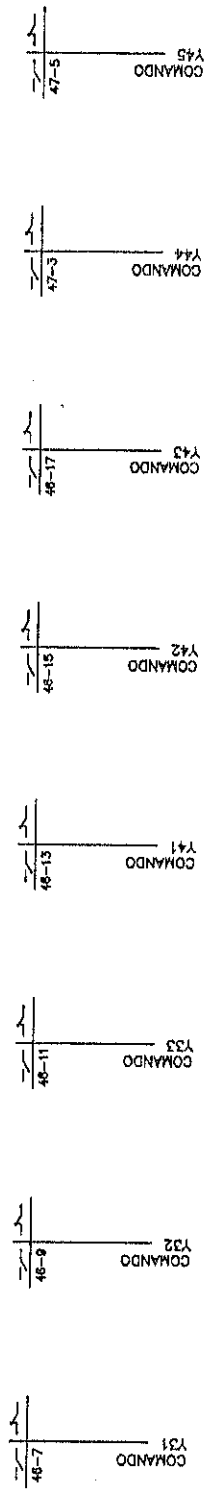


IL PRESENTE DISEGNO NON PUO' VENIRE RIPRODOTTO NE' ESSERE COTRIBUITO A TERZI SENZA ESPRESSA AUTORIZZAZIONE DELLA EMANUEL PRESSE S.p.A. - LA SOCIETA' TUTELA I PROPRI DIRITTI A NORMA DI LEGGE.

THIS DRAWING CAN NOT BE EITHER REPRODUCED OR COMMUNICATED TO THIRD PERSONS WITHOUT AN EXPLICIT AUTHORIZATION FROM EMANUEL PRESSE S.p.A. - THE COMPANY PROTECTS ITS OWN RIGHTS IN ACCORDANCE WITH THE LAW IN FORCE.

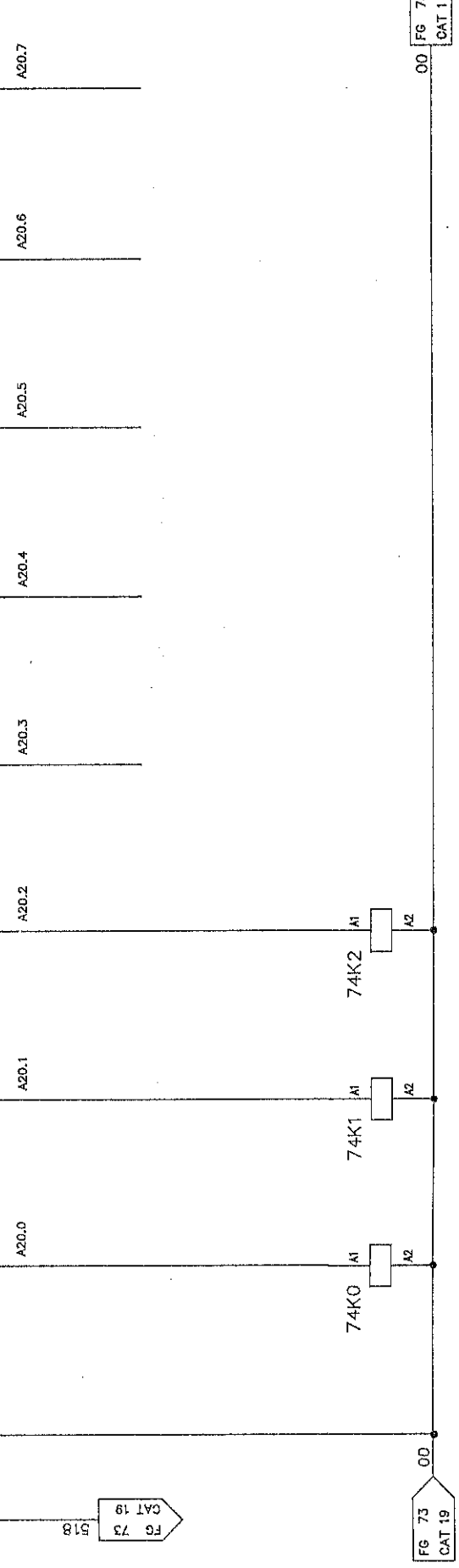
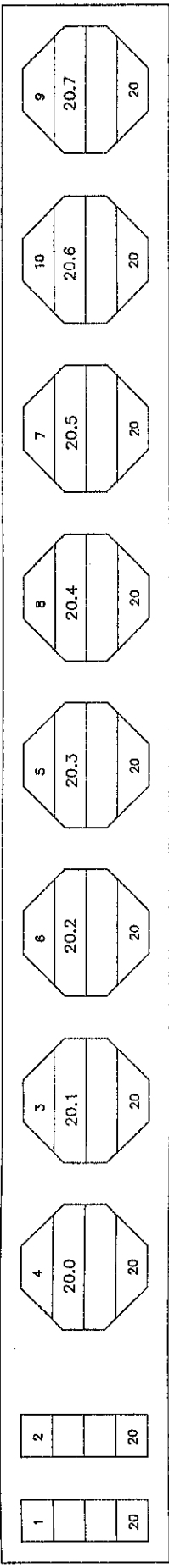
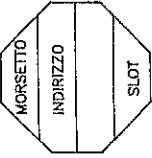


SCHEDA DI INTERFACCIA A 8 RELE 24VDC. ZOCCOLATI (EUROGI EMRF8Z/24C)
(VEDI FOGLI ELETTROVALE pag.46 - 47)



SCHEMA ELETTRICO ELECTRIC DIAGRAM		DESCRIPTION / DESCRIPTION PLC SIEMENS		DATA / DATE 03-07-96		DEMONSTRATION / MACHINE DESCRIPTION DEAI1000/5000x2500-150PM		BAI / FROM / AL / TO NUMERAZIONE FOGLI VISE MEMBERS	
MATRICE / SERIAL NUMBER 626001		SIGNATURE / DESIGNER ZFM		CHIEF MACHINE / MACH CODE K1843-984S		FILED N. / SHEET NUMBER 73		FILED SUCCESS/FOLLOWING DRW 74	
IL PRESENTE DISEGNO NON PUO' VENDERE RIPRODOTTO NE' ESSERE COMUNICATO A TERZI SENZA ESPRESSA AUTORIZZAZIONE DELLA EMANUEL PRESSE S.p.A - LA SOCIETA' TUTELA I PROPRI DIRITTI A NORMA DI LEGGE.									





38-6 SLITTINA FASE DI SALITA

38-8 SLITTINA IN ALTO

38-11 INCLUSIONE CONDENSORE RILASCIO PULSANTE

RISERVA

RISERVA

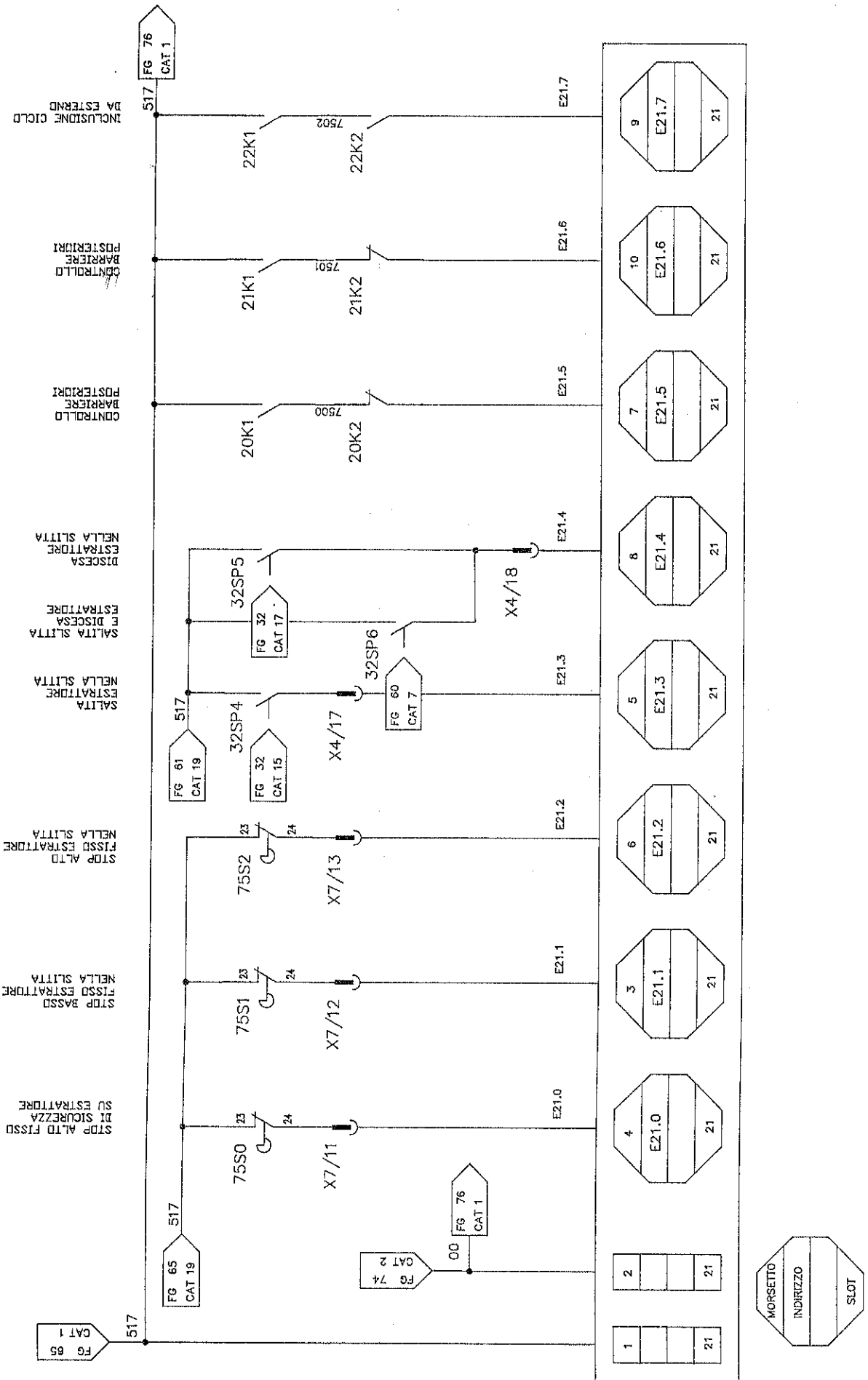
RISERVA

RISERVA

RISERVA

SCHEMA ELETTRICO ELECTRIC DIAGRAM		DESCRIZIONE / DESCRIPTION PLC SIEMENS		DATA / DATE 03-07-96		TENDENZA / MACHINE DESCRIPTION DEA1000/5000x2500-150PM		FOGLIO SUCCESSIVO/FOLLOWING DRAW 73		IML. / FROM AL. / TO NUMERAZIONE FOLI VIRE NUMBERING	
MATRICOLA / SERIAL NUMBER 628001		DISPOSITORE / DESIGNER Z.P.M.		CODICE MACCHINA / MACH. CODE KP1243-984S		PROIEZIONE N. / DRAWING NUMBER K46051-984C		FOGLIO N. / SHEET NUMBER 74		FOGLIO SUCCESSIVO/FOLLOWING DRAW 73	
IL PRESENTE DISEGNO NON PUO' VENIRE RIPRODOTTO NE' ESSERE COMUNICATO A TERZI SENZA ESPRESSA AUTORIZZAZIONE DELLA EMANUEL PRESSE S.p.A. - LA SOCIETA' TUTELA I PROPRI DIRITTI A NORMA DI LEGGE.											

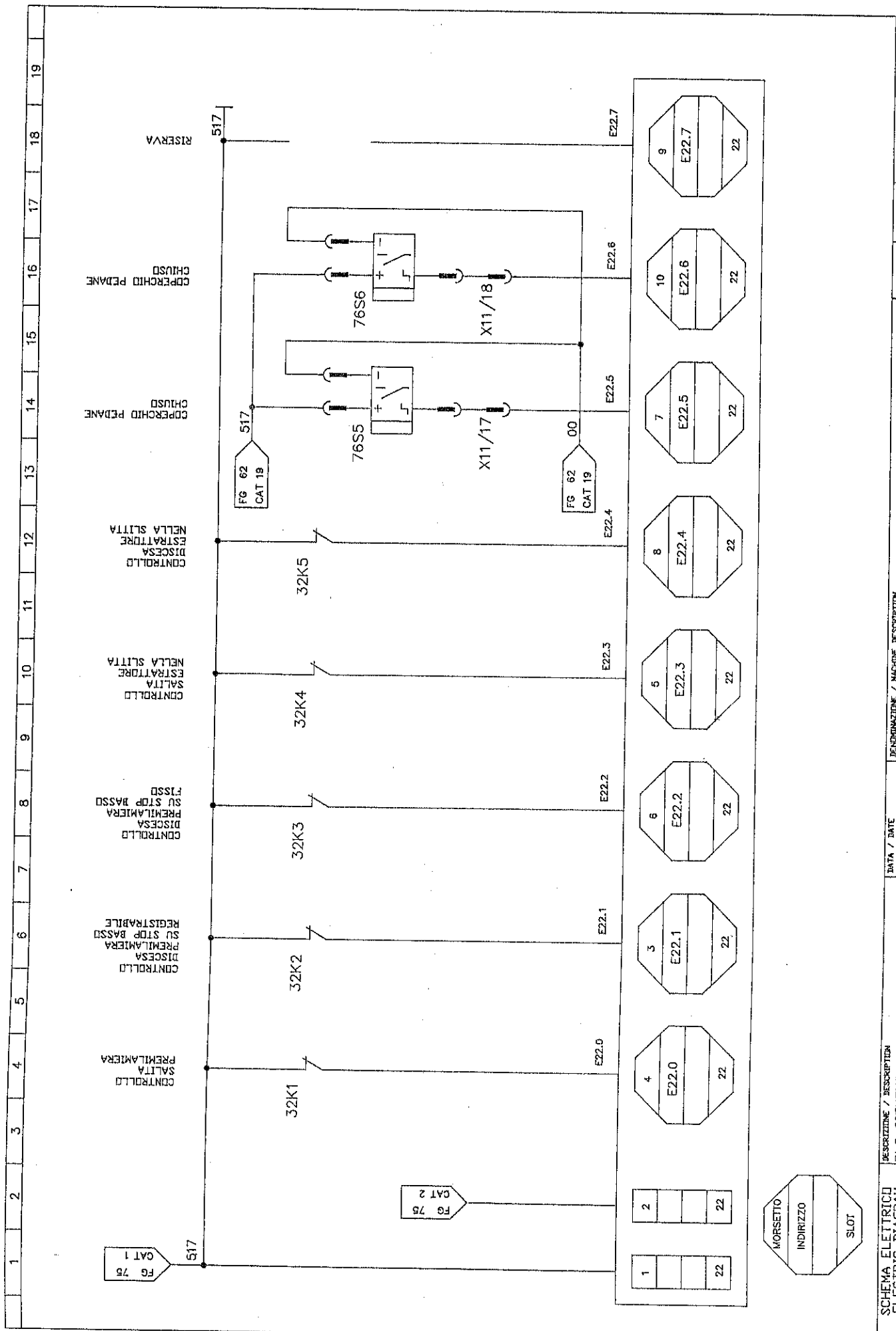




SCHEMA ELETTRICO ELECTRIC DIAGRAM		DESCRIZIONE / DESCRIPTION PLC SIEMENS		DATA / DATE 03-07-96		DEGNOMAZIONE / MACHINE DESCRIPTION DEAI000/5000X2500-150PM		7500		7502	
MATRICOLA / SERIAL NUMBER 626001		COMMESSA / ORDER ARCHIV. ZFM		CODICE MACCHINA / MACH CODE KF1243-984S		REFERENZIA N. / DRAWING NUMBER K46061-984C		76		NUMERAZIONE FILE VIRE NUMBERING	
DISSEGNAZIONE / DESIGNER ZFM		PROJEKT N. / SHEET NUMBER 75		PROJEKT N. / SHEET NUMBER 76		FOGLIO SUCCESSIVO/FOLLOWING DRW 76		7500		7502	
IL PRESENTE DISEGNO NON PUY' VENIRE RIPRODOTTO NE' ESSERE COMANDATO A TERZI SENZA ESPRESSA AUTORIZZAZIONE DELLA EMANUEL PRESSE S.p.A. - LA SOCIETA' TUTELA I PROPRI DIRITTI A NORMA DI LEGGE.											
THIS DRAWING CAN NOT BE EITHER REPRODUCED OR COMMUNICATED TO THIRD PERSONS WITHOUT AN EXPLICIT AUTHORIZATION FROM EMANUEL PRESSE S.p.A. - THE COMPANY PROTECTS ITS OWN RIGHTS IN ACCORDANCE WITH THE LAW IN FORCE.											



MORSETTO
INDIRIZZO
SLOT



RISERVA
 COPERCHIO PEDANE
 COPERCHIO PEDANE
 CONTROLLO
 DISCESA
 ESTRATTORE
 NELLA SLITTA
 CONTROLLO
 SALITA
 ESTRATTORE
 NELLA SLITTA
 CONTROLLO
 DISCESA
 PREMIAMIERA
 SU STOP BASSO
 FISSO
 CONTROLLO
 DISCESA
 PREMIAMIERA
 SU STOP BASSO
 REGISTRABILE
 CONTROLLO
 DISCESA
 PREMIAMIERA
 SU STOP BASSO
 REGISTRABILE
 CONTROLLO
 SALITA
 PREMIAMIERA

SCHEMA ELETTRICO ELECTRIC DIAGRAM		DESCRIZIONE / DESCRIPTION PLC SIEMENS		DATA / DATE 03-07-96		DEANIMAZIONE / MACHINE DESCRIPTION DEA1000/5000X2500-150PM		DAL / FROM I.A. / TO NUMERAZIONE FILE / FILE NUMBERING	
MATRICOLO / SERIAL NUMBER 626001		OPERAZIONE / DESIGNER ZFM		CODICE MACCHINA / MACH. CODE KF1243-984S		DISSEGNO N. / DRAWING NUMBER K46061-984C		FOGLIO N. / SHEET NUMBER 76	
IL PRESENTE INSENGO NON PUO' VENIRE RIPRODOTTO NE' ESSERE COMUNICATO A TERZI SENZA ESPRESSA AUTORIZZAZIONE DELLA EMANUEL PRESSE S.p.A. - LA SOCIETA' TUTELA I PROPRI DIRITTI A NORMA DI LEGGE.									
THIS DRAWING CAN NOT BE EITHER REPRODUCED OR COMMUNICATED TO THIRD PERSONS WITHOUT AN EXPLICIT AUTHORIZATION FROM EMANUEL PRESSE S.p.A. - THE COMPANY PROTECTS ITS OWN RIGHTS IN ACCORDANCE WITH THE LAW IN FORCE.									




1 2 3 4 5 6 7 8 9 10 11 12 13 14 15 16 17 18 19

1	2	3	4	5	6	7	8	9	10	11	12	13	14	15	16	17	18	19
---	---	---	---	---	---	---	---	---	----	----	----	----	----	----	----	----	----	----

SCHEMA ELETRICO ELECTRIC DIAGRAM		DESCRIZIONE / DESCRIPTION PLC SIEMENS		DATA / DATE 03-07-96		DENOMINAZIONE / MACHINE DESCRIPTION DEA1000/5000x2500-150PM		FOLIO SUCCESSIVO/FOLLOWING DRV 78		FOLIO AL / TO NUMERAZIONE FOLLI VIRE NUMBER	
MATRICOLA / SERIAL NUMBER 626001		CODICE MACCHINA / MACH. CODE KF1243-984S		CODICE MACCHINA / MACH. CODE KF1243-984S		RISERVO N. / DRAWING NUMBER K46061-984C		FOLIO N. / SHEET NUMBER 77		FOLIO SUCCESSIVO/FOLLOWING DRV 78	
IL PRESENTE RISEGNO NON PUO' VENIRE RIPRODOTTO NE' ESSERE COMUNICATO A TERZI SENZA ESPRESSA AUTORIZZAZIONE DELLA EMANUEL PRESSE S.p.A - LA SOCIETA' TUTELA I PROPRI DIRITTI A HERBA DI LEGGE.		FIRMA Z.M.		FIRMA Z.M.		FIRMA Z.M.		FIRMA Z.M.		FIRMA Z.M.	



1	2	3	4	5	6	7	8	9	10	11	12	13	14	15	16	17	18	19		
																				
SCHEMA ELETTRICO ELECTRIC DIAGRAM			DESCRIZIONE / DESCRIPTION PLC SIEMENS			DATA / DATE 03-07-96			DENOMINAZIONE / MACHINE DESCRIPTION DEA1000/5000x2500-150PM			FIGLIO N. / DRAWING NUMBER N.48061-984C			FIGLIO N. / SHEET NUMBER 78			FOGLIO SUCCESS./FOLLOWING DRW 79		
MATERIALE / SERIAL NUMBER 626001			DISEGNATORE / DESIGNER ZFM			CODICE MACCHINA / MACH. CODE KF1243-984S			DISEGNATORE / DESIGNER ZFM			DISEGNATORE / DESIGNER ZFM			DISEGNATORE / DESIGNER ZFM			DISEGNATORE / DESIGNER ZFM		
IL PRESENTE DISEGNO NON PUO' VENIRE RIPRODOTTO NE' ESSERE COMUNICATO A TERZI SENZA ESPRESSA AUTORIZZAZIONE DELLA EMANUEL PRESSE S.p.A. - LA SOCIETA' TUTELA I PROPRI DIRITTI A NORMA DI LEGGE.																				
THIS DRAWING CAN NOT BE EITHER REPRODUCED OR COMMUNICATED TO THIRD PERSONS WITHOUT AN EXPLICIT AUTHORIZATION FROM EMANUEL PRESSE S.p.A. - THE COMPANY PROTECTS ITS OWN RIGHTS IN ACCORDANCE WITH THE LAW IN FORCE.																				

1	2	3	4	5	6	7	8	9	10	11	12	13	14	15	16	17	18	19
---	---	---	---	---	---	---	---	---	----	----	----	----	----	----	----	----	----	----



DENOMINAZIONE / MACHINE DESCRIPTION
 DE41000/5000X2500-150PM

DATA / DATE
 03-07-96

DESCRIZIONE / DESCRIPTION
 PLC SIEMENS

CODICE MACCHINA / MACH CODE
 KF1243-984S

DISEGNO N. / DRAWING NUMBER
 79

DISEGNATORE / DESIGNER
 ZFM

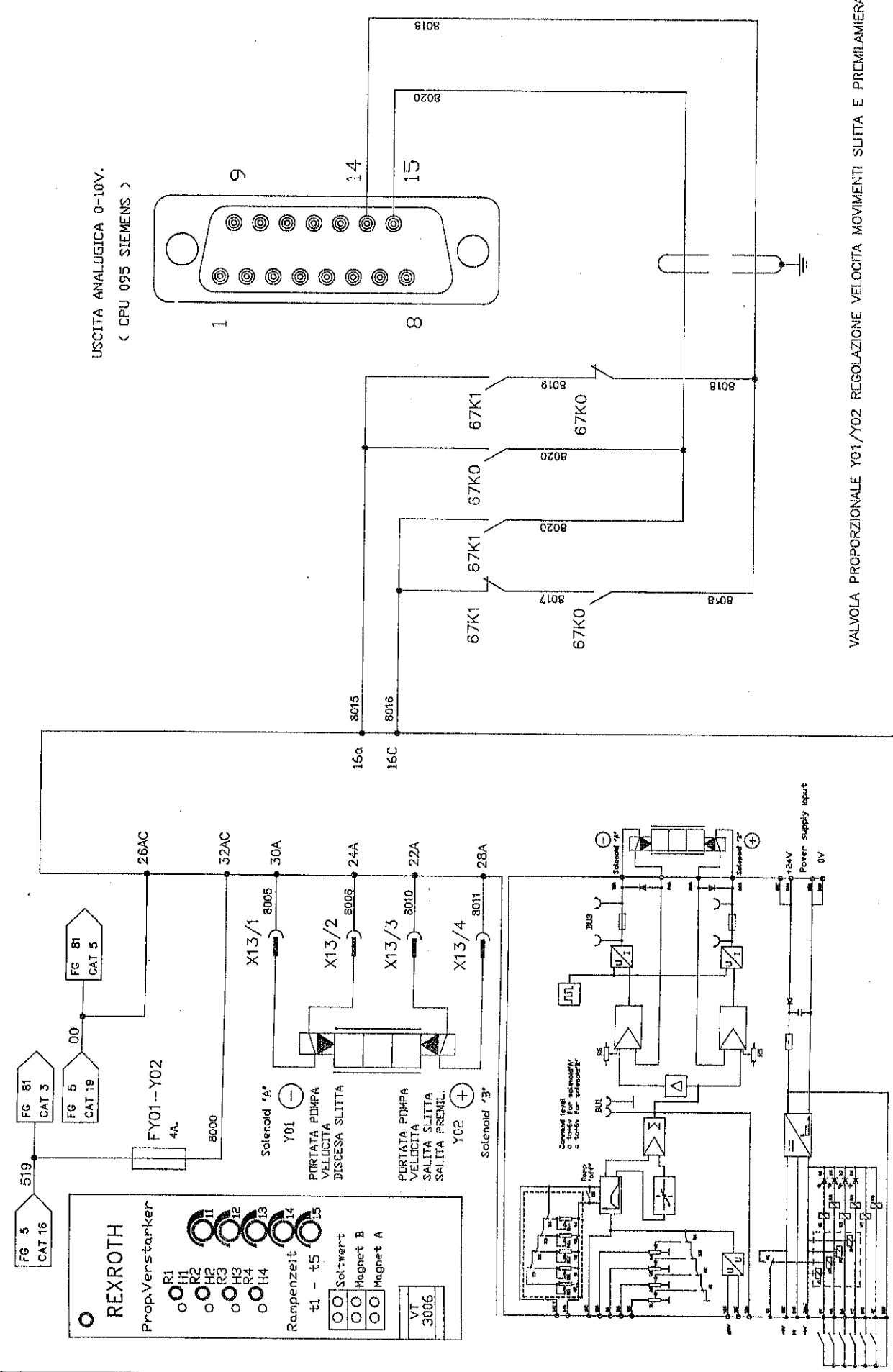
CATEGORIA / CATEGORY
 80

FIELD SUCCESS/FOLLOWING DAY

JAL / FROM AL / TO
 INVESTIGATIVE FILE
 FOR INDEXING

IL PRESENTE DISEGNO NON PUO' VERUERE RIPRODOTTO NE' ESSERE COMUNICATO A TERZI SENZA ESPRESSA AUTORIZZAZIONE DELLA EMANUEL PRESSE SPA - LA SOCIETA' TUTELA I PROPRI DIRITTI A NORMA DI LEGGE.

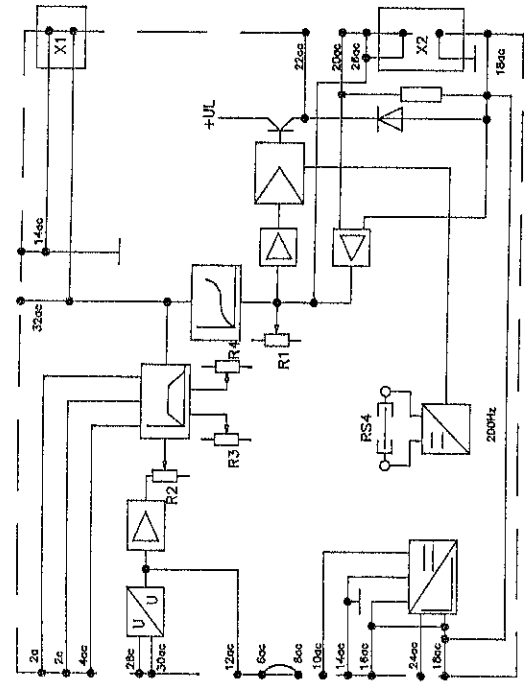
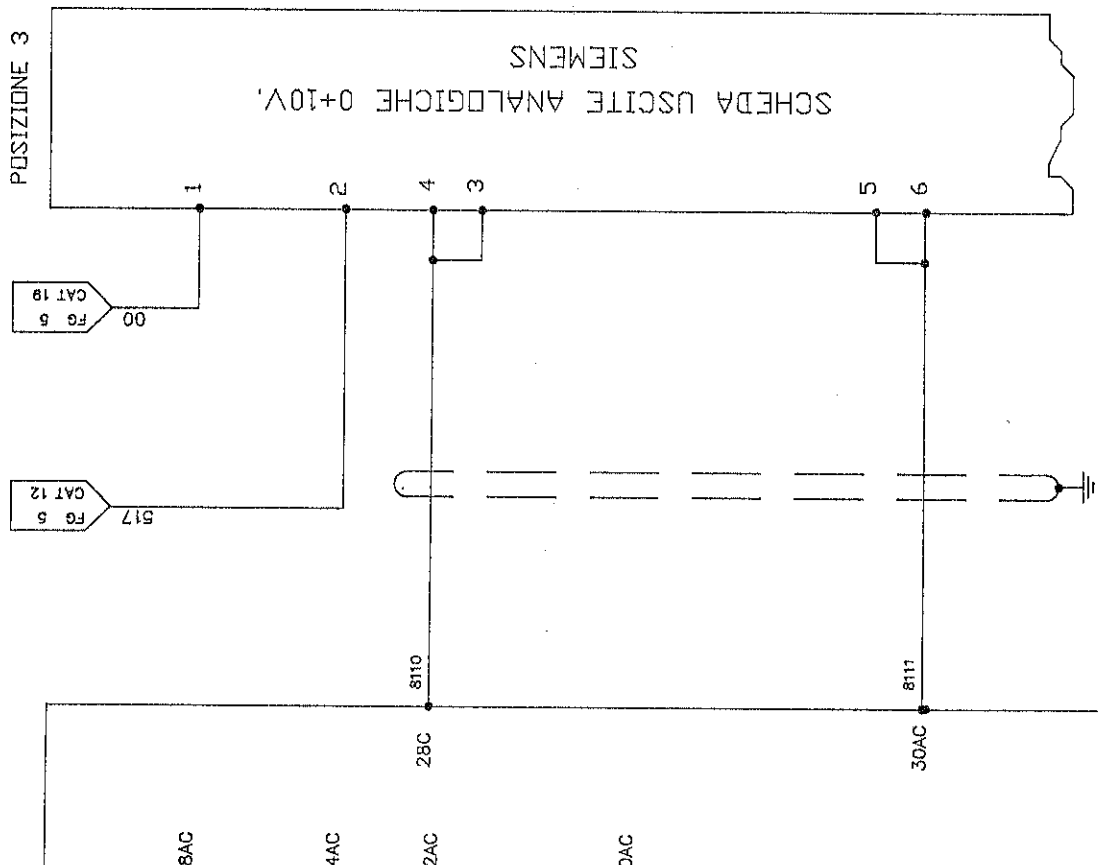
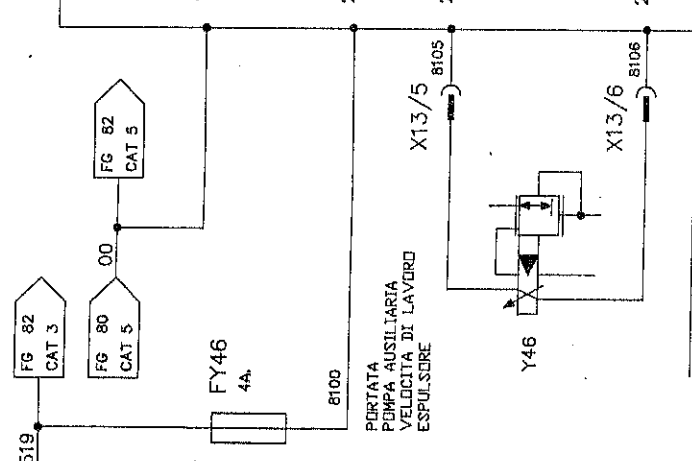
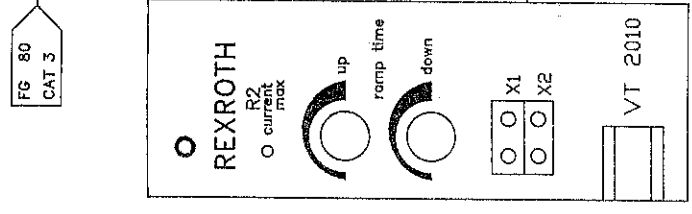
THIS DRAWING CAN NOT BE EITHER REPRODUCED OR COMMUNICATED TO THIRD PERSONS WITHOUT AN EXPLICIT AUTHORIZATION FROM EMANUEL PRESSE S.p.A. - THE COMPANY PROTECTS ITS OWN RIGHTS IN ACCORDANCE WITH THE LAW IN FORCE.



VALVOLA PROPORZIONALE Y01/Y02 REGOLAZIONE VELOCITA MOVIMENTI SLITTA E PREMILAMIERA

SCHEMA ELETTRICO / DESCRIPTION ELECTRIC DIAGRAM / VALVOLE PROPORZIONALI		DATA / DATE 03-07-96		DENOMINAZIONE / MACHINE DESCRIPTION DE A1000/5000x2500-150PM	
MATRICOLA / SERIAL NUMBER 626001	CONMESSA / ORDER ARCHIV. ZFM	DESIGNAZIONE / DESIGNER ZFM	CODICE MACCHINA / MACH CODE KF1243-984S	FIGLIO N. / SHEET NUMBER 80	FIGLIO SUCCESS./FOLLOWING DRV 81
B. PRESENTE DISCORDI NON PIU' VERBAE RIPRODOTTI NE' ESSERE COMPAGNATI A TERZI SENZA ESPRESSA AUTORIZZAZIONE DELLA EMANUEL PRESSE. s.p.a. - LA SOCIETA' TUTELA I DIRITTI INFORMATICI A NORMA DI LEGGE.		THIS DRAWING CAN NOT BE EITHER REPRODUCED OR COMPICATED TO THIRD PERSONS WITHOUT AN EXPLICIT AUTORIZATION FROM EMANUEL PRESSE S.P.A. - THE COMPANY PROTECTS ITS OWN RIGHTS IN ACCORDANCE WITH THE LAW IN FORCE.		8000	8020
				DAL / FROM AL / TO NUMERAZIONE FILE / WIRE NUMBER	

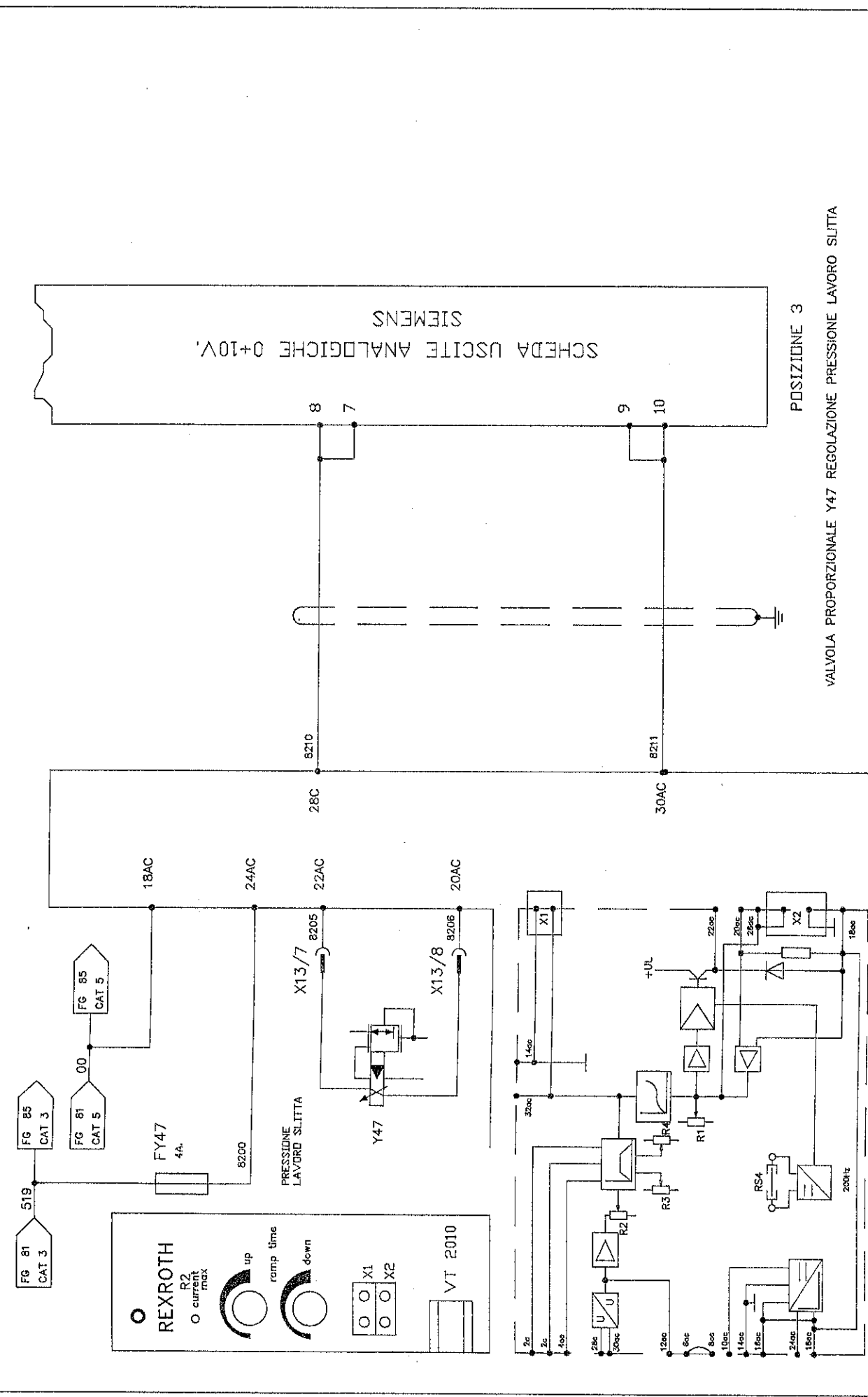




VALVOLA PROPORZIONALE Y46 REGOLAZIONE PORTATA POMPA AUSILIARIA VELOCITA' DI LAVORO ESPULSORE NELLA SLITTA

SCHEMA ELETTRICO ELECTRIC DIAGRAM		DESCRIPTION / MACHINE DESCRIPTION DEA1000/5000X2500-150PM		8100	8111
MATRICOLA / SERIAL NUMBER 626001		DATE / DATA 03-07-96		DAL / FROM AL / TO NUMERAZIONE FILE / WORK NUMBERING	
COMPENSA / ORDER ARCHIV. ZFM		CODICE MACCHINA / MACH. CODE KF1243-984S		FOLIO SUCCESSIVO / FOLLOWING DRV 82	
DISSEGNATORE / DESIGNER ZFM		FOLIO N. / SHEET NUMBER 81		NUMERAZIONE FILE / WORK NUMBERING	
IL PRESENTE DISEGNO NON PUO' VENIRE RIPRODOTTO NE' ESSERE COMUNICATO A TERZI SENZA ESPRESSA AUTORIZZAZIONE DELLA EMANUEL PRESSE S.p.A. - LA SOCIETA' TUTELA I PROPRI DIRITTI A NORMA DI LEGGE.					
THIS DRAWING CAN NOT BE EITHER REPRODUCED OR COMMUNICATED TO THIRD PERSONS WITHOUT AN EXPLICIT AUTHORIZATION FROM EMANUEL PRESSE S.p.A. - THE COMPANY PROTECTS ITS OWN RIGHTS IN ACCORDANCE WITH THE LAW IN FORCE.					





POSIZIONE 3
VALVOLA PROPORZIONALE Y47 REGOLAZIONE PRESSIONE LAVORO SLITTA

SCHEMA ELETTRICO / DESCRIPTION ELECTRIC DIAGRAM / VALVOLE PROPORZIONALI		DATA / DATE 03-07-96		REVISIONE / MACHINE DESCRIPTION DEA1000/5000x2500-150PM	
MATRICOLA / SERIAL NUMBER 626001		CODICE MACCHINA / MACH CODE KF1243-984S		Foglio successivo following sheet / NEXT DRAWING SHEET NUMBER 85	
DISSEGNAZIONE / DESIGNER ZFM		Foglio n. / SHEET NUMBER 82		8200	
IL PRESENTE DISSEGNO NON PUO' VERBARE RIPRODURTO NE' ESSERE COMUNICATO A TERZI SENZA ESPRESSA AUTORIZZAZIONE DELLA EMANUEL PRESSE s.p.a. - LA SOCIETA' TUTELA I PROPRI DIRITTI A NORMA DI LEGGE.		FROM EMANUEL PRESSE s.p.a. - THE COMPANY PROTECTS ITS OWN RIGHTS IN ACCORDANCE WITH THE LAW IN FORCE.		8211	



1	2	3	4	5	6	7	8	9	10	11	12	13	14	15	16	17	18	19
---	---	---	---	---	---	---	---	---	----	----	----	----	----	----	----	----	----	----

SCHEMA ELETTRICO ELECTRIC DIAGRAM		DESCRIZIONE / DESCRIPTION VALVOLE PROPORZIONALI		DATA / DATE 03-07-96		DENOMINAZIONE / MACHINE DESCRIPTION DEA1000/5000x2500-150PM	
MATERIELE / SERIAL NUMBER 626001		COMMESSA / ORDER ARCON ZFM		CIRCUITO MACCHINA / MACH CODE KF1243-984S		PUBBLI N. / DRAWING NUMBER R.48061-984C	
IL PRESENTE DISEGNO NON PUO' VENDERE RIPRODOTTO NE' ESSERE COMUNICATO A TERZI SENZA ESPRESSA AUTORIZZAZIONE DELLA EMANUEL PRESSE S.p.A. - LA SOCIETA' TUTELA I PROPRI DIRITTI A NORMA DI LEGGE.		SINISTRAZIONE / DESIGNER ZFM		PUBBLI N. / SHEET NUMBER 83		PUBBLI SUCCESS./FOLLOWING DRW 84	
						DAL / FROM NUMERAZIONE FILE VIRE NUMBERS	
						AL / TO	



1	2	3	4	5	6	7	8	9	10	11	12	13	14	15	16	17	18	19																																																									
<table border="1"> <tr> <td colspan="2">SCHEMA ELETTRICO ELECTRIC DIAGRAM</td> <td colspan="2">DESCRIZIONE / DESCRIPTION VALVOLE PROPORZIONALI</td> <td colspan="2">DATA / DATE 03-07-96</td> <td colspan="2">DENOMINAZIONE / MACHINE DESCRIPTION DEA1000/5000X2500-150PM</td> <td colspan="2">FOLIO N. / DRAWING NUMBER RISERVI N. / DRAWING NUMBER K46061-984S</td> <td colspan="2">FOLIO N. / SHEET NUMBER 84</td> <td colspan="2">FOLIO SUCCESSIVO/FOLLOWING DRAW 85</td> <td colspan="2">DAL / FROM AL / TO</td> <td colspan="3"></td> </tr> <tr> <td colspan="2">MATRICOLA / SERIAL NUMBER 626001</td> <td colspan="2">DISSEGNIATORE / DESIGNER ZIT M</td> <td colspan="2">CODICE MACCHINA / MACH CODE KF1243-984S</td> <td colspan="2">CODICE AUTORIZZAZIONE ESPRESSA AUTORIZZAZIONE</td> <td colspan="2">FOLIO SUCCESSIVO/FOLLOWING DRAW 85</td> <td colspan="2">FOLIO N. / SHEET NUMBER 84</td> <td colspan="2">FOLIO SUCCESSIVO/FOLLOWING DRAW 85</td> <td colspan="2">DAL / FROM AL / TO</td> <td colspan="3"></td> </tr> <tr> <td colspan="19"> <p>IL PRESENTE DISEGNO NON PUO' VENIRE RIPRODOTTO NE' ESSERE COMANDATO A TERZI SENZA ESPRESSA AUTORIZZAZIONE DELLA EMANUEL PRESSE S.p.A. - LA SOCIETA' TUTELA I PROPRI DIRITTI A NORMA DI LEGGE.</p> <p>THIS DRAWING CAN NOT BE EITHER REPRODUCED OR COMMUNICATED TO THIRD PERSONS WITHOUT AN EXPLICIT AUTHORIZATION FROM EMANUEL PRESSE S.p.A. - THE COMPANY PROTECTS ITS OWN RIGHTS IN ACCORDANCE WITH THE LAW IN FORCE.</p> </td> </tr> </table>																			SCHEMA ELETTRICO ELECTRIC DIAGRAM		DESCRIZIONE / DESCRIPTION VALVOLE PROPORZIONALI		DATA / DATE 03-07-96		DENOMINAZIONE / MACHINE DESCRIPTION DEA1000/5000X2500-150PM		FOLIO N. / DRAWING NUMBER RISERVI N. / DRAWING NUMBER K46061-984S		FOLIO N. / SHEET NUMBER 84		FOLIO SUCCESSIVO/FOLLOWING DRAW 85		DAL / FROM AL / TO					MATRICOLA / SERIAL NUMBER 626001		DISSEGNIATORE / DESIGNER ZIT M		CODICE MACCHINA / MACH CODE KF1243-984S		CODICE AUTORIZZAZIONE ESPRESSA AUTORIZZAZIONE		FOLIO SUCCESSIVO/FOLLOWING DRAW 85		FOLIO N. / SHEET NUMBER 84		FOLIO SUCCESSIVO/FOLLOWING DRAW 85		DAL / FROM AL / TO					<p>IL PRESENTE DISEGNO NON PUO' VENIRE RIPRODOTTO NE' ESSERE COMANDATO A TERZI SENZA ESPRESSA AUTORIZZAZIONE DELLA EMANUEL PRESSE S.p.A. - LA SOCIETA' TUTELA I PROPRI DIRITTI A NORMA DI LEGGE.</p> <p>THIS DRAWING CAN NOT BE EITHER REPRODUCED OR COMMUNICATED TO THIRD PERSONS WITHOUT AN EXPLICIT AUTHORIZATION FROM EMANUEL PRESSE S.p.A. - THE COMPANY PROTECTS ITS OWN RIGHTS IN ACCORDANCE WITH THE LAW IN FORCE.</p>																		
SCHEMA ELETTRICO ELECTRIC DIAGRAM		DESCRIZIONE / DESCRIPTION VALVOLE PROPORZIONALI		DATA / DATE 03-07-96		DENOMINAZIONE / MACHINE DESCRIPTION DEA1000/5000X2500-150PM		FOLIO N. / DRAWING NUMBER RISERVI N. / DRAWING NUMBER K46061-984S		FOLIO N. / SHEET NUMBER 84		FOLIO SUCCESSIVO/FOLLOWING DRAW 85		DAL / FROM AL / TO																																																													
MATRICOLA / SERIAL NUMBER 626001		DISSEGNIATORE / DESIGNER ZIT M		CODICE MACCHINA / MACH CODE KF1243-984S		CODICE AUTORIZZAZIONE ESPRESSA AUTORIZZAZIONE		FOLIO SUCCESSIVO/FOLLOWING DRAW 85		FOLIO N. / SHEET NUMBER 84		FOLIO SUCCESSIVO/FOLLOWING DRAW 85		DAL / FROM AL / TO																																																													
<p>IL PRESENTE DISEGNO NON PUO' VENIRE RIPRODOTTO NE' ESSERE COMANDATO A TERZI SENZA ESPRESSA AUTORIZZAZIONE DELLA EMANUEL PRESSE S.p.A. - LA SOCIETA' TUTELA I PROPRI DIRITTI A NORMA DI LEGGE.</p> <p>THIS DRAWING CAN NOT BE EITHER REPRODUCED OR COMMUNICATED TO THIRD PERSONS WITHOUT AN EXPLICIT AUTHORIZATION FROM EMANUEL PRESSE S.p.A. - THE COMPANY PROTECTS ITS OWN RIGHTS IN ACCORDANCE WITH THE LAW IN FORCE.</p>																																																																											



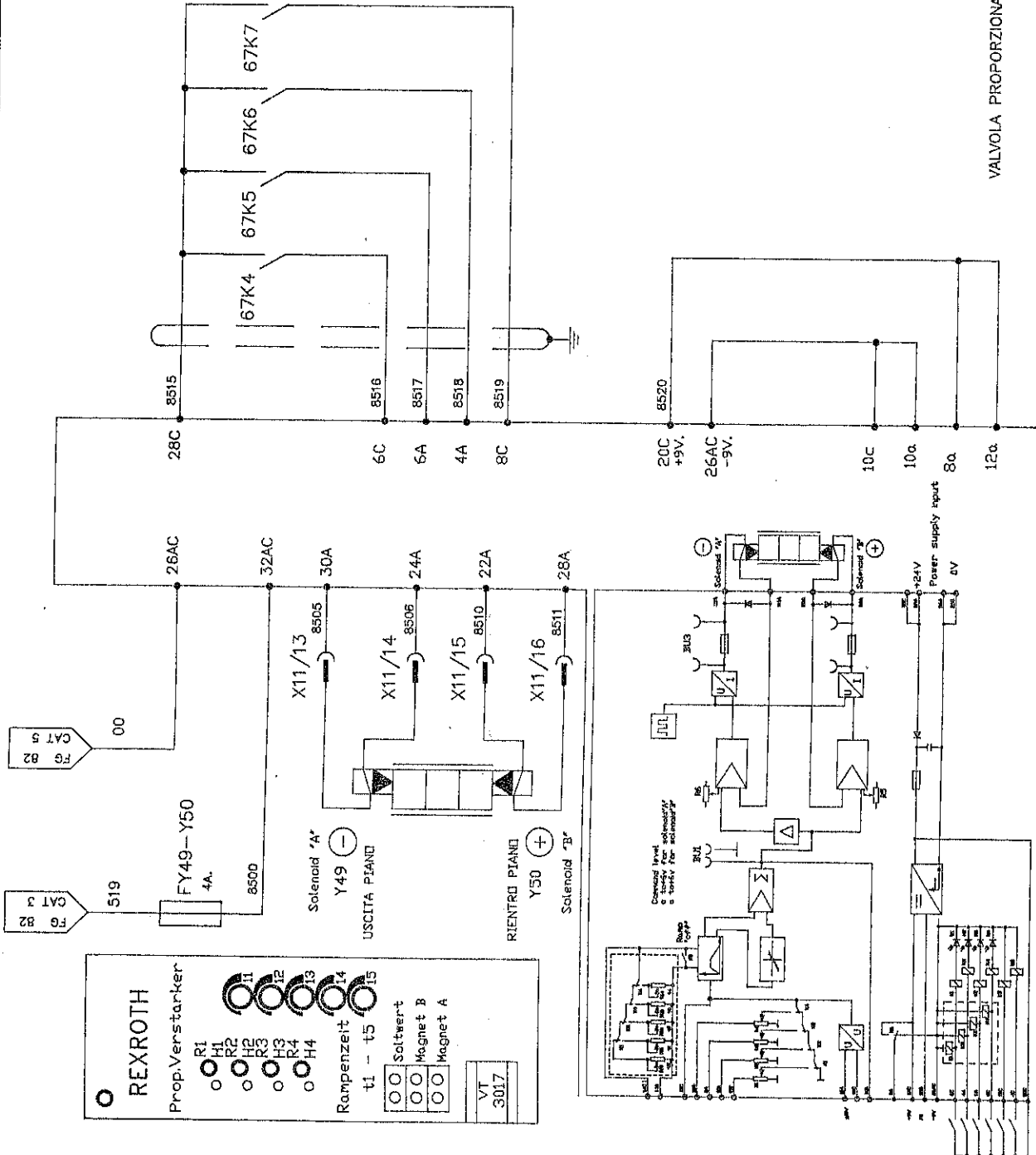
REXROTH
 Prop. Verstärker

R1
 H1
 R2
 H2
 R3
 H3
 R4
 H4

Rampenzeit
 t1 - t5

Solwert
 Magnet B
 Magnet A

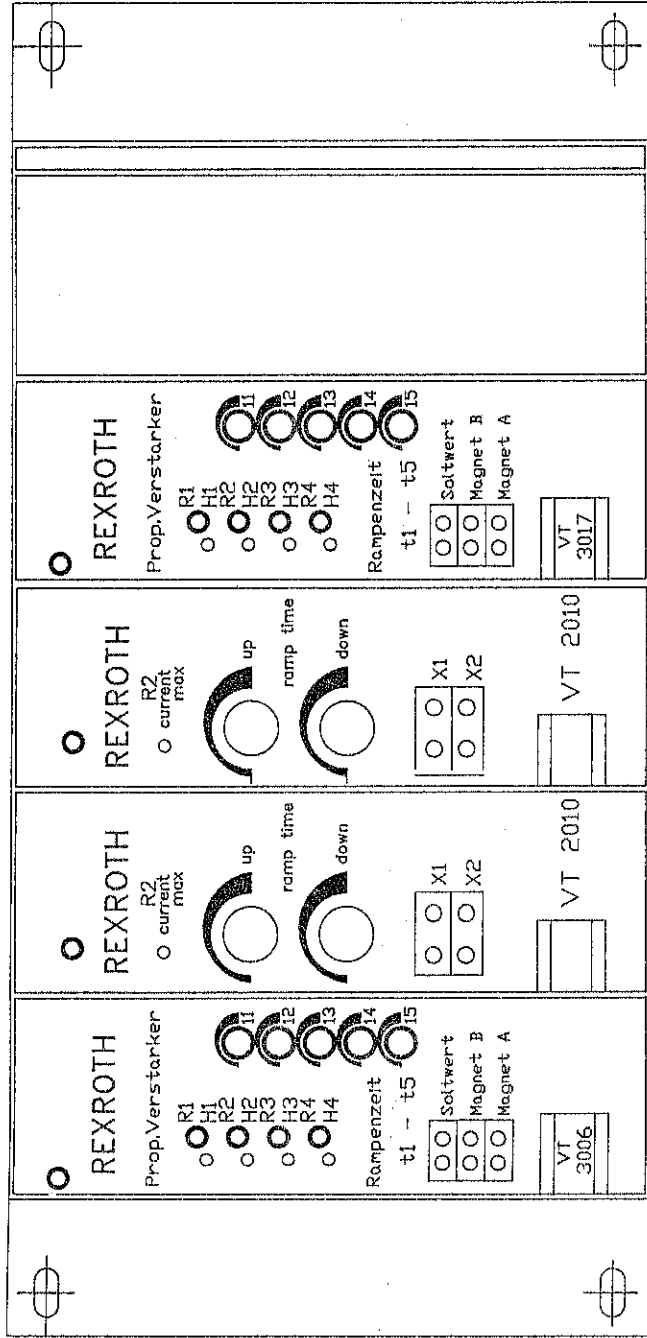
VT
 3017



VALVOLA PROPORZIONALE Y49/Y50 REGOLAZIONE MOVIMENTI PIASTRE

SCHEMA ELETTRICO / DESCRIPTION ELECTRIC DIAGRAM / VALVOLE PROPORZIONALI		RENDERING / MACHINE DESCRIPTION DEA1000/5000x2500-150PM		8500	8521
MATERIALE / SERIAL NUMBER 626001		DATA / DATE 03-07-96		DAL / FROM AL / TO NUMERAZIONE FILE / FILE NUMBERING	
CONSEGNA / ORDER ASSGN. ZFM		CITAZIONE MACCHINA / MACH. CODE KF1243-984S		DESIGN N. / DRAWING NUMBER 85	
DESIGNATURE / DESIGNER ZFM		FUGLIO SUCCESSIVO / FOLLOWING BRV 86		FUGLIO N. / SHEET NUMBER 85	
IL PRESENTE DISCIPLINO NON PUO' VENIRE RIPRODOTTO NE' ESSERE COMUNICATO A TERZI SENZA ESPRESSA AUTORIZZAZIONE DELLA EMANUEL PRESSE S.p.A. - LA SOCIETA' TUTELA I PROPRI DIRITTI A NORMA DI LEGGE. THIS DRAWING CAN NOT BE EITHER REPRODUCED OR COMMUNICATED TO THIRD PERSONS WITHOUT AN EXPLICIT AUTHORIZATION FROM EMANUEL PRESSE S.p.A. - THE COMPANY PROTECTS ITS OWN RIGHTS IN ACCORDANCE WITH THE LAW IN FORCE.					

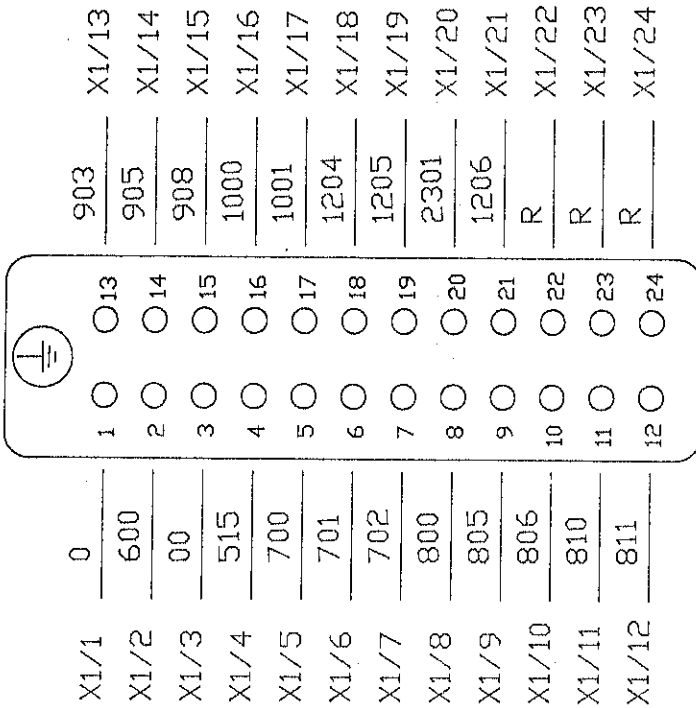




CONFIGURAZIONE RACK 3HE 42TE SCHEDE ELETTRONICA REXROTH

SCHEMA ELETTRICO ELECTRIC DIAGRAM		DESCRIZIONE / DESCRIPTION VALVOLE PROPORZIONALI	DATA / DATE 03-07-96	DEGNOMAZIONE / MACHINE DESCRIPTION DEA1000/5000x2500-150Pm	FIGLIO SUCCESS./FOLLOWING DRV 87	FIGLIO N. / SHEET NUMBER 85	FIGLIO N. / DRAWING NUMBER K46061-984C	FIGLIO N. / TI MATERIALE / WIRE NUMBERS
MATRICOLA / SERIAL NUMBER 626001	CONMESSA / ORDER ARCHIV. ZF	DISSEGNAZIONE / DESIGNER ZF	CODICE MACCHINA / MACH. CODE KF1243-984S	VT 3006	VT 3017	VT 2010	VT 2010	
IL PRESENTE DISSEGNO NON PUO' VENIRE RIPRODOTTO NE' ESSERE COMUNICATO A TERZI SENZA ESPRESSA AUTORIZZAZIONE DELLA EMANUEL PRESSE SPA - LA SOCIETA' TUTELA I PROPRI DIRITTI A NERVA IN LEGGE.								

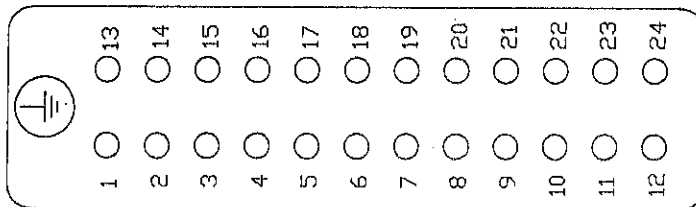
X1



CONNETTORE MULTIPOLARE 24 POLI PER CONNESSIONE TRA CABINA ELETTRICA
E PULPITO PENSILE

SCHEMA ELETTRICO ELECTRIC DIAGRAM		DESCRIZIONE / DESCRIPTION CONNETTORI		DATA / DATE 03-07-96		DENOMINAZIONE / MACHINE DESCRIPTION DEA1000/5000x2500-150PH		Foglio n. / SHEET NUMBER 8		Foglio successivo / FOLLOWING DRAWING 88		DAL / FROM AL / TO	
MATRICOLA / SERIAL NUMBER 026001		DISEGNATORE / DESIGNER ZFM		CODICE MACCHINA / MACH CODE KF1243-984S		RISERVO N. / RESAVING NUMBER K45061-984S		Foglio n. / SHEET NUMBER 8		Foglio successivo / FOLLOWING DRAWING 88		NUMERAZIONE FILE WIRE NUMBERING	
IL PRESENTE DISEGNO NON PUO' VENIRE RIPRODOTTO NE' ESSERE COMUNICATO A TERZI SENZA ESPRESSA AUTORIZZAZIONE DELLA EMANUEL PRESSE S.p.A. - LA SOCIETA' TUTELA I PROPRI DIRITTI A NORMA DI LEGGE.													

X2



X2/1	1300	1903	X2/13
X2/2	1301	1912	X2/14
X2/3	1303	1913	X2/15
X2/4	1400	2209	X2/16
X2/5	1402	2210	X2/17
X2/6	1500	1405	X2/18
X2/7	1502	904	X2/19
X2/8	1600	907	X2/20
X2/9	1602	R	X2/21
X2/10	1704	R	X2/22
X2/11	1705	R	X2/23
X2/12	1902	R	X2/24

CONNETTORE MULTIPOLARE 24 POLI PER CONNESSIONE TRA CABINA ELETTRICA
E PULPITO PENSILE

SCHEMA ELETTRICO ELECTRIC DIAGRAM	DESCRIZIONE / DESCRIPTION	DENOMINAZIONE / MACHINE DESCRIPTION		DAL / FROM	
	CONNETTORI	DE-A1000/5000x2500-150PM		AL / TO	
MATRICOLA / SERIAL NUMBER	626001	CODICE MACCHINA / MACH CODE	K46061-984C	Foglio n. / SHEET NUMBER	89
	ZFM	DISSEGNAZIONE / DESIGNER		Foglio success. / FOLLOWING DWG	89

IL PRESENTE DISEGNO NON PUO' VENDERE RIPRODOTTO NE' ESSERE COMUNICATO A TERZI SENZA ESPRESSA AUTORIZZAZIONE DELLA EMANUEL PRESSE S.p.A. - LA SOCIETA' TUTELA I PROPRI DIRITTI A NORMA DI LEGGE.

THIS DRAWING CAN NOT BE EITHER REPRODUCED OR COMMUNICATED TO THIRD PERSONS WITHOUT AN EXPLICIT AUTHORIZATION FROM EMANUEL PRESSE S.p.A. - THE COMPANY PROTECTS ITS OWN RIGHTS IN ACCORDANCE WITH THE LAW IN FORCE.



X3


X3/1	2402	1	<input type="radio"/>	013	3207	X3/13
X3/2	2407	2	<input type="radio"/>	014	3209	X3/14
X3/3	2408	3	<input type="radio"/>	015	3211	X3/15
X3/4	2410	4	<input type="radio"/>	016	3213	X3/16
X3/5	2415	5	<input type="radio"/>	017	1203	X3/17
X3/6	2416	6	<input type="radio"/>	018	R	X3/18
X3/7	3102	7	<input type="radio"/>	019	R	X3/19
X3/8	3103	8	<input type="radio"/>	020	R	X3/20
X3/9	3104	9	<input type="radio"/>	021	R	X3/21
X3/10	3105	10	<input type="radio"/>	022	R	X3/22
X3/11	3203	11	<input type="radio"/>	023	R	X3/23
X3/12	3204	12	<input type="radio"/>	024	R	X3/24

CONNETTORE MULTIPOLARE 24 POLI PER CONNESSIONE TRA CABINA ELETTRICA
E PULPITO PENSILE

SCHEMA ELETTRICO ELECTRIC DIAGRAM		DESCRIZIONE / DESCRIPTION CONNETTORI		DATA / DATE 03-07-96		DENOMINAZIONE / MACHINE DESCRIPTION DEA1000/5000x2500-150PM		DAL / FROM AL / TO	
MATRICOLA / SERIAL NUMBER 626001		DISEGNATORE / DESIGNER ZFM		CODICE MACCHINA / MACH CODE KT1243-984S		DISEGNO N. / DRAWING NUMBER K16061-984S		NUMERAZIONE FILE VASE NUMBERS	
IL PRESENTE DISEGNO NON PUO' VENIRE RIPRODOTTO NE' ESSERE COMUNICATO A TERZI SENZA ESPRESSA AUTORIZZAZIONE DELLA EMANUEL PRESSE s.p.a. - LA SOCIETA' TUTELA I PROPRI DIRITTI A NORMA DI LEGGE.		FIELD SUCCESS/ALLOWING INV		FIELD N. / SHEET NUMBER		FIELD N. / SHEET NUMBER		FIELD SUCCESS/ALLOWING INV	
						89		90	



X4



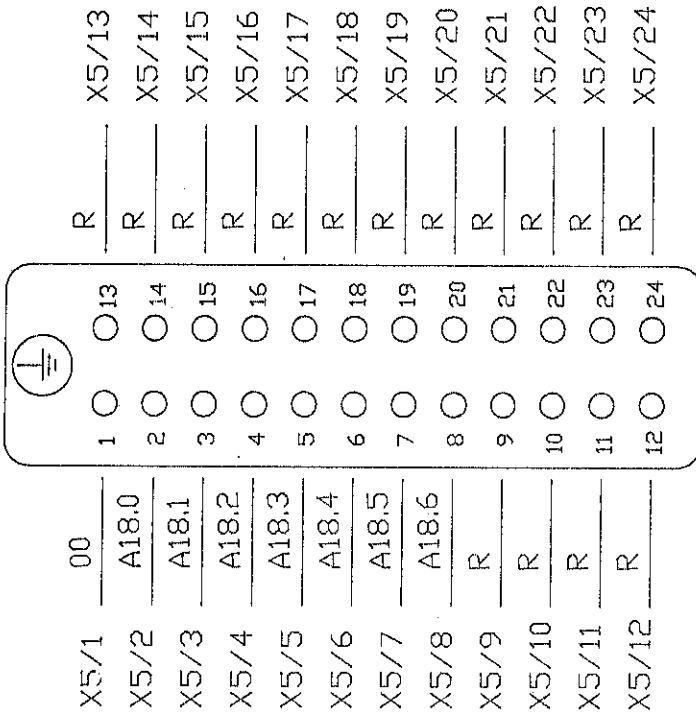
X4/1	517	1	O	O13	E9.2	X4/13
X4/2	E7.7	2	O	O14	E9.3	X4/14
X4/3	E8.0	3	O	O15	E9.4	X4/15
X4/4	E8.1	4	O	O16	E9.5	X4/16
X4/5	E8.2	5	O	O17	E21.3	X4/17
X4/6	E8.3	6	O	O18	E21.4	X4/18
X4/7	E8.4	7	O	O19	R	X4/19
X4/8	E8.5	8	O	O20	R	X4/20
X4/9	E8.6	9	O	O21	R	X4/21
X4/10	E8.7	10	O	O22	R	X4/22
X4/11	E9.0	11	O	O23	R	X4/23
X4/12	E9.1	12	O	O24	R	X4/24

CONNETTORE MULTIPOLARE 24 POLI PER CONNESSIONE TRA CABINA ELETTRICA
E PULPITO PENSOLE

SCHEMA ELETTRICO ELECTRIC DIAGRAM	DESCRIZIONE / DESCRIPTION CONNETTORI	DATA / DATE 03-07-96	INFORMAZIONE / MACHINE DESCRIPTION DEA1000/5000X2500-150PM	DAL / FROM / AL / TO NUMERAZIONE FILI WIRE ASSIGNMENTS
MATRICOLA / SERIAL NUMBER 526001	PROGETTISTA / DESIGNER ZFM	CODICE MACCHINA / MACH CODE KF1243-984S	PROGETTO N. / DRAWING NUMBER K46061-984C	FUGLIO SUCCESSIVO / FOLLOWING DRV 91
IL PRESENTE DISEGNO NON PUO' VENIRE RIPRODOTTO NE' ESSERE COMUNICATO A TERZI SENZA ESPRESSA AUTORIZZAZIONE DELLA EMANUEL PRESSE s.p.a. - LA SOCIETA' TUTELA I PROPRI DIRITTI A NORMA DI LEGGE.				



X5



CONNETTORE MULTIPOLARE 24 POLI PER CONNESSIONE TRA CABINA ELETTRICA
E PULPITO PENSILE


SCHEMA ELETTRICO ELECTRIC DIAGRAM		DESCRIZIONE / DESCRIPTION CONNETTORI		DATA / DATE 03-07-96		DENOMINAZIONE / MACHINE DESCRIPTION DE A1000/5000X2500-150PM		FIELD N. / SHEET NUMBER 91		FIELD SUCCESS. / FOLLOWING DRV 92		DAL / FROM AL / TO		NUMERAZIONE FILE VIBE NUMBERING	
MATRICOLA / SERIAL NUMBER 626001		DISegnATORE / DESIGNER ZFM		CODICE MACCHINA / MACH CODE KF1243-984S		DISIGNER N. / DRAWING NUMBER K46061-984C		FIELD N. / SHEET NUMBER 91		FIELD SUCCESS. / FOLLOWING DRV 92		DAL / FROM		AL / TO	

IL PRESENTE DISEGNO NON PUO' VENIRE RIPRODOTTO NE' ESSERE COMERCIALIZZATO A TERZI SENZA ESPRESSA AUTORIZZAZIONE DELLA EMANUEL PRESSE s.p.a. - LA SOCIETA' TUTELA I PROPRI DIRITTI A NORMA DI LEGGE.

THIS DRAWING CAN NOT BE EITHER REPRODUCED OR COMMERCIALIZED TO THIRD PERSONS WITHOUT AN EXPLICIT AUTHORIZATION FROM EMANUEL PRESSE s.p.a. - THE COMPANY PROTECTS ITS OWN RIGHTS IN ACCORDANCE WITH THE LAW IN FORCE.



X6




X6/1	515	1	○	○13	3107	X6/13
X6/2	802	2	○	○14	3100	X6/14
X6/3	804	3	○	○15	3106	X6/15
X6/4	810	4	○	○16	00	X6/16
X6/5	807	5	○	○17	517	X6/17
X6/6	808	6	○	○18	E4.0	X6/18
X6/7	901	7	○	○19	E4.1	3902
X6/8	902	8	○	○20	E4.2	X6/20
X6/9	1817	9	○	○21	E4.3	X6/21
X6/10	1837	10	○	○22	E4.4	X6/22
X6/11	1901	11	○	○23	E4.5	X6/23
X6/12	1911	12	○	○24	R	X6/24

CONNETTORE MULTIPOLARE 24 POLI PER CONNESSIONE TRA CABINA ELETTRICA
E TRAVERSA SUPERIORE

SCHEMA ELETTRICO ELECTRIC DIAGRAM		DESCRIZIONE / DESCRIPTION CONNETTORI		DATA / DATE 03-07-96		INFORMAZIONE / MACHINE DESCRIPTION DEA1000/5000X2500-150PM		DIAL / FROM AL / TO	
MATRICOLA / SERIAL NUMBER 626001	EDIPRESSA / ORDER ARCON ZFM	DESIGNATORE / DESIGNER ZFM	CODICE MACCHINA / MACH CODE KF1243-984S	ASSEGNO N. / DRAWING NUMBER K45001-984C	PUBBLIN N. / SHEET NUMBER 92	FUGLIO SUCCESSIVO / FOLLOWING DRAW 53	NUMERAZIONE FILI WIRE NUMBERING		
D. PRESENTE DISEGNO NON PUO' VENIRE RIPRODOTTO NE' ESSERE COMUNICATO A TERZI SENZA ESPRESSA AUTORIZZAZIONE DELLA EMANUEL PRESSE S.p.A. - LA SOCIETA' TUTELA I PROPRI DIRITTI A NORMA DI LEGGE.									



X7



X7/1	517	1	<input type="radio"/>	O13	E21.2	X7/13
X7/2	E12.2	2	<input type="radio"/>	O14	E4.6	X7/14
X7/3	E12.3	3	<input type="radio"/>	O15	E4.7	X7/15
X7/4	E12.4	4	<input type="radio"/>	O16	E7.0	X7/16
X7/5	E12.5	5	<input type="radio"/>	O17	E7.1	X7/17
X7/6	E12.6	6	<input type="radio"/>	O18	E7.2	X7/18
X7/7	E12.7	7	<input type="radio"/>	O19	E7.3	X7/19
X7/8	E13.0	8	<input type="radio"/>	O20	E7.6	X7/20
X7/9	E13.1	9	<input type="radio"/>	O21	E7.7	X7/21
X7/10	E13.3	10	<input type="radio"/>	O22	R	X7/22
X7/11	E21.0	11	<input type="radio"/>	O23	R	X7/23
X7/12	E21.1	12	<input type="radio"/>	O24	R	X7/24


CONNETTORE MULTIPOLARE 24 POLI PER CONNESSIONE TRA CABINA ELETTRICA
E TRAVERSA SUPERIORE.

SCHEMA ELETTRICO ELECTRIC DIAGRAM		DESCRIZIONE / DESCRIPTION CONNETTORI		DATA / DATE 03-07-96		REVISIONE / MODIFICAZIONE DEA1000/5000x2500-150PM		DAL / FROM		AL / TO	
MATRICOLA / SERIAL NUMBER 026001		DISEGNO / DESIGNER ZFM		CODICE MACCHINA / MACH CODE KF1243-984S		DISEGNO N. / DRAWING NUMBER K45061-984C		FOGLIO N. / SHEET NUMBER 93		FOGLIO SUCCESSIVO / FOLLOWING DRV 94	
IL PRESENTE DISEGNO NON PUO' VENIRE RIPRODOTTO NE' ESSERE COMANDATO A TERZI SENZA ESPRESSA AUTORIZZAZIONE DELLA EMANUEL PRESSE S.p.A. - LA SOCIETA' TUTELA I PROPRI DIRITTI A NORMA DI LEGGE.											
THIS DRAWING CAN NOT BE EITHER REPRODUCED OR COMMUNICATED TO THIRD PERSONS WITHOUT AN EXPLICIT AUTHORIZATION FROM EMANUEL PRESSE S.p.A. - THE COMPANY PROTECTS ITS OWN RIGHTS IN ACCORDANCE WITH THE LAW IN FORCE.											



1	2	3	4	5	6	7	8	9	10	11	12	13	14	15	16	17	18	19
---	---	---	---	---	---	---	---	---	----	----	----	----	----	----	----	----	----	----

X8




X8/1	1301	1600	X8/13
X8/2	1302	1601	X8/14
X8/3	1303	1602	X8/15
X8/4	1304	1603	X8/16
X8/5	1400	1702	X8/17
X8/6	1401	1703	X8/18
X8/7	1402	1903	X8/19
X8/8	1403	1913	X8/20
X8/9	1500	R	X8/21
X8/10	1501	R	X8/22
X8/11	1502	R	X8/23
X8/12	1503	R	X8/24

CONNETTORE MULTIPOLE 24 POLI PER CONNESSIONE TRA CABINA ELETTRICA
E BASAMENTO

SCHEMA ELETTRICO ELECTRIC DIAGRAM		DESCRIZIONE / DESCRIPTION CONNETTORI		DATA / DATE 03-07-96		DENOMINAZIONE / MACHINE DESCRIPTION DEA1000/5000x2500-150PM		Foglio N. / SHEET NUMBER 94		Foglio success./FOLLOWING BRV 95		DAL / FROM AL / TO NUMERAZIONE FOLIO PAGE NUMBERS	
MATRICOLA / SERIAL NUMBER 626001		DESIGNAZIONE / DESIGNER Z.M.		CODICE MACCHINA / MACH CODE KF1243-984S		DISEGNO N. / DRAWING NUMBER K46061-984C		Foglio N. / SHEET NUMBER 94		Foglio success./FOLLOWING BRV 95		DAL / FROM AL / TO NUMERAZIONE FOLIO PAGE NUMBERS	
IL PRESENTE DISEGNO NON PUO' VENIRE RIPRODOTTO NE' ESSERE COMUNICATO A TERZI SENZA ESPRESSA AUTORIZZAZIONE DELLA EMANUEL PRESSE S.p.A. - LA SOCIETA' TUTELA I PROPRI DIRITTI A NORMA DI LEGGE.													
THIS DRAWING CAN NOT BE EITHER REPRODUCED OR COMMUNICATED TO THIRD PERSONS WITHOUT AN EXPLICIT AUTHORIZATION FROM EMANUEL PRESSE S.p.A. - THE COMPANY PROTECTS ITS OWN RIGHTS IN ACCORDANCE WITH THE LAW IN FORCE.													



X9



X9/1	00	1	<input type="radio"/>	O13	2105	X9/13
X9/2	2000	2	<input type="radio"/>	O14	2106	X9/14
X9/3	2001	3	<input type="radio"/>	O15	2111	X9/15
X9/4	2004	4	<input type="radio"/>	O16	2112	X9/16
X9/5	2005	5	<input type="radio"/>	O17	2114	X9/17
X9/6	2006	6	<input type="radio"/>	O18	00	X9/18
X9/7	2011	7	<input type="radio"/>	O19	4401	X9/19
X9/8	2012	8	<input type="radio"/>	O20	4402	X9/20
X9/9	2014	9	<input type="radio"/>	O21	4403	X9/21
X9/10	2100	10	<input type="radio"/>	O22	R	X9/22
X9/11	2101	11	<input type="radio"/>	O23	R	X9/23
X9/12	2104	12	<input type="radio"/>	O24	R	X9/24


CONNETTORE MULTIPOLARE 24 POLI PER CONNESSIONE TRA CABINA ELETTRICA
E BASAMENTO

SCHEMA ELETTRICO ELECTRIC DIAGRAM		DESCRIZIONE / DESCRIPTION CONNETTORI		DATA / DATE 03-07-96		DENOMINAZIONE / MACHINE DESCRIPTION DEA1000/5000x2500-150PM		DAL / FROM AL / TO	
MATRICOLO / SERIAL NUMBER 626001	COMMESSA / ORDER ARCHIV. ZFM	DISSEGNATORE / DESIGNER ZFM	NUMERO MACCHINA / MACH CODE KF1243-984S	DISSEGN. N. / DRAWING NUMBER K46061-984C	FIGURA N. / SHEET NUMBER 99	Foglio successivo / following DIV. 99		NUMERAZIONE FOLI VORE NUMBERS	
IL PRESENTE SCHEMA NON PUO' VENIRE RIPRODOTTO NE' ESSERE COMUNICATO A TERZI SENZA ESPRESSA AUTORIZZAZIONE DELLA EMANUEL PRESSE S.p.A. - LA SOCIETA' TUTELA I PROPRI DIRITTI A NORMA DI LEGGE.									



1	2	3	4	5	6	7	8	9	10	11	12	13	14	15	16	17	18	19
---	---	---	---	---	---	---	---	---	----	----	----	----	----	----	----	----	----	----

X10



X10/1	2402	2602	X10/13
X10/2	2307	2603	X10/14
X10/3	2308	2604	X10/15
X10/4	2410	2605	X10/16
X10/5	2315	2606	X10/17
X10/6	2316	2607	X10/18
X10/7	2502	2702	X10/19
X10/8	2503	2703	X10/20
X10/9	2504	2704	X10/21
X10/10	2505	2705	X10/22
X10/11	2506	2706	X10/23
X10/12	2507	2707	X10/24

CONNETTORE MULTIPOLARE 24 POLI PER CONNESSIONE TRA CABINA ELETTRICA

E BASAMENTO

SCHEMA ELETTRICO / DESCRIPTION

ELECTRIC DIAGRAM / CONNETTORI

MATRICOLA / SERIAL NUMBER 626001

CONSEGNA / ORDER ACCOL 626001

DESIGNATURE / DESIGNER ZF M

DATA / DATE 03-07-96

CODICE MACCHINA / MACH CODE KF1243-984S

REDAZIONE / MACHINE DESCRIPTION DE-A1000/5000x2500-150PM

DISEGNO N. / DRAWING NUMBER K46661-984C

Foglio N. / SHEET NUMBER 96

FIELD SUCCESS-FOLLOWING 97


DAI / FROM AL / TO

NUMERAZIONE FOLIO / SHEET NUMBERING

THIS DRAWING CAN NOT BE EITHER REPRODUCED OR COMMUNICATED TO THIRD PARTS WITHOUT AN EXPLICIT AUTHORIZATION FROM EMANUEL PRESSE S.p.A. - THE COMPANY PROTECTS ITS OWN RIGHTS IN ACCORDANCE WITH THE LAW IN FORCE.



X11

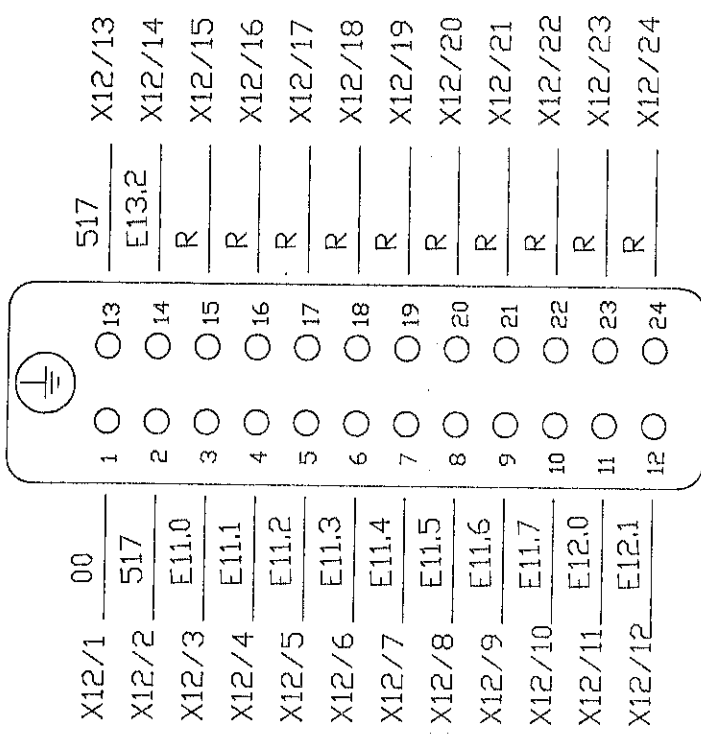


X11/1	00		8505	X11/13
X11/2	3113		8506	X11/14
X11/3	00		8510	X11/15
X11/4	517		8511	X11/16
X11/5	E10.0		E22.5	X11/17
X11/6	E10.1		E22.6	X11/18
X11/7	E10.2		R	X11/19
X11/8	E10.3		R	X11/20
X11/9	E10.4		R	X11/21
X11/10	E10.5		R	X11/22
X11/11	E10.6		R	X11/23
X11/12	E10.7		R	X11/24

CONNETTORE MULTIPOLEARE 24 POLI PER CONNESSIONE TRA CABINA ELETTRICA
E BASAMENTO

SCHEMA ELETTRICO ELECTRIC DIAGRAM	DESCRIZIONE / DESCRIPTION CONNETTORI	DATA / DATE 03-07-96	DESCRIZIONE / MACHINE DESCRIPTION DEA1000/5000X2500-150PM
MATRICOLA / SERIAL NUMBER 020001	DISSEGNAZIONE / DESIGNER ZFM	CODICE MACCHINA / MACH CODE KF1243-984S	DESIGNER N. / DRAWING NUMBER R46061-984C
IL PRESENTE DISEGNO NON PUO' VENIRE RIPRODOTTO NE' ESSERE COMUNICATO A TERZI SENZA ESPRESSA AUTORIZZAZIONE DELLA EMANUEL PRESSE S.p.A. - LA SOCIETA' TUTELA I PROPRI DIRITTI A NORMA DI LEGGE.		FIGLIO N. / SHEET NUMBER 97	PUBBLICAZIONE SUCCESSIVA / FOLLOWING DRV 98
DAL / FROM AL / TO NUMERAZIONE FILE / WORK NUMBERING		EMANUEL PRESSE	

X12




CONNETTORE MULTIPOLARE 24 POLI PER CONNESSIONE TRA CABINA ELETTRICA
E. BASAMENTO

SCHEMA ELETTRICO ELECTRIC DIAGRAM		DESCRIZIONE / DESCRIPTION CONNETTORI		DATA / DATE 03-07-96		RENDIMENTAZIONE / MACHINE DESCRIPTION DE1000/5000x2500-150PM		DAI / FROM AL / TO	
MATRICOLA / SERIAL NUMBER 626001		PROGETTISTA / DESIGNER Z.P.M.		CODICE MACCHINA / MACH. CODE K1243-984S		DISSEGNO N. / DRAWING NUMBER K45061-984C		Foglio successivo / following drw 99	
IL PRESENTE DISEGNO NON PUO' VENIRE RIPRODOTTO NE' ESSERE COMUNICATO A TERZI SENZA ESPRESSA AUTORIZZAZIONE DELLA EMANUEL PRESSE S.p.A. - LA SOCIETA' TUTELA I PROPRI DIRITTI A SERVA DI LEGGE.									
THIS DRAWING CAN NOT BE EITHER REPRODUCED OR COMMUNICATED TO THIRD PERSONS WITHOUT AN EXPLICIT AUTHORIZATION FROM EMANUEL PRESSE S.p.A. - THE COMPANY PROTECTS ITS OWN RIGHTS IN ACCORDANCE WITH THE LAW IN FORCE.									



1	2	3	4	5	6	7	8	9	10	11	12	13	14	15	16	17	18	19
---	---	---	---	---	---	---	---	---	----	----	----	----	----	----	----	----	----	----

X13




X13/1	8005	1	○	○13	R	X13/13
X13/2	8006	2	○	○14	R	X13/14
X13/3	8010	3	○	○15	R	X13/15
X13/4	8011	4	○	○16	R	X13/16
X13/5	8105	5	○	○17	R	X13/17
X13/6	8106	6	○	○18	R	X13/18
X13/7	8205	7	○	○19	R	X13/19
X13/8	8206	8	○	○20	R	X13/20
X13/9	R	9	○	○21	R	X13/21
X13/10	R	10	○	○22	R	X13/22
X13/11	R	11	○	○23	R	X13/23
X13/12	R	12	○	○24	R	X13/24

CONNETTORE MULTIPOLARE 24 POLI PER CONNESSIONE TRA CABINA ELETTRICA
 E TRAVERSA SUPERIORE - VALVOLE PROPORZIONALI -

SCHEMA ELETTRICO ELECTRIC DIAGRAM		DESCRIZIONE / DESCRIPTION CONNETTORI		DATA / DATE 03-07-96		DENOMINAZIONE / MACHINE DESCRIPTION DEA1000/5000x2500-150PH		Foglio N. / SHEET NUMBER 99		Foglio SUCCESS./FOLLOWING DRV 100		DAL / FROM AL / TO	
MATRICOLA / SERIAL NUMBER 026001		DISEGNATORE / DESIGNER ZFM		CODICE MACCHINA / MACH CODE KF1243-984S		RISERVA N. / RESERVING NUMBER K416061-984C				NOMINAZIONE FILI VIRE. MISURE/DRW			
IL PRESENTE DISEGNO NON PUO' VENIRE RIPRODOTTO NE' ESSERE COMUNICATO A TERZI SENZA ESPRESSA AUTORIZZAZIONE DELLA EMANUEL PRESSE S.p.A. - LA SOCIETA' TUTELA I PROPRI DIRITTI A SECONDA DI LEGGE.													

X14



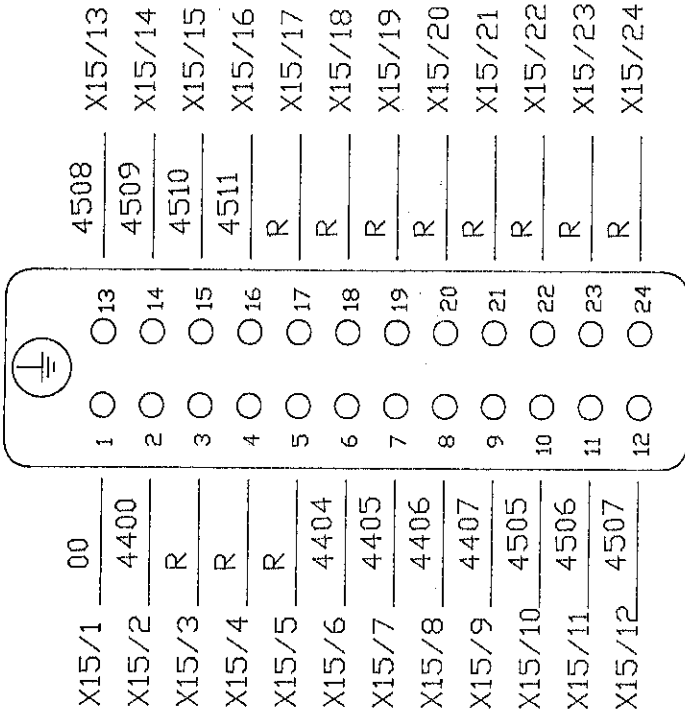
X14/1	00		4207	X14/13
X14/2	00	1 <input type="radio"/> O13	4310	X14/14
X14/3	4001	2 <input type="radio"/> O14	4311	X14/15
X14/4	4003	3 <input type="radio"/> O15	4312	X14/16
X14/5	4005	4 <input type="radio"/> O16	4317	X14/17
X14/6	4200	5 <input type="radio"/> O17	4314	X14/18
X14/7	4201	6 <input type="radio"/> O18	4315	X14/19
X14/8	4202	7 <input type="radio"/> O19	4316	X14/20
X14/9	4203	8 <input type="radio"/> O20	R	X14/21
X14/10	4204	9 <input type="radio"/> O21	R	X14/22
X14/11	4205	10 <input type="radio"/> O22	R	X14/23
X14/12	4206	11 <input type="radio"/> O23	R	X14/24
		12 <input type="radio"/> O24		

CONNETTORE MULTIPOLARE 24 POLI PER CONNESSIONE TRA CABINA ELETTRICA
E TRAVERSA SUPERIORE - ELETTROVALVOLE -

SCHEMA ELETTRICO ELECTRIC DIAGRAM	DESCRIZIONE / DESCRIPTION CONNETTORI	DATA / DATE 03-07-96	DETERMINAZIONE / MACHINE DESCRIPTION DE A1000/5000x2500-150PM
MATRICOLA / SERIAL NUMBER 626001	CONNESSA / ORDER ARCAN ZFM	DISSEGNO N. / DRAWING NUMBER KF1243-984S	DISSEGNO N. / DRAWING NUMBER K46061-984C
		FIELD N. / SHEET NUMBER 100	FIELD SUCCESSIVO / FOLLOWING DRV 101
<p>IL PRESENTE DISEGNO NON PUO' VENIRE RIPRODOTTO NE' ESSERE COMUNICATO A TERZI SENZA ESPRESSA AUTORIZZAZIONE DELLA EMANUEL PRESSE S.p.A. - LA SOCIETA' TUTELA I PROPRI DIRITTI A NORMA DI LEGGE.</p> <p>THIS DRAWING CAN NOT BE EITHER REPRODUCED OR COMMUNICATED TO THIRD PERSONS WITHOUT AN EXPLICIT AUTHORIZATION FROM EMANUEL PRESSE S.p.A. - THE COMPANY PROTECTS ITS OWN RIGHTS IN ACCORDANCE WITH THE LAW IN FORCE.</p>			



X15



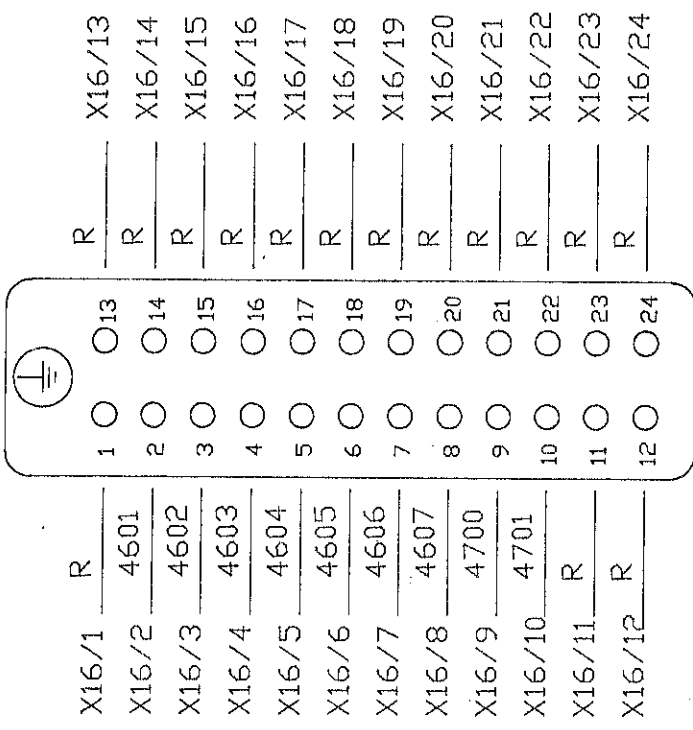
CONNETTORE MULTIPOLARE 24 POLI PER CONNESSIONE TRA CABINA ELETTRICA
E TRAVERSA SUPERIORE - ELETTROVALVOLE -

SCHEMA ELETTRICO ELECTRIC DIAGRAM		DESCRIZIONE / DESCRIPTION CONNETTORI		DATA / DATE 03-07-96		DENOMINAZIONE / MACHINE DESCRIPTION DEA1000/5000x2500-150PM	
MATRICOLA / SERIAL NUMBER 626001	COMMESSA / ORDER ARCKN. ZFM	SIGNATURE / DESTINER ZFM	CODICE MACCHINA / MACH CODE KF1243-984S	PERSON N. / DRAWING NUMBER K75061-984C	Foglio N. / SHEET NUMBER 101	Foglio SUCCESSIVO / FOLLOWING DRW 102	DAI / FROM AL / TO NUMERAZIONE FILE VISE / NUMBERING
IL PRESENTE RISSERVO NON POPY VERBEE ROPRODOTTI NY ESSERE COMANICATO A TERZI SENZA ESPRESSA AUTORIZZAZIONE DELLA EMANUEL PRESSE s.p.a. - LA SOCIETA' TUTELA I PROPRI DIRITTI A NORMA DI LEGGE.							




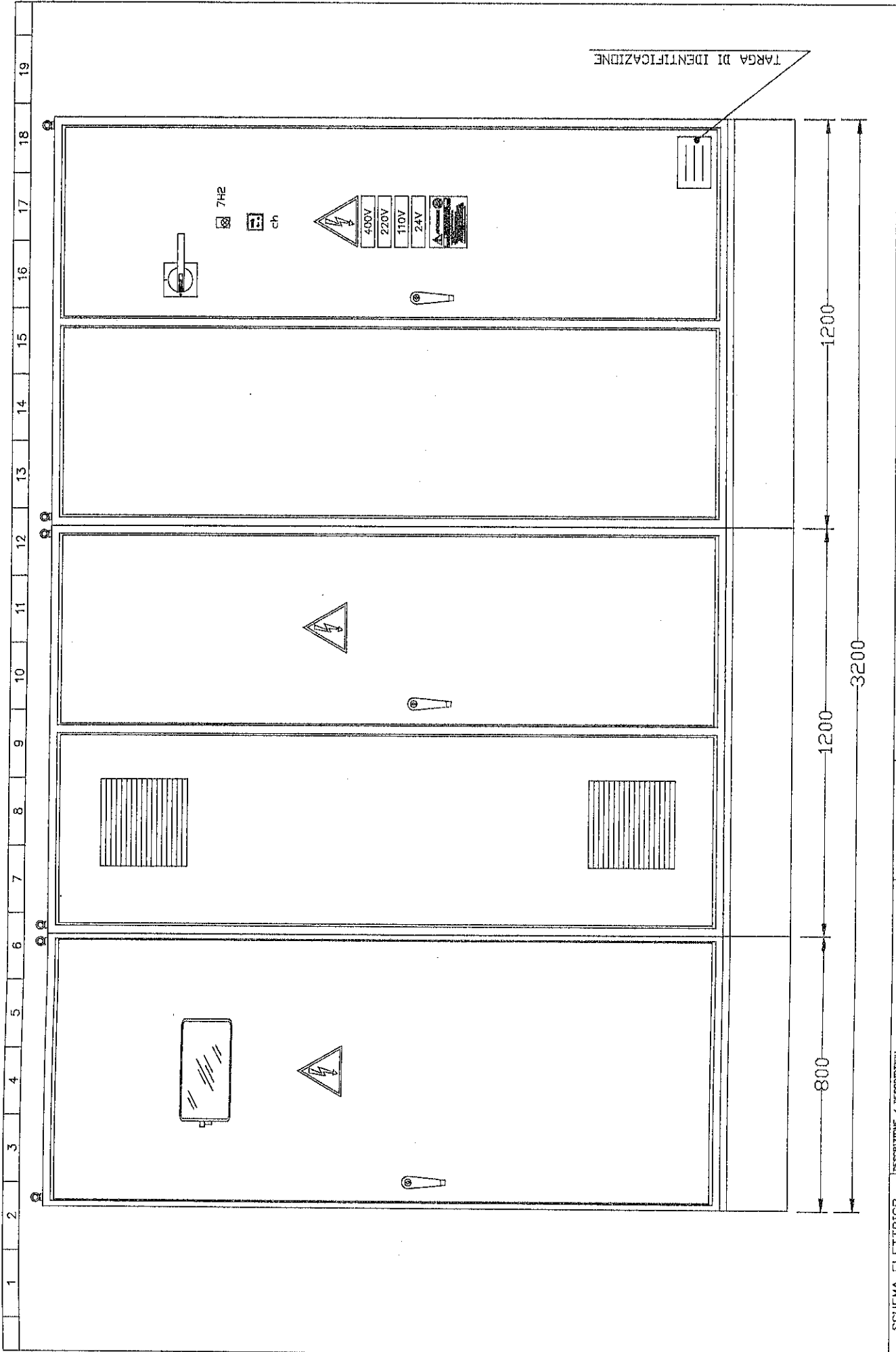
1	2	3	4	5	6	7	8	9	10	11	12	13	14	15	16	17	18	19
---	---	---	---	---	---	---	---	---	----	----	----	----	----	----	----	----	----	----

X16



CONNETTORE MULTIPOLARE 24 POLI PER CONNESSIONE TRA CABINA ELETTRICA
E TRAVERSA SUPERIORE - ELETTROVALVOLE -

SCHEMA ELETTRICO ELECTRIC DIAGRAM	DESCRIPTION / DESCRIPTION CONNETTORI	DATA / DATE 03-07-96	RENDIMENTO / MACHINE DESCRIPTION DEA1000/5000x2500-150PM	DA / FROM	AL / TO
MATRICOLA / SERIAL NUMBER 626001	DISEGNATORE / DESIGNER ZFM	CEPIONE MACCHINA / MACH CODE KF1243-984S	DISSEGNO N. / DRAWING NUMBER K48061-984C	FEGLIO SUCCESSIVO / FOLLOWING DRAW SHEET NUMBER 103	FEGLIO SUCCESSIVO / FOLLOWING DRAW SHEET NUMBER 103
IL PRESENTE DISEGNO NON PUO' VENIRE RIPRODOTTO NE' ESSERE COMUNICATO A TERZI SENZA ESPRESSA AUTORIZZAZIONE DELLA EMANUEL PRESSE S.p.A. - LA SOCIETA' TUTELA I PROPRI DIRITTI A NORMA DI LEGGE.					
					



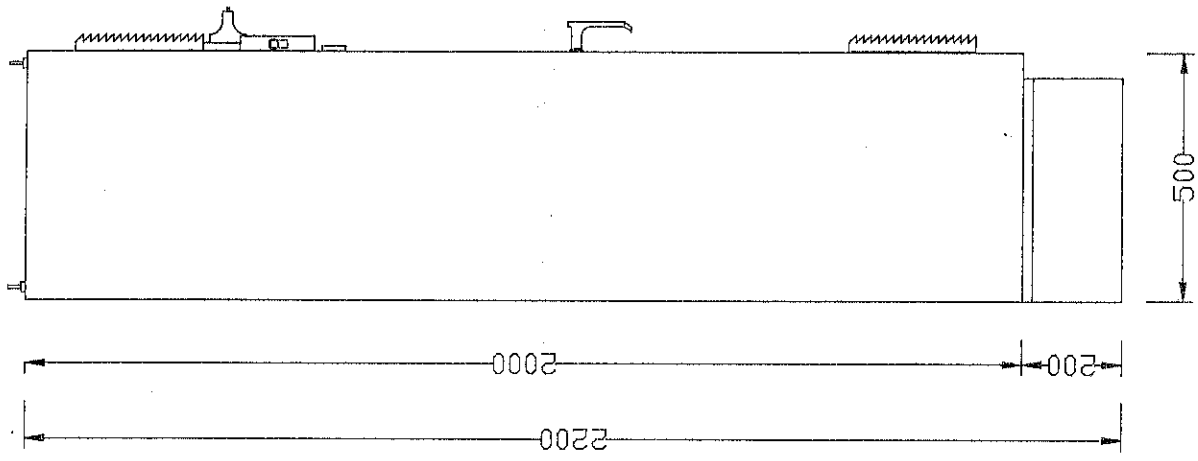
SCHEMA ELETTRICO ELECTRIC DIAGRAM		DESCRIZIONE / DESCRIPTION ARMADIO ELETTRICO - VISTA FRONTALE		DATA / DATE 03-07-96		DENOMINAZIONE / MACHINE DESCRIPTION DEA1000/5000x2500-150PM		DIA. / FROM AL. / TO NOMEAZIONE FILE VERE NUMERARE	
MATRICOLA / SERIAL NUMBER 626001		DISSEGNATORE / DESIGNER ZFM		CODICE MACCHINA / MACH. CODE KF1243-984S		DISEGNO N. / DRAWING NUMBER K46062-984C		FOGLIO SUCCESS./FOLLOWING DRV 104	
						FOGLIO N. / SHEET NUMBER 103			



IL PRESENTE DISEGNO NON PUO' VENDERE, RIPRODURTO, NE' ESSERE COMUNICATO A TERZI SENZA ESPRESSA AUTORIZZAZIONE DELLA EMANUEL PRESSE S.p.A. - LA SOCIETA' TUTELA I PROPRI DIRITTI A NORMA DI LEGGE.

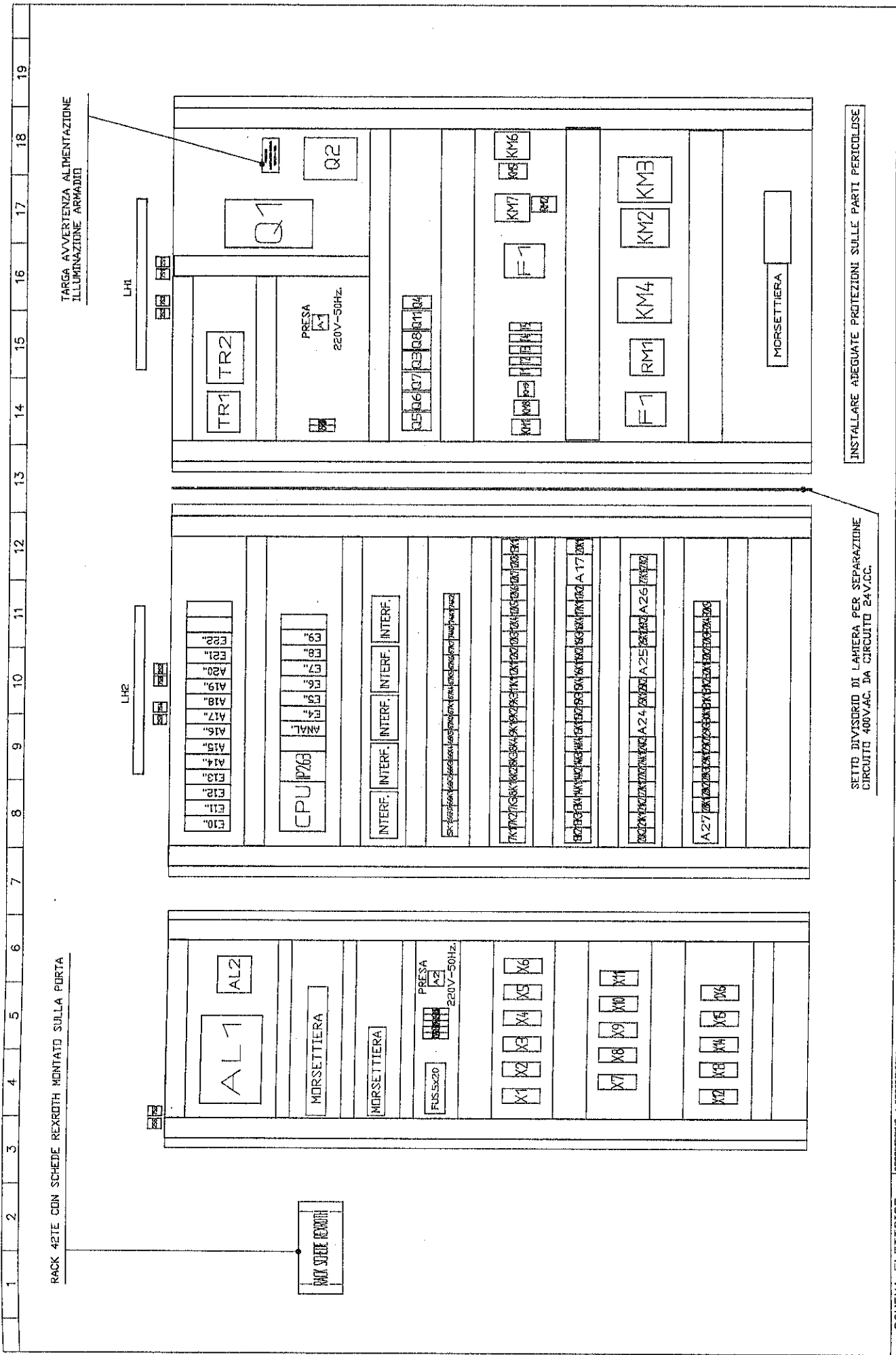
THIS DRAWING CAN NOT BE EITHER REPRODUCED OR COMMUNICATED TO THIRD PERSONS WITHOUT AN EXPRESS AUTHORIZATION FROM EMANUEL PRESSE S.p.A. - THE COMPANY PROTECTS ITS OWN RIGHTS IN ACCORDANCE WITH THE LAW IN FORCE.

1 2 3 4 5 6 7 8 9 10 11 12 13 14 15 16 17 18 19



SCHEMA ELETTRICO ELECTRIC DIAGRAM		DESCRIZIONE / DESCRIPTION ARMADIO ELETTRICO - VISTA LATERALE		DATA / DATE 03-07-96		DEMINAZIONE / MACHINE DESCRIPTION DE-A1000/5000X2500-150PM		DAL / FROM AL / TO NOME/RAZIONE/FILII VISE NUMERAZIONE	
MATRICOLOLA / SERIAL NUMBER 626001		COMMESSA / ORDER ARCHIV. ZFM		STABILIMENTO / MACHINE CODE KF1243-984S		FIG. ID N. / DRAWING NUMBER K45062-984C		FIG. ID N. / SHEET NUMBER 104	
IL PRESENTE DISEGNO NON PUO' VENIRE RIPRODOTTO NE' ESSERE COMUNICATO A TERZI SENZA ESPRESSA AUTORIZZAZIONE DELLA EMANUEL PRESSE SPA - LA SOCIETA' TUTELA I PROPRI DIRITTI A NORMA DI LEGGE.		THIS DRAWING CAN NOT BE EITHER REPRODUCED OR COMMUNICATED TO THIRD PERSONS WITHOUT AN EXPLICIT AUTHORIZATION FROM EMANUEL PRESSE S.p.A. - THE COMPANY PROTECTS ITS OWN RIGHTS IN ACCORDANCE WITH THE LAW IN FORCE.		FIG. ID ADDRESS/FOLLOWING DRW 105					





TARGA AVVERTENZA ALIMENTAZIONE
ILLUMINAZIONE ARMADIO

RACK 42TE CON SCHEDE REXROTH MONTATO SULLA PORTA

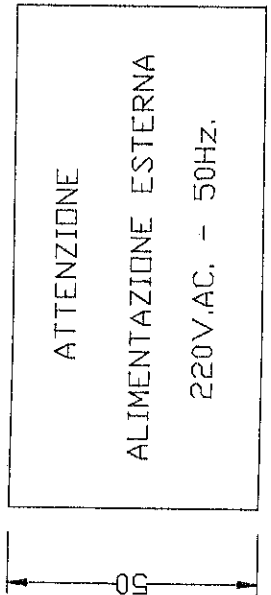
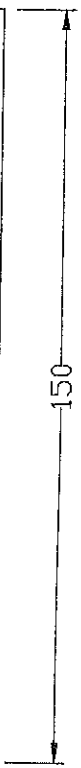
INSTALLARE ADEGUATE PROTEZIONI SULLE PARTI PERICOLOSE

SETTO DIVISORIO DI LAMIERA PER SEPARAZIONE
CIRCUITI 400V.AC. DA CIRCUITO 24V.CC.

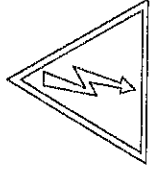
SCHEMA ELETTRICO ELECTRIC DIAGRAM		DESCRIZIONE / DESCRIPTION ARMADIO ELETTRICO - PIASTRE		DATA / DATE 03-07-96		DENOMINAZIONE / MACHINE DESCRIPTION DEA1000/5000x2500-150PM	
MATRICOLA / SERIAL NUMBER 625001	COMMESSA / ORDER NUMBER Z.P.H.	DISSEGNO / DESIGNER Z.P.H.	DISSEGNO N. / DRAWING NUMBER K46062-984C	Foglio n. / SHEET NUMBER 105	Foglio SUCCESS./FOLLOWING DRAW 105	DAL / FROM AL / TO NUMERAZIONE FILI WIRE NUMBERING	
<p>IL PRESENTE DISSEGNO NON PUO' VENIRE RIPRODOTTO NE' ESSERE COMANDATO A TERZI SENZA ESPRESSA AUTORIZZAZIONE DELLA EMANUEL PRESSE S.p.A. - LA SOCIETA' TUTELA I PROPRI DIRITTI A MINIMA DI LEGGE.</p> <p>THIS DRAWING CAN NOT BE EITHER REPRODUCED OR COMMUNICATED TO THIRD PERSONS WITHOUT AN EXPPLICIT AUTHORIZATION FROM EMANUEL PRESSE S.p.A. - THE COMPANY PROTECTS ITS OWN RIGHTS BY ACCORDANCE WITH THE LAW IN FORCE.</p>							

TARGA DI IDENTIFICAZIONE MACCHINA


DEA1000/5000x2500-150PM	
TENSIONE	3x400V.-50Hz.
CORRENTE NOMIN.	280A.
TENS.ILLUMINAZIONE	230V.
SCHEMA n^	K46061-984C
COMMESSA	626001
MATRICOLA	2718
PESO CABINA	KG. 750



TARGA D.P.R.547 RELATIVO ALLA PREVENZIONE INFORTUNI



ATTENZIONE




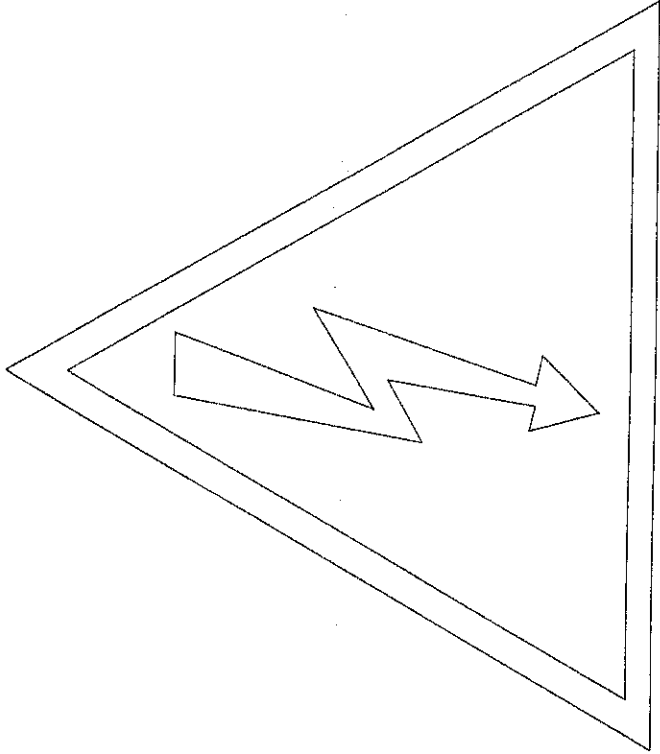
E' VIETATO ESEGUIRE LAVORI SU APPARECCHIATURE ELETTRICHE SOTTO TENSIONE

- EVENTUALI DEROGHE DEVONO ESSERE AUTORIZZATE DAL CAPO RESPONSABILE
- IN CONDIZIONI DI PARTICOLARE PERICOLO DEVE ESSERE PRESENTE UN' ALTRA PERSONA OLTRE A CHI ESEGUE IL LAVORO

INIZIARE I LAVORI SOLO AD AVVENUTA ATTUAZIONE DELLE MISURE DI SICUREZZA

in ottemperanza al D.P.R. 547 relativo alla prevenzione infortuni

SCHEMA ELETTRICO ELECTRIC DIAGRAM	DESCRIZIONE / DESCRIPTION ARMADIO ELETTRICO	DATA / DATE 03-07-96	DENOMINAZIONE / MACHINE DESCRIPTION DEA1000/5000x2500-150PM		
MATRICOLA / SERIAL NUMBER 626001	COMMESSA / ORDER ARCHIV. ZFM	CODICE MACCHINA / MACH CODE KF1243-984S	INSTR. N. / DRAWING NUMBER K46061-984C	Foglio N. / SHEET NUMBER 106	Foglio Success./FOLLOWING DRV 107
IL PRESENTE DISEGNO NON PUO' VENIRE RIPRODOTTO NE' ESSERE COMUNICATO A TERZI SENZA ESPRESSA AUTORIZZAZIONE DELLA EMANUEL PRESSE S.p.A - LA SOCIETA' TUTELA I PROPRI DIRITTI A NORMA IN LEGGE.					
THIS DRAWING CAN NOT BE EITHER REPRODUCED OR COMMUNICATED TO THIRD PERSONS WITHOUT AN EXPRESS AUTHORIZATION FROM EMANUEL PRESSE S.p.A - THE COMPANY PROTECTS ITS OWN RIGHTS IN ACCORDANCE WITH THE LAW IN FORCE.					
					



400V.

TARGA DI IDENTIFICAZIONE TENSIONE 400V.

220V.

TARGA DI IDENTIFICAZIONE TENSIONE 220V.

110V.

TARGA DI IDENTIFICAZIONE TENSIONE 110V.

TARGA ANTINFORTUNISTICA DI QUADRO SOTTO TENSIONE


24V.

TARGA DI IDENTIFICAZIONE TENSIONE 24V.


SCHEMA ELETTRICO ELECTRIC DIAGRAM	DESCRIZIONE / DESCRIPTION ARMADIO ELETTRICO	DATA / DATE 03-07-96	DESIGNAZIONE / MACHINE DESCRIPTION DEA1000/5000x2500-150PM
MATRICOLOLA / SERIAL NUMBER 626001	COMMESSA / ORDER ARGON ZFM	CODICE MACCHINA / MACH. CODE KF1243-984S	FOGLIO N. / DRAWING NUMBER 107
		FOGLIO SUCCESSIVO/FOLLOWING DRV 198	DAL / FROM AL / TO NUMERAZIONE FILE VARE NUMBERING

IL PRESENTE DISEGNO NON PUO' VENIRE RIPRODOTTO NE' ESSERE COMUNICATO A TERZI SENZA ESPRESSA AUTORIZZAZIONE DELLA EMANUEL PRESSE S.p.A. - LA SOCIETA' TUTELA I PROPRI DIRITTI A NORMA DI LEGGE.


FROM EMANUEL PRESSE S.p.A. - THE COMPANY PROTECTS ITS OWN RIGHTS IN ACCORDANCE WITH THE LAW IN FORCE.



1	2	3	4	5	6	7	8	9	10	11	12	13	14	15	16	17	18	19			
POS.	SIGLA	DESCRIZIONE																CODICE	CASA COSTRUTTR.	NOTE	Q.tà
2-3	Q1	INTERR. GENERALE AUTOMATICO TRIPOL. 250-315A.																3VF5211-1BK41-0AA0	SIEMENS		1
		CALOTTE COPRIMORSETTI																3VF9524-1NB10	SIEMENS		1x2
		COMANDO RINVIATO ROTATIVO LUCCHETTABILE																3VF9523-1EA00	SIEMENS		1
8-7	K01	BOBINA DI SGANCIO 24VCC.																3VF9521-1HC10	SIEMENS		1
2-3	Q2	INTERR. AUTOMATICO BIPOLARE DIFFERENZIALE 6A. + CALOTTA STAGNA IP54																5SU3247-1BK06 2P-6A 5SV1200	SIEMENS		1+1
2-6	LH1	LAMPADA 13W. + MICRO																DILFN13	RET		2+1
2-10	LH2	FINECURSA BIPOLARE 2NC																FR901	PIZZATO		
2-15	A1	PRESA STAGNA 2P+T. 16A. 250VAC.																GV26218	GEWISS		2
2-18	A2																				
3-3	Q3	INTERRUTTORE AUTOMATICO TRIPOL. 1.6-2.4A.																3VUI300-1MH	SIEMENS		1
3-3	TR1	TRASFORMATORE MONOFASE 450VA. VI= 230-480 / V2= 115-230																801182	ERC		1
3-2	Q18	INTERRUTTORE AUTOMATICO UNIPOLARE 2A.																5SX2102-7	SIEMENS		1
3-3	Q4	INTERRUTTORE AUTOMATICO BIPOLARE 2A.																5SX2202-7	SIEMENS		1
3-5	Q20	INTERRUTTORE AUTOMATICO BIPOLARE 1A.																5SX2201-8	SIEMENS		1
3-5	V	GRUPPO VENTILATORE + FILTRO 220VCA FILTRO 255x255mm.																GFV550 FLT402	QUADRITALIA		1+1
3-7	F1	FUSIBILI NH 200A.																3NA3 140	SIEMENS		3
		BASE TRIPOLARE																NHUIX3-S	ITALWEBER		1
3-7	RM1	RELE TERMICO 110-135A. CALOTTE COPRIMORSETTI																3UA6200-3J 3TX6526-3B	SIEMENS		1
3-13	F2	FUSIBILI NH 50A.																3NA3 820	SIEMENS		3
		BASE TRIPOLARE																NHU00X3-S	ITALWEBER		1
3-13	RM2	RELE TERMICO 25-36A.																3UA5500-2Q	SIEMENS		1
		MANIGLIA PER ESTRAZIONE FUSIBILI NH																NHP00/4	ITALWEBER		1
4-6	Q5	INTERRUTTORE AUTOMATICO TRIPOL. 18-25A.																3VUI300-1MP00	SIEMENS		1
4-11	Q6	INTERRUTTORE AUTOMATICO TRIPOL. 6-10A.																3VUI300-1MJ00	SIEMENS		1
4-15	Q7	INTERRUTTORE AUTOMATICO TRIPOL. 0.16-0.24A.																3VUI300-1MC00	SIEMENS		1
5-3	Q8	INTERRUTTORE AUTOMATICO TRIPOL. 1.6-2.4																3VUI300-1MH00	SIEMENS		1

SCHEMA ELETTRICO ELECTRIC DIAGRAM		DESCRIZIONE / DESCRIPTION ARMADIO ELETTRICO - DISTINTA MAT. - 03-07-96		DATA / DATE 03-07-96		RENDERIZIONE / MACHINE DESCRIPTION DEA1000/5000x2500-150PM		Foglio N. / SHEET NUMBER 106		Foglio N. / SHEET NUMBER 109		Foglio N. / SHEET NUMBER 109		Foglio N. / SHEET NUMBER 109		Foglio N. / SHEET NUMBER 109		Foglio N. / SHEET NUMBER 109	
MATERIALE / SERIAL NUMBER 626001		DESIGNATORE / DESIGNER L.F.H.		DEUTER MACHINIA / MACH. CODE KF1243-984S		DISEGNO N. / DRAWING NUMBER K46062-584C		Foglio N. / SHEET NUMBER 106		Foglio N. / SHEET NUMBER 109		Foglio N. / SHEET NUMBER 109		Foglio N. / SHEET NUMBER 109		Foglio N. / SHEET NUMBER 109		Foglio N. / SHEET NUMBER 109	
IL PRESENTE DISEGNO NON PUO' VENDERE RIPRODOTTO NE' ESSERE COMERCIALIZATO A TERZI SENZA ESPRESSA AUTORIZZAZIONE DELLA EMANUEL PRESSE S.p.A. - LA SOCIETA' TUTELA I PROPRI DIRITTI A NORMA DI LEGGE.																			
																			

1	2	3	4	5	6	7	8	9	10	11	12	13	14	15	16	17	18	19				
POS.	SIGLA	DESCRIZIONE																	CODICE	CASA COSTRUTTR.	NOTE	Q.tà
5-3	TR2	TRASFORMATORE MONOFASE 630VA, V1= 220-400 / V2= 115-230																	801182	ERC		1
5-3	Q10	INTERRUTTORE AUTOMATICO UNIPOLARE 2A.																	5SX2102-7	SIEMENS		1
5-8	Q12	INTERRUTTORE AUTOMATICO BIPOLARE 16A. CONTATTI AUSILIARI																	5SX2116-7 5SX9100	SIEMENS		1+1
5-10	Q13	INTERRUTTORE AUTOMATICO BIPOLARE 16A. CONTATTI AUSILIARI																	5SX2116-7 5SX9100	SIEMENS		1+1
5-12	Q14	INTERRUTTORE AUTOMATICO UNIPOLARE 2A. CONTATTI AUSILIARI																	5SX2102-7 5SX9100	SIEMENS		1+1
5-14	Q15	INTERRUTTORE AUTOMATICO UNIPOLARE 4A. CONTATTI AUSILIARI																	5SX2104-7 5SX9100	SIEMENS		1+1
5-16	Q16	INTERRUTTORE AUTOMATICO BIPOLARE 6A. CONTATTI AUSILIARI																	5SX2106-7 5SX9100	SIEMENS		1
5-18	Q11	INTERRUTTORE AUTOMATICO TRIPOL. 2.4-4A.																	3VUI300-1M00	SIEMENS		1
5-18	AL1	ALIMENTATORE SITOP 40A./24Vdc.																	6EP1437-1SL11	SIEMENS		1
5-18	5F1	PORTAFUSIBILE A MORSETTO FUSIBILE																	5x20 1A. RAPIDO	GBC		1
5-18	5K1	MODULO A RELE 24VCC																	RS32 2L/2R	WEIDMULLER		1
6-3	6F1	PORTAFUSIBILE A MORSETTO FUSIBILE																	5x20 1A. RAPIDO	GBC		1
7-2.	7SL.	FINECURSA FI11																	RE105 CI11A	REI		3
7-7	7K1	CONTATTORE AUSILIARIO 24VDC. VARISTORE																	3TH3031-0BB4 3TZ6406-2A	SIEMENS		1+1
7-11	7K2	CONTATTORE AUSILIARIO 24VDC. VARISTORE																	3TH3031-0BB4 3TZ6406-2A	SIEMENS		1+1
7-17	7K3	CONTATTORE AUSILIARIO 24VDC. VARISTORE																	3TH3031-0BB4 3TZ6406-2A	SIEMENS		1+1
7-12	7H2	GEMMA BIANCA PORTALAMPADA																	ZB2-BV07 ZB2-BV6	TELEMECANIQUE		1+1
8-4	8K1	CONTATTORE AUSILIARIO 24VDC. VARISTORE																	3TH3031-0BB4 3TZ6406-2A	SIEMENS		1+1
		CONTATTI AUSILIARI AGGIUNTIVI																	3TX4001-2A	SIEMENS		2
8-6	8K2	CONTATTORE AUSILIARIO 24VDC. VARISTORE																	3TH4244-0BB4 3TZ6406-2A	SIEMENS		1+1
8-14	8K3	CONTATTORE AUSILIARIO 24VDC. VARISTORE																	3TH3031-0BB4 3TZ6406-2A	SIEMENS		1+1
8-16	8K4	CONTATTORE AUSILIARIO 24VDC. VARISTORE																	3TH3031-0BB4 3TZ6406-2A	SIEMENS		1+1
9-3	9K1	CONTATTORE AUSILIARIO 24VDC. VARISTORE																	3TH3031-0BB4 3TZ6406-2A	SIEMENS		1+1
9-7	9K2	CONTATTORE AUSILIARIO 24VDC. VARISTORE																	3TH3031-0BB4 3TZ6406-2A	SIEMENS		1+1

SCHEMA ELETTRICO ELECTRIC DIAGRAM		DESCRIZIONE / DESCRIPTION ARMADIO ELETTRICO - DISTINTA MAT. -		DATA / DATE 03-07-96		DENOMINAZIONE / MACHINE DESCRIPTION DEA1000/5000x2500-150PM	
MATRICOLA / SERIAL NUMBER 626001	CONSEGNA / ORDER NUMBER ZFM	OPERAZIONE / RESTORER	CODICE MACCHINA / MACH CODE KF1243-984S	DISSEGNO N. / DRAWING NUMBER K46082-984C	Foglio N. / SHEET NUMBER 109	Foglio SUCCESS./FOLLOWING DRW 110	
IL PRESENTE DISEGNO NON PUO' VENIRE RIPRODOTTO NE' ESSERE COMUNICATO A TERZI SENZA ESPRESSA AUTORIZZAZIONE DELLA EMANUEL PRESSE S.p.A. - LA SOCIETA' TUTELA I PROPRI DIRITTI A NORMA DI LEGGE.							
							

1	2	3	4	5	6	7	8	9	10	11	12	13	14	15	16	17	18	19
POS.	SIGLA	DESCRIZIONE				CODICE				CASA COSTRUTTR.				NOTE				Q.tà
9-9	9K3	CONTATORE AUSILIARIO 24VDC. VARIATORE				3TH3031-0BB4 3TZ6406-2A				SIEMENS								1+1
10-6	KM1	CONTATORE TRIPOLARE 24VDC. VARIATORE				3TF3411-0BB4 3TZ6406-2A				SIEMENS								1+1
		CONTATTI AUSILIARI AGGIUNTIVI				3TX4010-2A				SIEMENS								1
		CALOTTA COPRIMORSETTI				3TX7446-0A				SIEMENS								1
10-8	T1	TEMPORIZZATORE ELETTRONICO				7PU4120-2BJ20				SIEMENS								1
10-10	KM2	CONTATORE TRIPOLARE 24VDC. DI STELLA VARIATORE				3TF5122-0DB4 3TZ6406-2A				SIEMENS								1+1
10-12	KM3	CONTATORE TRIPOLARE 24VDC. DI TRIANGOLO VARIATORE				3TF5122-0DB4 3TZ6406-2A				SIEMENS								1+1
10-14	KM4	CONTATORE TRIPOLARE 24VDC. DI LINEA VARIATORE				3TF5122-0DB4 3TZ6406-2A				SIEMENS								1+1
		KIT DI MONTAGG. COMPLETO DI PIASTRA E CONDUTTORI				3TZ0951				SIEMENS								1
10-16	T2	TEMPORIZZATORE ELETTRONICO				7PU6020-7NB30				SIEMENS								1
11-3	T3	TEMPORIZZATORE ELETTRONICO				7PU4120-2BJ20				SIEMENS								1
11-5	KM5	TELEINVERTITORE 24VDC. VARIATORE				3TD4402-2BB4 3TZ6406-2A				SIEMENS								1+1
11-7	KM6	CONTATORE TRIPOLARE 24VDC. DI LINEA VARIATORE				3TF3411-0BB4 3TZ6406-2A				SIEMENS								1+1
11-9	KM7	CONTATTI AUSILIARI AGGIUNTIVI				3TX4010-2A				SIEMENS								1
		CALOTTA COPRIMORSETTI				3TX7446-0A				SIEMENS								1
11-11	T4	TEMPORIZZATORE ELETTRONICO				7PU6020-7NB30				SIEMENS								1
11-13	T5	TEMPORIZZATORE ELETTRONICO				7PU4120-2BJ20				SIEMENS								1
11-15	KM8	CONTATORE TRIPOLARE 24VDC. VARIATORE				3TF3110-0BB4 3TZ6406-2A				SIEMENS								1+1
11-17	11K1	CONTATORE AUSILIARIO 24VDC. VARIATORE				3TH3031-0BB4 3TZ6406-2A				SIEMENS								1+1
12-2	ch	CONTAORE 24VDC.				7KT5557-0				SIEMENS								1
12-4	12K1	CONTATORE AUSILIARIO 24VDC. VARIATORE				3TH3031-0BB4 3TZ6406-2A				SIEMENS								1+1
12-6	12K2	CONTATTI AUSILIARI AGGIUNTIVI				3TX4010-2A				SIEMENS								4
		CONTATORE AUSILIARIO 24VDC. VARIATORE				3TH3031-0BB4 3TZ6406-2A				SIEMENS								1+1
		CONTATTI AUSILIARI AGGIUNTIVI				3TX4001-2A				SIEMENS								1

SCHEMA ELETTRICO / DESCRIPTION		ARMADIO ELETTRICO - DISTINTA MAT.		DATA / DATE		03-07-96		DENOMINAZIONE / MACHINE DESCRIPTION		DEA100/5 000x2500-150PM		DAL / FROM		AL / TO		INDICAZIONE FILE		INDICAZIONE FILE	
MATERIALE / SERIAL NUMBER		526001		OPERATORE / DESIGNER		ZFM		CODICE MACCHINA / MACH. CODE		KF1243-984S		FOGLIO N. / SHEET NUMBER		110		FOGLIO SUCCESSIVO/FOLLOWING DRV		111	
IL PRESENTE DISEGNO NON PUO' VENIRE RIPRODOTTO NE' ESSERE COMUNICATO A TERZI SENZA ESPRESSA AUTORIZZAZIONE DELLA EMANUEL PRESSE s.p.a. - LA SOCIETA' TUTELA I PROPRI DIRITTI A NORMA DI LEGGE.																			
THIS DRAWING CAN NOT BE EITHER REPRODUCED OR COMMUNICATED TO THIRD PERSONS WITHOUT AN EXPLICIT AUTHORIZATION FROM EMANUEL PRESSE s.p.a. - THE COMPANY PROTECTS ITS OWN RIGHTS IN ACCORDANCE WITH THE LAW IN FORCE.																			



EMANUEL
PRESSE

1	2	3	4	5	6	7	8	9	10	11	12	13	14	15	16	17	18	19				
POS.	SIGLA	DESCRIZIONE																CODICE	CASA COSTRUTTR.	NOTE	Q.tà	
21-8	12K3	CONTATTI AUSILIARI AGGIUNTIVI CONTATTORE AUSILIARIO 24VDC. VARISTORE																3TX4010-2A 3TH3031-0BB4 3TZ6406-2A	SIEMENS			2
12-10	12K4	CONTATTI AUSILIARI AGGIUNTIVI CONTATTORE AUSILIARIO 24VDC. VARISTORE																3TX4001-2A 3TH3031-0BB4 3TZ6406-2A	SIEMENS			1+1
12-12	12K5	CONTATTI AUSILIARI AGGIUNTIVI CONTATTORE AUSILIARIO 24VDC. VARISTORE																3TX4010-2A 3TX4001-2A 3TH3031-0BB4 3TZ6406-2A	SIEMENS			3
12-14	12K6	CONTATTI AUSILIARI AGGIUNTIVI CONTATTORE AUSILIARIO 24VDC. VARISTORE																3TX4010-2A 3TX4001-2A 3TH3031-0BB4 3TZ6406-2A	SIEMENS			1+1
12-16	12K7	CONTATTI AUSILIARI AGGIUNTIVI CONTATTORE AUSILIARIO 24VDC. VARISTORE																3TX4010-2A 3TX4001-2A 3TH3031-0BB4 3TZ6406-2A	SIEMENS			3
12-18	12K8	CONTATTI AUSILIARI AGGIUNTIVI CONTATTORE AUSILIARIO 24VDC. VARISTORE																3TX4010-2A 3TX4001-2A 3TH3031-0BB4 3TZ6406-2A	SIEMENS			1+1
13-5	13K1	CONTATTI AUSILIARI AGGIUNTIVI CONTATTORE AUSILIARIO 24VDC. VARISTORE																3TX4010-2A 3TX4001-2A 3TH3031-0BB4 3TZ6406-2A	SIEMENS			2
13-7	13K2	CONTATTI AUSILIARI AGGIUNTIVI CONTATTORE AUSILIARIO 24VDC. VARISTORE																3TX4010-2A 3TX4001-2A 3TH3031-0BB4 3TZ6406-2A	SIEMENS			1+1
13-11	13K3	CONTATTI AUSILIARI AGGIUNTIVI CONTATTORE AUSILIARIO 24VDC. VARISTORE																3TX4010-2A 3TX4001-2A 3TH3031-0BB4 3TZ6406-2A	SIEMENS			2

SCHEMA ELETTRICO		DESCRIZIONE / DESCRIPTION		DATA / DATE		REDAZIONE / MACHINE DESCRIPTION		Foglio n. / SHEET NUMBER		Foglio success. / FOLLOWING DRAW		Dati / FROM AL / TO	
ELECTRIC DIAGRAM		ARMADIO ELETTRICO - DISTINTA MAT.		03-07-96		DEA100/5000X2500-150PM		11		112		NUMERAZIONE FILE	
MATRICOLA / SERIAL NUMBER		DISSEGNIATORE / DESIGNER		CODICE MACCHINA / MACH CODE		PRODOTTORE N. / DRAWING NUMBER		11		112		VIRE. NUMERAZIONE	
626001		ZFM		KF1243-984S		K46062-984C							

IL PRESENTE DISEGNO NON PUO' VERBARE RIPRODOTTO NE' ESSERE COMUNICATO A TERZA SENZA ESPRESSA AUTORIZZAZIONE DELLA EMANUEL PRESSE S.p.A. - LA SOCIETA' TUTELA I PROPRI DIRITTI A NORMA DI LEGGE.

THIS DRAWING CAN NOT BE EITHER REPRODUCED OR COMMUNICATED TO THIRD PERSONS WITHOUT AN EXPLICIT AUTHORIZATION FROM EMANUEL PRESSE S.p.A. - THE COMPANY PROTECTS ITS OWN RIGHTS IN ACCORDANCE WITH THE LAW IN FORCE.



1	2	3	4	5	6	7	8	9	10	11	12	13	14	15	16	17	18	19		
POS.	SIGLA	DESCRIZIONE															CODICE	CASA COSTRUTTR.	NOTE	Q.tà
		CONTATTI AUSILIARI AGGIUNTIVI															3TX4010-2A	SIEMENS		1
13-13	13K4	CONTATTORE AUSILIARIO 24VDC. VARISTORE															3TH3031-0BB4 3TZ6406-2A	SIEMENS		1+1
		CONTATTI AUSILIARI AGGIUNTIVI															3TX4001-2A	SIEMENS		1
14-5	14K1	CONTATTORE AUSILIARIO 24VDC. VARISTORE															3TH3031-0BB4 3TZ6406-2A	SIEMENS		1+1
		CONTATTI AUSILIARI AGGIUNTIVI															3TX4001-2A	SIEMENS		2
		CONTATTI AUSILIARI AGGIUNTIVI															3TX4010-2A	SIEMENS		1
14-7	14K2	CONTATTORE AUSILIARIO 24VDC. VARISTORE															3TH3031-0BB4 3TZ6406-2A	SIEMENS		1+1
		CONTATTI AUSILIARI AGGIUNTIVI															3TX4001-2A	SIEMENS		1
14-11	14K3	CONTATTORE AUSILIARIO 24VDC. VARISTORE															3TH3040-0BB4 3TZ6406-2A	SIEMENS		1+1
		CONTATTI AUSILIARI AGGIUNTIVI															3TX4001-2A	SIEMENS		2
		CONTATTI AUSILIARI AGGIUNTIVI															3TX4010-2A	SIEMENS		1
14-13	14K4	CONTATTORE AUSILIARIO 24VDC. VARISTORE															3TH3031-0BB4 3TZ6406-2A	SIEMENS		1+1
		CONTATTI AUSILIARI AGGIUNTIVI															3TX4001-2A	SIEMENS		1
15-5	15K1	CONTATTORE AUSILIARIO 24VDC. VARISTORE															3TH3031-0BB4 3TZ6406-2A	SIEMENS		1+1
		CONTATTI AUSILIARI AGGIUNTIVI															3TX4001-2A	SIEMENS		2
15-7	15K2	CONTATTORE AUSILIARIO 24VDC. VARISTORE															3TH3031-0BB4 3TZ6406-2A	SIEMENS		1+1
		CONTATTI AUSILIARI AGGIUNTIVI															3TX4001-2A	SIEMENS		1
15-11	15K3	CONTATTORE AUSILIARIO 24VDC. VARISTORE															3TH3031-0BB4 3TZ6406-2A	SIEMENS		1+1
		CONTATTI AUSILIARI AGGIUNTIVI															3TX4001-2A	SIEMENS		2
		CONTATTI AUSILIARI AGGIUNTIVI															3TX4010-2A	SIEMENS		1
15-13	15K4	CONTATTORE AUSILIARIO 24VDC. VARISTORE															3TH3031-0BB4 3TZ6406-2A	SIEMENS		1+1
		CONTATTI AUSILIARI AGGIUNTIVI															3TX4001-2A	SIEMENS		1
16-5	16K1	CONTATTORE AUSILIARIO 24VDC. VARISTORE															3TH3031-0BB4 3TZ6406-2A	SIEMENS		1+1
		CONTATTI AUSILIARI AGGIUNTIVI															3TX4001-2A	SIEMENS		2

SCHEMA ELETTRICO / DESCRIPTION
ELECTRIC DIAGRAM / ARMAIO ELETTRICO - DISTINTA MAT. - 03-07-96


MATRICE / SERIAL NUMBER: 1626001
 DIMENSIONI / DIMENSIONS: 2111
 DATA / DATE: 03-07-96
 CODICE MACCHINA / MACHINE CODE: KF1243-984S
 DESCRIZIONE / MACHINE DESCRIPTION: DE A100/5000x2500-150PM

DESIGNATURE / DESIGNER: ZFM
 DISSEGNO N. / DRAWING NUMBER: 112
 FOLIO N. / SHEET NUMBER: 113
 FOLIO SUCCESS./FOLLOWING DRAW: 113

DAI / FROM: AL / TO: NUMERAZIONE FILI / WIRE NUMBERING

IL PRESENTE DISEGNO NON PUO' VENIRE RIPRODOTTO NE' ESSERE COMUNICATO A TERZI SENZA ESPRESSA AUTORIZZAZIONE DELLA EMANUEL PRESSE S.p.A. - LA SOCIETA' TUTELA I PROPRI DIRITTI A NORMA DI LEGGE.

THIS DRAWING CAN NOT BE EITHER REPRODUCED OR COMMUNICATED TO THIRD PARTIES WITHOUT AN EXPRESS AUTHORIZATION FROM EMANUEL PRESSE S.p.A. - THE COMPANY PROTECTS ITS OWN RIGHTS IN ACCORDANCE WITH THE LAW IN FORCE.



1	2	3	4	5	6	7	8	9	10	11	12	13	14	15	16	17	18	19
POS.	SIGLA	DESCRIZIONE		CODICE		CASA COSTRUTTR.		NOTE		Q.tà								
16-7	16K2	CONTATTI AUSILIARI 24VDC. VARIATORE		3TH3031-0BB4 3TZ6406-2A		SIEMENS				1+1								
		CONTATTI AUSILIARI AGGIUNTIVI		3TX4001-2A		SIEMENS				1								
		CONTATTI AUSILIARI AGGIUNTIVI		3TX4010-2A		SIEMENS				1								
16-11	16K3	CONTATTI AUSILIARI 24VDC. VARIATORE		3TH3031-0BB4 3TZ6406-2A		SIEMENS				1+1								
		CONTATTI AUSILIARI AGGIUNTIVI		3TX4001-2A		SIEMENS				1								
		CONTATTI AUSILIARI AGGIUNTIVI		3TX4010-2A		SIEMENS				1								
16-13	16K4	CONTATTI AUSILIARI 24VDC. VARIATORE		3TH3031-0BB4 3TZ6406-2A		SIEMENS				1+1								
		CONTATTI AUSILIARI AGGIUNTIVI		3TX4001-2A		SIEMENS				1								
17-4	A17	CIRCUITO DI ARRESTO D'EMERGENZA		PNDZ/8 24Vdc.		PILZ				1								
17-15	17F1	PORTAFUSIBILE A MORSETTO FUSIBILE		5x20 1A. RAPIDO		GBC				1+1								
17-17	17F2	PORTAFUSIBILE A MORSETTO FUSIBILE		5x20 1A. RAPIDO		GBC				1+1								
17-15	17K1	CONTATTI AUSILIARI 24VDC. VARIATORE		3TH3031-0BB4 3TZ6406-2A		SIEMENS				1+1								
		CONTATTI AUSILIARI AGGIUNTIVI		3TX4001-2A		SIEMENS				1								
		CONTATTI AUSILIARI AGGIUNTIVI		3TX4010-2A		SIEMENS				2								
17-17	17K2	CONTATTI AUSILIARI 24VDC. VARIATORE		3TH3031-0BB4 3TZ6406-2A		SIEMENS				1+1								
		CONTATTI AUSILIARI AGGIUNTIVI		3TX4001-2A		SIEMENS				1								
		CONTATTI AUSILIARI AGGIUNTIVI		3TX4010-2A		SIEMENS				2								
20-2	20F1	PORTAFUSIBILE A MORSETTO FUSIBILE		5x20 1A. RAPIDO		GBC				1+1								
20-7	20F2	PORTAFUSIBILE A MORSETTO FUSIBILE		5x20 1A. RAPIDO		GBC				1+1								
20-11	20F3	PORTAFUSIBILE A MORSETTO FUSIBILE		5x20 1A. RAPIDO		GBC				1+1								
20-9	20K1	CONTATTI AUSILIARI 24VDC. VARIATORE		3TH3031-0BB4 3TZ6406-2A		SIEMENS				1+1								
20-11	20K2	CONTATTI AUSILIARI 24VDC. VARIATORE		3TH3031-0BB4 3TZ6406-2A		SIEMENS				1								
		CONTATTI AUSILIARI AGGIUNTIVI		3TX4001-2A		SIEMENS				2								

SCHEMA ELETTRICO / DESCRIPTION		ARMADIO ELETTRICO - DISTINTA MAT. - 03-07-96		DATA / DATE		DENOMINAZIONE / MACHINE DESCRIPTION		DEA100/5000x2500-150PM	
ELECTRIC DIAGRAM		ARMADIO ELETTRICO - DISTINTA MAT. - 03-07-96		DATA / DATE		DENOMINAZIONE / MACHINE DESCRIPTION		DEA100/5000x2500-150PM	
MATRICOLA / SERIAL NUMBER		626001		CODICE MACCHINA / MACH CODE		K46962-984C		DISPENDO N. / DRAWING NUMBER	
		ZFM		DESIGNATORE / DESIGNER		ZFM		FIELD N. / SHEET NUMBER	
								113	
								114	
								FOGLIO SUCCESSIVO/FOLLOWING DRV	
								DAL / FROM AL / TO	
								MANAGERIALE FILE	
								VIRG. MANAGERING	

IL PRESENTE DISPENDO NON PUO' VENIRE RIPRODOTTO NE' ESSERE COMUNICATO A TERZI SENZA ESPRESSA AUTORIZZAZIONE DELLA EMANUEL PRESSE S.p.A. - "LA SOCIETA'" TUTELA I PROPRI DIRITTI A NORMA DI LEGGE.

EMANUEL PRESSE

1	2	3	4	5	6	7	8	9	10	11	12	13	14	15	16	17	18	19				
POS.	SIGLA	DESCRIZIONE																	CODICE	CASA COSTRUTTR.	NOTE	Q.tà
21-2	21F1	PORTAFUSIBILE A MORSETTO FUSIBILE																	5x20 1A. RAPIDO	GBC		1+1
21-7	21F2	PORTAFUSIBILE A MORSETTO FUSIBILE																	5x20 1A. RAPIDO	GBC		1+1
21-11	21F3	PORTAFUSIBILE A MORSETTO FUSIBILE																	5x20 1A. RAPIDO	GBC		1+1
21-9	21K1	CONTATTORE AUSILIARIO 24VDC. VARISTORE																	3TH3031-0BB4 3TZ6406-2A	SIEMENS		1+1
21-11	21K2	CONTATTORE AUSILIARIO 24VDC. VARISTORE																	3TH3031-0BB4 3TZ6406-2A	SIEMENS		1
22-15	22K1	CONTATTI AUSILIARI AGGIUNTIVI																	3TX4001-2A	SIEMENS		2
		CONTATTORE AUSILIARIO 24VDC. VARISTORE																	3TH3031-0BB4 3TZ6406-2A	SIEMENS		1+1
		CONTATTI AUSILIARI AGGIUNTIVI																	3TX4001-2A	SIEMENS		1
		CONTATTI AUSILIARI AGGIUNTIVI																	3TX4001-2A	SIEMENS		1
22-17	22K2	CONTATTORE AUSILIARIO 24VDC. VARISTORE																	3TH3031-0BB4 3TZ6406-2A	SIEMENS		1+1
		CONTATTI AUSILIARI AGGIUNTIVI																	3TX4001-2A	SIEMENS		1
		CONTATTI AUSILIARI AGGIUNTIVI																	3TX4001-2A	SIEMENS		1
24-2	A24	RELE DI CONTROLLO BIMANUALE																	P2HZ/5 24Vdc.	PILZ		1
24-4	24F1	PORTAFUSIBILE A MORSETTO FUSIBILE																	5x20 1A. RAPIDO	GBC		1+1
24-6	24F2	PORTAFUSIBILE A MORSETTO FUSIBILE																	5x20 1A. RAPIDO	GBC		1+1
24-4	24K1	CONTATTORE AUSILIARIO 24VDC. VARISTORE																	3TH3031-0BB4 3TZ6406-2A	SIEMENS		1+1
24-6	24K2	CONTATTI AUSILIARI AGGIUNTIVI																	3TX4001-2A	SIEMENS		1
		CONTATTORE AUSILIARIO 24VDC. VARISTORE																	3TH3031-0BB4 3TZ6406-2A	SIEMENS		1+1
		CONTATTI AUSILIARI AGGIUNTIVI																	3TX4001-2A	SIEMENS		1
25-2	A25	RELE DI CONTROLLO BIMANUALE																	P2HZ/5-24Vdc.	PILZ		1
25-4	25F1	PORTAFUSIBILE A MORSETTO FUSIBILE																	5x20 1A. RAPIDO	GBC		1+1
25-6	25F2	PORTAFUSIBILE A MORSETTO FUSIBILE																	5x20 1A. RAPIDO	GBC		1+1



EMANUEL
PRESSE

SCHEMA ELETTRICO / DESCRIPTION
ELECTRIC DIAGRAM / ARMIADIO ELETTRICO - DISTINTA MAT. - 03-07-96

MATRICOLO / SERIAL NUMBER: 626001
 COMMESSA / ORDER NUMBER: ZFM
 DESCRITTORE / DESIGNER: ZFM

DATA / DATE: 03-07-96
 UFFICIO / OFFICE: KF-1243-984S

RENDERIZIONE / MACHINE DESCRIPTION: DECA100/5.600x2500-150PM
 DISSEGNO N. / DRAWING NUMBER: K46082-984C

Foglio n. / SHEET NUMBER: 114
 Foglio success./FOLLOWING DRW: 115

DAL / FROM AL / TO: _____
 RENEZIAZIONE ELETTRICA / WIRE NUMBERING: _____

IL PRESENTE DISSEGNO NON PUO' VENDERE RIPRODOTTO NE' ESSERE COMUNICATO A TERZI SENZA ESPRESSA AUTORIZZAZIONE DELLA EMANUEL PRESSE S.p.A. - LA SOCIETA' TUTELA I PROPRI DIRITTI A NORMA DI LEGGE.

THIS DRAWING CAN NOT BE EITHER REPRODUCED OR COMMUNICATED TO THIRD PERSONS WITHOUT AN EXPLICIT AUTHORIZATION FROM EMANUEL PRESSE S.p.A. - THE COMPANY PROTECTS ITS OWN RIGHTS IN ACCORDANCE WITH THE LAW IN FORCE.


1	2	3	4	5	6	7	8	9	10	11	12	13	14	15	16	17	18	19	
POS.	SIGLA	DESCRIZIONE	CODICE															NOTE	Q.tà
25-4	25K1	CONTATTORE AUSILIARIO 24VDC. VARISTORE	3TH3031-0BB4 3TZ6406-2A															SIEMENS	1+1
		CONTATTI AUSILIARI AGGIUNTIVI	3TX4001-2A															SIEMENS	1
25-6	25K2	CONTATTORE AUSILIARIO 24VDC. VARISTORE	3TH3031-0BB4 3TZ6406-2A															SIEMENS	1+1
		CONTATTI AUSILIARI AGGIUNTIVI	3TX4001-2A															SIEMENS	1
26-2	A26	RELE DI CONTROLLO BIMANUALE	P2HZ/5-24Vdc.															PILZ	1
26-4	26F1	PORTAFUSIBILE A MORSETTO FUSIBILE	5x20 1A, RAPIDO															GBC	1+1
26-6	26F2	PORTAFUSIBILE A MORSETTO FUSIBILE	5x20 1A, RAPIDO															GBC	1+1
26-4	26K1	CONTATTORE AUSILIARIO 24VDC. VARISTORE	3TH3031-0BB4 3TZ6406-2A															SIEMENS	1+1
		CONTATTI AUSILIARI AGGIUNTIVI	3TX4001-2A															SIEMENS	1
26-6	26K2	CONTATTORE AUSILIARIO 24VDC. VARISTORE	3TH3031-0BB4 3TZ6406-2A															SIEMENS	1+1
		CONTATTI AUSILIARI AGGIUNTIVI	3TX4001-2A															SIEMENS	1
27-2	A27	RELE DI CONTROLLO BIMANUALE	P2HZ/5-24Vdc.															PILZ	1
27-4	27F1	PORTAFUSIBILE A MORSETTO FUSIBILE	5x20 1A, RAPIDO															GBC	1+1
27-6	27F2	PORTAFUSIBILE A MORSETTO FUSIBILE	5x20 1A, RAPIDO															GBC	1+1
27-4	27K1	CONTATTORE AUSILIARIO 24VDC. VARISTORE	3TH3031-0BB4 3TZ6406-2A															SIEMENS	1+1
		CONTATTI AUSILIARI AGGIUNTIVI	3TX4001-2A															SIEMENS	1
27-6	27K2	CONTATTORE AUSILIARIO 24VDC. VARISTORE	3TH3031-0BB4 3TZ6406-2A															SIEMENS	1+1
		CONTATTI AUSILIARI AGGIUNTIVI	3TX4001-2A															SIEMENS	1
28-12	28K1	CONTATTORE AUSILIARIO 24VDC. VARISTORE	3TH3031-0BB4 3TZ6406-2A															SIEMENS	1+1
		CONTATTI AUSILIARI AGGIUNTIVI	3TX4001-2A															SIEMENS	2
		CONTATTI AUSILIARI AGGIUNTIVI	3TX4010-2A															SIEMENS	2
28-14	28K2	CONTATTORE AUSILIARIO 24VDC. VARISTORE	3TH3031-0BB4 3TZ6406-2A															SIEMENS	1+1
		CONTATTI AUSILIARI AGGIUNTIVI	3TX4001-2A															SIEMENS	2
		CONTATTI AUSILIARI AGGIUNTIVI	3TX4010-2A															SIEMENS	2

SCHEMA ELETTRICO ELECTRIC DIAGRAM	DESCRIZIONE / DESCRIPTION ARMADIO ELETTRICO - DISTINTA MAT.	DATA / DATE 03-07-96	REVISIONE / MACHINE DESCRIPTION DEA100/5 000x2500-150PM
MATERIALE / SERIAL NUMBER 6256001	PROGETTISTA / DESIGNER Z.F.M.	DATA / DATE 03-07-96	REVISIONE / MACHINE DESCRIPTION DEA100/5 000x2500-150PM
COMPENSA / ORDER AMOUNT Z.F.M.		PROGETTISTA / DESIGNER Z.F.M.	REVISIONE / MACHINE DESCRIPTION DEA100/5 000x2500-150PM
MATERIALE / SERIAL NUMBER 6256001		PROGETTISTA / DESIGNER Z.F.M.	REVISIONE / MACHINE DESCRIPTION DEA100/5 000x2500-150PM
MATERIALE / SERIAL NUMBER 6256001		PROGETTISTA / DESIGNER Z.F.M.	REVISIONE / MACHINE DESCRIPTION DEA100/5 000x2500-150PM

DAL / FROM AL / TO
 NUMERAZIONE FILE
 116
 PUGLJO SUCCESS/FOLLOWING DRV

FIGLIO N / SHEET NUMBER
 115
 FIGLIO N / SHEET NUMBER
 116

THIS DRAWING CAN NOT BE EITHER REPRODUCED OR COMMUNICATED TO THIRD PERSONS WITHOUT AN EXPLICIT AUTHORIZATION
 FROM EMANUEL PRESSE S.p.A. - THE COMPANY PROTECTS ITS OWN RIGHTS IN ACCORDANCE WITH THE LAW IN FORCE.



1	2	3	4	5	6	7	8	9	10	11	12	13	14	15	16	17	18	19
POS.	SIGLA	DESCRIZIONE		CODICE		CASA COSTRUTTR.		NOTE		Q.tà								
28-16	28K3	CONTATTORE AUSILIARIO 24VDC. VARISTORE		3TH3031-0BB4 3TZ6406-2A		SIEMENS				1+1								
		CONTATTI AUSILIARI AGGIUNTIVI		3TX4001-2A		SIEMENS				P								
		CONTATTI AUSILIARI AGGIUNTIVI		3TX4010-2A		SIEMENS				P								
29-12	29K1	CONTATTORE AUSILIARIO 24VDC. VARISTORE		3TH4244-0BB4 3TZ6406-2A		SIEMENS				1+1								
29-14	29K2	CONTATTORE AUSILIARIO 24VDC. VARISTORE		3TH4244-0BB4 3TZ6406-2A		SIEMENS				1+1								
29-16	29K3	CONTATTORE AUSILIARIO 24VDC. VARISTORE		3TH4244-0BB4 3TZ6406-2A		SIEMENS				1+1								
30-16	30K1	CONTATTORE AUSILIARIO 24VDC. VARISTORE		3TH3031-0BB4 3TZ6406-2A		SIEMENS				1+1								
31-5	31K1	CONTATTORE AUSILIARIO 24VDC. VARISTORE		3TH3031-0BB4 3TZ6406-2A		SIEMENS				1+1								
		CONTATTI AUSILIARI AGGIUNTIVI		3TX4010-2A		SIEMENS				1								
31-7	31K2	CONTATTORE AUSILIARIO 24VDC. VARISTORE		3TH3031-0BB4 3TZ6406-2A		SIEMENS				1+1								
		CONTATTI AUSILIARI AGGIUNTIVI		3TX4010-2A		SIEMENS				1								
32-6	32K1	CONTATTORE AUSILIARIO 24VDC. VARISTORE		3TH3031-0BB4 3TZ6406-2A		SIEMENS				1+1								
		CONTATTI AUSILIARI AGGIUNTIVI		3TX4001-2A		SIEMENS				1								
32-9	32K2	CONTATTORE AUSILIARIO 24VDC. VARISTORE		3TH3022-0BB4 3TZ6406-2A		SIEMENS				1+1								
32-12	32K3	CONTATTORE AUSILIARIO 24VDC. VARISTORE		3TH3031-0BB4 3TZ6406-2A		SIEMENS				1+1								
32-15	32K4	CONTATTORE AUSILIARIO 24VDC. VARISTORE		3TH3031-0BB4 3TZ6406-2A		SIEMENS				1+1								
32-18	32K5	CONTATTORE AUSILIARIO 24VDC. VARISTORE		3TH3031-0BB4 3TZ6406-2A		SIEMENS				1+1								
	39K1	MODULO A RELE 24VCC.		RS32		WEIDMULLER				1								
	39K2	MODULO A RELE 24VCC.		RS32		WEIDMULLER				1								
	39K3	MODULO A RELE 24VCC.		RS32		WEIDMULLER				1								
40-2	40F1	PORTAFUSIBILE A MORSETTO FUSIBILE		5x20 4A. RAPIDO		GBC				1+1								
40-4	40F2	PORTAFUSIBILE A MORSETTO FUSIBILE		5x20 4A. RAPIDO		GBC				1+1								
40-6	40F3	PORTAFUSIBILE A MORSETTO FUSIBILE		5x20 4A. RAPIDO		GBC				1+1								

SCHEMA ELETTRICO / DESCRIPTION
ELECTRIC DIAGRAM / ARMADIO ELETTRICO - DISTINTA MAT. -
MATERIALE / SERIAL NUMBER / 625001 / DATA / DATE / 03-07-96
CATEGORIA / CATEGORY / ZFM / CODICE MACCHINA / MACH. CODE / KF1243-984S
DIPLOMA / DIPLOMA / ZFM / PRESENTAZIONE / DESIGNER /

REPERIZIONE / MACHINE DESCRIPTION
DEA100/5000x2500-150PM
CATEGORIA / CATEGORY / 984C / PRESSIONE / PRESSURE NUMBER / 116
FOGLIO SUCCESSIVO / FOLLOWING DRW / 117
FOGLIO PRECEDENTE / PREVIOUS DRW /

FOGLIO SUCCESSIVO / FOLLOWING DRW / 117
FOGLIO PRECEDENTE / PREVIOUS DRW /

FOGLIO SUCCESSIVO / FOLLOWING DRW / 117
FOGLIO PRECEDENTE / PREVIOUS DRW /



IL PRESENTE DISSEGNO NON PUO' VENIRE RIPRODOTTO NE' ESSERE COMERCIALIZZATO A TERZI SENZA ESPRESSA AUTORIZZAZIONE DELLA EMANUEL PRESSE S.p.A. - LA SOCIETA' TUTELA I PROPRI DIRITTI A NORMA DI LEGGE.
THIS DRAWING CAN NOT BE EITHER REPRODUCED OR COMMERCIALIZED TO THIRD PARTIES WITHOUT AN EXPLICIT AUTHORIZATION FROM EMANUEL PRESSE S.p.A. - THE COMPANY PROTECTS ITS OWN RIGHTS IN ACCORDANCE WITH THE LAW IN FORCE.

1	2	3	4	5	6	7	8	9	10	11	12	13	14	15	16	17	18	19
POS.	SIGLA	DESCRIZIONE						CODICE						CASA COSTRUTTR.		NOTE	Q.tà	
48-9	AL2	ALIMENTATORE MONDFASE LIVELLATO 24Vdc.						E000301 2A.						EUREGI			1	
48-9	017	INTERRUTTORE AUTOMATICO UNIPOLARE 2A. CONTATTI AUSILIARI						5SX2102-7 5SX9100						SIEMENS			1	
49...	CPU	S5-95U CPU AG95U						6ES5095-8MA03						SIEMENS			1	
		CONNETTORE 40 POLI PER AG95U						6ES5490-8MB11						SIEMENS			1	
		BATTERIA TAMPONE						6ES5980-0MA11						SIEMENS			1	
		EPROM 8K						6ES5375-1LA15						SIEMENS			1	
		SCHEDE USCITE ANALOGICHE +/-10V.						6ES5470-8MA12						SIEMENS			1	
		SCHEDE 8 INGRESSI DIGITALI 24Vdc. OPTOISOLATI						6ES5431-8MA11						SIEMENS			12	
		SCHEDE 8 USCITE DIGITALI 24Vdc. OPTOISOLATI						6ES5451-8MA11						SIEMENS			7	
		UNITA DI POSIZIONAMENTO IP 263						6ES5263-8MA12						SIEMENS			1	
		MODULI BUS						6ES5700-8MA11						SIEMENS			12	
		INTERFACCIA						6ES5316-8MA12						SIEMENS			2	
		CAVO CON CONNETTORE						6ES5712-8FA00						SIEMENS			2	
66-4	66K0	CONTATTORE AUSILIARIO 24VDC. A BASSO ASSORB. VARISTORE						3TH2031-0BB4 3TX4490-4H						SIEMENS			1+1	
66-6	66K1	CONTATTORE AUSILIARIO 24VDC. A BASSO ASSORB. VARISTORE						3TH2031-0BB4 3TX4490-4H						SIEMENS			1+1	
66-8	66K2	CONTATTI AUSILIARI AGGIUNTIVI						3TX4422-2A						SIEMENS			1	
		CONTATTORE AUSILIARIO 24VDC. A BASSO ASSORB. VARISTORE						3TH2031-0BB4 3TX4490-4H						SIEMENS			1+1	
66-10	66K3	CONTATTI AUSILIARI AGGIUNTIVI						3TX4422-2A						SIEMENS			1	
		CONTATTORE AUSILIARIO 24VDC. A BASSO ASSORB. VARISTORE						3TH2031-0BB4 3TX4490-4H						SIEMENS			1+1	
66-12	66K4	CONTATTI AUSILIARI AGGIUNTIVI						3TX4422-2A						SIEMENS			1	
		CONTATTORE AUSILIARIO 24VDC. A BASSO ASSORB. VARISTORE						3TH2031-0BB4 3TX4490-4H						SIEMENS			1+1	
		CONTATTI AUSILIARI AGGIUNTIVI						3TX4422-2A						SIEMENS			1	

SCHEMA ELETTRICO ELECTRIC DIAGRAM	DESCRIZIONE / DESCRIPTION ARMADIO ELETTRICO - DISTINTA MAT. -	DATA / DATE 03-07-96	DETERMINAZIONE / MACHINE DESCRIPTION DEA100/5 000x2500-150PM
MATRICOLO / SERIAL NUMBER 626001	INGEGNERE / DESIGNER ZFM	DATA / DATE KT 1243-984S	DETERMINAZIONE / MACHINE DESCRIPTION K46062-984C
IL PRESENTE LIBRO NON PUO' VENIRE RIPRODOTTO NE' ESSERE COMUNICATO A TERZI SENZA ESPRESSA AUTORIZZAZIONE DELLA EMANUEL PRESSE S.p.A. - LA SOCIETA' TUTELA I PROPRI DIRITTI A NORMA DI LEGGE.		FUGLIO N. / SHEET NUMBER 117	
DAL / FROM AL / TO NUMERAZIONE FOLIO VIRE NUMBERING		FUGLIO SUCCESSIVO/FOLLOWING DRAW 118	



EMANUEL
PRESSE

1	2	3	4	5	6	7	8	9	10	11	12	13	14	15	16	17	18	19
POS.	SIGLA	DESCRIZIONE																Q.tà
		CASA COSTRUTTR.																
		CODICE																
		NOTE																
66-14	66K5	CONTATTORE AUSILIARIO 24VDC. A BASSO ASSORB. VARIATORE																1+1
66-18	KM9	CONTATTI AUSILIARI AGGIUNTIVI CONTATTURE TRIPOLARE 24VDC. VARIATORE																1
67-4	67K0	CONTATTURE AUSILIARIO 24VDC. A BASSO ASSORB. VARIATORE																1+1
67-6	67K1	CONTATTURE AUSILIARIO 24VDC. A BASSO ASSORB. VARIATORE																1+1
67-12	67K4	CONTATTURE AUSILIARIO 24VDC. A BASSO ASSORB. VARIATORE																1+1
67-14	67K5	CONTATTURE AUSILIARIO 24VDC. A BASSO ASSORB. VARIATORE																1+1
67-16	67K6	CONTATTURE AUSILIARIO 24VDC. A BASSO ASSORB. VARIATORE																1+1
67-18	67K7	CONTATTURE AUSILIARIO 24VDC. A BASSO ASSORB. VARIATORE																1+1
68.	67K7	MODULO A 8 RELE 24V ESTRAIBILI FUS.4A. FY03-FY04-FY05-FY06-FY07-FY08-FY09-FY10																1
69.		MODULO A 8 RELE 24V ESTRAIBILI FUS.4A. FY11-FY12-FY13-FY14-FY15-FY16-FY17-FY18																1
70.		MODULO A 8 RELE 24V ESTRAIBILI FUS.4A. FY19-FY20-FY21-FY22-FY23-FY26-FY27-FY28																1
71.		MODULO A 8 RELE 24V ESTRAIBILI FUS.4A. FY35-FY36-FY37-FY38-FY39-FY40-																1
73.		MODULO A 8 RELE 24V ESTRAIBILI FUS.4A. FY31-FY32-FY33-FY41-FY42-FY43-FY44-FY45																1
74-4	74K0	CONTATTURE AUSILIARIO 24VDC. A BASSO ASSORB. VARIATORE																1+1
74-6	74K1	CONTATTURE AUSILIARIO 24VDC. A BASSO ASSORB. VARIATORE																1+1
74-8	74K2	CONTATTURE AUSILIARIO 24VDC. A BASSO ASSORB. VARIATORE																1+1
80-1	Y01-Y02	SCHEDA ELETTRONICA																1
80-3	FY01/02	PORTAFUSIBILE A MORSETTO FUSIBILE																1+1
81-1	Y46	SCHEDA ELETTRONICA																1
81-3	FY46	PORTAFUSIBILE A MORSETTO FUSIBILE																1+1
82-1	Y47	SCHEDA ELETTRONICA																1
82-3	FY47	PORTAFUSIBILE A MORSETTO FUSIBILE																1+1

SCHEMA ELETTRICO / ELECTRIC DIAGRAM
 DESCRIZIONE / DESCRIPTION
 ARMADIO ELETTRICO - DISTINTA MAT. - 03-07-96
 DATA / DATE

REVISIONE / MACHINE DESCRIPTION
 DEAI000/5000x2500-150PM
 RITERNO N. / DRAWING NUMBER
 R4602-984C

REVISIONE / MACHINE DESCRIPTION
 DEAI000/5000x2500-150PM
 RITERNO N. / DRAWING NUMBER
 R4602-984C

REVISIONE / MACHINE DESCRIPTION
 DEAI000/5000x2500-150PM
 RITERNO N. / DRAWING NUMBER
 R4602-984C

REVISIONE / MACHINE DESCRIPTION
 DEAI000/5000x2500-150PM
 RITERNO N. / DRAWING NUMBER
 R4602-984C

REVISIONE / MACHINE DESCRIPTION
 DEAI000/5000x2500-150PM
 RITERNO N. / DRAWING NUMBER
 R4602-984C

REVISIONE / MACHINE DESCRIPTION
 DEAI000/5000x2500-150PM
 RITERNO N. / DRAWING NUMBER
 R4602-984C

REVISIONE / MACHINE DESCRIPTION
 DEAI000/5000x2500-150PM
 RITERNO N. / DRAWING NUMBER
 R4602-984C



EMANUEL
PRESSE

IL PRESENTE DISEGNO NON PUO' VENDERE RIPRODOTTO NE' ESSERE COMUNICATO A TERZI SENZA ESPRESSA AUTORIZZAZIONE DELLA EMANUEL PRESSE S.p.A. - LA SOCIETA' TUTELA I PROPRI DIRITTI A NORMA DI LEGGE.

THIS DRAWING CAN NOT BE EITHER REPRODUCED OR COMMUNICATED TO THIRD PERSONS WITHOUT AN EXPLICIT AUTHORIZATION FROM EMANUEL PRESSE S.p.A. - THE COMPANY PROTECTS ITS OWN RIGHTS IN ACCORDANCE WITH THE LAW IN FORCE.

REVISIONE / MACHINE DESCRIPTION
 DEAI000/5000x2500-150PM
 RITERNO N. / DRAWING NUMBER
 R4602-984C

1	2	3	4	5	6	7	8	9	10	11	12	13	14	15	16	17	18	19
POS.	SIGLA	DESCRIZIONE					CODICE					CASA COSTRUTTR.	NOTE	Q.tà				
3-10	M1	MOTORE ASINCR.TRIF.400/690V.-50Hz. 11kW - forma costr. V1 - protez. IP55 - 6 POLI					HP150 - 4 POLI - 400/690V. 50Hz. - V1 - IP55					ORSATTI	MOTORE PRINCIPALE	1				
3-16	M2	MOTORE ASINCR.TRIF.400/690V.-50Hz. 22kW - forma costr. V1 - protez. IP55 - 4 POLI					HP30 - 4 POLI - 400/690V. 50Hz. - V1 - IP55					ORSATTI	MOTORE AUSILIARIO	1				
4-6	M3	MOTORE ASINCR.TRIF.230/400V.-50Hz. 11kW - forma costr. V1 - protez. IP55 - 4 POLI					HP15 - 4 POLI - 230/400V. 50Hz. - V1 - IP55					ORSATTI	MOTORE PILOTA	1				
4-11	M4	MOTORE ASINCR.TRIF.230/400V.-50Hz. 3kW - forma costr. V1 - protez. IP55 - 4 POLI					HP4 - 4 POLI - 230/400V. 50Hz. - V1 - IP55					SEVER	MOTORE PILOTA	1				
4-15	M5	ELETTROPOMPA 0,07kW - 230/400V. - 50Hz. CON CENTRALINA IDRAUL.LUBRIF.-SERBATOIO lt:9					GRQ 9080LM					BOTTI	MOTORE LUBRIFICAZIONE	1				
8-4	8S1	FINECORSO ELETTROMECCANICO A LEVA CON ROTELLA					XCK-J10511					TELEMECANIQUE	SLITTA SBLOCCATA	1				
8-4	8S2	FINECORSO ELETTROMECCANICO A LEVA CON ROTELLA					XCK-J10511					TELEMECANIQUE	SLITTA SBLOCCATA	1				
8-16	8S4	FINECORSO ELETTROMECCANICO A LEVA CON ROTELLA					XCK-J10511					TELEMECANIQUE	STOP BASSO SLITTA	1				
8-16	S07	FINECORSO ELETTROMECCANICO A LEVA CON ROTELLA					XCK-J10511					TELEMECANIQUE	STOP ALTO SLITTA	1				
19-3	19S1	FINECORSO ELETTROMECCANICO DI SICUREZZA CON CHIAVE INVIOLABILE					XCK-J7910 ZCK-Y091					TELEMECANIQUE	GRIGLIA LATERALE DESTRA	1				
19-3	19S2	FINECORSO ELETTROMECCANICO DI SICUREZZA CON CHIAVE INVIOLABILE					XCK-J7910 ZCK-Y091					TELEMECANIQUE	GRIGLIA LATERALE SINISTRA	1				
20-2		BARRIERA FOTOELETTRICA SICK EMISSITORE					AGSE1200-11					SICK	BARRIERA DI SICUR. POSTER.	1				
20-6		BARRIERA FOTOELETTRICA SICK RICEVITORE					AGSE1200-12					SICK	BARRIERA DI SICUR. POSTER.	1				
21-2		BARRIERA FOTOELETTRICA SICK EMISSITORE					AGSE1200-11					SICK	BARRIERA DI SICUR. POSTER.	1				
21-6		BARRIERA FOTOELETTRICA SICK RICEVITORE					AGSE1200-12					SICK	BARRIERA DI SICUR. POSTER.	1				
31-11	31S2	FINECORSO ELETTROMECCANICO A LEVA CON ROTELLA					XCM-A1022					TELEMECANIQUE	CONSENSO RILASCIO PULSANTI	1				
35-6	PR1	INSERTO FEMMINA 16 POLI ATTACCHI A VITE CALOTTA PORTAINSERTO					09330162701 09300161220					HARTING	PRESA PER PULSANT. MOBILE ANTERIORE DESTRA	1				
35-14	PR2	INSERTO MASCHIO 16 POLI ATTACCHI A VITE CALOTTA PORTAINSERTO VOLANTE					09330162601 09300161530					HARTING	SPINA CIECA	1				
35-14	PR2	INSERTO FEMMINA 16 POLI ATTACCHI A VITE CALOTTA PORTAINSERTO					09330162701 09300161220					HARTING	PRESA PER PULSANT. MOBILE ANTERIORE SINISTRA	1				
37-6	PR3	INSERTO MASCHIO 16 POLI ATTACCHI A VITE CALOTTA PORTAINSERTO VOLANTE					09330162601 09300161530					HARTING	SPINA CIECA	1				
37-6	PR3	INSERTO FEMMINA 24 POLI ATTACCHI A VITE CALOTTA PORTAINSERTO					09330242701 09300241220					HARTING	PRESA PER PULSANT. MOBILE POSTERIORE SINISTRA	1				
37-14	PR4	INSERTO MASCHIO 24 POLI ATTACCHI A VITE CALOTTA PORTAINSERTO VOLANTE					09330242601 09300241530					HARTING	SPINA CIECA	1				
37-14	PR4	INSERTO FEMMINA 24 POLI ATTACCHI A VITE CALOTTA PORTAINSERTO					09330242701 09300241220					HARTING	PRESA PER PULSANT. MOBILE POSTERIORE DESTRA	1				
37-14	PR4	INSERTO MASCHIO 24 POLI ATTACCHI A VITE CALOTTA PORTAINSERTO VOLANTE					09330242601 09300241530					HARTING	SPINA CIECA	1				

SCHEMA ELETTTRICO / DESCRIPTION: ARMADIO ELETTTRICO

DATA / DATE: 03-07-96

INDICAZIONE / MACHINE DESCRIPTION: DEAI1000/5000x2500-150PH

MATRICOLOLA / SERIAL NUMBER: 6266001

CONMESSA / ORDER APPROX: ZFM

DESIGNATORE / DESIGNER: ZFM

CODICE MACCHINA / MACH CODE: KF1243-984S

INDICAZIONE N. / DRAWING NUMBER: 84602-984C


FUGLIA N. / SHEET NUMBER: 1188

FORNITORE SUCCESS. / FOLLOWING DRV: 1188

VAL. / FROM AL. / TO: / NOME / COGNOME / FULL NAME: / VIRE / ADDRESS: /

IL PRESENTE DISSEGNO NON PUO' VENIRE RIPRODOTTO NE' ESSERE COMPARTITO A TERZI SENZA ESPRESSA AUTORIZZAZIONE DELLA EMANUEL PRESSE s.p.a. - LA SOCIETA' TUTELA I PROPRI DIRITTI A NORMA DI LEGGE.

THIS DRAWING CAN NOT BE EITHER REPRODUCED OR COMMUNICATED TO THIRD PERSONS WITHOUT AN EXPLICIT AUTHORISATION FROM EMANUEL PRESSE s.p.a. - THE COMPANY PROTECTS ITS OWN RIGHTS IN ACCORDANCE WITH THE LAW IN FORCE.



1	2	3	4	5	6	7	8	9	10	11	12	13	14	15	16	17	18	19			
POS.	SIGLA	DESCRIZIONE																CODICE	CASA COSTRUTTR.	NOTE	Q.tà
51-2	TRSD1	POTENZIOMETRO LINEARE 1600mm. CONNETTORE																LPSD1M1600SIG STCD9131-D7	MTS	CORSA SLITTA	1
51-8	TRSD1	POTENZIOMETRO LINEARE 1000mm. CONNETTORE																LPSD1M1000SIG STCD9131-D7	MTS	CORSA PRELAMIERA	1
62-4	62S0	MICROINTERRUTTORE DI PROSSIMITA diametro 18 + CONNETTORE																XSI-M18PA370D XSZ-CD112	TELEMECANIQUE	TAVOLA ALTA	1
62-6	62S1	MICROINTERRUTTORE DI PROSSIMITA diametro 18 + CONNETTORE																XSI-M18PA370D XSZ-CD112	TELEMECANIQUE	TAVOLA ALTA	1
62-8	62S2	MICROINTERRUTTORE DI PROSSIMITA diametro 18 + CONNETTORE																XSI-M18PA370D XSZ-CD112	TELEMECANIQUE	TAVOLA BASSA	1
62-10	62S3	MICROINTERRUTTORE DI PROSSIMITA diametro 18 + CONNETTORE																XSI-M18PA370D XSZ-CD112	TELEMECANIQUE	TAVOLA BASSA	1
62-12	62S4	MICROINTERRUTTORE DI PROSSIMITA diametro 18 + CONNETTORE																XSI-M18PA370D XSZ-CD112	TELEMECANIQUE	FRENO TAVOLA FUORI PRESSA	1
62-14	62S5	MICROINTERRUTTORE DI PROSSIMITA diametro 18 + CONNETTORE																XSI-M18PA370D XSZ-CD112	TELEMECANIQUE	STOP TAVOLA FUORI PRESSA	1
62-16	62S6	MICROINTERRUTTORE DI PROSSIMITA diametro 18 + CONNETTORE																XSI-M18PA370D XSZ-CD112	TELEMECANIQUE	FRENO TAVOLA SOTTO PRESSA	1
62-18	62S7	MICROINTERRUTTORE DI PROSSIMITA diametro 18 + CONNETTORE																XSI-M18PA370D XSZ-CD112	TELEMECANIQUE	STOP TAVOLA SOTTO PRESSA	1
64-16	62S7	LIVELLO ELETTRICO																INSERITO NEL GRUPPO LUBRIF. BOTTI	BOTTI	LIVELLO OLIO CENTRALINA LUBRIFICAZIONE	1
65-8	65S2	FINECURSA ELETTROMECCANICO A LEVA CON ROTELLA																XCK-J10511	TELEMECANIQUE	STOP BASSO PRELAMIERA	1
65-12	65S4	FINECURSA ELETTROMECCANICO A LEVA CON ROTELLA																XCK-J10511	TELEMECANIQUE	SICUREZZA USCITA PIANO	1
65-12	65S4/1	FINECURSA ELETTROMECCANICO A LEVA CON ROTELLA																XCK-J10511	TELEMECANIQUE	SICUREZZA USCITA PIANO	1
76-14	76S5	MICROINTERRUTTORE DI PROSSIMITA diametro 18 + CONNETTORE																XSI-M18PA370D XSZ-CD112	TELEMECANIQUE	COPERCHIO PEDANE CHIUSO	1
76-16	76S6	MICROINTERRUTTORE DI PROSSIMITA diametro 18 + CONNETTORE																XSI-M18PA370D XSZ-CD112	TELEMECANIQUE	COPERCHIO PEDANE CHIUSO	1

NOTA:

TUTTI I COMPONENTI RELATIVI AI GRUPPI IDRAULICI < ELETTROVALVOLE--PRESSOSTATI--TERMOSTATI--FLUSSOSTATI--ECC. >
SONO DETTAGLIAMENTE ELENCATI SU SCHEMA IDRAULICO FUNZIONALE K46024-984S.
I FINECURSA INDUTTIVI PNP PER IL CONTROLLO DEI BLOCCAGGI DEL PIANO SONO INSERITI NEL COMPONENTE COMMERCIALE ILMA < BLOCCAGGIO DEL PIANO >.

SCHEMA ELETTRICO ELECTRIC DIAGRAM		DESCRIZIONE / DESCRIPTION ARMADIO ELETTRICO		DATA / DATE 03-07-96		DENOMINAZIONE / MACHINE DESCRIPTION DE:A1000/5000X2500-150PM		FOLIO N. / SHEET NUMBER 1180		FOLIO SUCCESSIVO/FOLLOWING INV 1180		DAL / FROM AL / TO	
MATRICOLA / SERIAL NUMBER 626001	CONMESSA / ORDER AGENCY ZFM	DISSEGNIATORE / DESIGNER ZFM	GEOMETRA MACCHINA / MACH CODE KF1243-984S	PRODOTTORE / MANUFACTURER K46024-984S	PRODOTTORE / MANUFACTURER K46024-984S	PRODOTTORE / MANUFACTURER K46024-984S	PRODOTTORE / MANUFACTURER K46024-984S	PRODOTTORE / MANUFACTURER K46024-984S	PRODOTTORE / MANUFACTURER K46024-984S	PRODOTTORE / MANUFACTURER K46024-984S	PRODOTTORE / MANUFACTURER K46024-984S	PRODOTTORE / MANUFACTURER K46024-984S	PRODOTTORE / MANUFACTURER K46024-984S

IL PRESENTE DISSEGNO NON PUO' VENIRE RIPRODOTTO NE' ESSERE COMUNICATO A TERZI SENZA ESPRESSA AUTORIZZAZIONE DELLA EMANUEL PRESSE SPA - LA SOCIETA' TUTELA I PROPRI DIRITTI A NORMA DI LEGGE.

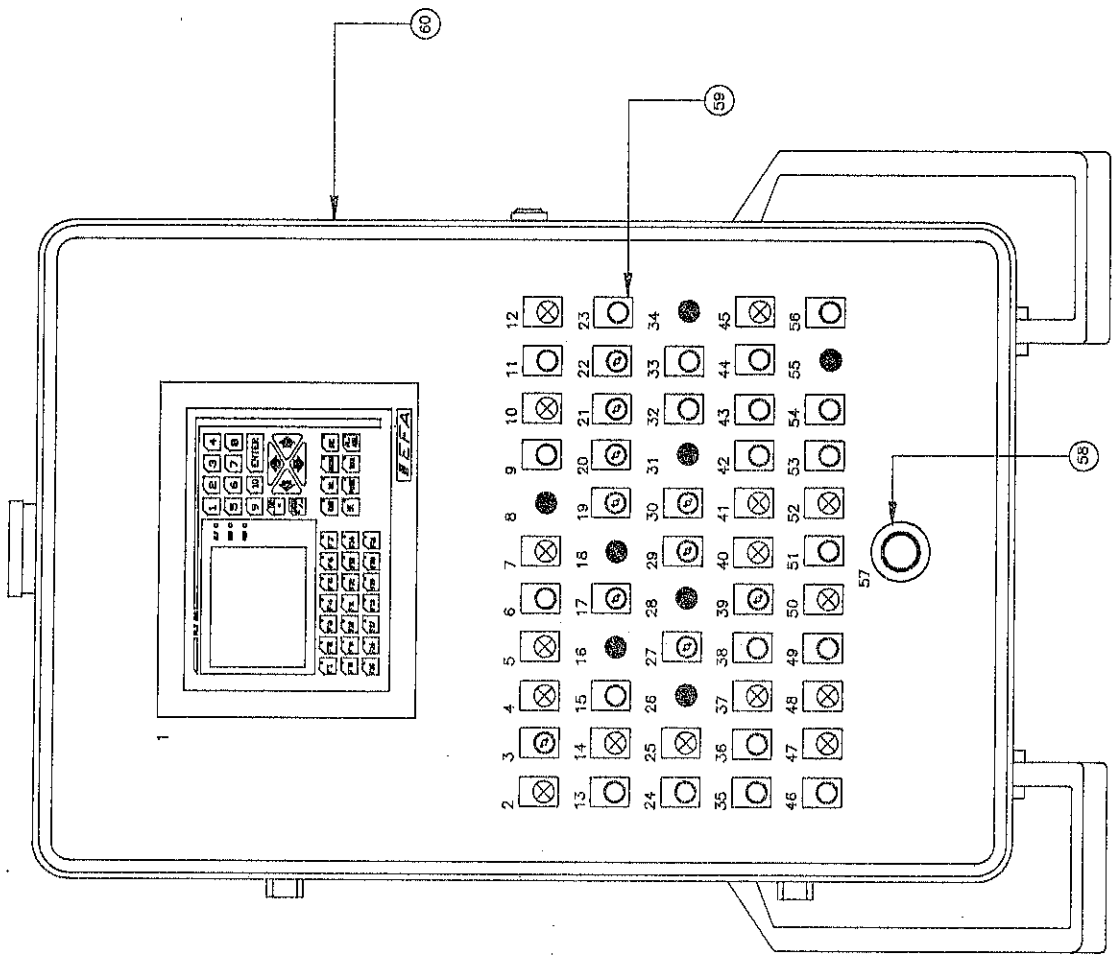


1	2	3	4	5	6	7	8	9	10	11	12	13	14	15	16	17	18	19
---	---	---	---	---	---	---	---	---	----	----	----	----	----	----	----	----	----	----

SCHEMA ELETTRICO ELECTRIC DIAGRAM		DESCRIZIONE / DESCRIPTION ARMADIO ELETTRICO		DATA / DATE 03-07-96		DENOMINAZIONE / MACHINE DESCRIPTION DEA1000/5000x2500-150PM		DAL / FROM AL / TO NUMERAZIONE FILE / NUMBERING FILE VICE NUMERAZIONE / VICE NUMBERING	
MATRICOLA / SERIAL NUMBER 626001		COMMESSA / ORDER ARCHIV. ZFM		CODICE MACCHINA / MACHINE CODE KF1243-984S		DESIGNIO N. / DRAWING NUMBER K50662-984C		FOGLIO SUCCESSIVO/FOLLOWING DRAW NUMBERING FILE 119	
IL PRESENTE DISEGNO NON PUO' VENDERE RIPRODOTTO NE' ESSERE COMUNICATO A TERZI SENZA ESPRESSA AUTORIZZAZIONE DELLA EMANUEL PRESSE S.p.A. - LA SOCIETA' TUTELA I PROPRI DIRITTI A NORMA DI LEGGE.									
THIS DRAWING CAN NOT BE EITHER REPRODUCED OR COMMUNICATED TO THIRD PARTIES WITHOUT AN EXPLICIT AUTHORIZATION FROM EMANUEL PRESSE S.p.A. - THE COMPANY PROTECTS ITS OWN RIGHTS IN ACCORDANCE WITH THE LAW IN FORCE.									

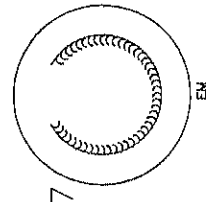
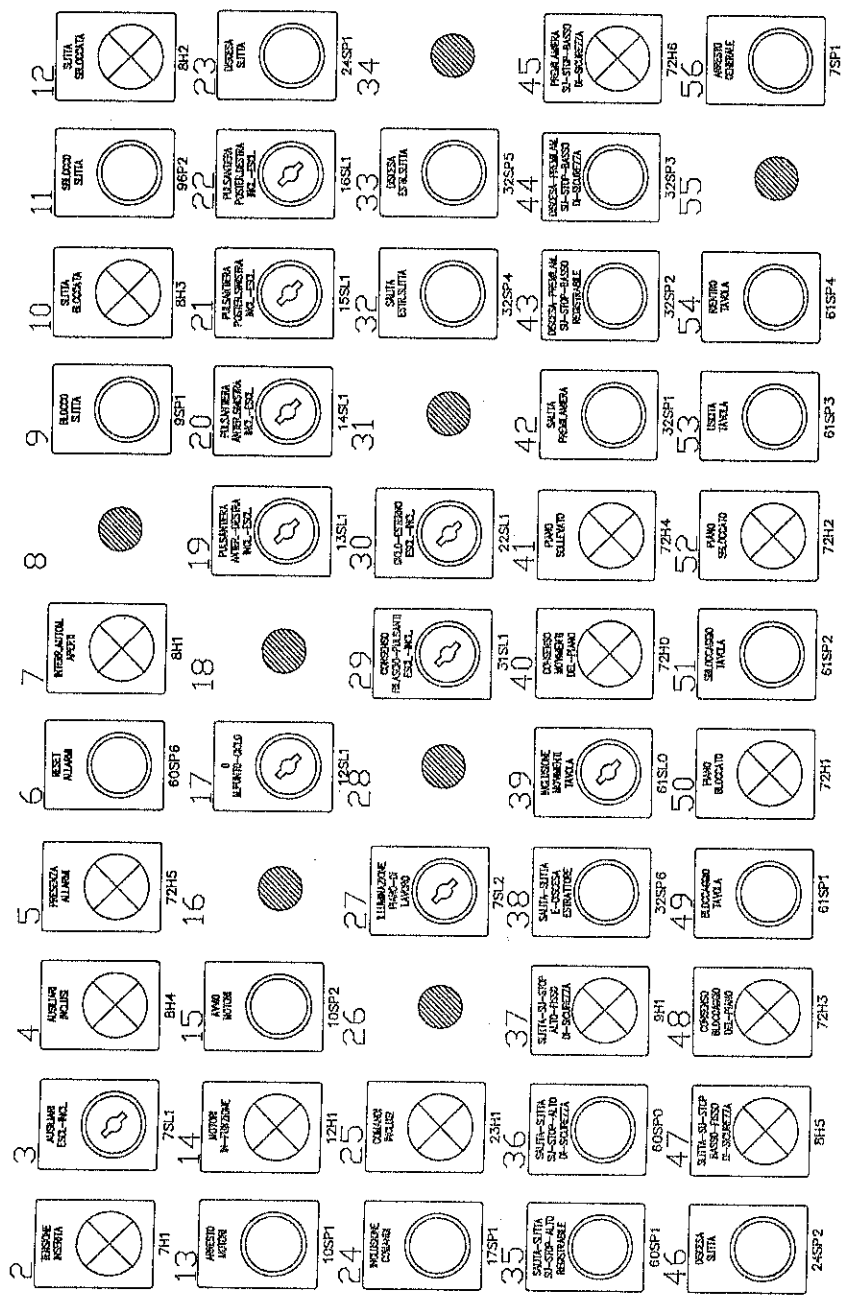


**EMANUEL
PRESSE**

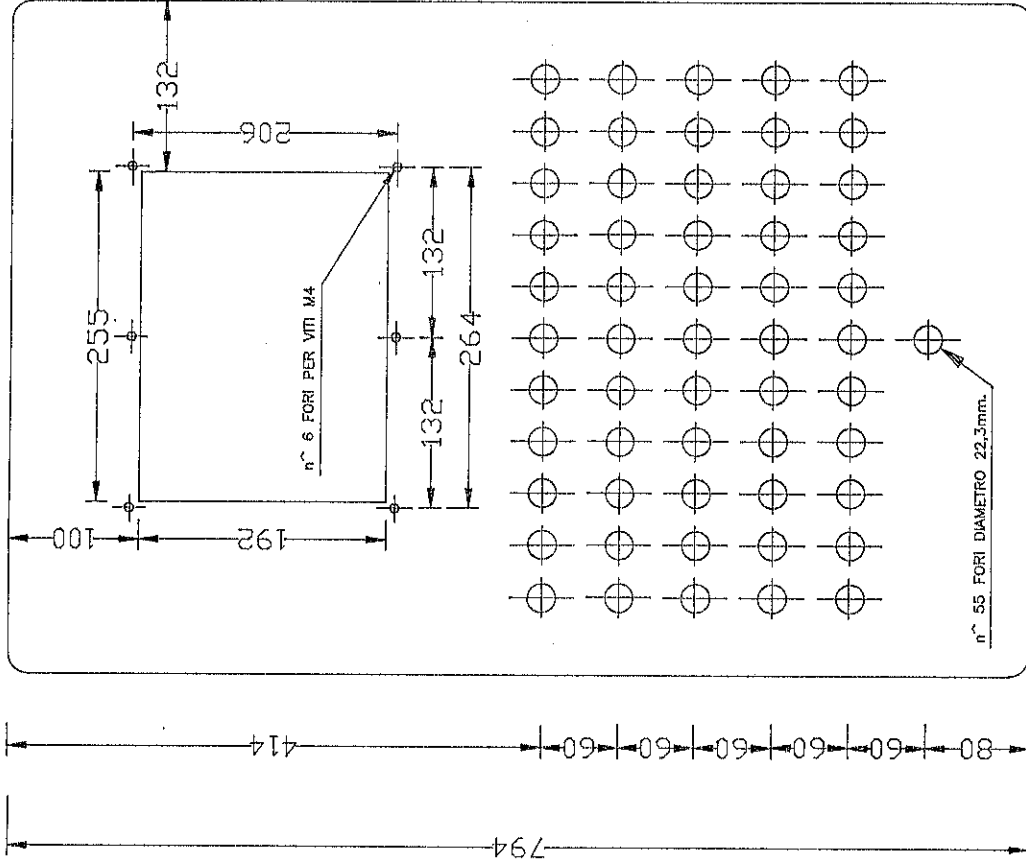


SCHEMA ELETTRICO ELECTRIC DIAGRAM		DESCRIZIONE / DESCRIPTION PULPITO PENILE		DATA / DATE 03-07-96		REPERIZIONE / MACHINE DESCRIPTION DEAI000/5000XE500-150PM		FOGLIO SUCCESSIVO/FOLLOWING DRV 120		DAL / FROM AL / TO NUMERAZIONE FOLIO / PAGE NUMBER	
MATRICOLA / SERIAL NUMBER 626001		DISSEGNIATORE / DESIGNER ZFM		CODICE MACCHINA / MACH CODE KF1243-984S		VERSIONE N. / DRAWING NUMBER 119		FOGLIO N. / SHEET NUMBER 119		FOGLIO SUCCESSIVO/FOLLOWING DRV 120	
IL PRESENTE DISEGNO NON PUO' VENIRE REPRODUITO NE' ESSERE COMUNICATO A TERZI SENZA ESPRESSA AUTORIZZAZIONE DELLA EMANUEL PRESSE s.r.l. - LA SOCIETA' TUTELA I PROPRI DIRITTI A NORMA DI LEGGE.											





SCHEMA ELETTRICO ELECTRIC DIAGRAM		DESCRIZIONE / DESCRIPTION PULPITO PENSILE		DATA / DATE 03-07-96		DENOMINAZIONE / MACHINE DESCRIPTION DEA1000/3000X2500-150PH	
MATERIALE / SERIAL NUMBER 026001		AUTORE / ORDER ARCHIV. ZFM		CODICE MACCHINA / MACH. CODE KF1243-984S		Foglio N° / SHEET NUMBER 120	
IL PRESENTE DISEGNO NON PUO' VENIRE RIPRODOTTO NE' ESSERE COMUNICATO A TERZI SENZA ESPRESSA AUTORIZZAZIONE DELLA EMANUEL PRESSE S.p.A. - LA SOCIETA' TUTELA I PROPRI DIRITTI A NORMA DI LEGGE.		FIELD IN SUCCESS/FOLLOWING DRV 121		DAL / FROM AL / TO VIRE NUMERONE		EMANUEL PRESSE	



59.5 | 40 | 40 | 40 | 40 | 40 | 40 | 40 | 40 | 40 | 40 | 40 | 59.5
519

SCHEMA ELETTRICO		DESCRIZIONE / DESCRIPTION	DATA / DATE		DENOMINAZIONE / MACHINE DESCRIPTION		DAL / FROM		AL / TO	
ELECTRIC DIAGRAM		PULPITO PENSILE	03-07-96		DEAI000/5000x2500-150PM		PULPITO PENSILE		N. SOSTITUZIONE FILI	
MATRICOLA / SERIAL NUMBER		626001	CFM		K46065-884S		K46065-884C		N. SOSTITUZIONE VITE	
IL PRESENTE DISEGNO NON PUE' VENIRE RIPRODOTTO NE' ESSERE COMUNICATO A TERZI SENZA ESPRESSA AUTORIZZAZIONE DELLA EMANUEL PRESSE S.p.A. - LA SUELEA' TUTELA I PROPRI DIRITTI A NORMA DI LEGGE.		AUTORIZZAZIONE		AUTORIZZAZIONE		AUTORIZZAZIONE		AUTORIZZAZIONE		
		AUTORIZZAZIONE		AUTORIZZAZIONE		AUTORIZZAZIONE		AUTORIZZAZIONE		
		AUTORIZZAZIONE		AUTORIZZAZIONE		AUTORIZZAZIONE		AUTORIZZAZIONE		

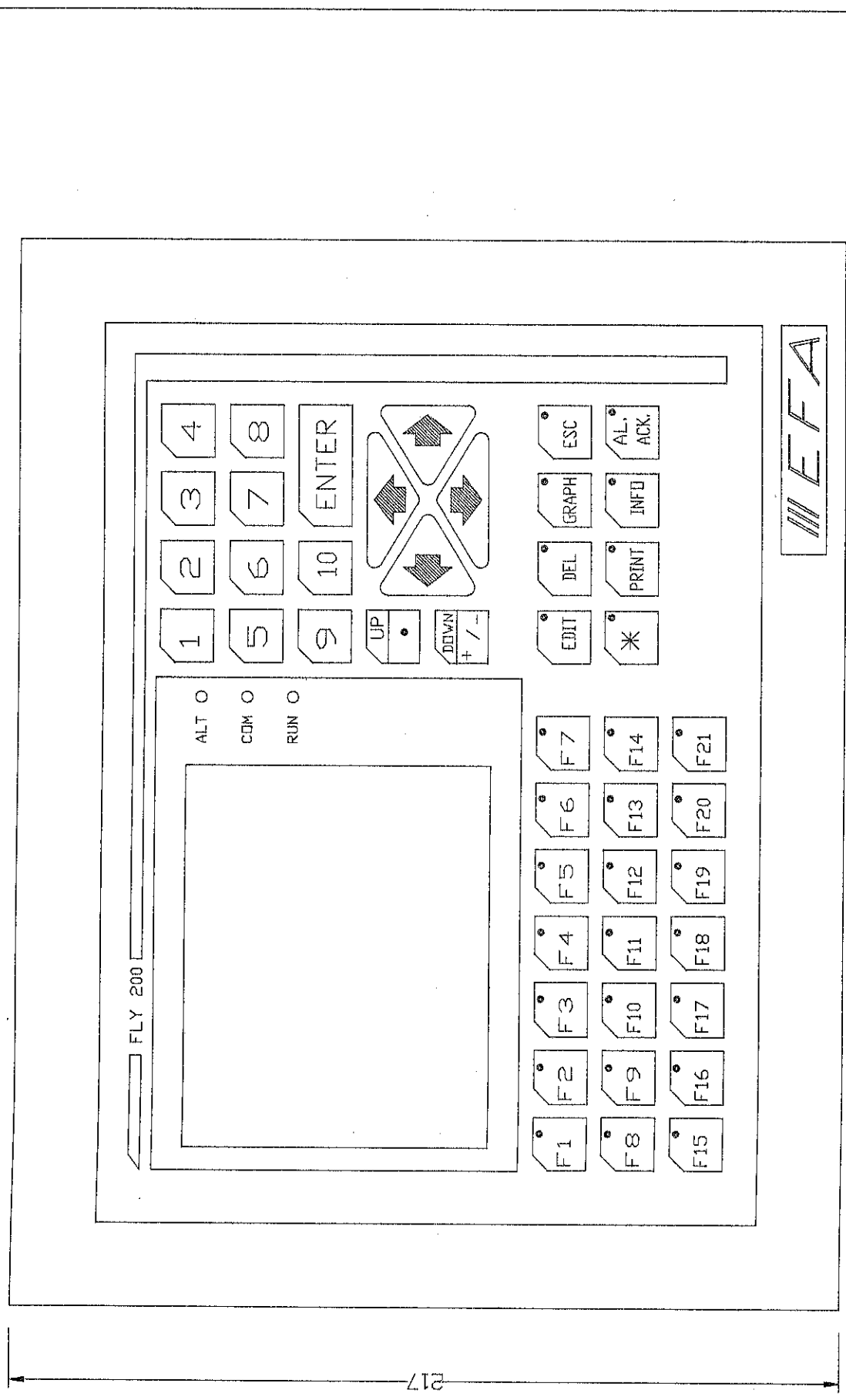
FORI SUCCESSIVAMENTE SEGUENTI

121

122

EMANUEL PRESSE

1 2 3 4 5 6 7 8 9 10 11 12 13 14 15 16 17 18 19



280

FLY200 - DIMENSIONI -

SCHEMA ELETTRICO ELECTRIC DIAGRAM		DESCRIZIONE / DESCRIPTION PULPITO PENSILE	DATA / DATE 03-07-96	DEGNOMAZIONE / MACHINE DESCRIPTION DEA1000/5000x2500-150FM	DAI / FROM AL. / TO NOMEAZIONE FILE FILE NUMBER
MATRICOLA / SERIAL NUMBER 626001	COMPRESSA / DRIVER ARCHIV. ZFM	DESIGNATORE / DESIGNER ZFM	CITAZIONE MACCHINA / MACH CODE KF1243-984S	PRODOTTORE / MANUFACTURER K46003-984C	FIG. III SUCCESSIVE / FOLLOWING DRV 125
<p>IL PRESENTE DISEGNO NON PUO' VENIRE RIPRODOTTO NE' ESSERE COMPARTITO A TERZI SENZA ESPRESSA AUTORIZZAZIONE DELLA EMANUEL PRESSE S.p.A. - LA SOCIETA' TUTELA I PROPRI DIRITTI A NORMA DI LEGGE.</p> <p>THIS DRAWING CAN NOT BE EITHER REPRODUCED OR COMMUNICATED TO THIRD PARTIES WITHOUT AN EXPLICIT AUTHORIZATION FROM EMANUEL PRESSE S.p.A. - THE COMPANY PROTECTS ITS OWN RIGHTS IN ACCORDANCE WITH THE LAW IN FORCE.</p>					



1	2	3	4	5	6	7	8	9	10	11	12	13	14	15	16	17	18	19				
POS. SIGLA	DESCRIZIONE																		CODICE	CASA COSTRUTTR.	DICITURA TARGA	Q.tà
1									FLY200-2-C-1			EFA							1			
2	7H1							TERMINALE DI PROGRAMMAZIONE FLY 200	ZB2-BV6 - DL-CE024 ZB2-BV01			TELEMECANIQUE							TENSIONE INSERITA	1		
3	7SL1							PORTALAMPADE DIRETTO + LAMPADINA 24V. TESTA PER LAMPADE SPIA BIANCA	ZB2-BG4 ZB2-BZ101			TELEMECANIQUE							AUSILIARI ESCL. - INCL.	1		
4	8H4							SELETTORE A CHIAVE A DUE POSIZIONI	ZB2-BV6 - DL-CE024 ZB2-BV01			TELEMECANIQUE							AUSILIARI INCLUSI	1		
5	7ZH5							PORTALAMPADE DIRETTO + LAMPADINA 24V. TESTA PER LAMPADE SPIA GIALLA	ZB2-BV6 - DL-CE024 ZB2-BV04			TELEMECANIQUE							PRESENZA ALLARMI	1		
6	60SP6							PULSANTE BLU	ZB2-BZ101 ZB2-BAS			TELEMECANIQUE							RESET ALLARMI	1		
7	8H1							PORTALAMPADE DIRETTO + LAMPADINA 24V. TESTA PER LAMPADE SPIA ROSSA	ZB2-BV6 - DL-CE024 ZB2-BV04			TELEMECANIQUE							INTERRUTTORI AUTOMATICI APERTI	1		
8								TAPPO NERO	ZB2-SZ3			TELEMECANIQUE								1		
9	9SP1							PULSANTE NERO	ZB2-BZ105 ZB2-BA2			TELEMECANIQUE							BLOCCAGGIO SLITTA	1		
10	8H3							PORTALAMPADE DIRETTO + LAMPADINA 24V. TESTA PER LAMPADE SPIA BLU	ZB2-BV6 - DL-CE024 ZB2-BV06			TELEMECANIQUE							SLITTA BLOCCATA	1		
11	9SP2							PULSANTE NERO	ZB2-BZ105 ZB2-BA2			TELEMECANIQUE							SBLOCCAGGIO SLITTA	1		
12	8H2							PORTALAMPADE DIRETTO + LAMPADINA 24V. TESTA PER LAMPADE SPIA BIANCA	ZB2-BV6 - DL-CE024 ZB2-BV01			TELEMECANIQUE							SLITTA SBLOCCATA	1		
13	10SP1							PULSANTE ROSSO	ZB2-BZ102 ZB2-BA4			TELEMECANIQUE							ARRESTO MOTORI	1		
14	12H1							PORTALAMPADE DIRETTO + LAMPADINA 24V. TESTA PER LAMPADE SPIA VERDE	ZB2-BV6 - DL-CE024 ZB2-BV03			TELEMECANIQUE							MOTORI IN FUNZIONE	1		
15	10SP2							PULSANTE NERO	ZB2-BZ101 ZB2-BA2			TELEMECANIQUE							AVVIO MOTORI	1		
16								TAPPO NERO	ZB2-SZ3			TELEMECANIQUE								1		
17	12SL1							SELETTORE A CHIAVE A TRE POSIZIONI	ZB2-BG03 ZB2-BZ103			TELEMECANIQUE							M. PUNTO - 0 - CICLO	1		
18								TAPPO NERO	ZB2-SZ3			TELEMECANIQUE								1		
19	13SL1							SELETTORE A CHIAVE A DUE POSIZIONI	ZB2-BG4 ZB2-BZ105			TELEMECANIQUE							PULSANT. ANTER. DESTRA INCL. - ESCL.	1		
20	14SL1							SELETTORE A CHIAVE A DUE POSIZIONI	ZB2-BG4 ZB2-BZ105			TELEMECANIQUE							PULSANT. ANTER. SINISTRA INCL. - ESCL.	1		
21	15SL1							SELETTORE A CHIAVE A DUE POSIZIONI	ZB2-BG4 ZB2-BZ105			TELEMECANIQUE							PULSANT. POSTER. SINISTRA INCL. - ESCL.	1		
22	16SL1							SELETTORE A CHIAVE A DUE POSIZIONI	ZB2-BG4 ZB2-BZ105			TELEMECANIQUE							PULSANT. POSTER. DESTRA INCL. - ESCL.	1		
23	24SP1							PULSANTE NERO	ZB2-BZ105 ZB2-BA2			TELEMECANIQUE							DISCESA SLITTA	1		
24	17SP1							PULSANTE VERDE	ZB2-BZ103 ZB2-BA3			TELEMECANIQUE							INCLUSIONE COMANDI	1		

SCHEMA ELETTRICO / DESCRIPTION
ELECTRIC DIAGRAM / PULPITO PENSILE - DISTINTA MAT. - 103-07-96

MATRICOLA / SERIAL NUMBER: 626001
 DIMENSIONE / MACHINE DESCRIPTION: DEAI000/5000x2500-150PM
 DATA / DATE: 103-07-96


CONFESSIONE / DESIGNER: ZFM
 CUIRDE MACHINA / MACH. CODE: K1243-984S

FIELD N. / SHEET NUMBER: 124
 FIELD SUCCESS/FOLLOWING DRV: 124

DAI / FROM AL / TO: _____
 NOME / NOMINATION: _____
 VIRE / NUMBER: _____

IL PRESENTE INSENGO NON PUO' VENIRE RIPRODOTTO NE' ESSERE COMUNICATO A TERZI SENZA ESPRESSA AUTORIZZAZIONE DELLA EMANUEL PRESSE S.p.A. - LA SOCIETA' TUTELA I PROPRI DIRITTI A NERBA DI LEGGE.

THIS DRAWING CAN NOT BE EITHER REPRODUCED OR COMMUNICATED TO THIRD PERSONS WITHOUT AN EXPLICIT AUTHORIZATION FROM EMANUEL PRESSE S.p.A. - THE COMPANY PROTECTS ITS OWN RIGHTS IN ACCORDANCE WITH THE LAW IN FORCE.



1	2	3	4	5	6	7	8	9	10	11	12	13	14	15	16	17	18	19
POS.	SIGLA	DESCRIZIONE		CODICE		CASA COSTRUTTR.		DICITURA TARGA		Q.tà								
25	23H1	PORTALAMPADE DIRETTO + LAMPADINA 24V. TESTA PER LAMPADE SPIA VERDE		ZB2-BV6 - DL-CE024 ZB2-BV03		TELEMECANIQUE		COMANDI INCLUSI		1								
26		TAPPO NERO		ZB2-SZ3		TELEMECANIQUE				1								
27	7SL2	SELETTORE A CHIAVE A DUE POSIZIONI		ZB2-BG4 ZB2-BZ101		TELEMECANIQUE		ILLUMINAZIONE PIANO DI LAVORO		1								
28		TAPPO NERO		ZB2-SZ3		TELEMECANIQUE				1								
29	31SL1	SELETTURE A CHIAVE A DUE POSIZIONI		ZB2-BG4 ZB2-BZ103		TELEMECANIQUE		CONSENSO RILASCIO PULS. ESCL. - INCL.		1								
30	22SL1	SELETTURE A CHIAVE A DUE POSIZIONI		ZB2-BG4 ZB2-BZ101		TELEMECANIQUE		CICLO DA ESTERNO ESCL. - INCL.		1								
31		TAPPO NERO		ZB2-SZ3		TELEMECANIQUE				1								
32	32SP4	PULSANTE NERO		ZB2-BZ103 ZB2-BA2		TELEMECANIQUE		SALITA ESTRATTORE NELLA SLITTA		1								
33	32SP5	PULSANTE NERO		ZB2-BZ103 ZB2-BA2		TELEMECANIQUE		DISCESA ESTRATTORE NELLA SLITTA		1								
34		TAPPO NERO		ZB2-SZ3		TELEMECANIQUE				1								
35	60SP1	PULSANTE NERO		ZB2-BZ101 ZB2-BA2		TELEMECANIQUE		SALITA SLITTA SU STOP ALTO REGISTRABILE		1								
36	60SP2	PULSANTE NERO		ZB2-BZ101 ZB2-BA2		TELEMECANIQUE		SALITA SLITTA SU STOP ALTO FISSO DI SICUREZZA		1								
37	9H1	PORTALAMPADE DIRETTO + LAMPADINA 24V. TESTA PER LAMPADE SPIA BIANCA		ZB2-BV6 - DL-CE024 ZB2-BV01		TELEMECANIQUE		SLITTA SU STOP ALTO FISSO DI SICUREZZA		1								
38	32SP6	PULSANTE NERO		ZB2-BZ103 + ZB2-BE101 ZB2-BA2		TELEMECANIQUE		SALITA SLITTA E DISCESA ESTRATTORE		1								
39	61SL0	SELETTURE A CHIAVE A DUE POSIZIONI		ZB2-BG4 ZB2-BZ101		TELEMECANIQUE		MOVIMENTI TAVOLA ESCL. - INCL.		1								
40	72H0	PORTALAMPADE DIRETTO + LAMPADINA 24V. TESTA PER LAMPADE SPIA BIANCA		ZB2-BV6 - DL-CE024 ZB2-BV01		TELEMECANIQUE		CONSENSO MOVIMENTI DEL PIANO		1								
41	72H4	PORTALAMPADE DIRETTO + LAMPADINA 24V. TESTA PER LAMPADE SPIA BIANCA		ZB2-BV6 - DL-CE024 ZB2-BV01		TELEMECANIQUE		PIANO SOLLEVATO		1								
42	32SP1	PULSANTE NERO		ZB2-BZ103 ZB2-BA2		TELEMECANIQUE		SALITA PREMILAMIERA		1								
43	32SP2	PULSANTE NERO		ZB2-BZ103 ZB2-BA2		TELEMECANIQUE		DISCESA PREMILAMIERA		1								
44	32SP3	PULSANTE NERO		ZB2-BZ103 ZB2-BA2		TELEMECANIQUE		DISCESA PREMILAM.SU STOP BASSO DI SICUREZZA		1								
45	72H6	PORTALAMPADE DIRETTO + LAMPADINA 24V. TESTA PER LAMPADE SPIA BIANCA		ZB2-BV6 - DL-CE024 ZB2-BV01		TELEMECANIQUE		PIANO INFERIORE SU STOP BASSO DI SICUREZZA		1								
46	24SP2	PULSANTE NERO		ZB2-BZ105 ZB2-BA2		TELEMECANIQUE		DISCESA SLITTA		1								
47	8H5	PORTALAMPADE DIRETTO + LAMPADINA 24V. TESTA PER LAMPADE SPIA BIANCA		ZB2-BV6 - DL-CE024 ZB2-BV01		TELEMECANIQUE		SLITTA SU STOP BASSO FISSO DI SICUREZZA		1								
48	72H3	PORTALAMPADE DIRETTO + LAMPADINA 24V. TESTA PER LAMPADE SPIA BIANCA		ZB2-BV6 - DL-CE024 ZB2-BV01		TELEMECANIQUE		CONSENSO BLOCCAGGIO DEL PIANO		1								

SCHEMA ELETTRICO / DESCRIPTION
ELECTRIC DIAGRAM / PULPITO PENSILE - DISTINTA MAT. -
MATERIALE / SERIAL NUMBER / 626001
CONSEGNA / ORDER ARRON. / ZFMDATA / DATE / 03-07-96
CODICE MACCHINA / MACH CODE / KF1243-984S
DESCRIPTURE / DESIGNER

DETERMINAZIONE / MACHINE DESCRIPTION
DE-A1000/S000X2500-150PM
PRELIMINARE / PRELIMINARY NUMBER
K45035-984C
Foglio n. / SHEET NUMBER
124
Foglio success./FOLLOWING DRV
175

NUMERAZIONE FOLIO / SHEET NUMBER
175
VARE NUMERAZIONE

VAL. / FROM AL. / TO
NUMERAZIONE FOLIO / SHEET NUMBER



THIS DRAWING CAN NOT BE EITHER REPRODUCED OR COMMUNICATED TO THIRD PERSONS WITHOUT AN EXPLICIT AUTHORIZATION FROM EMANUEL PRESSE s.p.a. - THE COMPANY PROTECTS ITS OWN RIGHTS IN ACCORDANCE WITH THE LAW IN FORCE.

1	2	3	4	5	6	7	8	9	10	11	12	13	14	15	16	17	18	19				
POS.	SIGLA	DESCRIZIONE																	CODICE	CASA COSTRUTTR.	DICITURA TARGA	Q.tà
49	61SP1	PULSANTE NERO																	ZB2-BZ101 ZB2-BA2	TELEMECANIQUE	BLOCCAGGIO TAVOLA	1
50	72H1	PORTALAMPADE DIRETTO + LAMPADINA 24V. TESTA PER LAMPADE SPIA BLU																	ZB2-BV6 - DL-CE024 ZB2-BV06	TELEMECANIQUE	PIANO BLOCCATO	1
51	61SP2	PULSANTE NERO																	ZB2-BZ101 ZB2-BA2	TELEMECANIQUE	SBLOCCAGGIO TAVOLA	1
52	72H1	PORTALAMPADE DIRETTO + LAMPADINA 24V. TESTA PER LAMPADE SPIA BIANCA																	ZB2-BV6 - DL-CE024 ZB2-BV01	TELEMECANIQUE	PIANO SBLOCCATO	1
53	61SP3	PULSANTE NERO																	ZB2-BZ101 ZB2-BA2	TELEMECANIQUE	USCITA TAVOLA	1
54	61SP4	PULSANTE NERO																	ZB2-BZ101 ZB2-BA2	TELEMECANIQUE	RIENTRO TAVOLA	1
55		TAPPO NERO																	ZB2-SZ3	TELEMECANIQUE		1
56	7SP1	PULSANTE ROSSO																	ZB2-BZ101 ZB2-BA4	TELEMECANIQUE	ARRESTO GENERALE	1
57	EM	PULSANTE A FUNGO ROSSO DIAMETRO 40 CON SGANCIO A ROTAZIONE																	ZB2-BSS4 ZB2-BZ104	TELEMECANIQUE	EMERGENZA	1
58		TARGA CIRCOLARE GIALLA DIAMETRO 60 SENZA TESTO																	ZB2-BY9101	TELEMECANIQUE		1
59		PORTAETICHETTE 30x50																	ZB2-BZ33	TELEMECANIQUE		47
60		ETICHETTE AGGANCIABILI 18x27 QUADRO DI COMANDO "COMMANDER 320" 550x825x300mm.																	ZAE-BY5101 52556822	TELEMECANIQUE ROSE		47 1

SCHEMA ELETTRICO ELECTRIC DIAGRAM		DESCRIZIONE / DESCRIPTION PULPITO PENSILE		DATA / DATE - 103-07-96		DENOMINAZIONE / MACHINE DESCRIPTION DEAJ000/5000X2500-150PM	
MATRICOLO / SERIAL NUMBER 526.001	COMMESSA / ORDER ARRD. ZFM	DISSEGNO / DESIGNER ZFM	CODICE MACCHINA / MACH. CODE KF1243-984S	DESIGNER N. / DRAWING NUMBER R46025-984C	PUBBLI N. / SHEET NUMBER 125	PUBBLI SUCCESS./FOLLOWING DRAW. NUMERAZIONE FOLI PAGE NUMBERING	
IL PRESENTE DISEGNO NON PUO' VENIRE RIPRODOTTO NE' ESSERE COMUNICATO A TERZI SENZA ESPRESSA AUTORIZZAZIONE DELLA EMANUEL PRESSE SPA - LA SOCIETA' TUTELA I PROPRI DIRITTI A NORMA DI LEGGE.							

