R.E.M. S.r.L.

Via Ferruccia,16/A - 03010 Patrica (FR)

Tel: 0775/830116 Fax: 0775/839345

Cliente	: FMA
Indirizzo	:
Design. impianto	: OP 40/2 Brocciatrice Bielle
Numero di disegno	: 2017_0202
Commessa	: 2017_0198

Produttore	: R.E.M. s.r.l.
Indirizzo	: Via Ferruccia, 16/A 03010 Patrica (Fr)
Cliente Finale	:
Indirizzo	:
Responsabile del Progetto	:

Modificato il: 15.Nov.2017 Da MZ Numero delle pagine 289

10

Ultime Modifiche	Rev. :	Impianto	R.E.M. S.R.L.	Cliente	Disegno Numero	Codice Impianto / Codice luogo
	Data :	BROCCIATRICE OP40	Via Ferruccia,16/A-03010 Patrica (Fr) Tel. +39-0775-830116 Fax +39-0775-839345	FCA	2017_0198	= DOC / +
	Diseg. : 2017_0198				Descrizione pagina	Pag. 1
	Stampa : 15.Nov.2017		QUESTO DISEGNO E' DI PROPRIETA' ESCLUSIVA DELLA R.E.M. S.R.L. E' VIETATO RIPRODURLO O COMUNICARLO AD ALTRI SENZA LA PROPRIA AUTORIZZAZIONE	Cliente Finale FMA	PAGINA PRINCIPALE	di 289
	Verif. :					

=DOC/1	PAGINA PRINCIPALE	17.Ott.2017	MDM
=DOC/10	Sommario delle pagine	17.Ott.2017	MDM
=DOC/10a	Sommario delle pagine	17.Ott.2017	MDM
=DOC/10b	Sommario delle pagine	17.Ott.2017	MDM
=DOC/10c	Sommario delle pagine	17.Ott.2017	MDM
=DOC/10d	Sommario delle pagine	17.Ott.2017	MDM
=DOC/10e	Sommario delle pagine	17.Ott.2017	MDM
=DOC/10f	Sommario delle pagine	17.Ott.2017	MDM
=DOC/10g	Sommario delle pagine	17.Ott.2017	MDM
=DOC/10h	Sommario delle pagine	17.Ott.2017	MDM
=DOC/10i	Sommario delle pagine	17.Ott.2017	MDM
=DOC/20	LISTA E CODICI COMPONENTI QUADRO PRINCIPALE =N	17.Ott.2017	MDM
=DOC/21	LISTA E CODICI COMPONENTI QUADRO PRINCIPALE =N	17.Ott.2017	MDM
=DOC/22	LISTA E CODICI COMPONENTI QUADRO PRINCIPALE =N	17.Ott.2017	MDM
=DOC/23	LISTA E CODICI COMPONENTI QUADRO PRINCIPALE =N	17.Ott.2017	MDM
=DOC/24	LISTA E CODICI COMPONENTI QUADRO PRINCIPALE =N	17.Ott.2017	MDM
=DOC/25	LISTA E CODICI COMPONENTI QUADRO PRINCIPALE =N	17.Ott.2017	MDM
=DOC/26	LISTA E CODICI COMPONENTI QUADRO PRINCIPALE =N	17.Ott.2017	MDM
=DOC/27	LISTA E CODICI COMPONENTI QUADRO PRINCIPALE =N	17.Ott.2017	MDM
=DOC/28	LISTA E CODICI COMPONENTI QUADRO PRINCIPALE =N	17.Ott.2017	MDM
=DOC/29	LISTA E CODICI COMPONENTI QUADRO PRINCIPALE =N	17.Ott.2017	MDM
=DOC/30	LISTA E CODICI COMPONENTI QUADRO PRINCIPALE =N	17.Ott.2017	MDM
=DOC/31	LISTA E CODICI COMPONENTI QUADRO PRINCIPALE =N	17.Ott.2017	MDM
=DOC/32	LISTA E CODICI COMPONENTI QUADRO PRINCIPALE =N	17.Ott.2017	MDM
=DOC/33	LISTA E CODICI COMPONENTI QUADRO PRINCIPALE =N	17.Ott.2017	MDM
=DOC/34	LISTA E CODICI COMPONENTI QUADRO PRINCIPALE =N	17.Ott.2017	MDM
=DOC/35	LISTA E CODICI COMPONENTI QUADRO PRINCIPALE =N	17.Ott.2017	MDM
=DOC/36	LISTA E CODICI COMPONENTI PULPITO =HP	17.Ott.2017	MDM
=DOC/37	LISTA E CODICI COMPONENTI PULPITO =HP	17.Ott.2017	MDM
=DOC/38	LISTA E CODICI COMPONENTI PULPITO =HP	17.Ott.2017	MDM

Ultime Modifiche	Rev. :	Impianto	R.E.M. S.R.L.	Cliente	Disegno Numero	Codice Impianto / Codice luogo
	Data :	BROCCIATRICE OP40	Via Ferruccia,16/A-03010 Patrica (Fr) Tel. +39-0775-830116 Fax +39-0775-839345	FCA	2017_0198	= DOC / +
	Diseg. : 2017_0198			Cliente Finale	Descrizione pagina	Pag. 10
	Stampa : 15.Nov.2017		QUESTO DISEGNO E' DI PROPRIETA' ESCLUSIVA DELLA R.E.M. S.R.L. E' VIETATO RIPRODURLO O COMUNICARLO AD ALTRI SENZA LA PROPRIA AUTORIZZAZIONE	FMA	Sommario delle pagine	di 289
	Verif. :					

=DOC/39	LISTA E CODICI COMPONENTI PULPITO =HP	17.Ott.2017	MDM
=DOC/40	LISTA E CODICI COMPONENTI PULPITO =HP	17.Ott.2017	MDM
=DOC/41	LISTA E CODICI COMPONENTI PULPITO =HP	17.Ott.2017	MDM
=DOC/42	LISTA E CODICI COMPONENTI PULSANTIERA LATO CARICO =01+X3	17.Ott.2017	MDM
=DOC/43	LISTA E CODICI COMPONENTI PULSANTIERA LATO CARICO =01+X3	17.Ott.2017	MDM
=DOC/44	LISTA E CODICI COMPONENTI PULSANTIERA LATO CARICO =01+X3	17.Ott.2017	MDM
=DOC/45	LISTA E CODICI COMPONENTI LATO CARICO SX =01+X4	17.Ott.2017	MDM
=DOC/46	LISTA E CODICI COMPONENTI LATO CARICO SX =01+X4	17.Ott.2017	MDM
=DOC/47	LISTA E CODICI COMPONENTI LATO CARICO SX =01+X4	17.Ott.2017	MDM
=DOC/48	LISTA E CODICI COMPONENTI LATO CARICO SX =01+X4	17.Ott.2017	MDM
=DOC/49	LISTA E CODICI COMPONENTI LATO CARICO SX =01+X4	17.Ott.2017	MDM
=DOC/50	LISTA E CODICI COMPONENTI LATO CARICO SX =01+X4	17.Ott.2017	MDM
=DOC/51	LISTA E CODICI COMPONENTI LATO CARICO SX =01+X4	17.Ott.2017	MDM
=DOC/52	LISTA E CODICI COMPONENTI LATO CARICO SX =01+X4	17.Ott.2017	MDM
=DOC/53	LISTA E CODICI COMPONENTI LATO CARICO DX =01+X5	17.Ott.2017	MDM
=DOC/54	LISTA E CODICI COMPONENTI LATO CARICO DX =01+X5	17.Ott.2017	MDM
=DOC/55	LISTA E CODICI COMPONENTI LATO CARICO DX =01+X5	17.Ott.2017	MDM
=DOC/56	LISTA E CODICI COMPONENTI LATO CARICO DX =01+X5	17.Ott.2017	MDM
=DOC/57	LISTA E CODICI COMPONENTI LATO CARICO DX =01+X5	17.Ott.2017	MDM
=DOC/58	LISTA E CODICI COMPONENTI LATO CARICO DX =01+X5	17.Ott.2017	MDM
=DOC/59	LISTA E CODICI COMPONENTI LATO CARICO DX =01+X5	17.Ott.2017	MDM
=DOC/60	LISTA E CODICI COMPONENTI LATO CARICO =02	17.Ott.2017	MDM
=DOC/61	LISTA E CODICI COMPONENTI LATO CARICO =02	17.Ott.2017	MDM
=DOC/62	LISTA E CODICI COMPONENTI LATO CARICO =02	17.Ott.2017	MDM
=DOC/63	LISTA E CODICI COMPONENTI LATO CARICO =02	17.Ott.2017	MDM
=DOC/64	LISTA E CODICI COMPONENTI PULSANTIERA LATO SCARICO =03+X3	17.Ott.2017	MDM
=DOC/65	LISTA E CODICI COMPONENTI PULSANTIERA LATO SCARICO =03+X3	17.Ott.2017	MDM
=DOC/66	LISTA E CODICI COMPONENTI PULSANTIERA LATO SCARICO =03+X3	17.Ott.2017	MDM
=DOC/67	LISTA E CODICI COMPONENTI LATO SCARICO SX =03+X4	17.Ott.2017	MDM
=DOC/68	LISTA E CODICI COMPONENTI LATO SCARICO SX =03+X4	17.Ott.2017	MDM

Ultime Modifiche	Rev. :	Impianto	R.E.M. S.R.L.	Cliente	Disegno Numero	Codice Impianto	Codice luogo
	Data :	BROCCIATRICE OP40	Via Ferruccia,16/A-03010 Patrica (Fr) Tel. +39-0775-830116 Fax +39-0775-839345	FCA	2017_0198	= DOC	+
	Diseg. : 2017_0198				Descrizione pagina		Pag. 10a
	Stampa : 15.Nov.2017		QUESTO DISEGNO E' DI PROPRIETA' ESCLUSIVA DELLA R.E.M. S.R.L. E' VIETATO RIPRODURLO O COMUNICARLO AD ALTRI SENZA LA PROPRIA AUTORIZZAZIONE	Cliente Finale FMA	Sommario delle pagine		di 289
	Verif. :						

=DOC/69	LISTA E CODICI COMPONENTI LATO SCARICO DX =03+X5	17.Ott.2017	MDM
=DOC/70	LISTA E CODICI COMPONENTI LATO SCARICO DX =03+X5	17.Ott.2017	MDM
=DOC/71	LISTA E CODICI COMPONENTI LATO SCARICO DX =03+X5	17.Ott.2017	MDM
=DOC/72	LISTA E CODICI COMPONENTI LATO SCARICO DX =03+X5	17.Ott.2017	MDM
=DOC/73	LISTA E CODICI COMPONENTI LATO SCARICO DX =03+X5	17.Ott.2017	MDM
=DOC/74	LISTA E CODICI COMPONENTI LATO SCARICO DX =03+X5	17.Ott.2017	MDM
=DOC/75	LISTA E CODICI COMPONENTI LATO SCARICO DX =03+X5	17.Ott.2017	MDM
=DOC/76	LISTA E CODICI COMPONENTI LATO SCARICO =04	17.Ott.2017	MDM
=DOC/77	LISTA E CODICI COMPONENTI LATO SCARICO =04	17.Ott.2017	MDM
=DOC/78	LISTA E CODICI COMPONENTI LATO SCARICO =04	17.Ott.2017	MDM
=DOC/79	LISTA E CODICI COMPONENTI LATO SCARICO =04	17.Ott.2017	MDM
=DOC/80	LISTA E CODICI COMPONENTI LATO SCARICO =04	17.Ott.2017	MDM
=DOC/81	LISTA E CODICI COMPONENTI LATO SCARICO =04	17.Ott.2017	MDM
=N/1	ALIMENTAZIONE GENERALE	17.Ott.2017	MDM
=N/5	CIRCUITO SGANCIO INTERRUTTORE GENERALE	17.Ott.2017	MDM
=N/10	ALIMENTAZIONE PRIVILEGIATA ILLUMINAZIONE ARMADIO	17.Ott.2017	MDM
=N/11	ALIMENTAZIONE PRIVILEGIATA PRESE 230V	17.Ott.2017	MDM
=N/15	LAMPADE PRESENZA TENSIONE	17.Ott.2017	MDM
=N/16	LAMPADE ILLUMINAZIONE MACCHINA	17.Ott.2017	MDM
=N/18	ALIMENTATORI 24VDC	17.Ott.2017	MDM
=N/19	ALIMENTAZIONI 24VDC	17.Ott.2017	MDM
=N/20	ALIMENTAZIONI 24VDC	17.Ott.2017	MDM
=N/21	ALIMENTAZIONI 24VDC	17.Ott.2017	MDM
=N/22	ALIMENTAZIONI 24VDC	17.Ott.2017	MDM
=N/23	ALIMENTAZIONI 24VDC	17.Ott.2017	MDM
=N/24	ALIMENTAZIONI 24VDC	17.Ott.2017	MDM
=N/25	ALIMENTAZIONI 24VDC IN CAMPO	17.Ott.2017	MDM
=N/26	ALIMENTAZIONI 24VDC IN CAMPO	17.Ott.2017	MDM
=N/27	ALIMENTAZIONI 24VDC IN CAMPO	17.Ott.2017	MDM
=N/28	ALIMENTAZIONI 24VDC IN CAMPO	17.Ott.2017	MDM

Ultime Modifiche	Rev. :	Impianto	R.E.M. S.R.L.	Cliente	Disegno Numero	Codice Impianto / Codice luogo
	Data :	BROCCIATRICE OP40	Via Ferruccia,16/A-03010 Patrica (Fr) Tel. +39-0775-830116 Fax +39-0775-839345	FCA	2017_0198	= DOC / +
	Diseg. : 2017_0198		QUESTO DISEGNO E' DI PROPRIETA' ESCLUSIVA DELLA R.E.M. S.R.L. E' VIETATO RIPRODURLO O COMUNICARLO AD ALTRI SENZA LA PROPRIA AUTORIZZAZIONE	Cliente Finale FMA	Descrizione pagina Sommario delle pagine	Pag. 10b di 289
	Stampa : 15.Nov.2017					
	Verif. :					

=N/29	ALIMENTAZIONI 24VDC IN CAMPO	17.Ott.2017	MDM
=N/31	CONDIZIONAMENTO QUADRO	17.Ott.2017	MDM
=N/32	ALIMENTAZIONE 400V UTENZE	17.Ott.2017	MDM
=N/33	VENTILATORE MOTORE PRICIPALE	17.Ott.2017	MDM
=N/34	MOTORE POMPA CENTRALINA IDRAULICA	17.Ott.2017	MDM
=N/34A	MOTORE POMPA REFRIGERANTE	17.Ott.2017	MDM
=N/35	MOTORE TRASPOSRTATORE NASTRO 1	17.Ott.2017	MDM
=N/36	MOTORE TRASPOSRTATORE NASTRO 2	17.Ott.2017	MDM
=N/40	MOTORE SOLLEVAMENTO TUNNEL UTENSILI	17.Ott.2017	MDM
=N/41	MOTORE ROTAZIONE TUNNEL UTENSILI	17.Ott.2017	MDM
=N/42	MOTORE ROTAZIONE TAVOLA DI APPOGGIO	17.Ott.2017	MDM
=N/43	FRENI TUNNEL	17.Ott.2017	MDM
=N/47	EXTRACORSA ABILITAZIONE ASSI ZONA DI CARICO	17.Ott.2017	MDM
=N/48	EXTRACORSA ABILITAZIONE ASSI ZONA DI SCARICO	17.Ott.2017	MDM
=N/49	ABILITAZIONE ASSI E BYPASS EXTRACORSA	17.Ott.2017	MDM
=N/50	LAYOUT COLLEGAMENTI POTENZA DRIVE	17.Ott.2017	MDM
=N/51	MODULO VSM10	17.Ott.2017	MDM
=N/52	FILTRO AZIONAMENTI ASSI	17.Ott.2017	MDM
=N/53	MODULO NCU	17.Ott.2017	MDM
=N/54	ALIMENTATORE AZIONAMENTI	17.Ott.2017	MDM
=N/55	AZIONAMENTO MOTORE PRINCIPALE	17.Ott.2017	MDM
=N/56	AZIONAMENTO MOTORE ASSE ORIZZONTALE CARICO	17.Ott.2017	MDM
=N/57	AZIONAMENTO MOTORE ASSE VERTICALE CARICO	17.Ott.2017	MDM
=N/58	AZIONAMENTO MOTORE ASSE ORIZZONTALE SCARICO	17.Ott.2017	MDM
=N/59	AZIONAMENTO MOTORE ASSE VERTICALE SCARICO	17.Ott.2017	MDM
=N/60	AZIONAMENTO MOTORE SPOSTAMENTO INTERASSE	17.Ott.2017	MDM
=N/64	LAYOUT RETE PROFINET	17.Ott.2017	MDM
=N/65	LAYOUT RETE DEDICATA CN	17.Ott.2017	MDM
=N/66	SCALANCE XB008 SWITCH RETE PROFINET	17.Ott.2017	MDM
=N/67	SCALANCE XB008 SWITCH RETE DEDICATA CN	17.Ott.2017	MDM

=N/70	ASSEGNAZIONE SCHEDE PLC SAFETY	17.Ott.2017	MDM
=N/71	LISTATO MODULI PLC SAFETY	17.Ott.2017	MDM
=N/72	ALIMENTAZIONI PLC SAFETY	17.Ott.2017	MDM
=N/73	SAFETY INPUTS	17.Ott.2017	MDM
=N/74	SERIE PULSANTI EMERGENZA	17.Ott.2017	MDM
=N/75	PULSANTI EMERGENZA SU HT2	17.Ott.2017	MDM
=N/76	SAFETY INPUTS	17.Ott.2017	MDM
=N/77	SAFETY OUTPUTS	17.Ott.2017	MDM
=N/78	SAFETY INPUTS	17.Ott.2017	MDM
=N/79	SAFETY OUTPUTS	17.Ott.2017	MDM
=N/100	ASSEGNAZIONE SCHEDE PLC	17.Ott.2017	MDM
=N/101	LISTATO MODULI INGRESSI DIGITALI PLC	17.Ott.2017	MDM
=N/102	LISTATO MODULI USCITE DIGITALI PLC	17.Ott.2017	MDM
=N/103	ALIMENTAZIONI SCHEDE PLC	17.Ott.2017	MDM
=N/110	GENERALE / INGRESSI PLC	17.Ott.2017	MDM
=N/111	GENERALE / INGRESSI PLC	17.Ott.2017	MDM
=N/112	GENERALE / INGRESSI PLC	17.Ott.2017	MDM
=N/113	GENERALE / INGRESSI PLC	17.Ott.2017	MDM
=N/114	GENERALE / INGRESSI PLC	17.Ott.2017	MDM
=N/115	GENERALE / INGRESSI PLC	17.Ott.2017	MDM
=N/130	GENERALE / USCITE PLC	17.Ott.2017	MDM
=N/131	GENERALE / USCITE PLC	17.Ott.2017	MDM
=N/132	GENERALE / USCITE PLC	17.Ott.2017	MDM
=N/133	GENERALE / USCITE PLC	17.Ott.2017	MDM
=N/140	SEGNALAZIONE REMOTA	17.Ott.2017	MDM
=N/141	INTERFACCIAMENTO POSTO DI VERIFICA	17.Ott.2017	MDM
=HP/1	ALIMENTAZIONE PRIVILEGGIATA 230V	17.Ott.2017	MDM
=HP/2	ALIMENTAZIONI AUSILIARI 24VDC	17.Ott.2017	MDM
=HP/3	SEGNALI DI SICUREZZA A QUADRO =N	17.Ott.2017	MDM
=HP/5	MODULO PCU	17.Ott.2017	MDM

=HP/6	TASTIERA MCP	17.Ott.2017	MDM
=HP/20	ASSEGNAZIONE SCHEDE PLC	17.Ott.2017	MDM
=HP/21	LISTATO MODULI INGRESSI DIGITALI PLC	17.Ott.2017	MDM
=HP/22	LISTATO MODULI USCITE DIGITALI PLC	17.Ott.2017	MDM
=HP/23	ALIMENTAZIONI SCHEDE PLC	17.Ott.2017	MDM
=HP/30	GENERALE / INGRESSI PLC	17.Ott.2017	MDM
=HP/31	GENERALE / INGRESSI PLC	17.Ott.2017	MDM
=HP/32	GENERALE / INGRESSI PLC	17.Ott.2017	MDM
=HP/33	GENERALE / INGRESSI PLC	17.Ott.2017	MDM
=HP/40	GENERALE / USCITE PLC	17.Ott.2017	MDM
=HP/41	GENERALE / USCITE PLC	17.Ott.2017	MDM
=HP/42	GENERALE / USCITE PLC	17.Ott.2017	MDM
=HP/43	GENERALE / USCITE PLC	17.Ott.2017	MDM
=HP/44	GENERALE / USCITE PLC	17.Ott.2017	MDM
=HP/50	SEGNALAZIONE REMOTA	17.Ott.2017	MDM
=HP/51	INTERFACCIAMENTI CALCOLATORE	17.Ott.2017	MDM
=HP/52	INTERFACCIAMENTI CALCOLATORE	17.Ott.2017	MDM
=HP/53	SEGNALAZIONE REMOTA	17.Ott.2017	MDM
=01+X3/2	ALIMENTAZIONI AUSILIARI 24VDC	17.Ott.2017	MDM
=01+X3/3	SEGNALI DI SICUREZZA A QUADRO =N	17.Ott.2017	MDM
=01+X3/8	PANNELLO OPERATORE	17.Ott.2017	MDM
=01+X3/10	TASTIERINO HT2 E BOX CONTROLLO (OPZIONALE)	17.Ott.2017	MDM
=01+X3/20	ASSEGNAZIONE SCHEDE PLC	17.Ott.2017	MDM
=01+X3/21	LISTATO MODULI INGRESSI DIGITALI PLC	17.Ott.2017	MDM
=01+X3/22	LISTATO MODULI USCITE DIGITALI PLC	17.Ott.2017	MDM
=01+X3/23	ALIMENTAZIONI SCHEDE PLC	17.Ott.2017	MDM
=01+X3/30	GENERALE / INGRESSI PLC	17.Ott.2017	MDM
=01+X3/31	GENERALE / INGRESSI PLC	17.Ott.2017	MDM
=01+X3/32	GENERALE / INGRESSI PLC	17.Ott.2017	MDM
=01+X3/40	GENERALE / USCITE PLC	17.Ott.2017	MDM

=01+X4/2	ALIMENTAZIONI AUSILIARI 24VDC	17.Ott.2017	MDM
=01+X4/3	SEGNALI DI SICUREZZA A QUADRO =N	17.Ott.2017	MDM
=01+X4/5	SICUREZZE PORTA DI PROTEZIONE ZONA CARICO LATO SX PORTA SX	17.Ott.2017	MDM
=01+X4/6	SICUREZZE PORTA DI PROTEZIONE ZONA CARICO LATO SX PORTA DX	17.Ott.2017	MDM
=01+X4/20	ASSEGNAZIONE SCHEDE PLC	17.Ott.2017	MDM
=01+X4/21	LISTATO MODULI INGRESSI DIGITALI PLC	17.Ott.2017	MDM
=01+X4/22	LISTATO MODULI USCITE DIGITALI PLC	17.Ott.2017	MDM
=01+X4/23	ALIMENTAZIONI SCHEDE PLC	17.Ott.2017	MDM
=01+X4/30	GENERALE / INGRESSI PLC	17.Ott.2017	MDM
=01+X4/31	GENERALE / INGRESSI PLC	17.Ott.2017	MDM
=01+X4/32	GENERALE / INGRESSI PLC	17.Ott.2017	MDM
=01+X4/33	GENERALE / INGRESSI PLC	17.Ott.2017	MDM
=01+X4/34	GENERALE / INGRESSI PLC	17.Ott.2017	MDM
=01+X4/35	GENERALE / INGRESSI PLC	17.Ott.2017	MDM
=01+X4/40	GENERALE / USCITE PLC	17.Ott.2017	MDM
=01+X4/41	GENERALE / USCITE PLC	17.Ott.2017	MDM
=01+X4/42	GENERALE / USCITE PLC	17.Ott.2017	MDM
=01+X4/43	GENERALE / USCITE PLC	17.Ott.2017	MDM
=01+X4/44	GENERALE / USCITE PLC	17.Ott.2017	MDM
=01+X4/45	GENERALE / USCITE PLC	17.Ott.2017	MDM
=01+X4/46	GENERALE / USCITE PLC	17.Ott.2017	MDM
=01+X5/2	ALIMENTAZIONI AUSILIARI 24VDC	17.Ott.2017	MDM
=01+X5/3	SEGNALI DI SICUREZZA A QUADRO =N	17.Ott.2017	MDM
=01+X5/5	SICUREZZE PORTA DI PROTEZIONE ZONA CARICO LATO DX PORTA SX	17.Ott.2017	MDM
=01+X5/6	SICUREZZE PORTA DI PROTEZIONE ZONA CARICO LATO DX PORTA DX	17.Ott.2017	MDM
=01+X5/20	ASSEGNAZIONE SCHEDE PLC	17.Ott.2017	MDM
=01+X5/21	LISTATO MODULI INGRESSI DIGITALI PLC	17.Ott.2017	MDM
=01+X5/22	LISTATO MODULI USCITE DIGITALI PLC	17.Ott.2017	MDM
=01+X5/23	ALIMENTAZIONI SCHEDE PLC	17.Ott.2017	MDM
=01+X5/30	GENERALE / INGRESSI PLC	17.Ott.2017	MDM

=01+X5/31	GENERALE / INGRESSI PLC	17.Ott.2017	MDM
=01+X5/32	GENERALE / INGRESSI PLC	17.Ott.2017	MDM
=01+X5/33	GENERALE / INGRESSI PLC	17.Ott.2017	MDM
=01+X5/34	GENERALE / INGRESSI PLC	17.Ott.2017	MDM
=01+X5/35	GENERALE / INGRESSI PLC	17.Ott.2017	MDM
=01+X5/40	GENERALE / USCITE PLC	17.Ott.2017	MDM
=01+X5/41	GENERALE / USCITE PLC	17.Ott.2017	MDM
=01+X5/42	GENERALE / USCITE PLC	17.Ott.2017	MDM
=01+X5/43	GENERALE / USCITE PLC	17.Ott.2017	MDM
=02/2	ALIMENTAZIONI AUSILIARI 24VDC	17.Ott.2017	MDM
=02/3	SEGNALI DI SICUREZZA A QUADRO =N	17.Ott.2017	MDM
=02/20	ASSEGNAZIONE SCHEDE PLC	17.Ott.2017	MDM
=02/21	LISTATO MODULI INGRESSI DIGITALI PLC	17.Ott.2017	MDM
=02/22	LISTATO MODULI USCITE DIGITALI PLC	17.Ott.2017	MDM
=02/23	ALIMENTAZIONI SCHEDE PLC	17.Ott.2017	MDM
=02/30	GENERALE / INGRESSI PLC	17.Ott.2017	MDM
=02/31	GENERALE / INGRESSI PLC	17.Ott.2017	MDM
=02/32	GENERALE / INGRESSI PLC	17.Ott.2017	MDM
=02/40	GENERALE / USCITE PLC	17.Ott.2017	MDM
=02/41	GENERALE / USCITE PLC	17.Ott.2017	MDM
=02/42	GENERALE / USCITE PLC	17.Ott.2017	MDM
=03+X3/2	ALIMENTAZIONI AUSILIARI 24VDC	17.Ott.2017	MDM
=03+X3/3	SEGNALI DI SICUREZZA A QUADRO =N	17.Ott.2017	MDM
=03+X3/8	PANNELLO OPERATORE	17.Ott.2017	MDM
=03+X3/10	TASTIERINO HT2 E BOX CONTROLLO (OPZIONALE)	17.Ott.2017	MDM
=03+X3/20	ASSEGNAZIONE SCHEDE PLC	17.Ott.2017	MDM
=03+X3/21	LISTATO MODULI INGRESSI DIGITALI PLC	17.Ott.2017	MDM
=03+X3/22	LISTATO MODULI USCITE DIGITALI PLC	17.Ott.2017	MDM
=03+X3/23	ALIMENTAZIONI SCHEDE PLC	17.Ott.2017	MDM
=03+X3/30	GENERALE / INGRESSI PLC	17.Ott.2017	MDM

=03+X3/31	GENERALE / INGRESSI PLC	17.Ott.2017	MDM
=03+X3/32	GENERALE / INGRESSI PLC	17.Ott.2017	MDM
=03+X3/40	GENERALE / USCITE PLC	17.Ott.2017	MDM
=03+X4/2	ALIMENTAZIONI AUSILIARI 24VDC	17.Ott.2017	MDM
=03+X4/3	SEGNALI DI SICUREZZA A QUADRO =N	17.Ott.2017	MDM
=03+X4/5	SICUREZZE PORTA DI PROTEZIONE ZONA SCARICO LATO SX PORTA SX	17.Ott.2017	MDM
=03+X4/6	SICUREZZE PORTA DI PROTEZIONE ZONA SCARICO LATO SX PORTA DX	17.Ott.2017	MDM
=03+X4/20	ASSEGNAZIONE SCHEDE PLC	17.Ott.2017	MDM
=03+X4/21	LISTATO MODULI INGRESSI DIGITALI PLC	17.Ott.2017	MDM
=03+X4/22	LISTATO MODULI USCITE DIGITALI PLC	17.Ott.2017	MDM
=03+X4/23	ALIMENTAZIONI SCHEDE PLC	17.Ott.2017	MDM
=03+X4/30	GENERALE / INGRESSI PLC	17.Ott.2017	MDM
=03+X4/31	GENERALE / INGRESSI PLC	17.Ott.2017	MDM
=03+X4/40	GENERALE / USCITE PLC	17.Ott.2017	MDM
=03+X5/2	ALIMENTAZIONI AUSILIARI 24VDC	17.Ott.2017	MDM
=03+X5/3	SEGNALI DI SICUREZZA A QUADRO =N	17.Ott.2017	MDM
=03+X5/5	SICUREZZE PORTA DI PROTEZIONE ZONA SCARICO LATO DX PORTA SX	17.Ott.2017	MDM
=03+X5/6	SICUREZZE PORTA DI PROTEZIONE ZONA SCARICO LATO DX PORTA DX	17.Ott.2017	MDM
=03+X5/20	ASSEGNAZIONE SCHEDE PLC	17.Ott.2017	MDM
=03+X5/21	LISTATO MODULI INGRESSI DIGITALI PLC	17.Ott.2017	MDM
=03+X5/22	LISTATO MODULI INGRESSI DIGITALI PLC	17.Ott.2017	MDM
=03+X5/23	LISTATO MODULI USCITE DIGITALI PLC	17.Ott.2017	MDM
=03+X5/24	ALIMENTAZIONI SCHEDE PLC	17.Ott.2017	MDM
=03+X5/30	GENERALE / INGRESSI PLC	17.Ott.2017	MDM
=03+X5/31	GENERALE / INGRESSI PLC	17.Ott.2017	MDM
=03+X5/32	GENERALE / INGRESSI PLC	17.Ott.2017	MDM
=03+X5/33	GENERALE / INGRESSI PLC	17.Ott.2017	MDM
=03+X5/34	GENERALE / INGRESSI PLC	17.Ott.2017	MDM
=03+X5/35	GENERALE / INGRESSI PLC	17.Ott.2017	MDM
=03+X5/39	GENERALE / INGRESSI PLC	17.Ott.2017	MDM

=03+X5/40	GENERALE / USCITE PLC	17.Ott.2017	MDM
=03+X5/41	GENERALE / USCITE PLC	17.Ott.2017	MDM
=03+X5/42	GENERALE / USCITE PLC	17.Ott.2017	MDM
=03+X5/43	GENERALE / USCITE PLC	17.Ott.2017	MDM
=03+X5/44	GENERALE / USCITE PLC	17.Ott.2017	MDM
=04/2	ALIMENTAZIONI AUSILIARI 24VDC	17.Ott.2017	MDM
=04/20	ASSEGNAZIONE SCHEDE PLC	17.Ott.2017	MDM
=04/21	LISTATO MODULI INGRESSI DIGITALI PLC	17.Ott.2017	MDM
=04/22	LISTATO MODULI USCITE DIGITALI PLC	17.Ott.2017	MDM
=04/23	ALIMENTAZIONI SCHEDE PLC	17.Ott.2017	MDM
=04/30	GENERALE / INGRESSI PLC	17.Ott.2017	MDM
=04/31	GENERALE / INGRESSI PLC	17.Ott.2017	MDM
=04/32	GENERALE / INGRESSI PLC	17.Ott.2017	MDM
=04/33	GENERALE / INGRESSI PLC	17.Ott.2017	MDM
=04/40	GENERALE / USCITE PLC	17.Ott.2017	MDM
=04/41	GENERALE / USCITE PLC	17.Ott.2017	MDM
=04/42	GENERALE / USCITE PLC	17.Ott.2017	MDM
=04/43	GENERALE / USCITE PLC	17.Ott.2017	MDM
=04/44	GENERALE / USCITE PLC	17.Ott.2017	MDM

SIGLA	DESCRIZIONE	MARCA	CODICE	POSIZIONE
=N-1Q1	INTERRUTTORE DI POTENZA	SIEMENS	3VL2716-1AA33-0AA0 + 3VL9216-7DC30 + 3VL9300-8CA30 + 3VL9400.1SR00	
=N-5Q1	SALVAMOTORE	SIEMENS	3RV2011-1AA10 + 3RV2901-1E	
=N-5T1	TRASFORMATORE	RAOLI	TM50-110/4	
=N-5Q2	INTERRUTTORE AUTOMATICO MAGNETOTERMICO UNIPOLARE	SIEMENS	5SL6102-7BB + 5ST301.AS	
=N-5FC2	FINECORSA PER ANTE ARMADI ELETTRICI	CEMA	105CI	
=N-5FC3	FINECORSA PER ANTE ARMADI ELETTRICI	CEMA	105CI	
=N-5S2	SELETTORE A CHIAVE CON RITORNO A MOLLA	TELEMECANIQUE	XB4-BG61	
=N-5S3	SELETTORE A CHIAVE CON RITORNO A MOLLA	TELEMECANIQUE	XB4-BG61	
=N-10Q1	INTERRUTTORE AUTOMATICO MAGNETOTERMICO DIFFERENZIALE BIPOLARE	SIEMENS	5SU1353-7KK06	
=N-10Q2	INTERRUTTORE AUTOMATICO MAGNETOTERMICO UNIPOLARE	SIEMENS	5SY6202-7	
=N-10FC1	FINECORSA PER ANTE ARMADI ELETTRICI	CEMA	105CI	
=N-10B1	LAMPADA ILLUMINAZIONE QUADRO	CENTURY	SPD-086040	
=N-10B2	LAMPADA ILLUMINAZIONE QUADRO	CENTURY	SPD-086040	

Ultime Modifiche	Rev. :	Impianto	R.E.M. S.R.L.	Cliente	Disegno Numero	Codice Impianto	Codice luogo
	Data :	BROCCIATRICE OP40	Via Ferruccia,16/A-03010 Patrica (Fr) Tel. +39-0775-830116 Fax +39-0775-839345	FCA	2017_0198	= DOC	+
	Diseg. : 2017_0198		QUESTO DISEGNO E' DI PROPRIETA' ESCLUSIVA DELLA R.E.M. S.R.L. E' VIETATO RIPRODURLO O COMUNICARLO AD ALTRI SENZA LA PROPRIA AUTORIZZAZIONE	Cliente Finale FMA	Descrizione pagina LISTA E CODICI COMPONENTI QUADRO PRINCIPALE =N	Pag. 20	di 289
	Stampa : 15.Nov.2017						
	Verif. :						

SIGLA	DESCRIZIONE	MARCA	CODICE	POSIZIONE
=N-10B3	LAMPADA ILLUMINAZIONE QUADRO	CENTURY	SPD-086040	
=N-11Q1	INTERRUTTORE AUTOMATICO MAGNETOTERMICO UNIPOLARE	SIEMENS	5SY6204-7	
=N-11Q2	INTERRUTTORE AUTOMATICO MAGNETOTERMICO UNIPOLARE	SIEMENS	5SY6204-7	
=N-11X1	PRESA ELETTRICA BIVALENTE	GEWISS	GW20246 + GW26410	
=N-15F1	PORTAFUSIBILE TRIPOLARE 10x38	SOCOMEC	56010018	
=N-15FC1	FINECORSA PER ANTE ARMADI ELETTRICI	CEMA	114FCT03	
=N-15FC2	FINECORSA PER ANTE ARMADI ELETTRICI	CEMA	114FCT03	
=N-15FC3	FINECORSA PER ANTE ARMADI ELETTRICI	CEMA	114FCT03	
=N-15B1	MODULO SEGNALAZIONE PRESENZA TENSIONE	CEMA	105DTL500	
=N-15B2	MODULO SEGNALAZIONE PRESENZA TENSIONE	CEMA	105DTL500	
=N-15B3	MODULO SEGNALAZIONE PRESENZA TENSIONE	CEMA	105DTL500	
=N-16Q1	SALVAMOTORE	SIEMENS	3RV2011-1DA10 + 3RV2901-E	

Ultime Modifiche	Rev. :	Impianto	R.E.M. S.R.L.	Cliente	Disegno Numero	Codice Impianto	Codice luogo
	Data :	BROCCIATRICE OP40	Via Ferruccia,16/A-03010 Patrica (Fr) Tel. +39-0775-830116 Fax +39-0775-839345	FCA	2017_0198	= DOC	+
	Diseg. : 2017_0198		QUESTO DISEGNO E' DI PROPRIETA' ESCLUSIVA DELLA R.E.M. S.R.L. E' VIETATO RIPRODURLO O COMUNICARLO AD ALTRI SENZA LA PROPRIA AUTORIZZAZIONE	Cliente Finale FMA	Descrizione pagina LISTA E CODICI COMPONENTI QUADRO PRINCIPALE =N	Pag. 21 di 289	
	Stampa : 15.Nov.2017						
	Verif. :						

SIGLA	DESCRIZIONE	MARCA	CODICE	POSIZIONE
=N-16TR1	TRASFORMATORE	RAOLI	TM1K-24/4	
=N-16Q2	INTERRUTTORE AUTOMATICO MAGNETOTERMICO UNIPOLARE	SIEMENS	5SY61	
=N-16L1	LAMPADA ILLUMINAZIONE	GIFAS ELECTRIC	GTK18LE4AM	
=N-16L2	LAMPADA ILLUMINAZIONE	GIFAS ELECTRIC	GTK18LE4AM	
=N-16L3	LAMPADA ILLUMINAZIONE	GIFAS ELECTRIC	GTK18LE4AM	
=N-16L4	LAMPADA ILLUMINAZIONE	GIFAS ELECTRIC	GTK18LE4AM	
=N-16K1	CONTATTORE	SIEMENS	3RT2016-1BB41 + 3RT2916-1BB00	
=N-16KA1	RELE'	PHOENIX CONTACT	2903334	
=N-18Q1	SALVAMOTORE	SIEMENS	3RV2011-1CA10 + 3RV2901-E	
=N-18Q2	SALVAMOTORE	SIEMENS	3RV2011-1CA10 + 3RV2901-E	
=N-18Q3	SALVAMOTORE	SIEMENS	3RV2011-1CA10 + 3RV2901-E	
=N-18T1	ALIMENTATORE 24VDC	PHOENIX CONTACT	QUINT-PS/3AC/24VDC/40	
=N-18T2	ALIMENTATORE 24VDC	PHOENIX CONTACT	QUINT-PS/3AC/24VDC/40	
=N-18T3	ALIMENTATORE 24VDC	PHOENIX CONTACT	QUINT-PS/3AC/24VDC/40	

Ultime Modifiche	Rev. :	Impianto	R. E. M. S. R. L.	Cliente	Disegno Numero	Codice Impianto	Codice luogo
	Data :	BROCCIATRICE OP40	Via Ferruccia,16/A-03010 Patrica (Fr) Tel. +39-0775-830116 Fax +39-0775-839345	FCA	2017_0198	= DOC	+
	Diseg. : 2017_0198		QUESTO DISEGNO E' DI PROPRIETA' ESCLUSIVA DELLA R.E.M. S.R.L. E' VIETATO RIPRODURLO O COMUNICARLO AD ALTRI SENZA LA PROPRIA AUTORIZZAZIONE	Cliente Finale FMA	Descrizione pagina LISTA E CODICI COMPONENTI QUADRO PRINCIPALE =N	Pag. 22 di 289	
	Stampa : 15. Nov. 2017						
	Verif. :						

SIGLA	DESCRIZIONE	MARCA	CODICE	POSIZIONE
=N-19AF1	TESTATA PER FUSIBILI ELETTRONICI	WEIDMULLER	2081880000	
=N-19F1	FUSIBILE ELETTRONICO	WEIDMULLER	2080490000	
=N-19F2	FUSIBILE ELETTRONICO	WEIDMULLER	2080480000	
=N-19F3	FUSIBILE ELETTRONICO	WEIDMULLER	2080480000	
=N-19F4	FUSIBILE ELETTRONICO	WEIDMULLER	2080490000	
=N-19F5	FUSIBILE ELETTRONICO	WEIDMULLER	2080480000	
=N-19F6	FUSIBILE ELETTRONICO	WEIDMULLER	2080480000	
=N-19F7	FUSIBILE ELETTRONICO	WEIDMULLER	2080480000	
=N-19F8	FUSIBILE ELETTRONICO	WEIDMULLER	2080480000	
=N-19F9	FUSIBILE ELETTRONICO	WEIDMULLER	2080480000	
=N-19F10	FUSIBILE ELETTRONICO	WEIDMULLER	2080480000	
=N-20AF1	TESTATA PER FUSIBILI ELETTRONICI	WEIDMULLER	2081880000	
=N-20F1	FUSIBILE ELETTRONICO	WEIDMULLER	2080490000	
=N-20F2	FUSIBILE ELETTRONICO	WEIDMULLER	2080490000	

Ultime Modifiche	Rev. :	Impianto	R.E.M. S.R.L.	Cliente	Disegno Numero	Codice Impianto	Codice luogo
	Data :	BROCCIATRICE OP40	Via Ferruccia,16/A-03010 Patrica (Fr) Tel. +39-0775-830116 Fax +39-0775-839345	FCA	2017_0198	= DOC	+
	Diseg. : 2017_0198		QUESTO DISEGNO E' DI PROPRIETA' ESCLUSIVA DELLA R.E.M. S.R.L. E' VIETATO RIPRODURLO O COMUNICARLO AD ALTRI SENZA LA PROPRIA AUTORIZZAZIONE	Cliente Finale FMA	Descrizione pagina LISTA E CODICI COMPONENTI QUADRO PRINCIPALE =N	Pag. 23 di 289	
	Stampa : 15.Nov.2017						
	Verif. :						

SIGLA	DESCRIZIONE	MARCA	CODICE	POSIZIONE
=N-20F3	FUSIBILE ELETTRONICO	WEIDMULLER	2080490000	
=N-20F4	FUSIBILE ELETTRONICO	WEIDMULLER	2080490000	
=N-20F5	FUSIBILE ELETTRONICO	WEIDMULLER	2080490000	
=N-20F6	FUSIBILE ELETTRONICO	WEIDMULLER	2080490000	
=N-20F7	FUSIBILE ELETTRONICO	WEIDMULLER	2080490000	
=N-20F8	FUSIBILE ELETTRONICO	WEIDMULLER	2080490000	
=N-20F9	FUSIBILE ELETTRONICO	WEIDMULLER	2080490000	
=N-20F10	FUSIBILE ELETTRONICO	WEIDMULLER	2080490000	
=N-21AF1	TESTATA PER FUSIBILI ELETTRONICI	WEIDMULLER	2081880000	
=N-21F1	FUSIBILE ELETTRONICO	WEIDMULLER	2080500000	
=N-21F2	FUSIBILE ELETTRONICO	WEIDMULLER	2080490000	
=N-21F3	FUSIBILE ELETTRONICO	WEIDMULLER	2080500000	
=N-21F4	FUSIBILE ELETTRONICO	WEIDMULLER	2080500000	
=N-21F5	FUSIBILE ELETTRONICO	WEIDMULLER	2080490000	

QUESTO DISEGNO E' DI PROPRIETA' ESCLUSIVA DELLA R.E.M. S.R.L. E' VIETATO RIPRODURLO O COMUNICARLO AD ALTRI SENZA LA PROPRIA AUTORIZZAZIONE

SIGLA	DESCRIZIONE	MARCA	CODICE	POSIZIONE
=N-21F6	FUSIBILE ELETTRONICO	WEIDMULLER	2080500000	
=N-22AF1	TESTATA PER FUSIBILI ELETTRONICI	WEIDMULLER	2081880000	
=N-22F1	FUSIBILE ELETTRONICO	WEIDMULLER	2080500000	
=N-22F2	FUSIBILE ELETTRONICO	WEIDMULLER	2080500000	
=N-22F3	FUSIBILE ELETTRONICO	WEIDMULLER	2080500000	
=N-22F4	FUSIBILE ELETTRONICO	WEIDMULLER	2080500000	
=N-22AF2	TESTATA PER FUSIBILI ELETTRONICI	WEIDMULLER	2081880000	
=N-22F5	FUSIBILE ELETTRONICO	WEIDMULLER	2080490000	
=N-22F6	FUSIBILE ELETTRONICO	WEIDMULLER	2080500000	
=N-23AF1	TESTATA PER FUSIBILI ELETTRONICI	WEIDMULLER	2081880000	
=N-23F1	FUSIBILE ELETTRONICO	WEIDMULLER	2080650000	
=N-23F2	FUSIBILE ELETTRONICO	WEIDMULLER	2080500000	
=N-23F3	FUSIBILE ELETTRONICO	WEIDMULLER	2080500000	

Ultime Modifiche	Rev. :	Impianto	R.E.M. S.R.L.	Cliente	Disegno Numero	Codice Impianto	Codice luogo
	Data :	BROCCIATRICE OP40	Via Ferruccia,16/A-03010 Patrica (Fr) Tel. +39-0775-830116 Fax +39-0775-839345	FCA	2017_0198	= DOC	+
	Diseg. : 2017_0198		QUESTO DISEGNO E' DI PROPRIETA' ESCLUSIVA DELLA R.E.M. S.R.L. E' VIETATO RIPRODURLO O COMUNICARLO AD ALTRI SENZA LA PROPRIA AUTORIZZAZIONE	Cliente Finale FMA	Descrizione pagina LISTA E CODICI COMPONENTI QUADRO PRINCIPALE =N	Pag. 25	di 289
	Stampa : 15.Nov.2017						
	Verif. :						

SIGLA	DESCRIZIONE	MARCA	CODICE	POSIZIONE
=N-23F4	FUSIBILE ELETTRONICO	WEIDMULLER	2080500000	
=N-23F5	FUSIBILE ELETTRONICO	WEIDMULLER	2080500000	
=N-23F6	FUSIBILE ELETTRONICO	WEIDMULLER	2080500000	
=N-23AF2	TESTATA PER FUSIBILI ELETTRONICI	WEIDMULLER	2081880000	
=N-23F7	FUSIBILE ELETTRONICO	WEIDMULLER	2080500000	
=N-23F8	FUSIBILE ELETTRONICO	WEIDMULLER	2080500000	
=N-23F9	FUSIBILE ELETTRONICO	WEIDMULLER	2080500000	
=N-23F10	FUSIBILE ELETTRONICO	WEIDMULLER	2080500000	
=N-24AF1	TESTATA PER FUSIBILI ELETTRONICI	WEIDMULLER	2081880000	
=N-24F1	FUSIBILE ELETTRONICO	WEIDMULLER	2080500000	
=N-24F2	FUSIBILE ELETTRONICO	WEIDMULLER	2080650000	
=N-24F3	FUSIBILE ELETTRONICO	WEIDMULLER	2080490000	
=N-24F4	FUSIBILE ELETTRONICO	WEIDMULLER	2080650000	
=N-24F5	FUSIBILE ELETTRONICO	WEIDMULLER	2080490000	

QUESTO DISEGNO E' DI PROPRIETA' ESCLUSIVA DELLA R.E.M. S.R.L. E' VIETATO RIPRODURLO O COMUNICARLO AD ALTRI SENZA LA PROPRIA AUTORIZZAZIONE

SIGLA	DESCRIZIONE	MARCA	CODICE	POSIZIONE
=N-24F6	FUSIBILE ELETTRONICO	WEIDMULLER	2080490000	
=N-24F7	FUSIBILE ELETTRONICO	WEIDMULLER	2080490000	
=N-31Q1	SALVAMOTORE	SIEMENS	3RV2011-1DA10 + 3RV2901-1E	
=N-31A1	CONDIZIONATORE PER ARMADI ELETTRICI	ETA	WICD3040CW	
=N-31K1	CONTATTORE	SIEMENS	3RT2016-1BB41 + 3RT2916-1BB00	
=N-33Q1	SALVAMOTORE	SIEMENS	3RV2011-1CA10 + 3RV2901-1E	
=N-33A1	MOTORE TRIFASE	(FORNITURA DA CLIENTE)		
=N-33K1	CONTATTORE	SIEMENS	3RT2016-1BB41 + 3RT2916-1BB00	
=N-33KA1	RELE'	PHOENIX CONTACT	2903334	
=N-34Q1	SALVAMOTORE	SIEMENS	3RV2011-1GA10 + 3RV2901-1E	
=N-24M2	MOTORE TRIFASE	(FORNITURA DA CLIENTE)		
=N-34K1	CONTATTORE	SIEMENS	3RT2016-1BB41 + 3RT2916-1BB00	

Ultime Modifiche	Rev. :	Impianto	R.E.M. S.R.L.	Cliente	Disegno Numero	Codice Impianto	Codice luogo
	Data :	BROCCIATRICE OP40	Via Ferruccia,16/A-03010 Patrica (Fr) Tel. +39-0775-830116 Fax +39-0775-839345	FCA	2017_0198	= DOC	+
	Diseg. : 2017_0198		QUESTO DISEGNO E' DI PROPRIETA' ESCLUSIVA DELLA R.E.M. S.R.L. E' VIETATO RIPRODURLO O COMUNICARLO AD ALTRI SENZA LA PROPRIA AUTORIZZAZIONE	Cliente Finale FMA	Descrizione pagina LISTA E CODICI COMPONENTI QUADRO PRINCIPALE =N	Pag. 27 di 289	
	Stampa : 15.Nov.2017						
	Verif. :						

SIGLA	DESCRIZIONE	MARCA	CODICE	POSIZIONE
=N-34KA1	RELE'	PHOENIX CONTACT	2903334	
=N-34Q2	SALVAMOTORE	SIEMENS	3RV2011-1EA10 + 3RV2901-1E	
=N-24M3	MOTORE TRIFASE	(FORNITURA DA CLIENTE)		
=N-34K2	CONTATTORE	SIEMENS	3RT2016-1BB41 + 3RT2916-1BB00	
=N-34KA2	RELE'	PHOENIX CONTACT	2903334	
=N-35Q1	SALVAMOTORE	SIEMENS	3RV2011-1JA10 + 3RV2901-1E	
=O2-6M2	MOTORE TRIFASE	(FORNITURA DA CLIENTE)		
=N-35K1	CONTATTORE	SIEMENS	3RT2016-1BB41 + 3RT2916-1BB00	
=N-35KA1	RELE'	PHOENIX CONTACT	2903334	
=N-36Q1	SALVAMOTORE	SIEMENS	3RV2011-1JA10 + 3RV2901-1E	
=O2-7M2	MOTORE TRIFASE	(FORNITURA DA CLIENTE)		
=N-36K1	CONTATTORE	SIEMENS	3RT2016-1BB41 + 3RT2916-1BB00	

Ultime Modifiche	Rev. :	Impianto	R. E. M. S. R. L.	Cliente	Disegno Numero	Codice Impianto	Codice luogo
	Data :	BROCCIATRICE OP40	Via Ferruccia,16/A-03010 Patrica (Fr) Tel. +39-0775-830116 Fax +39-0775-839345	FCA	2017_0198	= DOC	+
	Diseg. : 2017_0198		QUESTO DISEGNO E' DI PROPRIETA' ESCLUSIVA DELLA R.E.M. S.R.L. E' VIETATO RIPRODURLO O COMUNICARLO AD ALTRI SENZA LA PROPRIA AUTORIZZAZIONE	Cliente Finale FMA	Descrizione pagina LISTA E CODICI COMPONENTI QUADRO PRINCIPALE =N	Pag. 28 di 289	
	Stampa : 15. Nov. 2017						
	Verif. :						

SIGLA	DESCRIZIONE	MARCA	CODICE	POSIZIONE
=N-36KA1	RELE'	PHOENIX CONTACT	2903334	
=N-40Q1	SALVAMOTORE	SIEMENS	3RV2011-1DA10 + 3RV2901-1E	
=03-10M2	MOTORE TRIFASE	(FORNITURA DA CLIENTE)		
=N-40K1	CONTATTORE	SIEMENS	3RT2016-1BB41 + 3RT2916-1BB00 + 3RH2911-1HA22	
=N-40K2	CONTATTORE	SIEMENS	3RT2016-1BB41 + 3RT2916-1BB00 + 3RH2911-1HA22	
=N-40KA1	RELE'	PHOENIX CONTACT	2903334	
=N-40KA2	RELE'	PHOENIX CONTACT	2903334	
=N-41Q1	SALVAMOTORE	SIEMENS	3RV2011-1CA10 + 3RV2901-1E	
=03-10M5	MOTORE TRIFASE	(FORNITURA DA CLIENTE)		
=N-41K1	CONTATTORE	SIEMENS	3RT2016-1BB41 + 3RT2916-1BB00	
=N-41KA1	RELE'	PHOENIX CONTACT	2903334	
=N-42Q1	SALVAMOTORE	SIEMENS	3RV2011-1JA10 + 3RV2901-1E	

Ultime Modifiche	Rev. :	Impianto	R.E.M. S.R.L.	Cliente	Disegno Numero	Codice Impianto	Codice luogo
	Data :	BROCCIATRICE OP40	Via Ferruccia,16/A-03010 Patrica (Fr) Tel. +39-0775-830116 Fax +39-0775-839345	FCA	2017_0198	= DOC	+
	Diseg. : 2017_0198				Descrizione pagina		Pag. 29
	Stampa : 15.Nov.2017		QUESTO DISEGNO E' DI PROPRIETA' ESCLUSIVA DELLA R.E.M. S.R.L. E' VIETATO RIPRODURLO O COMUNICARLO AD ALTRI SENZA LA PROPRIA AUTORIZZAZIONE	Cliente Finale FMA	LISTA E CODICI COMPONENTI QUADRO PRINCIPALE =N		di 289
	Verif. :						

SIGLA	DESCRIZIONE	MARCA	CODICE	POSIZIONE
=N-42Q2	INTERRUTTORE AUTOMATICO MAGNETOTERMICO UNIPOLARE	SIEMENS	5SL6102-7BB + 5ST301.AS	
=04-6M2	MOTORE TRIFASE	(FORNITURA DA CLIENTE)		
=N-42K1	CONTATTORE	SIEMENS	3RT2016-1BB41 + 3RT2916-1BB00	
=N-42KA1	RELE'	PHOENIX CONTACT	2903334	
=N-43Q1	INTERRUTTORE AUTOMATICO MAGNETOTERMICO UNIPOLARE	SIEMENS	5SL6104-7BB + 5ST301.AS	
=N-43Q2	INTERRUTTORE AUTOMATICO MAGNETOTERMICO UNIPOLARE	SIEMENS	5SL6104-7BB + 5ST301.AS	
=N-53FR4	FRENO ELETTROMAGNETICO	(FORNITURA DA CLIENTE)		
=N-53FR5	FRENO ELETTROMAGNETICO	(FORNITURA DA CLIENTE)		
=N-43K1	CONTATTORE	SIEMENS	3RH2131-1BB40	
=N-43KA1	RELE'	PHOENIX CONTACT	2903334	
=N-47KA1	CONTATTORE AUSILIARIO	SIEMENS	3RH2140-1BB40 + 3RT2916-1BB00	
=N-48KA1	CONTATTORE AUSILIARIO	SIEMENS	3RH2140-1BB40 + 3RT2916-1BB00	

Ultime Modifiche	Rev. :	Impianto	R.E.M. S.R.L.	Cliente	Disegno Numero	Codice Impianto	Codice luogo
	Data :	BROCCIATRICE OP40	Via Ferruccia,16/A-03010 Patrica (Fr) Tel. +39-0775-830116 Fax +39-0775-839345	FCA	2017_0198	= DOC	+
	Diseg. : 2017_0198		QUESTO DISEGNO E' DI PROPRIETA' ESCLUSIVA DELLA R.E.M. S.R.L. E' VIETATO RIPRODURLO O COMUNICARLO AD ALTRI SENZA LA PROPRIA AUTORIZZAZIONE	Cliente Finale FMA	Descrizione pagina LISTA E CODICI COMPONENTI QUADRO PRINCIPALE =N	Pag. 30 di 289	
	Stampa : 15.Nov.2017						
	Verif. :						

SIGLA	DESCRIZIONE	MARCA	CODICE	POSIZIONE
=N-50A1	MODULO VSM10	SIEMENS	6SL3053-0AA00-3AA1	
=N-50T1	FILTRO DI RETE	SIEMENS	6SL3000-0BE25-5DA0	
=N-50A2	FILTRO DI RETE ATTIVO	SIEMENS	6SL3100-0BE25-5AB0	
=N-50A3	MODULO NCU	SIEMENS	6FC5371-0AA30-0AB0 6FC5348-0AA02-0AA0	
=N-50A4	MODULO ALIMENTAZIONE ASSI	SIEMENS	6SL3130-7TE25-5AA3	
=N-50A5	MODULO DI POTENZA	SIEMENS	6SL3120-1TE28-5AA3	
=N-50A6	MODULO DI POTENZA	SIEMENS	6SL3120-2TE21-0AA4	
=N-50A7	MODULO DI POTENZA	SIEMENS	6SL3120-2TE21-0AA4	
=N-50A8	MODULO DI POTENZA	SIEMENS	6SL3120-1TE21-0AA0	
=N-50F1	PORTAFUSIBILE TRIPOLARE 10x38	SOCOMEC	56010018	
=N-52F1	PORTAFUSIBILE TRIPOLARE 10x38	SOCOMEC	56010018	
=N-20M2	MOTORE BRUSHLESS	SIEMENS	1PH8165-1DF03-0GA1	
=01-22M3	MOTORE BRUSHLESS	SIEMENS	1FT7082-5AF70-1CB2	
=01-23M3	MOTORE BRUSHLESS	SIEMENS	1FT7082-5AF70-1CB2	

Ultime Modifiche	Rev. :	Impianto	R. E. M. S. R. L.	Cliente	Disegno Numero	Codice Impianto	Codice luogo
	Data :	BROCCIATRICE OP40	Via Ferruccia,16/A-03010 Patrica (Fr) Tel. +39-0775-830116 Fax +39-0775-839345	FCA	2017_0198	= DOC	+
	Diseg. : 2017_0198		QUESTO DISEGNO E' DI PROPRIETA' ESCLUSIVA DELLA R.E.M. S.R.L. E' VIETATO RIPRODURLO O COMUNICARLO AD ALTRI SENZA LA PROPRIA AUTORIZZAZIONE	Cliente Finale FMA	Descrizione pagina LISTA E CODICI COMPONENTI QUADRO PRINCIPALE =N	Pag. 31 di 289	
	Stampa : 15. Nov. 2017						
	Verif. :						

SIGLA	DESCRIZIONE	MARCA	CODICE	POSIZIONE
=03-22M3	MOTORE BRUSHLESS	SIEMENS	1FT7082-5AF70-1CB2	
=03-23M3	MOTORE BRUSHLESS	SIEMENS	1FT7082-5AF70-1CB2	
=01-24M3	MOTORE BRUSHLESS	SIEMENS	1FT7082-5AF70-1CB2	
=N-66A1	SWITCH RETE PROFINET	SIEMENS	6GK5008-0BA00-1AB2	
=N-67A1	SWITCH RETE DRIVE CLIQ	SIEMENS	6GK5008-0BA00-1AB2	
=N-70A1	PLC DI SICUREZZA	PILZ	m1p	
=N-70A2	INTERFACCIA PROFINET PLC DI SICUREZZA	PILZ	mc9p	
=N-70A3	MODULO ESPANSIONE INGRESSI PLC DI SICURETTA	PILZ	mi1p	
=N-70A4	MODULO ESPANSIONE USCITE PLC DI SICURETTA	PILZ	mo1p	
=N-74PE1	PULSANTE A FUNGO CON SGANCIO A ROTAZIONE	TELEMECANIQUE	XB4-BS542	
=N-77KA1A	CONTATTORE	SIEMENS	3RT1055-1..6 + 3RT1956-4G	

Ultime Modifiche	Rev. :	Impianto	R. E. M. S. R. L.	Cliente	Disegno Numero	Codice Impianto	Codice luogo
	Data :	BROCCIATRICE OP40	Via Ferruccia,16/A-03010 Patrica (Fr) Tel. +39-0775-830116 Fax +39-0775-839345	FCA	2017_0198	= DOC	+
	Diseg. : 2017_0198		QUESTO DISEGNO E' DI PROPRIETA' ESCLUSIVA DELLA R.E.M. S.R.L. E' VIETATO RIPRODURLO O COMUNICARLO AD ALTRI SENZA LA PROPRIA AUTORIZZAZIONE	Cliente Finale FMA	Descrizione pagina LISTA E CODICI COMPONENTI QUADRO PRINCIPALE =N	Pag. 32 di 289	
	Stampa : 15. Nov. 2017						
	Verif. :						

SIGLA	DESCRIZIONE	MARCA	CODICE	POSIZIONE
=N-77KA1A1	CONTATTORE	SIEMENS	3RT1036-1B..0 + 3RH1921-1HA22	
=N-77KA1B	CONTATTORE	SIEMENS	3RT1055-1..6 + 3RT1956-4G	
=N-77KA1B1	CONTATTORE	SIEMENS	3RT1036-1B..0 + 3RH1921-1HA22	
=N-77KA2A	CONTATTORE	SIEMENS	3RH2140-1BB40 + 3RT2916-1BB0 + 3RH2911-1HA22	
=N-77KA2B	CONTATTORE	SIEMENS	3RH2140-1BB40 + 3RT2916-1BB0 + 3RH2911-1HA22	
=N-77KA3A	CONTATTORE	SIEMENS	3RH2140-1BB40 + 3RT2916-1BB0 + 3RH2911-1HA22	
=N-77KA3A1	CONTATTORE	SIEMENS	3RT1036-1B..0 + 3RH1921-1HA22	
=N-77KA3B	CONTATTORE	SIEMENS	3RH2140-1BB40 + 3RT2916-1BB0 + 3RH2911-1HA22	
=N-77KA3B1	CONTATTORE	SIEMENS	3RT1036-1B..0 + 3RH1921-1HA22	
=N-79KA1	CONTATTORE	SIEMENS	3RT2015-1BB41 + 3RT2916-1BB00 + 3RH2911-1HA22	
=N-79KA2	CONTATTORE	SIEMENS	3RT2015-1BB41 + 3RT2916-1BB00 + 3RH2911-1HA22	
=N-100A1	TESTATA DI COMUNICAZIONE ET200S	SIEMENS	6ES7 151-3AA23-0AB0	
=N-100PM1	MODULO ALIMENTATORE ET200S	SIEMENS	6ES7 138-4CA01-0AA0	

Ultime Modifiche	Rev. :	Impianto	R. E. M. S. R. L.	Cliente	Disegno Numero	Codice Impianto	Codice luogo
	Data :	BROCCIATRICE OP40	Via Ferruccia,16/A-03010 Patrica (Fr) Tel. +39-0775-830116 Fax +39-0775-839345	FCA	2017_0198	= DOC	+
	Diseg. : 2017_0198		QUESTO DISEGNO E' DI PROPRIETA' ESCLUSIVA DELLA R.E.M. S.R.L. E' VIETATO RIPRODURLO O COMUNICARLO AD ALTRI SENZA LA PROPRIA AUTORIZZAZIONE	Cliente Finale FMA	Descrizione pagina LISTA E CODICI COMPONENTI QUADRO PRINCIPALE =N	Pag. 33 di 289	
	Stampa : 15. Nov. 2017						
	Verif. :						

SIGLA	DESCRIZIONE	MARCA	CODICE	POSIZIONE
=N-100DI1	MODULO INGRESSI DIGITALI 8bit	SIEMENS	6ES7 131-4BF00-0AA0	
=N-100DI2	MODULO INGRESSI DIGITALI 8bit	SIEMENS	6ES7 131-4BF00-0AA0	
=N-100DI3	MODULO INGRESSI DIGITALI 8bit	SIEMENS	6ES7 131-4BF00-0AA0	
=N-100DI4	MODULO INGRESSI DIGITALI 8bit	SIEMENS	6ES7 131-4BF00-0AA0	
=N-100DI5	MODULO INGRESSI DIGITALI 8bit	SIEMENS	6ES7 131-4BF00-0AA0	
=N-100DI6	MODULO INGRESSI DIGITALI 8bit	SIEMENS	6ES7 131-4BF00-0AA0	
=N-100PM1	MODULO ALIMENTATORE ET200S	SIEMENS	6ES7 138-4CA01-0AA0	
=N-100DO1	MODULO USCITE DIGITALI 8bit 0.5A	SIEMENS	6ES7 132-4BF00-0AA0	
=N-100DO2	MODULO USCITE DIGITALI 8bit 0.5A	SIEMENS	6ES7 132-4BF00-0AA0	
=N-100DO3	MODULO USCITE DIGITALI 8bit 0.5A	SIEMENS	6ES7 132-4BF00-0AA0	
=N-100DO4	MODULO USCITE DIGITALI 4bit 2A	SIEMENS	6ES7 132-4BD32-0AA0	
=N-110ST1	TERMOSTATO AMBIENTE	ETA	WI284	
=N-140KA1	RELE'	PHOENIX CONTACT	2903334	

Ultime Modifiche	Rev. :	Impianto	R.E.M. S.R.L.	Cliente	Disegno Numero	Codice Impianto	Codice luogo
	Data :	BROCCIATRICE OP40	Via Ferruccia,16/A-03010 Patrica (Fr) Tel. +39-0775-830116 Fax +39-0775-839345	FCA	2017_0198	= DOC	+
	Diseg. : 2017_0198		QUESTO DISEGNO E' DI PROPRIETA' ESCLUSIVA DELLA R.E.M. S.R.L. E' VIETATO RIPRODURLO O COMUNICARLO AD ALTRI SENZA LA PROPRIA AUTORIZZAZIONE	Cliente Finale FMA	Descrizione pagina LISTA E CODICI COMPONENTI QUADRO PRINCIPALE =N	Pag. 34 di 289	
	Stampa : 15.Nov.2017						
	Verif. :						

SIGLA	DESCRIZIONE	MARCA	CODICE	POSIZIONE
=N-140KA2	RELE'	PHOENIX CONTACT	2903334	
=N-140SR1	SEGNALATORE ACUSTICO	(FORNITURA DA CLIENTE)		
=N-140LS1	SEGNALATORE LUMINOSO	(FORNITURA DA CLIENTE)		
=N-141KA1	RELE'	PHOENIX CONTACT	2903334	
=N-141KA2	RELE'	PHOENIX CONTACT	2903334	
=N-141KA3	RELE'	PHOENIX CONTACT	2903334	
=N-141KA4	RELE'	PHOENIX CONTACT	2903334	
=N-141LS1	SEGNALATORE LUMINOSO	(FORNITURA DA CLIENTE)		
=N-141LS2	SEGNALATORE LUMINOSO	(FORNITURA DA CLIENTE)		
=N-141LS3	SEGNALATORE LUMINOSO	(FORNITURA DA CLIENTE)		
=N-141LS4	SEGNALATORE LUMINOSO	(FORNITURA DA CLIENTE)		

Ultime Modifiche	Rev. :	Impianto	R. E. M. S. R. L.	Cliente	Disegno Numero	Codice Impianto	Codice luogo
	Data :	BROCCIATRICE OP40	Via Ferruccia,16/A-03010 Patrica (Fr) Tel. +39-0775-830116 Fax +39-0775-839345	FCA	2017_0198	= DOC	+
	Diseg. : 2017_0198		QUESTO DISEGNO E' DI PROPRIETA' ESCLUSIVA DELLA R.E.M. S.R.L. E' VIETATO RIPRODURLO O COMUNICARLO AD ALTRI SENZA LA PROPRIA AUTORIZZAZIONE	Cliente Finale FMA	Descrizione pagina LISTA E CODICI COMPONENTI QUADRO PRINCIPALE =N	Pag. 35 di 289	
	Stampa : 15. Nov. 2017						
	Verif. :						

SIGLA	DESCRIZIONE	MARCA	CODICE	POSIZIONE
=HP-1Q1	INTERRUTTORE AUTOMATICO MAGNETOTERMICO UNIPOLARE	SIEMENS	5SY6202-7	
=HP-1Q2	INTERRUTTORE AUTOMATICO MAGNETOTERMICO UNIPOLARE	SIEMENS	5SY6202-7	
=HP-1Q3	INTERRUTTORE AUTOMATICO MAGNETOTERMICO UNIPOLARE	SIEMENS	5SY6202-7	
=HP-1FC1	FINECORSA PER ANTE ARMADI ELETTRICI	CEMA	105CI	
=HP-1B1	LAMPADA ILLUMINAZIONE QUADRO	CENTURY	SPD-086040	
=HP-1X1	PRESA ELETTRICA BIVALENTE	GEWISS	GW20246 + GW26410	
=HP-1VL1	PRESA ELETTRICA BIVALENTE			
=HP-3S1	SELETTORE CODIFICATO 2 POSIZIONI	TELEMECANIQUE	XB4-BG21-F015	
=HP-3PL1	PULSANTE LUMINOSO BIANCO	TELEMECANIQUE	XB4-BW31B5	
=HP-5PCU1	MODULO PCU	SIEMENS	6FC5210-0DF31-2AB0	
=HP-5A2	PANNELLO OPERATORE OP12	SIEMENS	6FC5203-0AF02-0AA1	
=HP-A02	PRESA DI PROGRAMMAZIONE DA PANNELLO	PHOENIX CONTACT	1404496	

Ultime Modifiche	Rev. :	Impianto	R. E. M. S. R. L.	Cliente	Disegno Numero	Codice Impianto / Codice luogo
	Data :	BROCCIATRICE OP40	Via Ferruccia,16/A-03010 Patrica (Fr) Tel. +39-0775-830116 Fax +39-0775-839345	FCA	2017_0198	= DOC / +
	Diseg. : 2017_0198		QUESTO DISEGNO E' DI PROPRIETA' ESCLUSIVA DELLA R.E.M. S.R.L. E' VIETATO RIPRODURLO O COMUNICARLO AD ALTRI SENZA LA PROPRIA AUTORIZZAZIONE	Cliente Finale FMA	Descrizione pagina LISTA E CODICI COMPONENTI PULPITO =HP	Pag. 36 di 289
	Stampa : 15. Nov. 2017					
	Verif. :					

SIGLA	DESCRIZIONE	MARCA	CODICE	POSIZIONE
=HP-6MCP1	TASTIERA MCP	SIEMENS	6FC5303-0AF22-0AA1	
=HP-20A1	TESTATA DI COMUNICAZIONE ET200S	SIEMENS	6ES7 151-3AA23-0AB0	
=HP-20PM1	MODULO ALIMENTATORE ET200S	SIEMENS	6ES7 138-4CA01-0AA0	
=HP-20DI1	MODULO INGRESSI DIGITALI 8bit	SIEMENS	6ES7 131-4BF00-0AA0	
=HP-20DI2	MODULO INGRESSI DIGITALI 8bit	SIEMENS	6ES7 131-4BF00-0AA0	
=HP-20DI3	MODULO INGRESSI DIGITALI 8bit	SIEMENS	6ES7 131-4BF00-0AA0	
=HP-20DI4	MODULO INGRESSI DIGITALI 8bit	SIEMENS	6ES7 131-4BF00-0AA0	
=HP-20PM2	MODULO ALIMENTATORE ET200S	SIEMENS	6ES7 138-4CA01-0AA0	
=HP-20DO1	MODULO USCITE DIGITALI 8bit 0.5A	SIEMENS	6ES7 132-4BF00-0AA0	
=HP-20DO2	MODULO USCITE DIGITALI 8bit 0.5A	SIEMENS	6ES7 132-4BF00-0AA0	
=HP-20DO3	MODULO USCITE DIGITALI 8bit 0.5A	SIEMENS	6ES7 132-4BF00-0AA0	
=HP-20DO4	MODULO USCITE DIGITALI 8bit 0.5A	SIEMENS	6ES7 132-4BF00-0AA0	
=HP-20DO5	MODULO USCITE DIGITALI 8bit 0.5A	SIEMENS	6ES7 132-4BF00-0AA0	

Ultime Modifiche	Rev. :	Impianto	R.E.M. S.R.L.	Cliente	Disegno Numero	Codice Impianto	Codice luogo
	Data :	BROCCIATRICE OP40	Via Ferruccia,16/A-03010 Patrica (Fr) Tel. +39-0775-830116 Fax +39-0775-839345	FCA	2017_0198	= DOC	+
	Diseg. : 2017_0198		QUESTO DISEGNO E' DI PROPRIETA' ESCLUSIVA DELLA R.E.M. S.R.L. E' VIETATO RIPRODURLO O COMUNICARLO AD ALTRI SENZA LA PROPRIA AUTORIZZAZIONE	Cliente Finale FMA	Descrizione pagina LISTA E CODICI COMPONENTI PULPITO =HP	Pag. 37 di 289	
	Stampa : 15.Nov.2017						
	Verif. :						

SIGLA	DESCRIZIONE	MARCA	CODICE	POSIZIONE
=HP-30PS1	PULSANTE NERO	TELEMECANIQUE	XB4-BA21	
=HP-30SL1	SELETTORE 2 POSIZIONI	TELEMECANIQUE	XB4-BD21	
=HP-30PS2	PULSANTE NERO	TELEMECANIQUE	XB4-BA21	
=HP-30PS3	PULSANTE ROSSO	TELEMECANIQUE	XB4-BA42	
=HP-30PS4	PULSANTE VERDE	TELEMECANIQUE	XB4-BW33B5	
=HP-30PS5	PULSANTE ROSSO	TELEMECANIQUE	XB4-BA42	
=HP-31SL1	SELETTORE 4 POSIZIONI	TELEMECANIQUE	K10D004NCH	
=HP-31SL2	SELETTORE A CHIAVE 2 POSIZIONI	TELEMECANIQUE	XB4-BG21	
=HP-31SL3	SELETTORE A CHIAVE 2 POSIZIONI	TELEMECANIQUE	XB4-BG21	
=HP-31PL1	PULSANTE LUMINOSO ROSSO	TELEMECANIQUE	XB4-BW34B5	
=HP-32PS1	PULSANTE NERO	TELEMECANIQUE	XB4-BA21	
=HP-32PL1	PULSANTE LUMINOSO VERDE	TELEMECANIQUE	XB4-BW33B5	
=HP-32PS2	PULSANTE ROSSO	TELEMECANIQUE	XB4-BA42	

Ultime Modifiche	Rev. :	Impianto	R.E.M. S.R.L.	Cliente	Disegno Numero	Codice Impianto / Codice luogo
	Data :	BROCCIATRICE OP40	Via Ferruccia,16/A-03010 Patrica (Fr) Tel. +39-0775-830116 Fax +39-0775-839345	FCA	2017_0198	= DOC / +
	Diseg. : 2017_0198		QUESTO DISEGNO E' DI PROPRIETA' ESCLUSIVA DELLA R.E.M. S.R.L. E' VIETATO RIPRODURLO O COMUNICARLO AD ALTRI SENZA LA PROPRIA AUTORIZZAZIONE	Cliente Finale FMA	Descrizione pagina LISTA E CODICI COMPONENTI PULPITO =HP	Pag. 38 di 289
	Stampa : 15.Nov.2017					
	Verif. :					

SIGLA	DESCRIZIONE	MARCA	CODICE	POSIZIONE
=HP-32SL1	SELETTORE 2 POSIZIONI	TELEMECANIQUE	XB4-BD21	
=HP-32PL2	PULSANTE LUMINOSO VERDE	TELEMECANIQUE	XB4-BW33B5	
=HP-32PS3	PULSANTE ROSSO	TELEMECANIQUE	XB4-BA42	
=HP-32PL3	PULSANTE LUMINOSO BIANCO	TELEMECANIQUE	XB4-BW31B5	
=HP-32PL4	PULSANTE LUMINOSO BIANCO	TELEMECANIQUE	XB4-BW31B5	
=HP-33PL1	PULSANTE LUMINOSO BIANCO	TELEMECANIQUE	XB4-BW31B5	
=HP-40LS1	GEMMA LUMINOSA VERDE	TELEMECANIQUE		
=HP-40LS1	GEMMA LUMINOSA BLU	TELEMECANIQUE		
=HP-40LS1	GEMMA LUMINOSA VERDE	TELEMECANIQUE		
=HP-41KA1	RELE'	PHOENIX CONTACT	2903334	
=HP-41KA2	RELE'	PHOENIX CONTACT	2903334	
=HP-41LS1	GEMMA LUMINOSA ROSSA	TELEMECANIQUE		

Ultime Modifiche	Rev. :	Impianto	R.E.M. S.R.L.	Cliente	Disegno Numero	Codice Impianto	Codice luogo
	Data :	BROCCIATRICE OP40	Via Ferruccia,16/A-03010 Patrica (Fr) Tel. +39-0775-830116 Fax +39-0775-839345	FCA	2017_0198	= DOC	+
	Diseg. : 2017_0198		QUESTO DISEGNO E' DI PROPRIETA' ESCLUSIVA DELLA R.E.M. S.R.L. E' VIETATO RIPRODURLO O COMUNICARLO AD ALTRI SENZA LA PROPRIA AUTORIZZAZIONE	Cliente Finale FMA	Descrizione pagina LISTA E CODICI COMPONENTI PULPITO =HP	Pag. 39 di 289	
	Stampa : 15.Nov.2017						
	Verif. :						

SIGLA	DESCRIZIONE	MARCA	CODICE	POSIZIONE
=HP-42KA1	RELE'	PHOENIX CONTACT	2903334	
=HP-42KA2	RELE'	PHOENIX CONTACT	2903334	
=HP-42KA3	RELE'	PHOENIX CONTACT	2903334	
=HP-42KA4	RELE'	PHOENIX CONTACT	2903334	
=HP-42KA5	RELE'	PHOENIX CONTACT	2903334	
=HP-42KA6	RELE'	PHOENIX CONTACT	2903334	
=HP-42KA7	RELE'	PHOENIX CONTACT	2903334	
=HP-42KA8	RELE'	PHOENIX CONTACT	2903334	
=HP-43KA1	RELE'	PHOENIX CONTACT	2903334	
=HP-43KA2	RELE'	PHOENIX CONTACT	2903334	
=HP-43KA3	RELE'	PHOENIX CONTACT	2903334	
=HP-43KA4	RELE'	PHOENIX CONTACT	2903334	
=HP-43KA5	RELE'	PHOENIX CONTACT	2903334	

Ultime Modifiche	Rev. :	Impianto	R. E. M. S. R. L.	Cliente	Disegno Numero	Codice Impianto	Codice luogo
	Data :	BROCCIATRICE OP40	Via Ferruccia,16/A-03010 Patrica (Fr) Tel. +39-0775-830116 Fax +39-0775-839345	FCA	2017_0198	= DOC	+
	Diseg. : 2017_0198		QUESTO DISEGNO E' DI PROPRIETA' ESCLUSIVA DELLA R.E.M. S.R.L. E' VIETATO RIPRODURLO O COMUNICARLO AD ALTRI SENZA LA PROPRIA AUTORIZZAZIONE	Cliente Finale FMA	Descrizione pagina LISTA E CODICI COMPONENTI PULPITO =HP	Pag. 40 di 289	
	Stampa : 15. Nov. 2017						
	Verif. :						

SIGLA	DESCRIZIONE	MARCA	CODICE	POSIZIONE
=HP-43KA6	RELE'	PHOENIX CONTACT	2903334	
=HP-43KA7	RELE'	PHOENIX CONTACT	2903334	
=HP-43KA8	RELE'	PHOENIX CONTACT	2903334	
=HP-44KA1	RELE'	PHOENIX CONTACT	2903334	
=HP-44KA2	RELE'	PHOENIX CONTACT	2903334	
=HP-44KA3	RELE'	PHOENIX CONTACT	2903334	
=HP-44KA5	RELE'	PHOENIX CONTACT	2903334	
=HP-44KA6	RELE'	PHOENIX CONTACT	2903334	
=HP-44KA7	RELE'	PHOENIX CONTACT	2903334	
=HP-44KA8	RELE'	PHOENIX CONTACT	2903334	

Ultime Modifiche	Rev. :	Impianto	R. E. M. S. R. L.	Cliente	Disegno Numero	Codice Impianto	Codice luogo
	Data :	BROCCIATRICE OP40	Via Ferruccia,16/A-03010 Patrica (Fr) Tel. +39-0775-830116 Fax +39-0775-839345	FCA	2017_0198	= DOC	+
	Diseg. : 2017_0198				Descrizione pagina		Pag. 41
	Stampa : 15. Nov. 2017		QUESTO DISEGNO E' DI PROPRIETA' ESCLUSIVA DELLA R.E.M. S.R.L. E' VIETATO RIPRODURLO O COMUNICARLO AD ALTRI SENZA LA PROPRIA AUTORIZZAZIONE	Cliente Finale FMA	LISTA E CODICI COMPONENTI PULPITO =HP		di 289
	Verif. :						

SIGLA	DESCRIZIONE	MARCA	CODICE	POSIZIONE
=01+X3-3PE1	PULSANTE A FUNGO CON SGANCIO A ROTAZIONE	TELEMECANIQUE	XB4-BS542	
=01+X3-3SL1	SELETTORE CODIFICATO 2 POSIZIONI	TELEMECANIQUE	XB4-BG21-F015	
=01+X3-3PL1	PULSANTE LUMINOSO BIANCO	TELEMECANIQUE	XB4-BW31B5	
=01+X3-8OP1	PANNELLO OPERATORE	SIEMENS	6AV2 123-2GB03-0AX0	
=01+X3-10BOX1	BOX COLLEGAMENTO HT2	SIEMENS	6AV6 671-5AE11-0AX0	
=01+X3-10HT1	VOLANTINO HT2	SIEMENS	6FC5303-0AA00-2AA0	
=01+X3-20A1	TESTATA DI COMUNICAZIONE ET200S	SIEMENS	6ES7 151-3AA23-0AB0	
=01+X3-20PM1	MODULO ALIMENTATORE ET200S	SIEMENS	6ES7 138-4CA01-0AA0	
=01+X3-20DI1	MODULO INGRESSI DIGITALI 8bit	SIEMENS	6ES7 131-4BF00-0AA0	
=01+X3-20DI2	MODULO INGRESSI DIGITALI 8bit	SIEMENS	6ES7 131-4BF00-0AA0	
=01+X3-20DI3	MODULO INGRESSI DIGITALI 8bit	SIEMENS	6ES7 131-4BF00-0AA0	
=01+X3-20PM2	MODULO ALIMENTATORE ET200S	SIEMENS	6ES7 138-4CA01-0AA0	

SIGLA	DESCRIZIONE	MARCA	CODICE	POSIZIONE
=01+X3-20DO1	MODULO USCITE DIGITALI 8bit 0.5A	SIEMENS	6ES7 132-4BF00-0AA0	
=01+X3-30PS1	PULSANTE NERO	TELEMECANIQUE	XB4-BA21	
=01+X3-30SL1	SELETTORE A CHIAVE 2 POSIZIONI	TELEMECANIQUE	XB4-BG21	
=01+X3-30PS4	PULSANTE NERO	TELEMECANIQUE	XB4-BA21	
=01+X3-30PS5	PULSANTE ROSSO	TELEMECANIQUE	XB4-BA42	
=01+X3-31SL1	SELETTORE 4 POSIZIONI	TELEMECANIQUE	K10D004NCH	
=01+X3-31SL2	SELETTORE A CHIAVE 2 POSIZIONI	TELEMECANIQUE	XB4-BG21	
=01+X3-31SL3	SELETTORE A CHIAVE 2 POSIZIONI	TELEMECANIQUE	XB4-BG21	
=01+X3-31PL1	PULSANTE LUMINOSO ROSSO	TELEMECANIQUE	XB4-BW34B5	
=01+X3-32PL1	PULSANTE LUMINOSO BIANCO	TELEMECANIQUE	XB4-BW31B5	
=01+X3-32PL2	PULSANTE LUMINOSO BIANCO	TELEMECANIQUE	XB4-BW31B5	
=01+X3-32PL3	PULSANTE LUMINOSO BIANCO	TELEMECANIQUE	XB4-BW31B5	

Ultime Modifiche	Rev. :	Impianto	R.E.M. S.R.L.	Cliente	Disegno Numero	Codice Impianto	Codice luogo
	Data :	BROCCIATRICE OP40	Via Ferruccia,16/A-03010 Patrica (Fr) Tel. +39-0775-830116 Fax +39-0775-839345	FCA	2017_0198	= DOC	+
	Diseg. : 2017_0198		QUESTO DISEGNO E' DI PROPRIETA' ESCLUSIVA DELLA R.E.M. S.R.L. E' VIETATO RIPRODURLO O COMUNICARLO AD ALTRI SENZA LA PROPRIA AUTORIZZAZIONE	Cliente Finale FMA	Descrizione pagina LISTA E CODICI COMPONENTI PULSANTIERA LATO CARICO =01+X3	Pag. 43 di 289	
	Stampa : 15.Nov.2017						
	Verif. :						

SIGLA	DESCRIZIONE	MARCA	CODICE	POSIZIONE
=01+X3-32SL2	SELETTORE CODIFICATO 2 POSIZIONI	TELEMECANIQUE	XB4-BG21-F015	

Ultime Modifiche	Rev. :	Impianto	R. E. M. S. R. L.	Cliente	Disegno Numero	Codice Impianto	Codice luogo
	Data :	BROCCIATRICE OP40	Via Ferruccia,16/A-03010 Patrica (Fr) Tel. +39-0775-830116 Fax +39-0775-839345	FCA	2017_0198	= DOC	+
	Diseg. : 2017_0198		QUESTO DISEGNO E' DI PROPRIETA' ESCLUSIVA DELLA R.E.M. S.R.L. E' VIETATO RIPRODURLO O COMUNICARLO AD ALTRI SENZA LA PROPRIA AUTORIZZAZIONE	Cliente Finale FMA	Descrizione pagina LISTA E CODICI COMPONENTI PULSANTIERA LATO CARICO =01+X3	Pag. 44 di 289	
	Stampa : 15. Nov. 2017						
	Verif. :						

SIGLA	DESCRIZIONE	MARCA	CODICE	POSIZIONE
=01+X4-5S1	FINECORSA DI SICUREZZA CON BLOCCAGGIO PER PORTE	EUCHNER	TZ1RE024RC18VAB	
=01+X4-6S1	FINECORSA DI SICUREZZA CON BLOCCAGGIO PER PORTE	EUCHNER	TZ1LE024RC18VAB	
=01+X4-20A1	TESTATA DI COMUNICAZIONE ET200S	SIEMENS	6ES7 151-3AA23-0AB0	
=01+X4-20PM1	MODULO ALIMENTATORE ET200S	SIEMENS	6ES7 138-4CA01-0AA0	
=01+X4-20DI1	MODULO INGRESSI DIGITALI 8bit	SIEMENS	6ES7 131-4BF00-0AA0	
=01+X4-20DI2	MODULO INGRESSI DIGITALI 8bit	SIEMENS	6ES7 131-4BF00-0AA0	
=01+X4-20DI3	MODULO INGRESSI DIGITALI 8bit	SIEMENS	6ES7 131-4BF00-0AA0	
=01+X4-20DI4	MODULO INGRESSI DIGITALI 8bit	SIEMENS	6ES7 131-4BF00-0AA0	
=01+X4-20DI5	MODULO INGRESSI DIGITALI 8bit	SIEMENS	6ES7 131-4BF00-0AA0	
=01+X4-20DI6	MODULO INGRESSI DIGITALI 8bit	SIEMENS	6ES7 131-4BF00-0AA0	
=01+X4-20PM2	MODULO ALIMENTATORE ET200S	SIEMENS	6ES7 138-4CA01-0AA0	
=01+X4-20DO1	MODULO USCITE DIGITALI 4bit 2A	SIEMENS	6ES7 132-4BD32-0AA0	
=01+X4-20DO2	MODULO USCITE DIGITALI 4bit 2A	SIEMENS	6ES7 132-4BD32-0AA0	
=01+X4-20DO3	MODULO USCITE DIGITALI 4bit 2A	SIEMENS	6ES7 132-4BD32-0AA0	

SIGLA	DESCRIZIONE	MARCA	CODICE	POSIZIONE
=01+X4-20DO4	MODULO USCITE DIGITALI 4bit 2A	SIEMENS	6ES7 132-4BD32-0AA0	
=01+X4-20DO5	MODULO USCITE DIGITALI 4bit 2A	SIEMENS	6ES7 132-4BD32-0AA0	
=01+X4-20DO6	MODULO USCITE DIGITALI 4bit 2A	SIEMENS	6ES7 132-4BD32-0AA0	
=01+X4-20DO7	MODULO USCITE DIGITALI 4bit 2A	SIEMENS	6ES7 132-4BD32-0AA0	
=01+X4-83FC2	LIVELLOSTATO	(FORNITURA DA CLIENTE)		
=01+X4-83CP31	LIVELLOSTATO	(FORNITURA DA CLIENTE)		
=01+X4-82CP42	LIVELLOSTATO	(FORNITURA DA CLIENTE)		
=01+X4-83FC6	PROXIMITY INDUTTIVO	BALLUFF	BES0068	
=01+X4-83FC7	PROXIMITY INDUTTIVO	BALLUFF	BES0068	
=01+X4-83FC8	PROXIMITY INDUTTIVO	BALLUFF	BES0068	
=01+X4-83A6	BOX DI DISTRIBUZIONE 8 POSTI	PHOENIX CONTACT		
=01+X4-84FC2	PROXIMITY INDUTTIVO	BALLUFF	BES0068	
=01+X4-84FC3	PROXIMITY INDUTTIVO	BALLUFF	BES0068	

Ultime Modifiche	Rev. :	Impianto	R. E. M. S. R. L.	Cliente	Disegno Numero	Codice Impianto	Codice luogo
	Data :	BROCCIATRICE OP40	Via Ferruccia,16/A-03010 Patrica (Fr) Tel. +39-0775-830116 Fax +39-0775-839345	FCA	2017_0198	= DOC	+
	Diseg. : 2017_0198				Descrizione pagina		Pag. 46
	Stampa : 15. Nov. 2017		QUESTO DISEGNO E' DI PROPRIETA' ESCLUSIVA DELLA R.E.M. S.R.L. E' VIETATO RIPRODURLO O COMUNICARLO AD ALTRI SENZA LA PROPRIA AUTORIZZAZIONE	Cliente Finale FMA	LISTA E CODICI COMPONENTI LATO CARICO SX =01+X4		di 289
	Verif. :						

SIGLA	DESCRIZIONE	MARCA	CODICE	POSIZIONE
=01+X4-84FC41	PROXIMITY INDUTTIVO	BALLUFF	BES0068	
=01+X4-84FC5	PROXIMITY INDUTTIVO	BALLUFF	BES0068	
=01+X4-84A2	BOX DI DISTRIBUZIONE 8 POSTI	PHOENIX CONTACT		
=01+X4-85FC2	PROXIMITY INDUTTIVO	BALLUFF	BES0068	
=01+X4-85FC3	PROXIMITY INDUTTIVO	BALLUFF	BES0068	
=01+X4-87FC5	PROXIMITY INDUTTIVO	BALLUFF	BES0068	
=01+X4-87FC6	PROXIMITY INDUTTIVO	BALLUFF	BES0068	
=01+X4-85A2	BOX DI DISTRIBUZIONE 8 POSTI	PHOENIX CONTACT		
=01+X4-85FC5	PROXIMITY INDUTTIVO	BALLUFF	BES0068	
=01+X4-85FC6	PROXIMITY INDUTTIVO	BALLUFF	BES0068	
=01+X4-86FC2	PROXIMITY INDUTTIVO	BALLUFF	BES0068	
=01+X4-86FC3	PROXIMITY INDUTTIVO	BALLUFF	BES0068	
=01+X4-86FC41	PROXIMITY INDUTTIVO	BALLUFF	BES0068	

SIGLA	DESCRIZIONE	MARCA	CODICE	POSIZIONE
=01+X4-86FC5	PROXIMITY INDUTTIVO	BALLUFF	BES0068	
=01+X4-86FC6	PROXIMITY INDUTTIVO	BALLUFF	BES0068	
=01+X4-85A2	BOX DI DISTRIBUZIONE 8 POSTI	PHOENIX CONTACT		
=01+X4-86FC8	PROXIMITY INDUTTIVO	BALLUFF	BES0068	
=01+X4-87FC41	PROXIMITY INDUTTIVO	BALLUFF	BES0068	
=01+X4-87FC42	PROXIMITY INDUTTIVO	BALLUFF	BES0068	
=01+X4-88FC42	PROXIMITY INDUTTIVO	BALLUFF	BES0068	
=01+X4-88FC5	PROXIMITY INDUTTIVO	BALLUFF	BES0068	
=01+X4-88FC6	PROXIMITY INDUTTIVO	BALLUFF	BES0068	
=01+X4-86A8	BOX DI DISTRIBUZIONE 8 POSTI	PHOENIX CONTACT		
=01+X4-87FC2	PROXIMITY INDUTTIVO	BALLUFF	BES0068	
=01+X4-87FC3	PROXIMITY INDUTTIVO	BALLUFF	BES0068	
=01+X4-87FC7	PROXIMITY INDUTTIVO	BALLUFF	BES0068	

Ultime Modifiche	Rev. :	Impianto	R. E. M. S. R. L.	Cliente	Disegno Numero	Codice Impianto	Codice luogo
	Data :	BROCCIATRICE OP40	Via Ferruccia,16/A-03010 Patrica (Fr) Tel. +39-0775-830116 Fax +39-0775-839345	FCA	2017_0198	= DOC	+
	Diseg. : 2017_0198		QUESTO DISEGNO E' DI PROPRIETA' ESCLUSIVA DELLA R.E.M. S.R.L. E' VIETATO RIPRODURLO O COMUNICARLO AD ALTRI SENZA LA PROPRIA AUTORIZZAZIONE	Cliente Finale FMA	Descrizione pagina LISTA E CODICI COMPONENTI LATO CARICO SX =01+X4	Pag. 48 di 289	
	Stampa : 15. Nov. 2017						
	Verif. :						

SIGLA	DESCRIZIONE	MARCA	CODICE	POSIZIONE
=01+X4-87FC8	PROXIMITY INDUTTIVO	BALLUFF	BES0068	
=01+X4-88FC2	PROXIMITY INDUTTIVO	BALLUFF	BES0068	
=01+X4-88FC3	PROXIMITY INDUTTIVO	BALLUFF	BES0068	
=01+X4-87A2	BOX DI DISTRIBUZIONE 8 POSTI	PHOENIX CONTACT		
=01+X4-112R2	RELE'	PHOENIX CONTACT	2903334	
=01+X4-112R3	RELE'	PHOENIX CONTACT	2903334	
=01+X4-112R41	RELE'	PHOENIX CONTACT	2903334	
=01+X4-112R42	RELE'	PHOENIX CONTACT	2903334	
=01+X4-112EV2	ELETTROVALVOLA	(FORNITURA DA CLIENTE)		
=01+X4-112EV3	ELETTROVALVOLA	(FORNITURA DA CLIENTE)		
=01+X4-112EV41	ELETTROVALVOLA	(FORNITURA DA CLIENTE)		
=01+X4-112EV42	ELETTROVALVOLA	(FORNITURA DA CLIENTE)		
=01+X4-112R5	RELE'	PHOENIX CONTACT	2903334	

Ultime Modifiche	Rev. :	Impianto	R. E. M. S. R. L.	Cliente	Disegno Numero	Codice Impianto	Codice luogo
	Data :	BROCCIATRICE OP40	Via Ferruccia,16/A-03010 Patrica (Fr) Tel. +39-0775-830116 Fax +39-0775-839345	FCA	2017_0198	= DOC	+
	Diseg. : 2017_0198		QUESTO DISEGNO E' DI PROPRIETA' ESCLUSIVA DELLA R.E.M. S.R.L. E' VIETATO RIPRODURLO O COMUNICARLO AD ALTRI SENZA LA PROPRIA AUTORIZZAZIONE	Cliente Finale FMA	Descrizione pagina LISTA E CODICI COMPONENTI LATO CARICO SX =01+X4	Pag. 49 di 289	
	Stampa : 15. Nov. 2017						
	Verif. :						

SIGLA	DESCRIZIONE	MARCA	CODICE	POSIZIONE
=01+X4-112R6	RELE'	PHOENIX CONTACT	2903334	
=01+X4-112R7	RELE'	PHOENIX CONTACT	2903334	
=01+X4-112R8	RELE'	PHOENIX CONTACT	2903334	
=01+X4-112EV5	ELETTROVALVOLA	(FORNITURA DA CLIENTE)		
=01+X4-112EV6	ELETTROVALVOLA	(FORNITURA DA CLIENTE)		
=01+X4-112EV7	ELETTROVALVOLA	(FORNITURA DA CLIENTE)		
=01+X4-112EV8	ELETTROVALVOLA	(FORNITURA DA CLIENTE)		
=01+X4-113R2	RELE'	PHOENIX CONTACT	2903334	
=01+X4-113R3	RELE'	PHOENIX CONTACT	2903334	
=01+X4-113R41	RELE'	PHOENIX CONTACT	2903334	
=01+X4-113R42	RELE'	PHOENIX CONTACT	2903334	
=01+X4-113EV2	ELETTROVALVOLA	(FORNITURA DA CLIENTE)		
=01+X4-113EV3	ELETTROVALVOLA	(FORNITURA DA CLIENTE)		
=01+X4-113EV41	ELETTROVALVOLA	(FORNITURA DA CLIENTE)		

Ultime Modifiche	Rev. :	Impianto	R. E. M. S. R. L.	Cliente	Disegno Numero	Codice Impianto	Codice luogo
	Data :	BROCCIATRICE OP40	Via Ferruccia,16/A-03010 Patrica (Fr) Tel. +39-0775-830116 Fax +39-0775-839345	FCA	2017_0198	= DOC	+
	Diseg. : 2017_0198		QUESTO DISEGNO E' DI PROPRIETA' ESCLUSIVA DELLA R.E.M. S.R.L. E' VIETATO RIPRODURLO O COMUNICARLO AD ALTRI SENZA LA PROPRIA AUTORIZZAZIONE	Cliente Finale FMA	Descrizione pagina LISTA E CODICI COMPONENTI LATO CARICO SX =01+X4	Pag. 50 di 289	
	Stampa : 15. Nov. 2017						
	Verif. :						

SIGLA	DESCRIZIONE	MARCA	CODICE	POSIZIONE
=01+X4-113EV42	ELETTROVALVOLA	(FORNITURA DA CLIENTE)		
=01+X4-113R5	RELE'	PHOENIX CONTACT	2903334	
=01+X4-113R6	RELE'	PHOENIX CONTACT	2903334	
=01+X4-113R7	RELE'	PHOENIX CONTACT	2903334	
=01+X4-113R8	RELE'	PHOENIX CONTACT	2903334	
=01+X4-113EV5	ELETTROVALVOLA	(FORNITURA DA CLIENTE)		
=01+X4-113EV6	ELETTROVALVOLA	(FORNITURA DA CLIENTE)		
=01+X4-113EV7	ELETTROVALVOLA	(FORNITURA DA CLIENTE)		
=01+X4-113EV8	ELETTROVALVOLA	(FORNITURA DA CLIENTE)		
=01+X4-114R41	RELE'	PHOENIX CONTACT	2903334	
=01+X4-114R42	RELE'	PHOENIX CONTACT	2903334	
=01+X4-114R7	RELE'	PHOENIX CONTACT	2903334	
=01+X4-114R8	RELE'	PHOENIX CONTACT	2903334	

Ultime Modifiche	Rev. :	Impianto	R. E. M. S. R. L.	Cliente	Disegno Numero	Codice Impianto	Codice luogo
	Data :	BROCCIATRICE OP40	Via Ferruccia,16/A-03010 Patrica (Fr) Tel. +39-0775-830116 Fax +39-0775-839345	FCA	2017_0198	= DOC	+
	Diseg. : 2017_0198				Descrizione pagina		Pag. 51
	Stampa : 15. Nov. 2017		QUESTO DISEGNO E' DI PROPRIETA' ESCLUSIVA DELLA R.E.M. S.R.L. E' VIETATO RIPRODURLO O COMUNICARLO AD ALTRI SENZA LA PROPRIA AUTORIZZAZIONE	Cliente Finale FMA	LISTA E CODICI COMPONENTI LATO CARICO SX =01+X4		di 289
	Verif. :						

SIGLA	DESCRIZIONE	MARCA	CODICE	POSIZIONE
=01+X4-114EV41	ELETTROVALVOLA	(FORNITURA DA CLIENTE)		
=01+X4-114EV42	ELETTROVALVOLA	(FORNITURA DA CLIENTE)		
=01+X4-114EV7	ELETTROVALVOLA	(FORNITURA DA CLIENTE)		
=01+X4-114EV8	ELETTROVALVOLA	(FORNITURA DA CLIENTE)		
=01+X4-45R1	RELE'	PHOENIX CONTACT	2903334	
=01+X4-45R2	RELE'	PHOENIX CONTACT	2903334	

Ultime Modifiche	Rev. :	Impianto	R. E. M. S. R. L.	Cliente	Disegno Numero	Codice Impianto	Codice luogo
	Data :	BROCCIATRICE OP40	Via Ferruccia,16/A-03010 Patrica (Fr) Tel. +39-0775-830116 Fax +39-0775-839345	FCA	2017_0198	= DOC	+
	Diseg. : 2017_0198		QUESTO DISEGNO E' DI PROPRIETA' ESCLUSIVA DELLA R.E.M. S.R.L. E' VIETATO RIPRODURLO O COMUNICARLO AD ALTRI SENZA LA PROPRIA AUTORIZZAZIONE	Cliente Finale FMA	Descrizione pagina LISTA E CODICI COMPONENTI LATO CARICO SX =01+X4	Pag. 52 di 289	
	Stampa : 15. Nov. 2017						
	Verif. :						

SIGLA	DESCRIZIONE	MARCA	CODICE	POSIZIONE
=01+X5-3PE1	PULSANTE A FUNGO CON SGANCIO A ROTAZIONE	TELEMECANIQUE	XB4-BS542	
=01+X5-5S1	FINECORSA DI SICUREZZA CON BLOCCAGGIO PER PORTE	EUCHNER	TZ1RE024RC18VAB	
=01+X5-6S1	FINECORSA DI SICUREZZA CON BLOCCAGGIO PER PORTE	EUCHNER	TZ1LE024RC18VAB	
=01+X5-20A1	TESTATA DI COMUNICAZIONE ET200S	SIEMENS	6ES7 151-3AA23-0AB0	
=01+X5-20PM1	MODULO ALIMENTATORE ET200S	SIEMENS	6ES7 138-4CA01-0AA0	
=01+X5-20DI1	MODULO INGRESSI DIGITALI 8bit	SIEMENS	6ES7 131-4BF00-0AA0	
=01+X5-20DI2	MODULO INGRESSI DIGITALI 8bit	SIEMENS	6ES7 131-4BF00-0AA0	
=01+X5-20DI3	MODULO INGRESSI DIGITALI 8bit	SIEMENS	6ES7 131-4BF00-0AA0	
=01+X5-20DI4	MODULO INGRESSI DIGITALI 8bit	SIEMENS	6ES7 131-4BF00-0AA0	
=01+X5-20DI5	MODULO INGRESSI DIGITALI 8bit	SIEMENS	6ES7 131-4BF00-0AA0	
=01+X5-20DI6	MODULO INGRESSI DIGITALI 8bit	SIEMENS	6ES7 131-4BF00-0AA0	
=01+X5-20PM2	MODULO ALIMENTATORE ET200S	SIEMENS	6ES7 138-4CA01-0AA0	
=01+X5-20DO1	MODULO USCITE DIGITALI 4bit 2A	SIEMENS	6ES7 132-4BD32-0AA0	

Ultime Modifiche	Rev. :	Impianto	R. E. M. S. R. L.	Cliente	Disegno Numero	Codice Impianto	Codice luogo
	Data :	BROCCIATRICE OP40	Via Ferruccia,16/A-03010 Patrica (Fr) Tel. +39-0775-830116 Fax +39-0775-839345	FCA	2017_0198	= DOC	+
	Diseg. : 2017_0198		QUESTO DISEGNO E' DI PROPRIETA' ESCLUSIVA DELLA R.E.M. S.R.L. E' VIETATO RIPRODURLO O COMUNICARLO AD ALTRI SENZA LA PROPRIA AUTORIZZAZIONE	Cliente Finale FMA	Descrizione pagina LISTA E CODICI COMPONENTI LATO CARICO DX =01+X5	Pag. 53 di 289	
	Stampa : 15. Nov. 2017						
	Verif. :						

SIGLA	DESCRIZIONE	MARCA	CODICE	POSIZIONE
=01+X5-20DO2	MODULO USCITE DIGITALI 4bit 2A	SIEMENS	6ES7 132-4BD32-0AA0	
=01+X5-20DO3	MODULO USCITE DIGITALI 4bit 2A	SIEMENS	6ES7 132-4BD32-0AA0	
=01+X5-20DO4	MODULO USCITE DIGITALI 4bit 2A	SIEMENS	6ES7 132-4BD32-0AA0	
=01+X5-91CP42	PRESSOSTATO	(FORNITURA DA CLIENTE)		
=01+X5-91CP5	PRESSOSTATO	(FORNITURA DA CLIENTE)		
=01+X5-91CP6	PRESSOSTATO	(FORNITURA DA CLIENTE)		
=01+X5-92FC3	FINECORSA MECCANICO	(FORNITURA DA CLIENTE)		
=01+X5-92CP42	PRESSOSTATO	(FORNITURA DA CLIENTE)		
=01+X5-30FC1	FINECORSA MECCANICO	(FORNITURA DA CLIENTE)		
=01+X5-93FC2	PROXIMITY INDUTTIVO	BALLUFF	BES0068	
=01+X5-93FC3	PROXIMITY INDUTTIVO	BALLUFF	BES0068	
=01+X5-93FC41	PROXIMITY INDUTTIVO	BALLUFF	BES0068	
=01+X5-93FC42	PROXIMITY INDUTTIVO	BALLUFF	BES0068	

Ultime Modifiche	Rev. :	Impianto	R. E. M. S. R. L.	Cliente	Disegno Numero	Codice Impianto	Codice luogo
	Data :	BROCCIATRICE OP40	Via Ferruccia,16/A-03010 Patrica (Fr) Tel. +39-0775-830116 Fax +39-0775-839345	FCA	2017_0198	= DOC	+
	Diseg. : 2017_0198			Cliente Finale	Descrizione pagina		Pag. 54
	Stampa : 15. Nov. 2017		QUESTO DISEGNO E' DI PROPRIETA' ESCLUSIVA DELLA R.E.M. S.R.L. E' VIETATO RIPRODURLO O COMUNICARLO AD ALTRI SENZA LA PROPRIA AUTORIZZAZIONE	FMA	LISTA E CODICI COMPONENTI LATO CARICO DX =01+X5		di 289
	Verif. :						

SIGLA	DESCRIZIONE	MARCA	CODICE	POSIZIONE
=01+X5-93A2	BOX DI DISTRIBUZIONE 8 POSTI	PHOENIX CONTACT		
=01+X5-95CP3	PRESSOSTATO	(FORNITURA DA CLIENTE)		
=01+X5-95CP41	PRESSOSTATO	(FORNITURA DA CLIENTE)		
=01+X5-93FC5	PROXIMITY INDUTTIVO	BALLUFF	BES0068	
=01+X5-93FC6	PROXIMITY INDUTTIVO	BALLUFF	BES0068	
=01+X5-93FC7	PROXIMITY INDUTTIVO	BALLUFF	BES0068	
=01+X5-94FC2	PROXIMITY INDUTTIVO	BALLUFF	BES0068	
=01+X5-94FC3	PROXIMITY INDUTTIVO	BALLUFF	BES0068	
=01+X5-93A5	BOX DI DISTRIBUZIONE 8 POSTI	PHOENIX CONTACT		
=01+X5-92CP42	PRESSOSTATO	(FORNITURA DA CLIENTE)		
=01+X5-94CP42	PRESSOSTATO	(FORNITURA DA CLIENTE)		
=01+X5-92CP47	PRESSOSTATO	(FORNITURA DA CLIENTE)		
=01+X5-94FC7	PROXIMITY INDUTTIVO	BALLUFF	BES0068	

Ultime Modifiche	Rev. :	Impianto	R. E. M. S. R. L.	Cliente	Disegno Numero	Codice Impianto / Codice luogo
	Data :	BROCCIATRICE OP40	Via Ferruccia,16/A-03010 Patrica (Fr) Tel. +39-0775-830116 Fax +39-0775-839345	FCA	2017_0198	= DOC / +
	Diseg. : 2017_0198		QUESTO DISEGNO E' DI PROPRIETA' ESCLUSIVA DELLA R.E.M. S.R.L. E' VIETATO RIPRODURLO O COMUNICARLO AD ALTRI SENZA LA PROPRIA AUTORIZZAZIONE	Cliente Finale FMA	Descrizione pagina LISTA E CODICI COMPONENTI LATO CARICO DX =01+X5	Pag. 55 di 289
	Stampa : 15. Nov. 2017					
	Verif. :					

SIGLA	DESCRIZIONE	MARCA	CODICE	POSIZIONE
=01+X5-94FC8	PROXIMITY INDUTTIVO	BALLUFF	BES0068	
=01+X5-96FC2	PROXIMITY INDUTTIVO	BALLUFF	BES0068	
=01+X5-96FC3	PROXIMITY INDUTTIVO	BALLUFF	BES0068	
=01+X5-94A5	BOX DI DISTRIBUZIONE 8 POSTI	PHOENIX CONTACT		
=01+X5-96FC1	PROXIMITY INDUTTIVO	BALLUFF	BES0068	
=01+X5-93FC8	FINECORSA MECCANICO	(FORNITURA DA CLIENTE)	BES0068	
=01+X5-94A4	BOX DI DISTRIBUZIONE 4 POSTI	PHOENIX CONTACT		
=01+X5-95FC2	PROXIMITY INDUTTIVO	BALLUFF	BES0068	
=01+X5-95FC5	PROXIMITY INDUTTIVO	BALLUFF	BES0068	
=01+X5-95FC6	PROXIMITY INDUTTIVO	BALLUFF	BES0068	
=01+X5-96FC5	PROXIMITY INDUTTIVO	BALLUFF	BES0068	
=01+X5-96FC6	PROXIMITY INDUTTIVO	BALLUFF	BES0068	
=01+X5-96FC7	PROXIMITY INDUTTIVO	BALLUFF	BES0068	
=01+X5-96FC8	PROXIMITY INDUTTIVO	BALLUFF	BES0068	

Ultime Modifiche	Rev. :	Impianto	R. E. M. S. R. L.	Cliente	Disegno Numero	Codice Impianto	Codice luogo
	Data :	BROCCIATRICE OP40	Via Ferruccia,16/A-03010 Patrica (Fr) Tel. +39-0775-830116 Fax +39-0775-839345	FCA	2017_0198	= DOC	+
	Diseg. : 2017_0198		QUESTO DISEGNO E' DI PROPRIETA' ESCLUSIVA DELLA R.E.M. S.R.L. E' VIETATO RIPRODURLO O COMUNICARLO AD ALTRI SENZA LA PROPRIA AUTORIZZAZIONE	Cliente Finale FMA	Descrizione pagina LISTA E CODICI COMPONENTI LATO CARICO DX =01+X5	Pag. 56 di 289	
	Stampa : 15. Nov. 2017						
	Verif. :						

SIGLA	DESCRIZIONE	MARCA	CODICE	POSIZIONE
=01+X5-95A2	BOX DI DISTRIBUZIONE 8 POSTI	PHOENIX CONTACT		
=01+X5-30FC41	FINECORSA A CAMMA	(FORNITURA DA CLIENTE)		
=01+X5-30FC42	FINECORSA A CAMMA	(FORNITURA DA CLIENTE)		
=01+X5-30FC7	FINECORSA A CAMMA	(FORNITURA DA CLIENTE)		
=01+X5-30FC41	FINECORSA A CAMMA	(FORNITURA DA CLIENTE)		
=01+X5-31FC6	PROXIMITY INDUTTIVO	BALLUFF	BES0068	
=01+X5-35PL1	PULSANTE LUMINOSO BIANCO	TELEMECANIQUE	XB4-BW31B5	
=01+X5-116R2	RELE'	PHOENIX CONTACT	2903334	
=01+X5-116R3	RELE'	PHOENIX CONTACT	2903334	
=01+X5-116EV2	ELETTROVALVOLA	(FORNITURA DA CLIENTE)		
=01+X5-116EV3	ELETTROVALVOLA	(FORNITURA DA CLIENTE)		
=01+X5-117R2	RELE'	PHOENIX CONTACT	2903334	

Ultime Modifiche	Rev. :	Impianto	R. E. M. S. R. L.	Cliente	Disegno Numero	Codice Impianto	Codice luogo
	Data :	BROCCIATRICE OP40	Via Ferruccia,16/A-03010 Patrica (Fr) Tel. +39-0775-830116 Fax +39-0775-839345	FCA	2017_0198	= DOC	+
	Diseg. : 2017_0198		QUESTO DISEGNO E' DI PROPRIETA' ESCLUSIVA DELLA R.E.M. S.R.L. E' VIETATO RIPRODURLO O COMUNICARLO AD ALTRI SENZA LA PROPRIA AUTORIZZAZIONE	Cliente Finale FMA	Descrizione pagina LISTA E CODICI COMPONENTI LATO CARICO DX =01+X5	Pag. 57 di 289	
	Stampa : 15. Nov. 2017						
	Verif. :						

SIGLA	DESCRIZIONE	MARCA	CODICE	POSIZIONE
=01+X5-117R3	RELE'	PHOENIX CONTACT	2903334	
=01+X5-117R41	RELE'	PHOENIX CONTACT	2903334	
=01+X5-117R42	RELE'	PHOENIX CONTACT	2903334	
=01+X5-117EV2	ELETTROVALVOLA	(FORNITURA DA CLIENTE)		
=01+X5-117EV3	ELETTROVALVOLA	(FORNITURA DA CLIENTE)		
=01+X5-117EV41	ELETTROVALVOLA	(FORNITURA DA CLIENTE)		
=01+X5-117EV42	ELETTROVALVOLA	(FORNITURA DA CLIENTE)		
=01+X5-117R7	RELE'	PHOENIX CONTACT	2903334	
=01+X5-118R2	RELE'	PHOENIX CONTACT	2903334	
=01+X5-118R41	RELE'	PHOENIX CONTACT	2903334	
=01+X5-118R42	RELE'	PHOENIX CONTACT	2903334	
=01+X5-117EV7	ELETTROVALVOLA	(FORNITURA DA CLIENTE)		
=01+X5-118EV2	ELETTROVALVOLA	(FORNITURA DA CLIENTE)		
=01+X5-118EV41	ELETTROVALVOLA	(FORNITURA DA CLIENTE)		

SIGLA	DESCRIZIONE	MARCA	CODICE	POSIZIONE
=01+X5-118EV42	ELETTROVALVOLA	(FORNITURA DA CLIENTE)		
=01+X5-43R1	RELE'	PHOENIX CONTACT	2903334	
=01+X5-43R2	RELE'	PHOENIX CONTACT	2903334	

Ultime Modifiche	Rev. :	Impianto	R. E. M. S. R. L.	Cliente	Disegno Numero	Codice Impianto / Codice luogo
	Data :	BROCCIATRICE OP40	Via Ferruccia,16/A-03010 Patrica (Fr) Tel. +39-0775-830116 Fax +39-0775-839345	FCA	2017_0198	= DOC / +
	Diseg. : 2017_0198		QUESTO DISEGNO E' DI PROPRIETA' ESCLUSIVA DELLA R.E.M. S.R.L. E' VIETATO RIPRODURLO O COMUNICARLO AD ALTRI SENZA LA PROPRIA AUTORIZZAZIONE	Cliente Finale FMA	Descrizione pagina LISTA E CODICI COMPONENTI LATO CARICO DX =01+X5	Pag. 59 di 289
	Stampa : 15. Nov. 2017					
	Verif. :					

SIGLA	DESCRIZIONE	MARCA	CODICE	POSIZIONE
=02-67FC1	FINECORSA MECCANICO	(FORNITURA DA CLIENTE)		
=02-20A1	TESTATA DI COMUNICAZIONE ET200S	SIEMENS	6ES7 151-3AA23-0AB0	
=02-20PM1	MODULO ALIMENTATORE ET200S	SIEMENS	6ES7 138-4CA01-0AA0	
=02-20DI1	MODULO INGRESSI DIGITALI 8bit	SIEMENS	6ES7 131-4BF00-0AA0	
=02-20DI2	MODULO INGRESSI DIGITALI 8bit	SIEMENS	6ES7 131-4BF00-0AA0	
=02-20DI3	MODULO INGRESSI DIGITALI 8bit	SIEMENS	6ES7 131-4BF00-0AA0	
=02-20PM2	MODULO ALIMENTATORE ET200S	SIEMENS	6ES7 138-4CA01-0AA0	
=02-20DO1	MODULO USCITE DIGITALI 4bit 2A	SIEMENS	6ES7 132-4BD32-0AA0	
=02-20DO2	MODULO USCITE DIGITALI 4bit 2A	SIEMENS	6ES7 132-4BD32-0AA0	
=02-20DO3	MODULO USCITE DIGITALI 4bit 2A	SIEMENS	6ES7 132-4BD32-0AA0	
=02-79FC2	PROXIMITY INDUTTIVO	BALLUFF	BES0068	
=02-79FC3	PROXIMITY INDUTTIVO	BALLUFF	BES0068	
=02-79FC41	PROXIMITY INDUTTIVO	BALLUFF	BES0068	

Ultime Modifiche	Rev. :	Impianto	R. E. M. S. R. L.	Cliente	Disegno Numero	Codice Impianto	Codice luogo
	Data :	BROCCIATRICE OP40	Via Ferruccia,16/A-03010 Patrica (Fr) Tel. +39-0775-830116 Fax +39-0775-839345	FCA	2017_0198	= DOC	+
	Diseg. : 2017_0198		QUESTO DISEGNO E' DI PROPRIETA' ESCLUSIVA DELLA R.E.M. S.R.L. E' VIETATO RIPRODURLO O COMUNICARLO AD ALTRI SENZA LA PROPRIA AUTORIZZAZIONE	Cliente Finale FMA	Descrizione pagina LISTA E CODICI COMPONENTI LATO CARICO =02	Pag. 60 di 289	
	Stampa : 15. Nov. 2017						
	Verif. :						

SIGLA	DESCRIZIONE	MARCA	CODICE	POSIZIONE
=02-79FC42	PROXIMITY INDUTTIVO	BALLUFF	BES0068	
=02-79FC5	PROXIMITY INDUTTIVO	BALLUFF	BES0068	
=02-79FC6	PROXIMITY INDUTTIVO	BALLUFF	BES0068	
=02-79FC7	PROXIMITY INDUTTIVO	BALLUFF	BES0068	
=02-79A2	BOX DI DISTRIBUZIONE 8 POSTI	PHOENIX CONTACT		
=02-79S08	PRESSOSTATO	(FORNITURA DA CLIENTE)		
=02-80FC2	PROXIMITY INDUTTIVO	BALLUFF	BES0068	
=02-80FC3	FOTOCELLULA	KEYENCE		
=02-80FC41	FOTOCELLULA	KEYENCE		
=02-80FC42	FOTOCELLULA	KEYENCE		
=02-80A2	BOX DI DISTRIBUZIONE 8 POSTI	PHOENIX CONTACT		
=02-80FC5	PROXIMITY INDUTTIVO	BALLUFF	BES0068	
=02-80FC6	PROXIMITY INDUTTIVO	BALLUFF	BES0068	
=02-80FC71	PROXIMITY INDUTTIVO	BALLUFF	BES0068	

Ultime Modifiche	Rev. :	Impianto	R. E. M. S. R. L.	Cliente	Disegno Numero	Codice Impianto	Codice luogo
	Data :	BROCCIATRICE OP40	Via Ferruccia,16/A-03010 Patrica (Fr) Tel. +39-0775-830116 Fax +39-0775-839345	FCA	2017_0198	= DOC	+
	Diseg. : 2017_0198		QUESTO DISEGNO E' DI PROPRIETA' ESCLUSIVA DELLA R.E.M. S.R.L. E' VIETATO RIPRODURLO O COMUNICARLO AD ALTRI SENZA LA PROPRIA AUTORIZZAZIONE	Cliente Finale FMA	Descrizione pagina LISTA E CODICI COMPONENTI LATO CARICO =02	Pag. 61 di 289	
	Stampa : 15. Nov. 2017						
	Verif. :						

SIGLA	DESCRIZIONE	MARCA	CODICE	POSIZIONE
=02-80FC81	PROXIMITY INDUTTIVO	BALLUFF	BES0068	
=02-80A5	BOX DI DISTRIBUZIONE 8 POSTI	PHOENIX CONTACT		
=02-80FC53	PROXIMITY INDUTTIVO	BALLUFF	BES0068	
=02-109R2	RELE'	PHOENIX CONTACT	2903334	
=02-109R3	RELE'	PHOENIX CONTACT	2903334	
=02-109R41	RELE'	PHOENIX CONTACT	2903334	
=02-109R42	RELE'	PHOENIX CONTACT	2903334	
=02-109EV2	ELETTROVALVOLA	(FORNITURA DA CLIENTE)		
=02-109EV3	ELETTROVALVOLA	(FORNITURA DA CLIENTE)		
=02-109EV41	ELETTROVALVOLA	(FORNITURA DA CLIENTE)		
=02-109EV42	ELETTROVALVOLA	(FORNITURA DA CLIENTE)		
=02-109R5	RELE'	PHOENIX CONTACT	2903334	

Ultime Modifiche	Rev. :	Impianto	R. E. M. S. R. L.	Cliente	Disegno Numero	Codice Impianto	Codice luogo
	Data :	BROCCIATRICE OP40	Via Ferruccia,16/A-03010 Patrica (Fr) Tel. +39-0775-830116 Fax +39-0775-839345	FCA	2017_0198	= DOC	+
	Diseg. : 2017_0198		QUESTO DISEGNO E' DI PROPRIETA' ESCLUSIVA DELLA R.E.M. S.R.L. E' VIETATO RIPRODURLO O COMUNICARLO AD ALTRI SENZA LA PROPRIA AUTORIZZAZIONE	Cliente Finale FMA	Descrizione pagina LISTA E CODICI COMPONENTI LATO CARICO =02	Pag. 62 di 289	
	Stampa : 15. Nov. 2017						
	Verif. :						

SIGLA	DESCRIZIONE	MARCA	CODICE	POSIZIONE
=02-109R6	RELE'	PHOENIX CONTACT	2903334	
=02-109R71	RELE'	PHOENIX CONTACT	2903334	
=02-109R72	RELE'	PHOENIX CONTACT	2903334	
=02-109EV5	ELETTROVALVOLA	(FORNITURA DA CLIENTE)		
=02-109EV6	ELETTROVALVOLA	(FORNITURA DA CLIENTE)		
=02-109EV71	ELETTROVALVOLA	(FORNITURA DA CLIENTE)		
=02-109EV72	ELETTROVALVOLA	(FORNITURA DA CLIENTE)		
=02-110R2	RELE'	PHOENIX CONTACT	2903334	
=02-110R72	RELE'	PHOENIX CONTACT	2903334	
=02-110EV2	ELETTROVALVOLA	(FORNITURA DA CLIENTE)		
=02-110EV72	ELETTROVALVOLA	(FORNITURA DA CLIENTE)		

Ultime Modifiche	Rev. :	Impianto	R. E. M. S. R. L.	Cliente	Disegno Numero	Codice Impianto	Codice luogo
	Data :	BROCCIATRICE OP40	Via Ferruccia,16/A-03010 Patrica (Fr) Tel. +39-0775-830116 Fax +39-0775-839345	FCA	2017_0198	= DOC	+
	Diseg. : 2017_0198				Descrizione pagina		Pag. 63
	Stampa : 15. Nov. 2017		QUESTO DISEGNO E' DI PROPRIETA' ESCLUSIVA DELLA R.E.M. S.R.L. E' VIETATO RIPRODURLO O COMUNICARLO AD ALTRI SENZA LA PROPRIA AUTORIZZAZIONE	Cliente Finale FMA	LISTA E CODICI COMPONENTI LATO CARICO =02		di 289
	Verif. :						

SIGLA	DESCRIZIONE	MARCA	CODICE	POSIZIONE
=03+X3-3PE1	PULSANTE A FUNGO CON SGANCIO A ROTAZIONE	TELEMECANIQUE	XB4-BS542	
=03+X3-3SL1	SELETTORE CODIFICATO 2 POSIZIONI	TELEMECANIQUE	XB4-BG21-F015	
=03+X3-3PL1	PULSANTE LUMINOSO BIANCO	TELEMECANIQUE	XB4-BW31B5	
=03+X3-8OP1	PANNELLO OPERATORE	SIEMENS	6AV2 123-2GB03-0AX0	
=03+X3-10BOX1	BOX COLLEGAMENTO HT2	SIEMENS	6AV6 671-5AE11-0AX0	
=03+X3-10HT1	VOLANTINO HT2	SIEMENS	6FC5303-0AA00-2AA0	
=03+X3-20A1	TESTATA DI COMUNICAZIONE ET200S	SIEMENS	6ES7 151-3AA23-0AB0	
=03+X3-20PM1	MODULO ALIMENTATORE ET200S	SIEMENS	6ES7 138-4CA01-0AA0	
=03+X3-20DI1	MODULO INGRESSI DIGITALI 8bit	SIEMENS	6ES7 131-4BF00-0AA0	
=03+X3-20DI2	MODULO INGRESSI DIGITALI 8bit	SIEMENS	6ES7 131-4BF00-0AA0	
=03+X3-20DI3	MODULO INGRESSI DIGITALI 8bit	SIEMENS	6ES7 131-4BF00-0AA0	
=03+X3-20PM2	MODULO ALIMENTATORE ET200S	SIEMENS	6ES7 138-4CA01-0AA0	

Ultime Modifiche	Rev. :	Impianto	R. E. M. S. R. L.	Cliente	Disegno Numero	Codice Impianto	Codice luogo
	Data :	BROCCIATRICE OP40	Via Ferruccia,16/A-03010 Patrica (Fr) Tel. +39-0775-830116 Fax +39-0775-839345	FCA	2017_0198	= DOC	+
	Diseg. : 2017_0198		QUESTO DISEGNO E' DI PROPRIETA' ESCLUSIVA DELLA R.E.M. S.R.L. E' VIETATO RIPRODURLO O COMUNICARLO AD ALTRI SENZA LA PROPRIA AUTORIZZAZIONE	Cliente Finale FMA	Descrizione pagina LISTA E CODICI COMPONENTI PULSANTIERA LATO SCARICO =03+X3	Pag. 64 di 289	
	Stampa : 15. Nov. 2017						
	Verif. :						

SIGLA	DESCRIZIONE	MARCA	CODICE	POSIZIONE
=03+X3-20DO1	MODULO USCITE DIGITALI 8bit 0.5A	SIEMENS	6ES7 132-4BF00-0AA0	
=03+X3-30PS1	PULSANTE NERO	TELEMECANIQUE	XB4-BA21	
=03+X3-30SL1	SELETTORE A CHIAVE 2 POSIZIONI	TELEMECANIQUE	XB4-BG21	
=03+X3-30PS4	PULSANTE NERO	TELEMECANIQUE	XB4-BA21	
=03+X3-30PS5	PULSANTE ROSSO	TELEMECANIQUE	XB4-BA42	
=03+X3-31SL1	SELETTORE 4 POSIZIONI	TELEMECANIQUE	K10D004NCH	
=03+X3-31SL2	SELETTORE A CHIAVE 2 POSIZIONI	TELEMECANIQUE	XB4-BG21	
=03+X3-31SL3	SELETTORE A CHIAVE 2 POSIZIONI	TELEMECANIQUE	XB4-BG21	
=03+X3-31PL1	PULSANTE LUMINOSO ROSSO	TELEMECANIQUE	XB4-BW34B5	
=03+X3-32PL1	PULSANTE LUMINOSO BIANCO	TELEMECANIQUE	XB4-BW31B5	
=03+X3-32PL2	PULSANTE LUMINOSO BIANCO	TELEMECANIQUE	XB4-BW31B5	
=03+X3-32PL3	PULSANTE LUMINOSO BIANCO	TELEMECANIQUE	XB4-BW31B5	

Ultime Modifiche	Rev. :	Impianto	R.E.M. S.R.L.	Cliente	Disegno Numero	Codice Impianto	Codice luogo
	Data :	BROCCIATRICE OP40	Via Ferruccia,16/A-03010 Patrica (Fr) Tel. +39-0775-830116 Fax +39-0775-839345	FCA	2017_0198	= DOC	+
	Diseg. : 2017_0198		QUESTO DISEGNO E' DI PROPRIETA' ESCLUSIVA DELLA R.E.M. S.R.L. E' VIETATO RIPRODURLO O COMUNICARLO AD ALTRI SENZA LA PROPRIA AUTORIZZAZIONE	Cliente Finale FMA	Descrizione pagina LISTA E CODICI COMPONENTI PULSANTIERA LATO SCARICO =03+X3	Pag. 65 di 289	
	Stampa : 15.Nov.2017						
	Verif. :						

SIGLA	DESCRIZIONE	MARCA	CODICE	POSIZIONE
=03+X3-32SL2	SELETTORE CODIFICATO 2 POSIZIONI	TELEMECANIQUE	XB4-BG21-F015	

Ultime Modifiche	Rev. :	Impianto	R. E. M. S. R. L.	Cliente	Disegno Numero	Codice Impianto	Codice luogo
	Data :	BROCCIATRICE OP40	Via Ferruccia,16/A-03010 Patrica (Fr) Tel. +39-0775-830116 Fax +39-0775-839345	FCA	2017_0198	= DOC	+
	Diseg. : 2017_0198		QUESTO DISEGNO E' DI PROPRIETA' ESCLUSIVA DELLA R.E.M. S.R.L. E' VIETATO RIPRODURLO O COMUNICARLO AD ALTRI SENZA LA PROPRIA AUTORIZZAZIONE	Cliente Finale FMA	Descrizione pagina LISTA E CODICI COMPONENTI PULSANTIERA LATO SCARICO =03+X3	Pag. 66 di 289	
	Stampa : 15. Nov. 2017						
	Verif. :						

SIGLA	DESCRIZIONE	MARCA	CODICE	POSIZIONE
=03+X4-5S1	FINECORSA DI SICUREZZA CON BLOCCAGGIO PER PORTE	EUCHNER	TZ1RE024RC18VAB	
=03+X4-6S1	FINECORSA DI SICUREZZA CON BLOCCAGGIO PER PORTE	EUCHNER	TZ1LE024RC18VAB	
=03+X4-20A1	TESTATA DI COMUNICAZIONE ET200S	SIEMENS	6ES7 151-3AA23-0AB0	
=03+X4-20PM1	MODULO ALIMENTATORE ET200S	SIEMENS	6ES7 138-4CA01-0AA0	
=03+X4-20DI1	MODULO INGRESSI DIGITALI 8bit	SIEMENS	6ES7 131-4BF00-0AA0	
=03+X4-20DI2	MODULO INGRESSI DIGITALI 8bit	SIEMENS	6ES7 131-4BF00-0AA0	
=03+X4-20PM2	MODULO ALIMENTATORE ET200S	SIEMENS	6ES7 138-4CA01-0AA0	
=03+X4-20DO1	MODULO USCITE DIGITALI 4bit 2A	SIEMENS	6ES7 132-4BD32-0AA0	
=03+X4-81FC2	PROXIMITY INDUTTIVO	BALLUFF	BES0068	
=03+X4-81FC7	PROXIMITY INDUTTIVO	BALLUFF	BES0068	
=03+X4-81FC8	PROXIMITY INDUTTIVO	BALLUFF	BES0068	
=03+X4-81A2	BOX DI DISTRIBUZIONE 4 POSTI	PHOENIX CONTACT		
=03+X4-81FC6	PROXIMITY INDUTTIVO	BALLUFF	BES0068	

Ultime Modifiche	Rev. :	Impianto	R. E. M. S. R. L.	Cliente	Disegno Numero	Codice Impianto	Codice luogo
	Data :	BROCCIATRICE OP40	Via Ferruccia,16/A-03010 Patrica (Fr) Tel. +39-0775-830116 Fax +39-0775-839345	FCA	2017_0198	= DOC	+
	Diseg. : 2017_0198		QUESTO DISEGNO E' DI PROPRIETA' ESCLUSIVA DELLA R.E.M. S.R.L. E' VIETATO RIPRODURLO O COMUNICARLO AD ALTRI SENZA LA PROPRIA AUTORIZZAZIONE	Cliente Finale FMA	Descrizione pagina LISTA E CODICI COMPONENTI LATO SCARICO SX =03+X4	Pag. 67 di 289	
	Stampa : 15. Nov. 2017						
	Verif. :						

SIGLA	DESCRIZIONE	MARCA	CODICE	POSIZIONE
=03+X4-82FC2	PROXIMITY INDUTTIVO	BALLUFF	BES0068	
=03+X4-82CP42	PRESSOSTATO	(FORNITURA DA CLIENTE)		

Ultime Modifiche	Rev. :	Impianto	R. E. M. S. R. L.	Cliente	Disegno Numero	Codice Impianto	Codice luogo
	Data :	BROCCIATRICE OP40	Via Ferruccia,16/A-03010 Patrica (Fr) Tel. +39-0775-830116 Fax +39-0775-839345	FCA	2017_0198	= DOC	+
	Diseg. : 2017_0198		QUESTO DISEGNO E' DI PROPRIETA' ESCLUSIVA DELLA R.E.M. S.R.L. E' VIETATO RIPRODURLO O COMUNICARLO AD ALTRI SENZA LA PROPRIA AUTORIZZAZIONE	Cliente Finale FMA	Descrizione pagina LISTA E CODICI COMPONENTI LATO SCARICO SX =03+X4	Pag. 68 di 289	
	Stampa : 15. Nov. 2017						
	Verif. :						

SIGLA	DESCRIZIONE	MARCA	CODICE	POSIZIONE
=03+X5-3PE1	PULSANTE A FUNGO CON SGANCIO A ROTAZIONE	TELEMECANIQUE	XB4-BS542	
=03+X5-5S1	FINECORSA DI SICUREZZA CON BLOCCAGGIO PER PORTE	EUCHNER	TZ1RE024RC18VAB	
=03+X5-6S1	FINECORSA DI SICUREZZA CON BLOCCAGGIO PER PORTE	EUCHNER	TZ1LE024RC18VAB	
=03+X5-20A1	TESTATA DI COMUNICAZIONE ET200S	SIEMENS	6ES7 151-3AA23-0AB0	
=03+X5-20PM1	MODULO ALIMENTATORE ET200S	SIEMENS	6ES7 138-4CA01-0AA0	
=03+X5-20DI1	MODULO INGRESSI DIGITALI 8bit	SIEMENS	6ES7 131-4BF00-0AA0	
=03+X5-20DI2	MODULO INGRESSI DIGITALI 8bit	SIEMENS	6ES7 131-4BF00-0AA0	
=03+X5-20DI3	MODULO INGRESSI DIGITALI 8bit	SIEMENS	6ES7 131-4BF00-0AA0	
=03+X5-20DI4	MODULO INGRESSI DIGITALI 8bit	SIEMENS	6ES7 131-4BF00-0AA0	
=03+X5-20DI5	MODULO INGRESSI DIGITALI 8bit	SIEMENS	6ES7 131-4BF00-0AA0	
=03+X5-20DI6	MODULO INGRESSI DIGITALI 8bit	SIEMENS	6ES7 131-4BF00-0AA0	
=03+X5-20AI1	MODULO INGRESSI ANALOGICI	SIEMENS	6ES7 134-4FB01-0AB0	
=03+X5-20PM2	MODULO ALIMENTATORE ET200S	SIEMENS	6ES7 138-4CA01-0AA0	

SIGLA	DESCRIZIONE	MARCA	CODICE	POSIZIONE
=03+X5-20DO1	MODULO USCITE DIGITALI 4bit 2A	SIEMENS	6ES7 132-4BD32-0AA0	
=03+X5-20DO2	MODULO USCITE DIGITALI 4bit 2A	SIEMENS	6ES7 132-4BD32-0AA0	
=03+X5-20DO3	MODULO USCITE DIGITALI 4bit 2A	SIEMENS	6ES7 132-4BD32-0AA0	
=03+X5-20DO4	MODULO USCITE DIGITALI 4bit 2A	SIEMENS	6ES7 132-4BD32-0AA0	
=03+X5-20DO5	MODULO USCITE DIGITALI 4bit 2A	SIEMENS	6ES7 132-4BD32-0AA0	
=03+X5-91CQ3	FLUSSOSTATO	(FORNITURA DA CLIENTE)		
=03+X5-91CQ4	FLUSSOSTATO	(FORNITURA DA CLIENTE)		
=03+X5-91FC42	PROXIMITY INDUTTIVO	BALLUFF	BES0068	
=03+X5-92FC5	PROXIMITY INDUTTIVO	BALLUFF	BES0068	
=03+X5-92FC6	PROXIMITY INDUTTIVO	BALLUFF	BES0068	
=03+X5-91A3	BOX DI DISTRIBUZIONE 8 POSTI	PHOENIX CONTACT		
=03+X5-92CP2	PRESSOSTATO	(FORNITURA DA CLIENTE)		
=03+X5-92CP3	PRESSOSTATO	(FORNITURA DA CLIENTE)		

Ultime Modifiche	Rev. :	Impianto	R. E. M. S. R. L.	Cliente	Disegno Numero	Codice Impianto	Codice luogo
	Data :	BROCCIATRICE OP40	Via Ferruccia,16/A-03010 Patrica (Fr) Tel. +39-0775-830116 Fax +39-0775-839345	FCA	2017_0198	= DOC	+
	Diseg. : 2017_0198		QUESTO DISEGNO E' DI PROPRIETA' ESCLUSIVA DELLA R.E.M. S.R.L. E' VIETATO RIPRODURLO O COMUNICARLO AD ALTRI SENZA LA PROPRIA AUTORIZZAZIONE	Cliente Finale FMA	Descrizione pagina LISTA E CODICI COMPONENTI LATO SCARICO DX =03+X5	Pag. 70 di 289	
	Stampa : 15. Nov. 2017						
	Verif. :						

SIGLA	DESCRIZIONE	MARCA	CODICE	POSIZIONE
=03+X5-92CP41	PRESSOSTATO	(FORNITURA DA CLIENTE)		
=03+X5-31FC6	PROXIMITY INDUTTIVO	BALLUFF	BES0068	
=03+X5-93FC7	PROXIMITY INDUTTIVO	BALLUFF	BES0068	
=03+X5-93FC8	PROXIMITY INDUTTIVO	BALLUFF	BES0068	
=03+X5-94FC2	PROXIMITY INDUTTIVO	BALLUFF	BES0068	
=03+X5-94FC3	PROXIMITY INDUTTIVO	BALLUFF	BES0068	
=03+X5-93A5	BOX DI DISTRIBUZIONE 8 POSTI	PHOENIX CONTACT		
=03+X5-32PL1	PULSANTE LUMINOSO BIANCO	TELEMECANIQUE	XB4-BW31B5	
=03+X5-93FC2	PROXIMITY INDUTTIVO	BALLUFF	BES0068	
=03+X5-93FC41	FINECORSA MECCANICO	(FORNITURA DA CLIENTE)		
=03+X5-93CP42	PRESSOSTATO	(FORNITURA DA CLIENTE)		
=03+X5-30FC41	FINECORSA A CAMMA	(FORNITURA DA CLIENTE)		
=03+X5-30FC42	FINECORSA A CAMMA	(FORNITURA DA CLIENTE)		

Ultime Modifiche	Rev. :	Impianto	R.E.M. S.R.L.	Cliente	Disegno Numero	Codice Impianto	Codice luogo
	Data :	BROCCIATRICE OP40	Via Ferruccia,16/A-03010 Patrica (Fr) Tel. +39-0775-830116 Fax +39-0775-839345	FCA	2017_0198	= DOC	+
	Diseg. : 2017_0198				Descrizione pagina		Pag. 71
	Stampa : 15.Nov.2017		QUESTO DISEGNO E' DI PROPRIETA' ESCLUSIVA DELLA R.E.M. S.R.L. E' VIETATO RIPRODURLO O COMUNICARLO AD ALTRI SENZA LA PROPRIA AUTORIZZAZIONE	Cliente Finale FMA	LISTA E CODICI COMPONENTI LATO SCARICO DX =03+X5		di 289
	Verif. :						

SIGLA	DESCRIZIONE	MARCA	CODICE	POSIZIONE
=03+X5-30FC7	FINECORSA A CAMMA	(FORNITURA DA CLIENTE)		
=03+X5-96FC2	FINECORSA A CAMMA	(FORNITURA DA CLIENTE)		
=03+X5-96FC3	FINECORSA A CAMMA	(FORNITURA DA CLIENTE)		
=03+X5-96A4	BOX DI DISTRIBUZIONE 4 POSTI	PHOENIX CONTACT		
=03+X5-96FC5	PROXIMITY INDUTTIVO	BALLUFF	BES0068	
=03+X5-96FC6	FINECORSA A CAMMA	(FORNITURA DA CLIENTE)		
=03+X5-96FC7	PROXIMITY INDUTTIVO	BALLUFF	BES0068	
=03+X5-96FC8	PROXIMITY INDUTTIVO	BALLUFF	BES0068	
=03+X5-96A5	BOX DI DISTRIBUZIONE 4 POSTI	PHOENIX CONTACT		
=03+X5-76CP2	FLUSSOSTATO	(FORNITURA DA CLIENTE)		
=03+X5-76CT4	TERMOSTATO	(FORNITURA DA CLIENTE)		
=03+X5-76FC3	LIVELLOSTATO	(FORNITURA DA CLIENTE)		

Ultime Modifiche	Rev. :	Impianto	R.E.M. S.R.L.	Cliente	Disegno Numero	Codice Impianto	Codice luogo
	Data :	BROCCIATRICE OP40	Via Ferruccia,16/A-03010 Patrica (Fr) Tel. +39-0775-830116 Fax +39-0775-839345	FCA	2017_0198	= DOC	+
	Diseg. : 2017_0198		QUESTO DISEGNO E' DI PROPRIETA' ESCLUSIVA DELLA R.E.M. S.R.L. E' VIETATO RIPRODURLO O COMUNICARLO AD ALTRI SENZA LA PROPRIA AUTORIZZAZIONE	Cliente Finale FMA	Descrizione pagina LISTA E CODICI COMPONENTI LATO SCARICO DX =03+X5	Pag. 72 di 289	
	Stampa : 15.Nov.2017						
	Verif. :						

SIGLA	DESCRIZIONE	MARCA	CODICE	POSIZIONE
=03+X5-97A2	CONVERTITORE CELLE DI CARICO	PAVONE SISTEMI	DAT1400	
=03+X5-97A11	CELLA DI CARICO	(FORNITURA DA CLIENTE)		
=03+X5-118R2	RELE'	PHOENIX CONTACT	2903334	
=03+X5-118R41	RELE'	PHOENIX CONTACT	2903334	
=03+X5-118R42	RELE'	PHOENIX CONTACT	2903334	
=03+X5-118EV2	ELETTROVALVOLA	(FORNITURA DA CLIENTE)		
=03+X5-118EV41	ELETTROVALVOLA	(FORNITURA DA CLIENTE)		
=03+X5-118EV42	ELETTROVALVOLA	(FORNITURA DA CLIENTE)		
=03+X5-118R5	RELE'	PHOENIX CONTACT	2903334	
=03+X5-118R6	RELE'	PHOENIX CONTACT	2903334	
=03+X5-118R7	RELE'	PHOENIX CONTACT	2903334	
=03+X5-118R8	RELE'	PHOENIX CONTACT	2903334	
=03+X5-118EV5	ELETTROVALVOLA	(FORNITURA DA CLIENTE)		

Ultime Modifiche	Rev. :	Impianto	R. E. M. S. R. L.	Cliente	Disegno Numero	Codice Impianto	Codice luogo
	Data :	BROCCIATRICE OP40	Via Ferruccia,16/A-03010 Patrica (Fr) Tel. +39-0775-830116 Fax +39-0775-839345	FCA	2017_0198	= DOC	+
	Diseg. : 2017_0198		QUESTO DISEGNO E' DI PROPRIETA' ESCLUSIVA DELLA R.E.M. S.R.L. E' VIETATO RIPRODURLO O COMUNICARLO AD ALTRI SENZA LA PROPRIA AUTORIZZAZIONE	Cliente Finale FMA	Descrizione pagina LISTA E CODICI COMPONENTI LATO SCARICO DX =03+X5	Pag. 73 di 289	
	Stampa : 15. Nov. 2017						
	Verif. :						

SIGLA	DESCRIZIONE	MARCA	CODICE	POSIZIONE
=03+X5-118EV6	ELETTROVALVOLA	(FORNITURA DA CLIENTE)		
=03+X5-118EV7	ELETTROVALVOLA	(FORNITURA DA CLIENTE)		
=03+X5-118EV8	ELETTROVALVOLA	(FORNITURA DA CLIENTE)		
=03+X5-119R2	RELE'	PHOENIX CONTACT	2903334	
=03+X5-119R3	RELE'	PHOENIX CONTACT	2903334	
=03+X5-119R41	RELE'	PHOENIX CONTACT	2903334	
=03+X5-119EV2	ELETTROVALVOLA	(FORNITURA DA CLIENTE)		
=03+X5-119EV3	ELETTROVALVOLA	(FORNITURA DA CLIENTE)		
=03+X5-119EV41	ELETTROVALVOLA	(FORNITURA DA CLIENTE)		
=03+X5-111R2	RELE'	PHOENIX CONTACT	2903334	
=03+X5-111R3	RELE'	PHOENIX CONTACT	2903334	
=03+X5-111R8	RELE'	PHOENIX CONTACT	2903334	
=03+X5-111EV2	ELETTROVALVOLA	(FORNITURA DA CLIENTE)		

Ultime Modifiche	Rev. :	Impianto	R. E. M. S. R. L.	Cliente	Disegno Numero	Codice Impianto	Codice luogo
	Data :	BROCCIATRICE OP40	Via Ferruccia,16/A-03010 Patrica (Fr) Tel. +39-0775-830116 Fax +39-0775-839345	FCA	2017_0198	= DOC	+
	Diseg. : 2017_0198		QUESTO DISEGNO E' DI PROPRIETA' ESCLUSIVA DELLA R.E.M. S.R.L. E' VIETATO RIPRODURLO O COMUNICARLO AD ALTRI SENZA LA PROPRIA AUTORIZZAZIONE	Cliente Finale FMA	Descrizione pagina LISTA E CODICI COMPONENTI LATO SCARICO DX =03+X5	Pag. 74 di 289	
	Stampa : 15. Nov. 2017						
	Verif. :						

SIGLA	DESCRIZIONE	MARCA	CODICE	POSIZIONE
=03+X5-118EV6	ELETTROVALVOLA	(FORNITURA DA CLIENTE)		
=03+X5-118EV7	ELETTROVALVOLA	(FORNITURA DA CLIENTE)		

Ultime Modifiche	Rev. :	Impianto	R. E. M. S. R. L.	Cliente	Disegno Numero	Codice Impianto	Codice luogo
	Data :	BROCCIATRICE OP40	Via Ferruccia,16/A-03010 Patrica (Fr) Tel. +39-0775-830116 Fax +39-0775-839345	FCA	2017_0198	= DOC	+
	Diseg. : 2017_0198		QUESTO DISEGNO E' DI PROPRIETA' ESCLUSIVA DELLA R.E.M. S.R.L. E' VIETATO RIPRODURLO O COMUNICARLO AD ALTRI SENZA LA PROPRIA AUTORIZZAZIONE	Cliente Finale FMA	Descrizione pagina LISTA E CODICI COMPONENTI LATO SCARICO DX =03+X5	Pag. 75 di 289	
	Stampa : 15. Nov. 2017						
	Verif. :						

SIGLA	DESCRIZIONE	MARCA	CODICE	POSIZIONE
=04-20A1	TESTATA DI COMUNICAZIONE ET200S	SIEMENS	6ES7 151-3AA23-0AB0	
=04-20PM1	MODULO ALIMENTATORE ET200S	SIEMENS	6ES7 138-4CA01-0AA0	
=04-20DI1	MODULO INGRESSI DIGITALI 8bit	SIEMENS	6ES7 131-4BF00-0AA0	
=04-20DI2	MODULO INGRESSI DIGITALI 8bit	SIEMENS	6ES7 131-4BF00-0AA0	
=04-20DI3	MODULO INGRESSI DIGITALI 8bit	SIEMENS	6ES7 131-4BF00-0AA0	
=04-20DI4	MODULO INGRESSI DIGITALI 8bit	SIEMENS	6ES7 131-4BF00-0AA0	
=04-20PM2	MODULO ALIMENTATORE ET200S	SIEMENS	6ES7 138-4CA01-0AA0	
=04-20DO1	MODULO USCITE DIGITALI 4bit 2A	SIEMENS	6ES7 132-4BD32-0AA0	
=04-20DO2	MODULO USCITE DIGITALI 4bit 2A	SIEMENS	6ES7 132-4BD32-0AA0	
=04-20DO3	MODULO USCITE DIGITALI 4bit 2A	SIEMENS	6ES7 132-4BD32-0AA0	
=04-20DO4	MODULO USCITE DIGITALI 4bit 2A	SIEMENS	6ES7 132-4BD32-0AA0	
=04-20DO5	MODULO USCITE DIGITALI 4bit 2A	SIEMENS	6ES7 132-4BD32-0AA0	
=04-79FC2	PROXIMITY INDUTTIVO	BALLUFF	BES0068	
=04-79FC3	PROXIMITY INDUTTIVO	BALLUFF	BES0068	

Ultime Modifiche	Rev. :	Impianto	R. E. M. S. R. L.	Cliente	Disegno Numero	Codice Impianto	Codice luogo
	Data :	BROCCIATRICE OP40	Via Ferruccia,16/A-03010 Patrica (Fr) Tel. +39-0775-830116 Fax +39-0775-839345	FCA	2017_0198	= DOC	+
	Diseg. : 2017_0198		QUESTO DISEGNO E' DI PROPRIETA' ESCLUSIVA DELLA R.E.M. S.R.L. E' VIETATO RIPRODURLO O COMUNICARLO AD ALTRI SENZA LA PROPRIA AUTORIZZAZIONE	Cliente Finale FMA	Descrizione pagina LISTA E CODICI COMPONENTI LATO SCARICO =04	Pag. 76 di 289	
	Stampa : 15. Nov. 2017						
	Verif. :						

SIGLA	DESCRIZIONE	MARCA	CODICE	POSIZIONE
=04-79FC42	PROXIMITY INDUTTIVO	BALLUFF	BES0068	
=04-79FC5	PROXIMITY INDUTTIVO	BALLUFF	BES0068	
=04-79FC6	PROXIMITY INDUTTIVO	BALLUFF	BES0068	
=03-79A2	BOX DI DISTRIBUZIONE 8 POSTI	PHOENIX CONTACT		
=04-79FC7	PROXIMITY INDUTTIVO	BALLUFF	BES0068	
=04-80FC2	PROXIMITY INDUTTIVO	BALLUFF	BES0068	
=04-80FC3	PROXIMITY INDUTTIVO	BALLUFF	BES0068	
=04-80FC41	PROXIMITY INDUTTIVO	BALLUFF	BES0068	
=04-80FC42	PROXIMITY INDUTTIVO	BALLUFF	BES0068	
=04-80FC5	PROXIMITY INDUTTIVO	BALLUFF	BES0068	
=04-80FC6	PROXIMITY INDUTTIVO	BALLUFF	BES0068	
=04-80A2	BOX DI DISTRIBUZIONE 8 POSTI	PHOENIX CONTACT		
=04-81FC2	PROXIMITY INDUTTIVO	BALLUFF	BES0068	

Ultime Modifiche	Rev. :	Impianto	R.E.M. S.R.L.	Cliente	Disegno Numero	Codice Impianto	Codice luogo
	Data :	BROCCIATRICE OP40	Via Ferruccia,16/A-03010 Patrica (Fr) Tel. +39-0775-830116 Fax +39-0775-839345	FCA	2017_0198	= DOC	+
	Diseg. : 2017_0198		QUESTO DISEGNO E' DI PROPRIETA' ESCLUSIVA DELLA R.E.M. S.R.L. E' VIETATO RIPRODURLO O COMUNICARLO AD ALTRI SENZA LA PROPRIA AUTORIZZAZIONE	Cliente Finale FMA	Descrizione pagina LISTA E CODICI COMPONENTI LATO SCARICO =04	Pag. 77 di 289	
	Stampa : 15.Nov.2017						
	Verif. :						

SIGLA	DESCRIZIONE	MARCA	CODICE	POSIZIONE
=04-81FC3	PROXIMITY INDUTTIVO	BALLUFF	BES0068	
=04-81FC41	PROXIMITY INDUTTIVO	BALLUFF	BES0068	
=04-81FC42	PROXIMITY INDUTTIVO	BALLUFF	BES0068	
=04-81FC5	PROXIMITY INDUTTIVO	BALLUFF	BES0068	
=04-81FC6	PROXIMITY INDUTTIVO	BALLUFF	BES0068	
=04-81A2	BOX DI DISTRIBUZIONE 8 POSTI	PHOENIX CONTACT		
=04-80CP42	PRESSOSTATO	(FORNITURA DA CLIENTE)		
=04-109R2	RELE'	PHOENIX CONTACT	2903334	
=04-109R3	RELE'	PHOENIX CONTACT	2903334	
=04-109R41	RELE'	PHOENIX CONTACT	2903334	
=04-109R42	RELE'	PHOENIX CONTACT	2903334	
=04-109EV2	ELETTROVALVOLA	(FORNITURA DA CLIENTE)		
=04-109EV3	ELETTROVALVOLA	(FORNITURA DA CLIENTE)		

Ultime Modifiche	Rev. :	Impianto	R.E.M. S.R.L.	Cliente	Disegno Numero	Codice Impianto	Codice luogo
	Data :	BROCCIATRICE OP40	Via Ferruccia,16/A-03010 Patrica (Fr) Tel. +39-0775-830116 Fax +39-0775-839345	FCA	2017_0198	= DOC	+
	Diseg. : 2017_0198		QUESTO DISEGNO E' DI PROPRIETA' ESCLUSIVA DELLA R.E.M. S.R.L. E' VIETATO RIPRODURLO O COMUNICARLO AD ALTRI SENZA LA PROPRIA AUTORIZZAZIONE	Cliente Finale FMA	Descrizione pagina LISTA E CODICI COMPONENTI LATO SCARICO =04	Pag. 78 di 289	
	Stampa : 15.Nov.2017						
	Verif. :						

SIGLA	DESCRIZIONE	MARCA	CODICE	POSIZIONE
=04-109EV41	ELETTROVALVOLA	(FORNITURA DA CLIENTE)		
=04-109EV42	ELETTROVALVOLA	(FORNITURA DA CLIENTE)		
=04-109R5	RELE'	PHOENIX CONTACT	2903334	
=04-109R6	RELE'	PHOENIX CONTACT	2903334	
=04-109R71	RELE'	PHOENIX CONTACT	2903334	
=04-109R72	RELE'	PHOENIX CONTACT	2903334	
=04-109EV5	ELETTROVALVOLA	(FORNITURA DA CLIENTE)		
=04-109EV6	ELETTROVALVOLA	(FORNITURA DA CLIENTE)		
=04-109EV71	ELETTROVALVOLA	(FORNITURA DA CLIENTE)		
=04-109EV72	ELETTROVALVOLA	(FORNITURA DA CLIENTE)		
=04-110R2	RELE'	PHOENIX CONTACT	2903334	
=04-110R3	RELE'	PHOENIX CONTACT	2903334	
=04-110R41	RELE'	PHOENIX CONTACT	2903334	

SIGLA	DESCRIZIONE	MARCA	CODICE	POSIZIONE
=04-110R42	RELE'	PHOENIX CONTACT	2903334	
=04-110EV2	ELETTROVALVOLA	(FORNITURA DA CLIENTE)		
=04-110EV3	ELETTROVALVOLA	(FORNITURA DA CLIENTE)		
=04-110EV41	ELETTROVALVOLA	(FORNITURA DA CLIENTE)		
=04-110EV42	ELETTROVALVOLA	(FORNITURA DA CLIENTE)		
=04-110R7	RELE'	PHOENIX CONTACT	2903334	
=04-111R2	RELE'	PHOENIX CONTACT	2903334	
=04-111R3	RELE'	PHOENIX CONTACT	2903334	
=04-110EV7	ELETTROVALVOLA	(FORNITURA DA CLIENTE)		
=04-111EV2	ELETTROVALVOLA	(FORNITURA DA CLIENTE)		
=04-111EV3	ELETTROVALVOLA	(FORNITURA DA CLIENTE)		
=04-44R1	RELE'	PHOENIX CONTACT	2903334	
=04-44R2	RELE'	PHOENIX CONTACT	2903334	

Ultime Modifiche	Rev. :	Impianto	R. E. M. S. R. L.	Cliente	Disegno Numero	Codice Impianto	Codice luogo
	Data :	BROCCIATRICE OP40	Via Ferruccia,16/A-03010 Patrica (Fr) Tel. +39-0775-830116 Fax +39-0775-839345	FCA	2017_0198	= DOC	+
	Diseg. : 2017_0198				Descrizione pagina		Pag. 80
	Stampa : 15. Nov. 2017		QUESTO DISEGNO E' DI PROPRIETA' ESCLUSIVA DELLA R.E.M. S.R.L. E' VIETATO RIPRODURLO O COMUNICARLO AD ALTRI SENZA LA PROPRIA AUTORIZZAZIONE	Cliente Finale FMA	LISTA E CODICI COMPONENTI LATO SCARICO =04		di 289
	Verif. :						

SIGLA	DESCRIZIONE	MARCA	CODICE	POSIZIONE
=04-44R3	RELE'	PHOENIX CONTACT	2903334	
=04-44R4	RELE'	PHOENIX CONTACT	2903334	

Ultime Modifiche	Rev. :	Impianto	R. E. M. S. R. L.	Cliente	Disegno Numero	Codice Impianto / Codice luogo
	Data :	BROCCIATRICE OP40	Via Ferruccia,16/A-03010 Patrica (Fr) Tel. +39-0775-830116 Fax +39-0775-839345	FCA	2017_0198	= DOC / +
	Diseg. : 2017_0198		QUESTO DISEGNO E' DI PROPRIETA' ESCLUSIVA DELLA R.E.M. S.R.L. E' VIETATO RIPRODURLO O COMUNICARLO AD ALTRI SENZA LA PROPRIA AUTORIZZAZIONE	Cliente Finale FMA	Descrizione pagina LISTA E CODICI COMPONENTI LATO SCARICO =04	Pag. 81 di 289
	Stampa : 15. Nov. 2017					
	Verif. :					

ALIMENTAZIONE GENERALE



=DOC/81

5

Ultime Modifiche	Rev. :	Impianto	R. E. M. S. R. L.	Cliente	Disegno Numero	Codice Impianto	Codice luogo
	Data :	BROCCIATRICE OP40	Via Ferruccia,16/A-03010 Patrica (Fr) Tel. +39-0775-830116 Fax +39-0775-839345	FCA	2017_0198	= N	+
	Diseg. : 2017_0198				Descrizione pagina		Pag. 1
	Stampa : 15. Nov. 2017		QUESTO DISEGNO E' DI PROPRIETA' ESCLUSIVA DELLA R.E.M. S.R.L. E' VIETATO RIPRODURLO O COMUNICARLO AD ALTRI SENZA LA PROPRIA AUTORIZZAZIONE	Cliente Finale FMA	ALIMENTAZIONE GENERALE		di 289
	Verif. :						

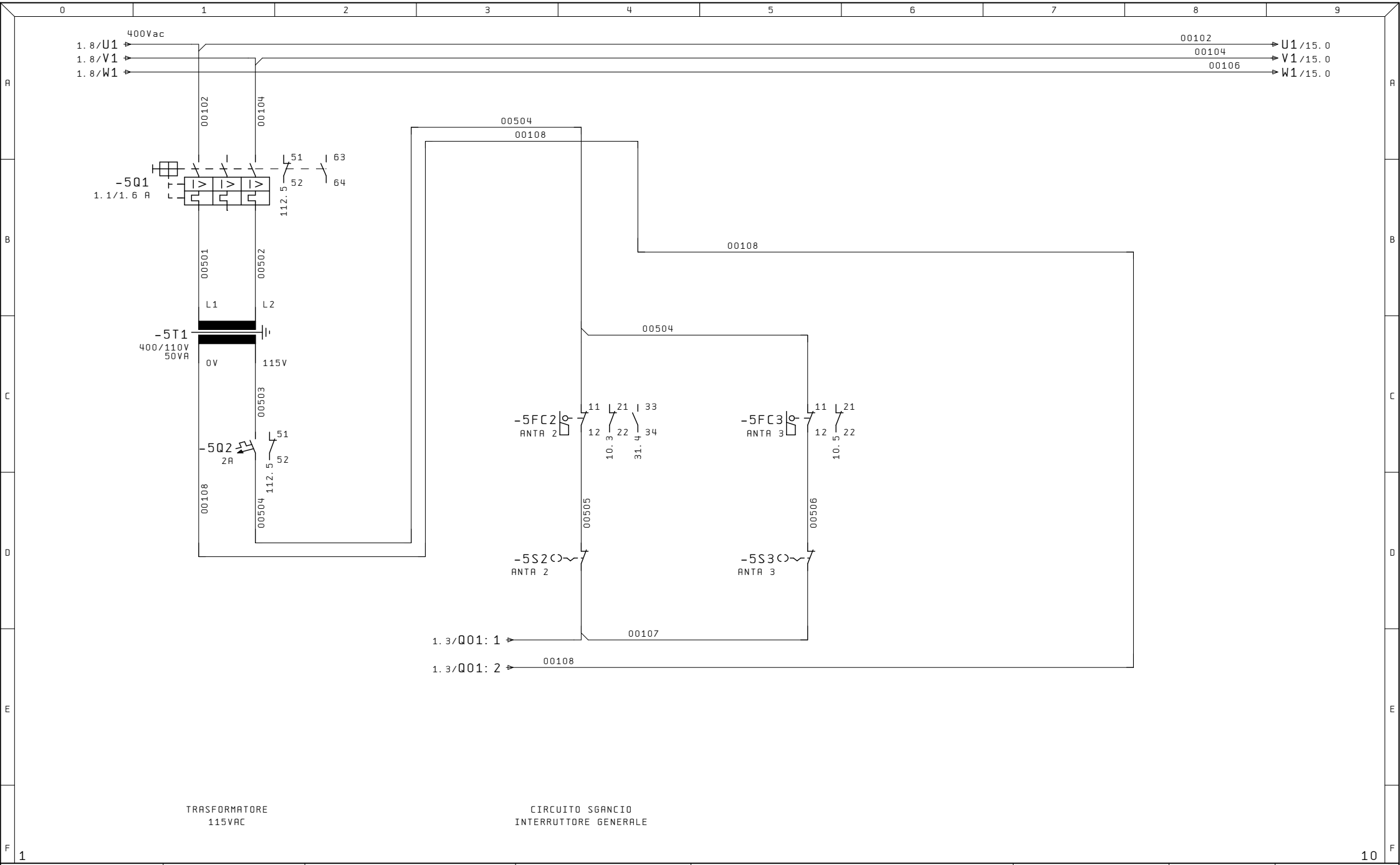

Ultime Modifiche	Rev. :	Impianto	R.E.M. S.R.L.	Cliente	Disegno Numero	Codice Impianto	Codice luogo
	Data :	BROCCIATRICE OP40	Via Ferruccia,16/A-03010 Patrica (Fr) Tel. +39-0775-830116 Fax +39-0775-839345	FCA	2017_0198	= N	+
	Diseg. : 2017_0198		QUESTO DISEGNO E' DI PROPRIETA' ESCLUSIVA DELLA R.E.M. S.R.L. E' VIETATO RIPRODURLO O COMUNICARLO AD ALTRI SENZA LA PROPRIA AUTORIZZAZIONE	Cliente Finale FMA	Descrizione pagina CIRCUITO SGANCIO INTERRUTTORE GENERALE	Pag. 5 di 289	
	Stampa : 15.Nov.2017						
	Verif. :						

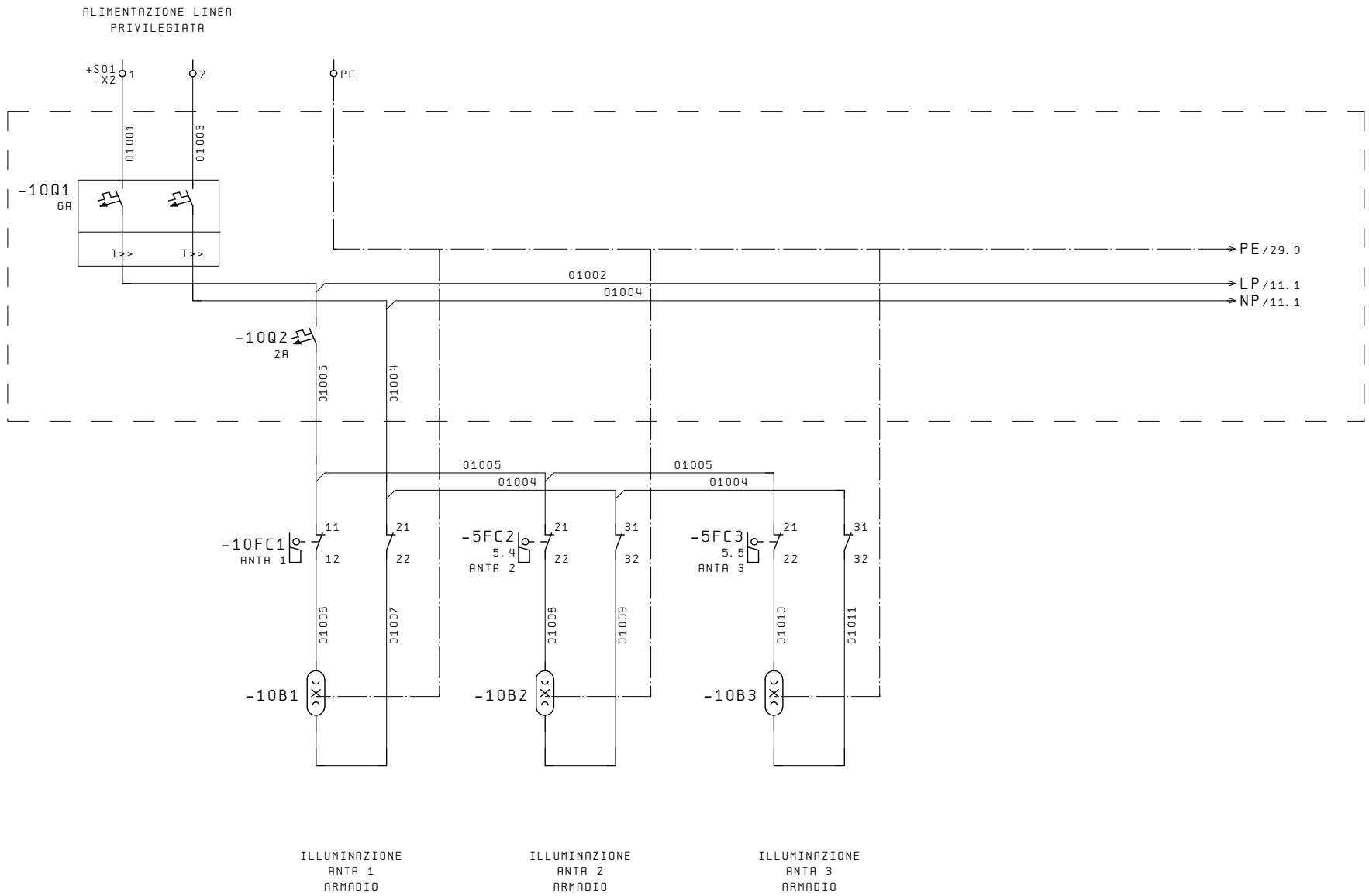

5

11

Ultime Modifiche	Rev. :	Impianto	R. E. M. S. R. L.	Cliente	Disegno Numero	Codice Impianto	Codice luogo
	Data :	BROCCIATRICE OP40	Via Ferruccia,16/A-03010 Patrica (Fr) Tel. +39-0775-830116 Fax +39-0775-839345	FCA	2017_0198	= N	+
	Diseg. : 2017_0198		QUESTO DISEGNO E' DI PROPRIETA' ESCLUSIVA DELLA R.E.M. S.R.L. E' VIETATO RIPRODURLO O COMUNICARLO AD ALTRI SENZA LA PROPRIA AUTORIZZAZIONE	Cliente Finale FMA	Descrizione pagina ALIMENTAZIONE PRIVILEGIATA ILLUMINAZIONE ARMADIO	Pag. 10 di 289	
	Stampa : 15. Nov. 2017						
	Verif. :						

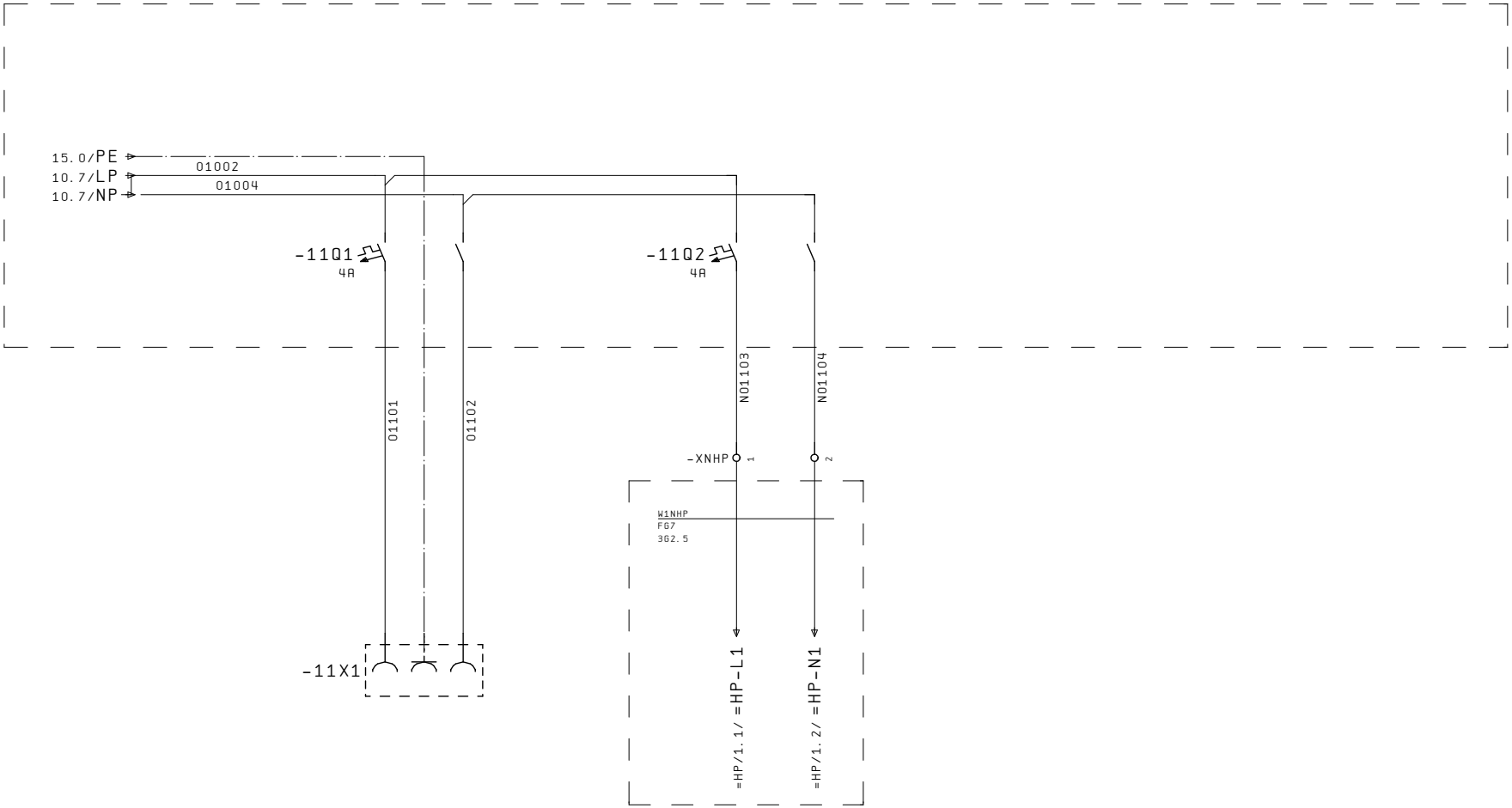

PRESA DI SERVIZIO
ARMADIO

ALIMENTAZIONE
PRIVILEGIATA
PULPITO

10

15

Ultime Modifiche	Rev. :	Impianto	R. E. M. S. R. L.	Cliente	Disegno Numero	Codice Impianto	Codice luogo
	Data :	BROCCIATRICE OP40	Via Ferruccia,16/A-03010 Patrica (Fr) Tel. +39-0775-830116 Fax +39-0775-839345	FCA	2017_0198	= N	+
	Diseg. : 2017_0198				Descrizione pagina		Pag. 11
	Stampa : 15. Nov. 2017		QUESTO DISEGNO E' DI PROPRIETA' ESCLUSIVA DELLA R.E.M. S.R.L. E' VIETATO RIPRODURLO O COMUNICARLO AD ALTRI SENZA LA PROPRIA AUTORIZZAZIONE	Cliente Finale FMA	ALIMENTAZIONE PRIVILEGIATA PRESE 230V		di 289
	Verif. :						

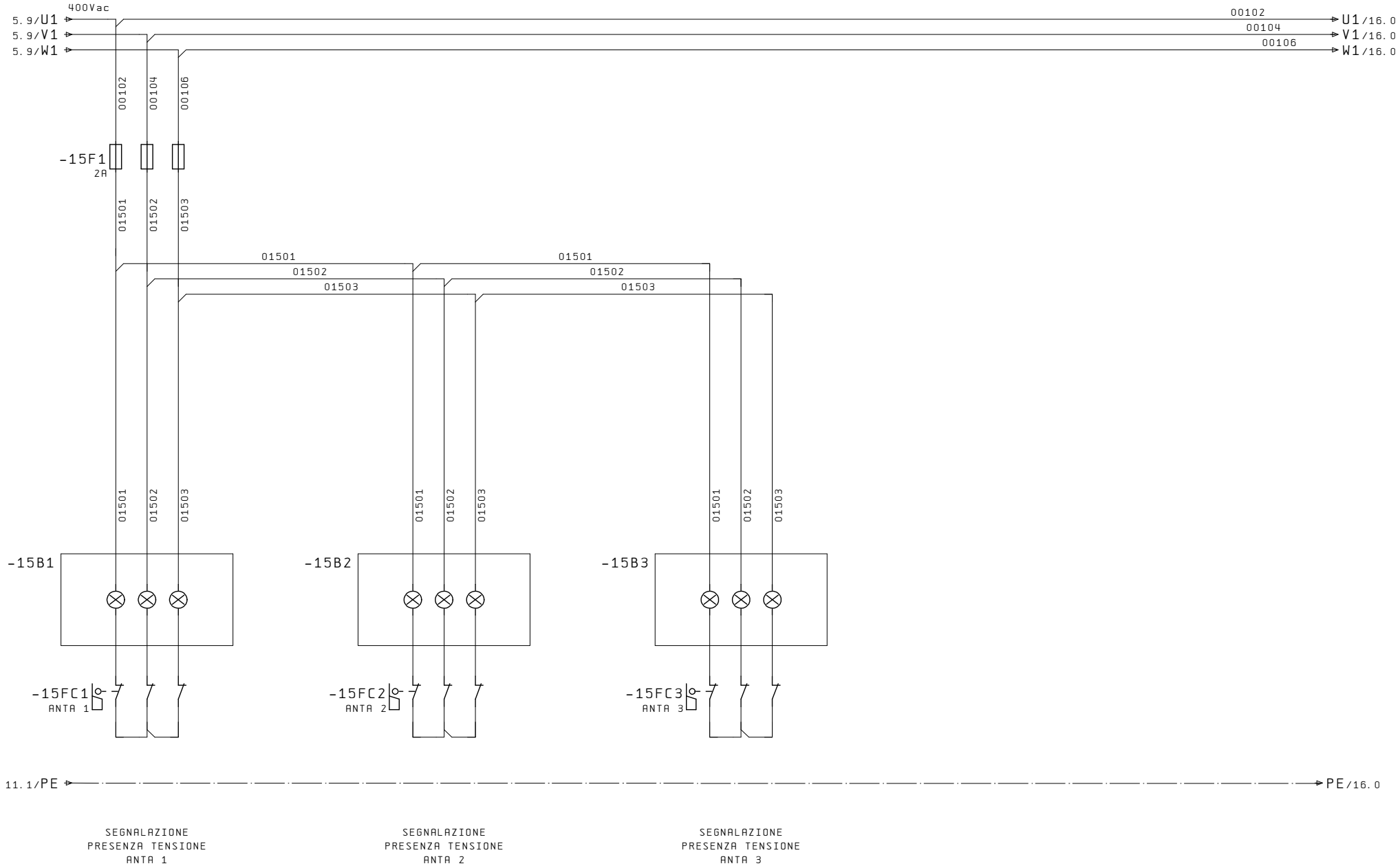

11 16

Ultime Modifiche	Rev. :	Impianto	R. E. M. S. R. L.	Cliente	Disegno Numero	Codice Impianto	Codice luogo
	Data :	BROCCIATRICE OP40	Via Ferruccia,16/A-03010 Patrica (Fr) Tel. +39-0775-830116 Fax +39-0775-839345	FCA	2017_0198	= N	+
	Diseg. : 2017_0198				Descrizione pagina		Pag. 15
	Stampa : 15. Nov. 2017		QUESTO DISEGNO E' DI PROPRIETA' ESCLUSIVA DELLA R.E.M. S.R.L. E' VIETATO RIPRODURLO O COMUNICARLO AD ALTRI SENZA LA PROPRIA AUTORIZZAZIONE	Cliente Finale FMA	LAMPADE PRESENZA TENSIONE		di 289
	Verif. :						

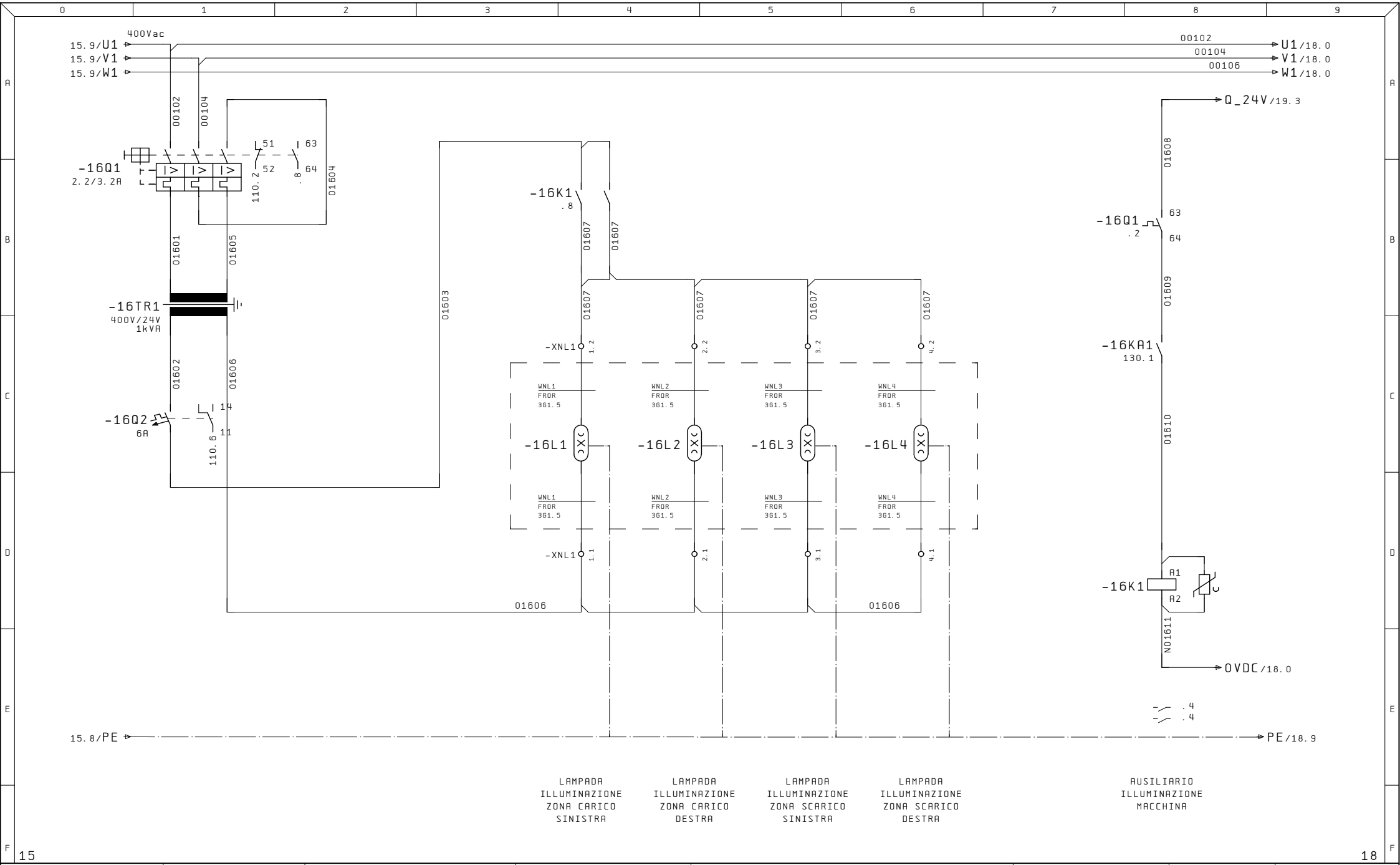

Ultime Modifiche	Rev. :	Impianto	R. E. M. S. R. L.	Cliente	Disegno Numero	Codice Impianto	Codice luogo
	Data :	BROCCIATRICE OP40	Via Ferruccia,16/A-03010 Patrica (Fr) Tel. +39-0775-830116 Fax +39-0775-839345	FCA	2017_0198	= N	+
	Diseg. : 2017_0198				Descrizione pagina		Pag. 16
	Stampa : 15. Nov. 2017		QUESTO DISEGNO E' DI PROPRIETA' ESCLUSIVA DELLA R.E.M. S.R.L. E' VIETATO RIPRODURLO O COMUNICARLO AD ALTRI SENZA LA PROPRIA AUTORIZZAZIONE	Cliente Finale FMA	LAMPADE ILLUMINAZIONE MACCHINA		di 289
	Verif. :						

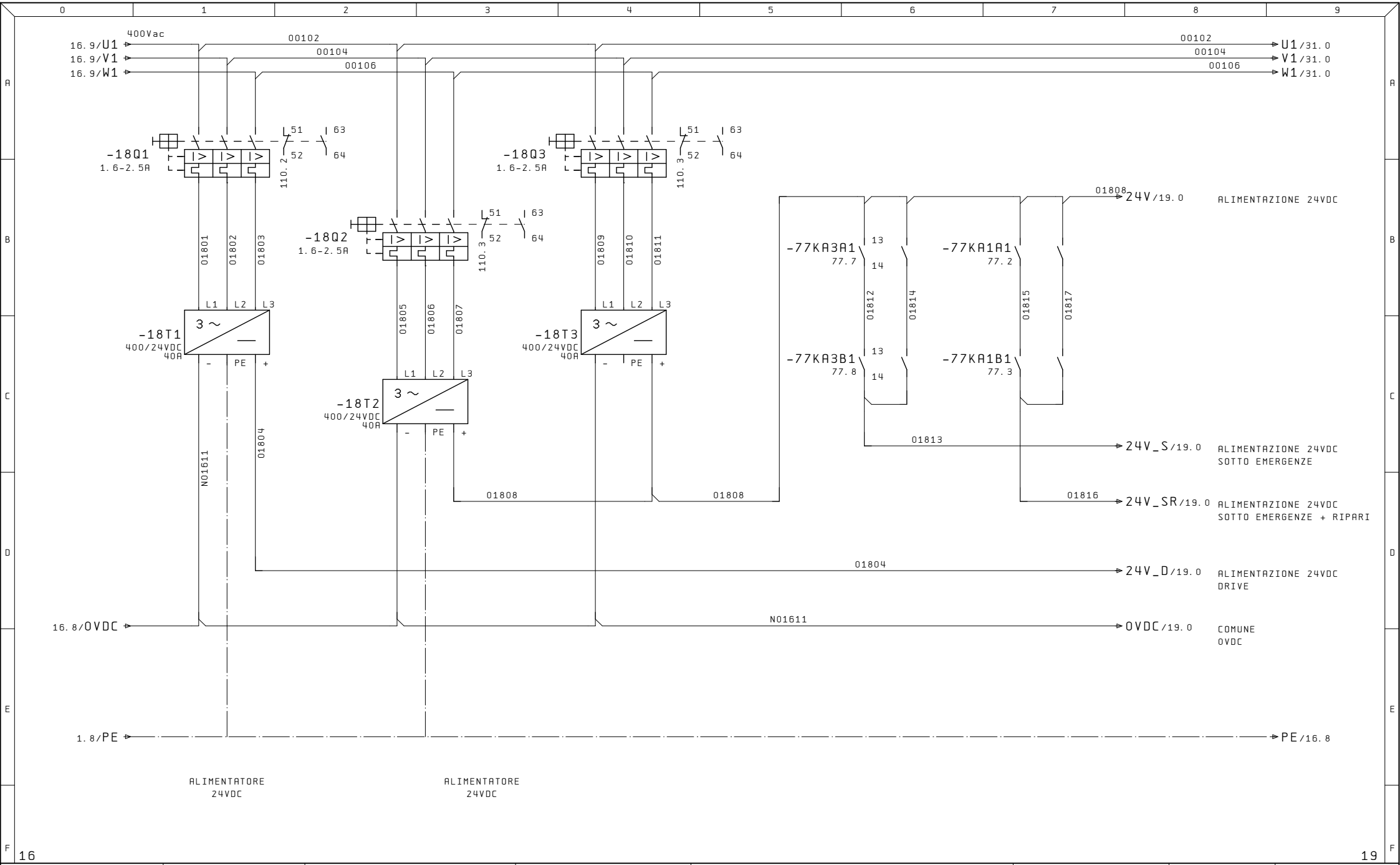

Ultime Modifiche	Rev. :	Impianto	R. E. M. S. R. L.	Cliente	Disegno Numero	Codice Impianto	Codice luogo
	Data :	BROCCIATRICE OP40	Via Ferruccia,16/A-03010 Patrica (Fr) Tel. +39-0775-830116 Fax +39-0775-839345	FCA	2017_0198	= N	+
	Diseg. : 2017_0198		QUESTO DISEGNO E' DI PROPRIETA' ESCLUSIVA DELLA R.E.M. S.R.L. E' VIETATO RIPRODURLO O COMUNICARLO AD ALTRI SENZA LA PROPRIA AUTORIZZAZIONE	Cliente Finale FMA	Descrizione pagina ALIMENTATORI 24VDC		Pag. 18 di 289
	Stampa : 15. Nov. 2017						
	Verif. :						

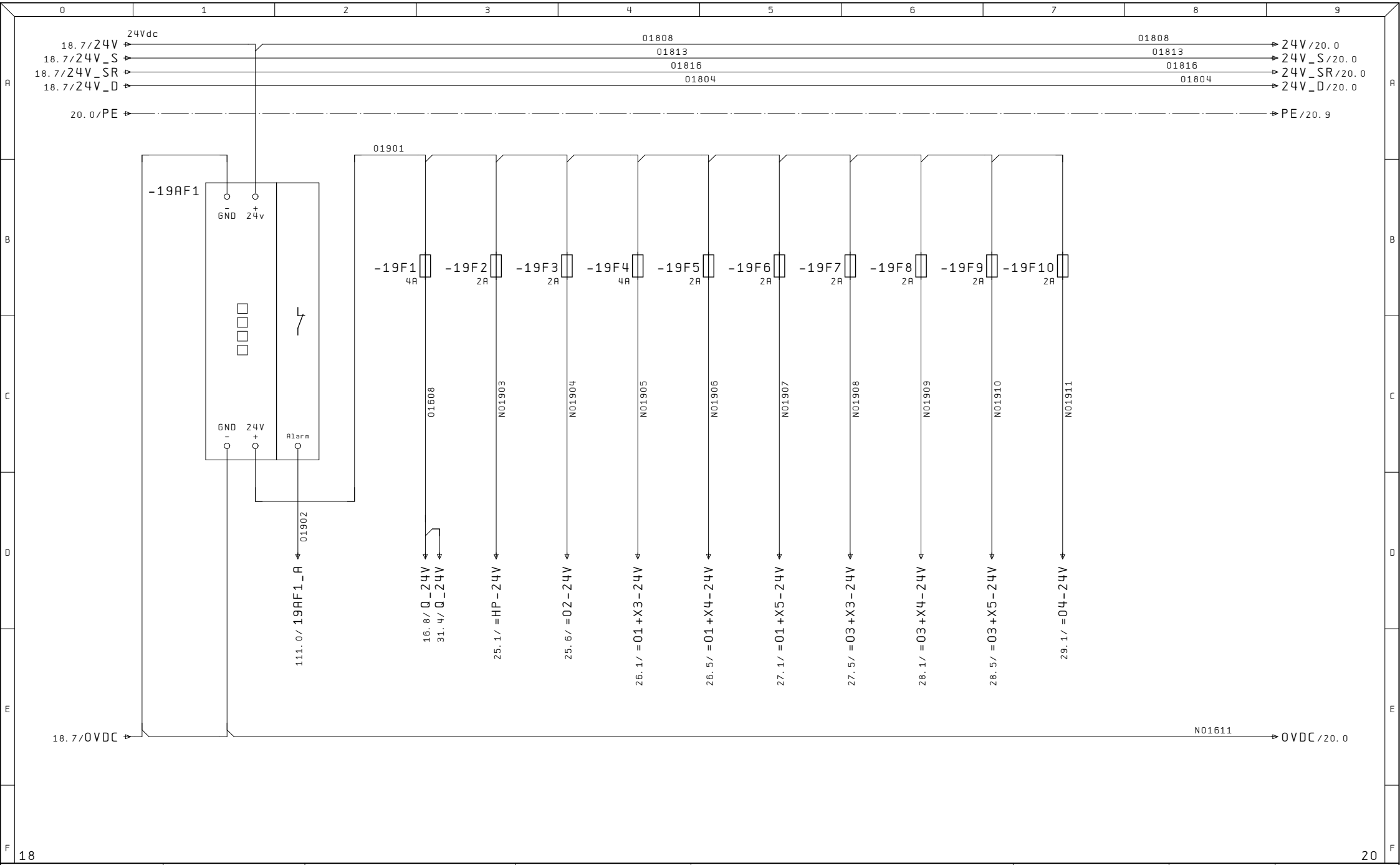

Ultime Modifiche	Rev. :	Impianto	R. E. M. S. R. L.	Cliente	Disegno Numero	Codice Impianto	Codice luogo
	Data :	BROCCIATRICE OP40	Via Ferruccia,16/A-03010 Patrica (Fr) Tel. +39-0775-830116 Fax +39-0775-839345	FCA	2017_0198	= N	+
	Diseg. : 2017_0198		QUESTO DISEGNO E' DI PROPRIETA' ESCLUSIVA DELLA R.E.M. S.R.L. E' VIETATO RIPRODURLO O COMUNICARLO AD ALTRI SENZA LA PROPRIA AUTORIZZAZIONE	Cliente Finale FMA	Descrizione pagina ALIMENTAZIONI 24VDC	Pag. 19	di 289
	Stampa : 15. Nov. 2017						
	Verif. :						

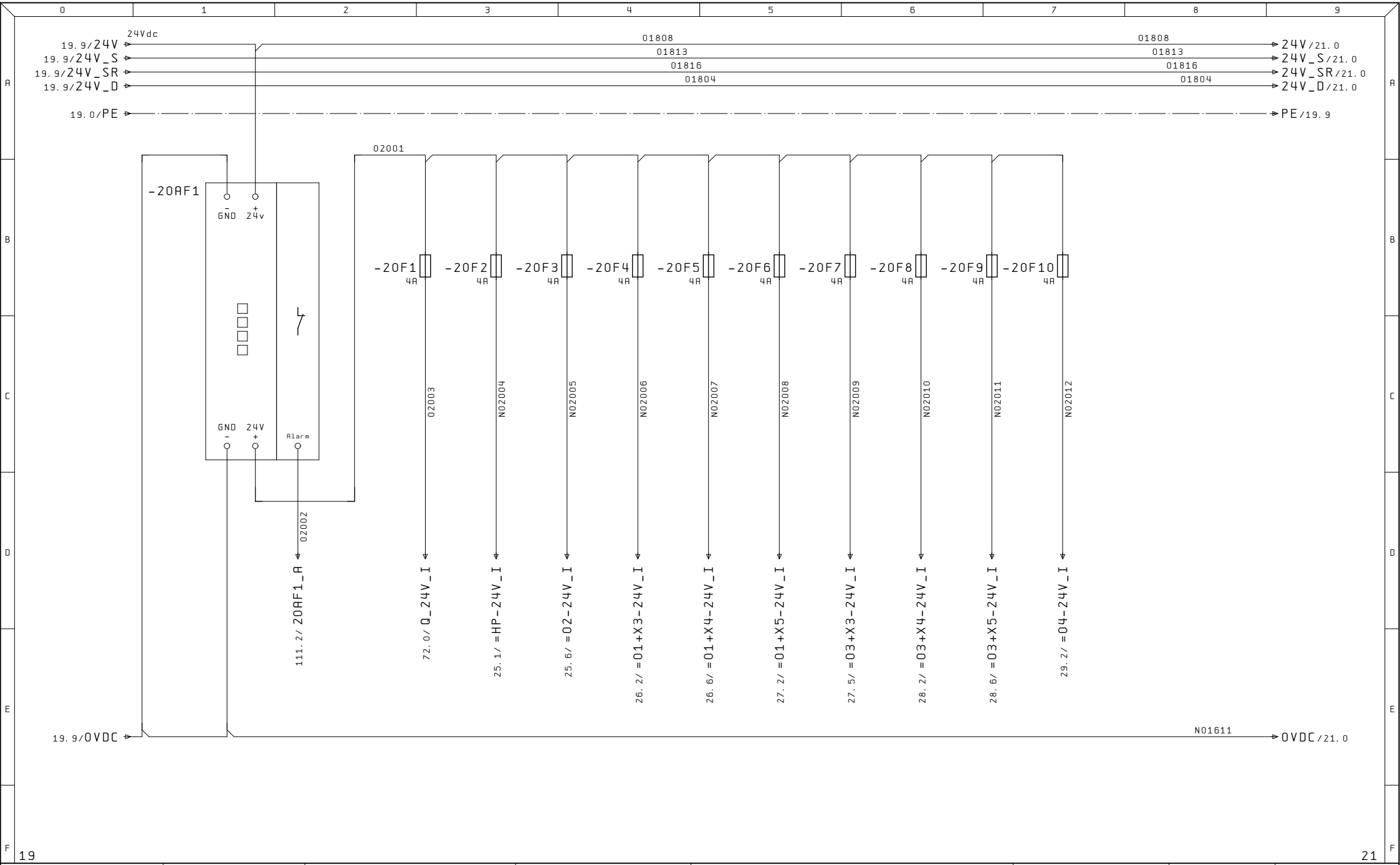

Ultime Modifiche	Rev. :	Impianto	R. E. M. S. R. L.	Cliente	Disegno Numero	Codice Impianto	Codice luogo
	Data :	BROCCIATRICE OP40	Via Ferruccia,16/A-03010 Patrica (Fr) Tel. +39-0775-830116 Fax +39-0775-839345	FCA	2017_0198	= N	+
	Diseg. : 2017_0198				Descrizione pagina		Pag. 20
	Stampa : 15. Nov. 2017		QUESTO DISEGNO E' DI PROPRIETA' ESCLUSIVA DELLA R.E.M. S.R.L. E' VIETATO RIPRODURLO O COMUNICARLO AD ALTRI SENZA LA PROPRIA AUTORIZZAZIONE	Cliente Finale FMA	ALIMENTAZIONI 24VDC		di 289
	Verif. :						

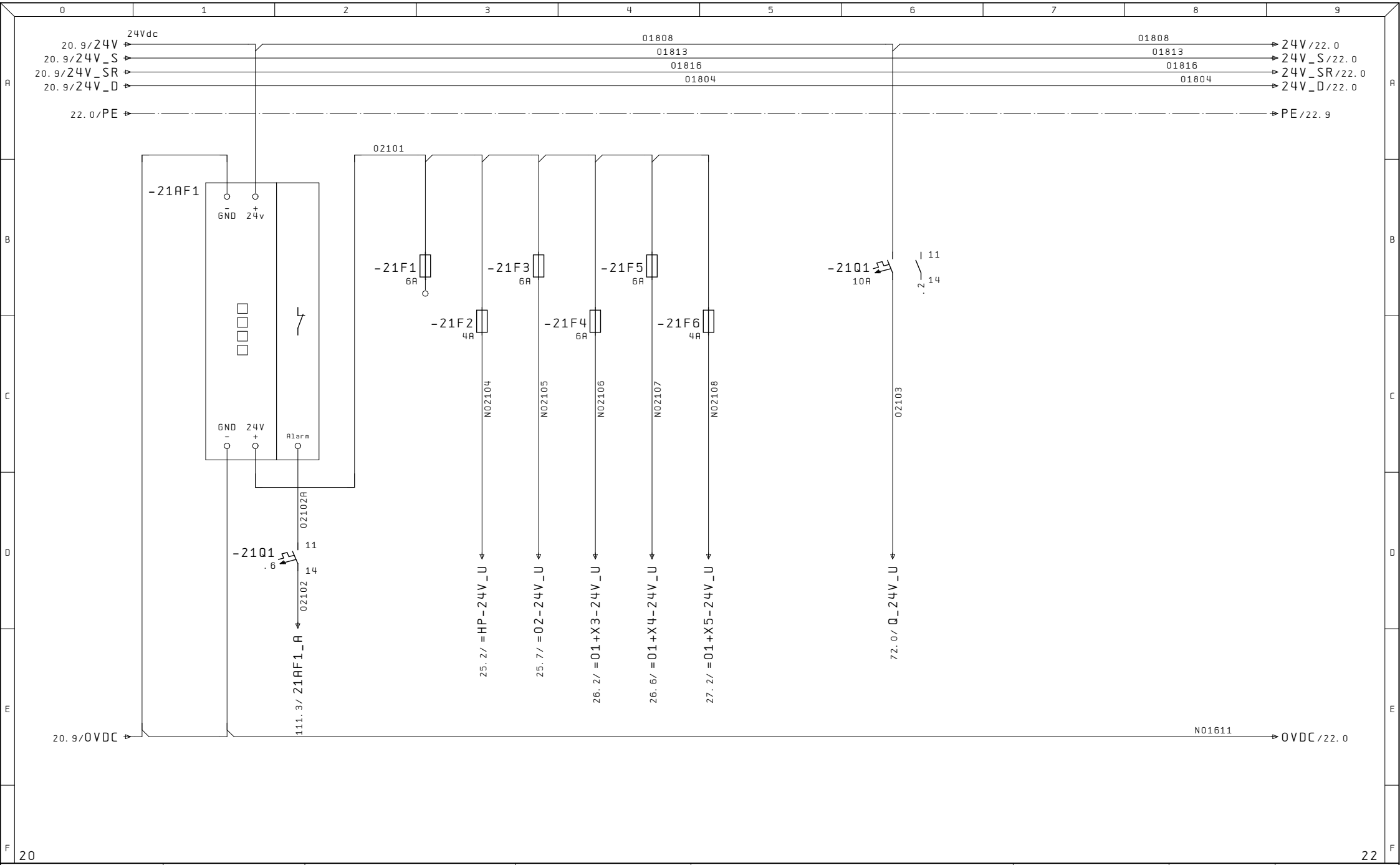

Ultime Modifiche	Rev. :	Impianto	R. E. M. S. R. L.	Cliente	Disegno Numero	Codice Impianto / Codice luogo
	Data :	BROCCIATRICE OP40	Via Ferruccia,16/A-03010 Patrica (Fr) Tel. +39-0775-830116 Fax +39-0775-839345	FCA	2017_0198	= N / +
	Diseg. : 2017_0198			Cliente Finale	Descrizione pagina	Pag. 21
	Stampa : 15. Nov. 2017		QUESTO DISEGNO E' DI PROPRIETA' ESCLUSIVA DELLA R.E.M. S.R.L. E' VIETATO RIPRODURLO O COMUNICARLO AD ALTRI SENZA LA PROPRIA AUTORIZZAZIONE	FMA	ALIMENTAZIONI 24VDC	di 289
	Verif. :					

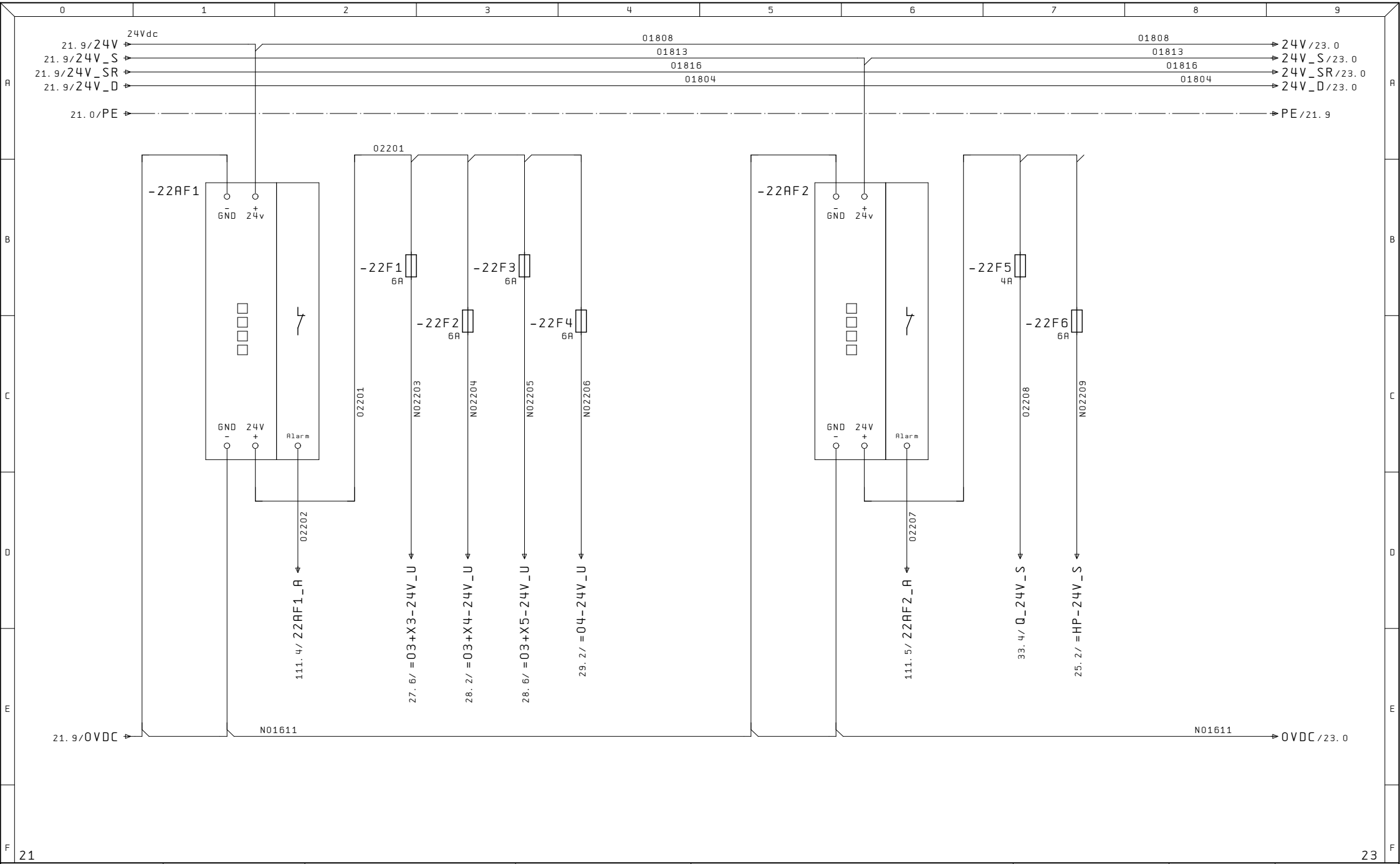

Ultime Modifiche	Rev. :	Impianto	R. E. M. S. R. L.	Cliente	Disegno Numero	Codice Impianto / Codice luogo
	Data :	BROCCIATRICE OP40	Via Ferruccia,16/A-03010 Patrica (Fr) Tel. +39-0775-830116 Fax +39-0775-839345	FCA	2017_0198	= N / +
	Diseg. : 2017_0198		QUESTO DISEGNO E' DI PROPRIETA' ESCLUSIVA DELLA R.E.M. S.R.L. E' VIETATO RIPRODURLO O COMUNICARLO AD ALTRI SENZA LA PROPRIA AUTORIZZAZIONE	Cliente Finale FMA	Descrizione pagina ALIMENTAZIONI 24VDC	Pag. 22 di 289
	Stampa : 15. Nov. 2017					
	Verif. :					

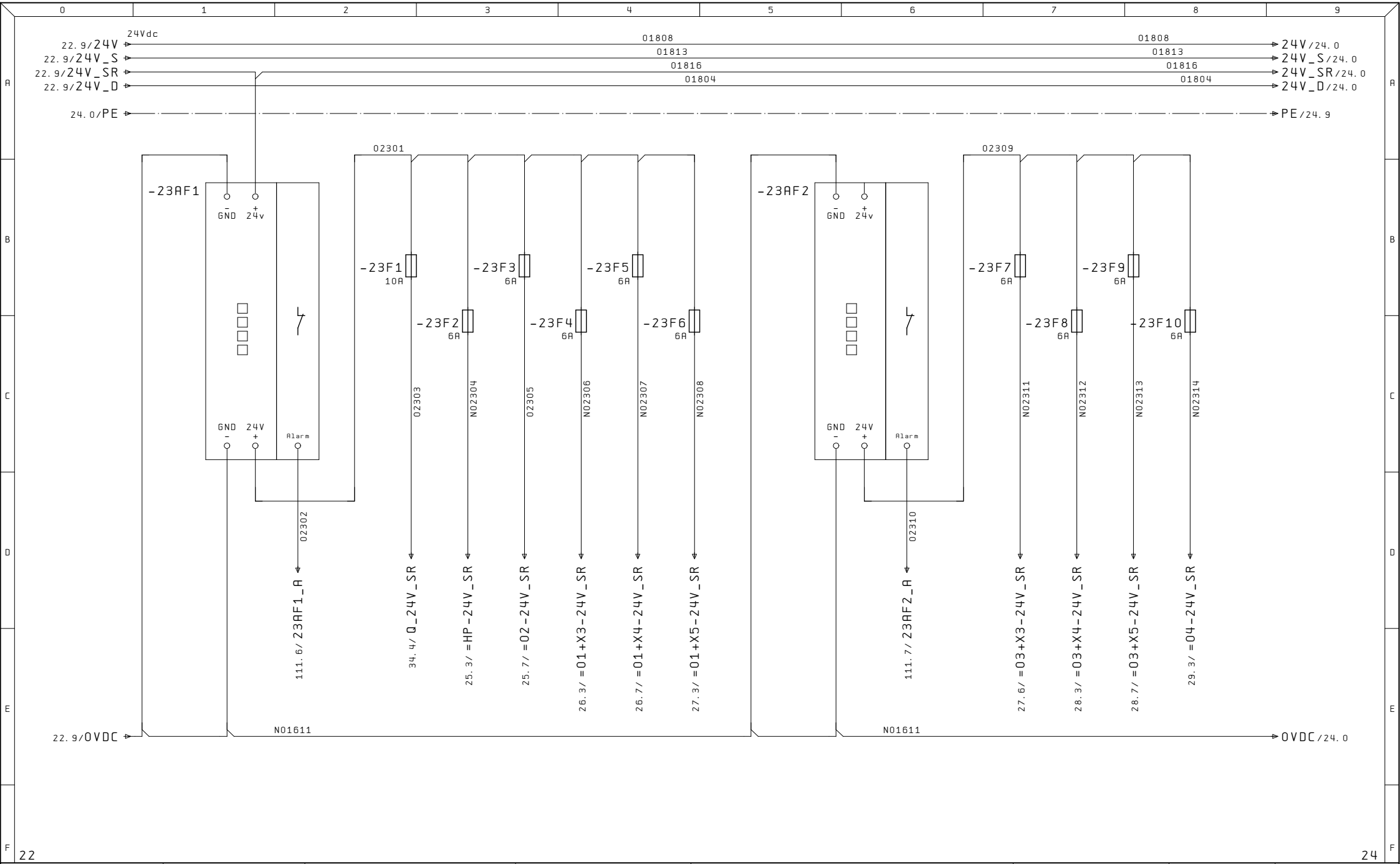

Ultime Modifiche	Rev. :	Impianto	R. E. M. S. R. L.	Cliente	Disegno Numero	Codice Impianto	Codice luogo
	Data :	BROCCIATRICE OP40	Via Ferruccia,16/A-03010 Patrica (Fr) Tel. +39-0775-830116 Fax +39-0775-839345	FCA	2017_0198	= N	+
	Diseg. : 2017_0198		QUESTO DISEGNO E' DI PROPRIETA' ESCLUSIVA DELLA R.E.M. S.R.L. E' VIETATO RIPRODURLO O COMUNICARLO AD ALTRI SENZA LA PROPRIA AUTORIZZAZIONE	Cliente Finale FMA	Descrizione pagina ALIMENTAZIONI 24VDC	Pag. 23 di 289	
	Stampa : 15. Nov. 2017						
	Verif. :						

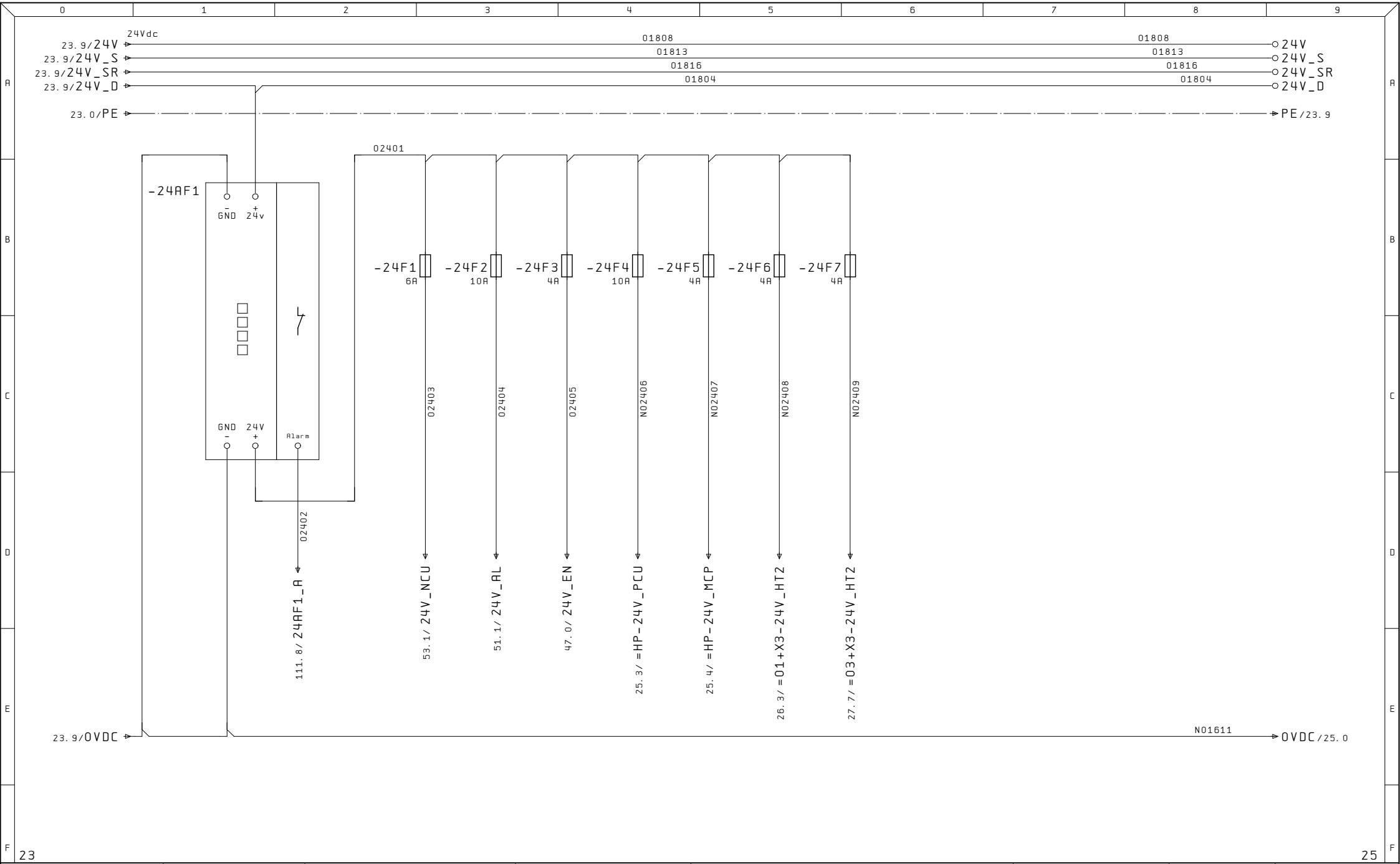

Ultime Modifiche	Rev. :	Impianto	R. E. M. S. R. L.	Cliente	Disegno Numero	Codice Impianto / Codice luogo
	Data :	BROCCIATRICE OP40	Via Ferruccia,16/A-03010 Patrica (Fr) Tel. +39-0775-830116 Fax +39-0775-839345	FCA	2017_0198	= N / +
	Diseg. : 2017_0198				Descrizione pagina	Pag. 24
	Stampa : 15. Nov. 2017		QUESTO DISEGNO E' DI PROPRIETA' ESCLUSIVA DELLA R.E.M. S.R.L. E' VIETATO RIPRODURLO O COMUNICARLO AD ALTRI SENZA LA PROPRIA AUTORIZZAZIONE	Cliente Finale FMA	ALIMENTAZIONI 24VDC	di 289
	Verif. :					

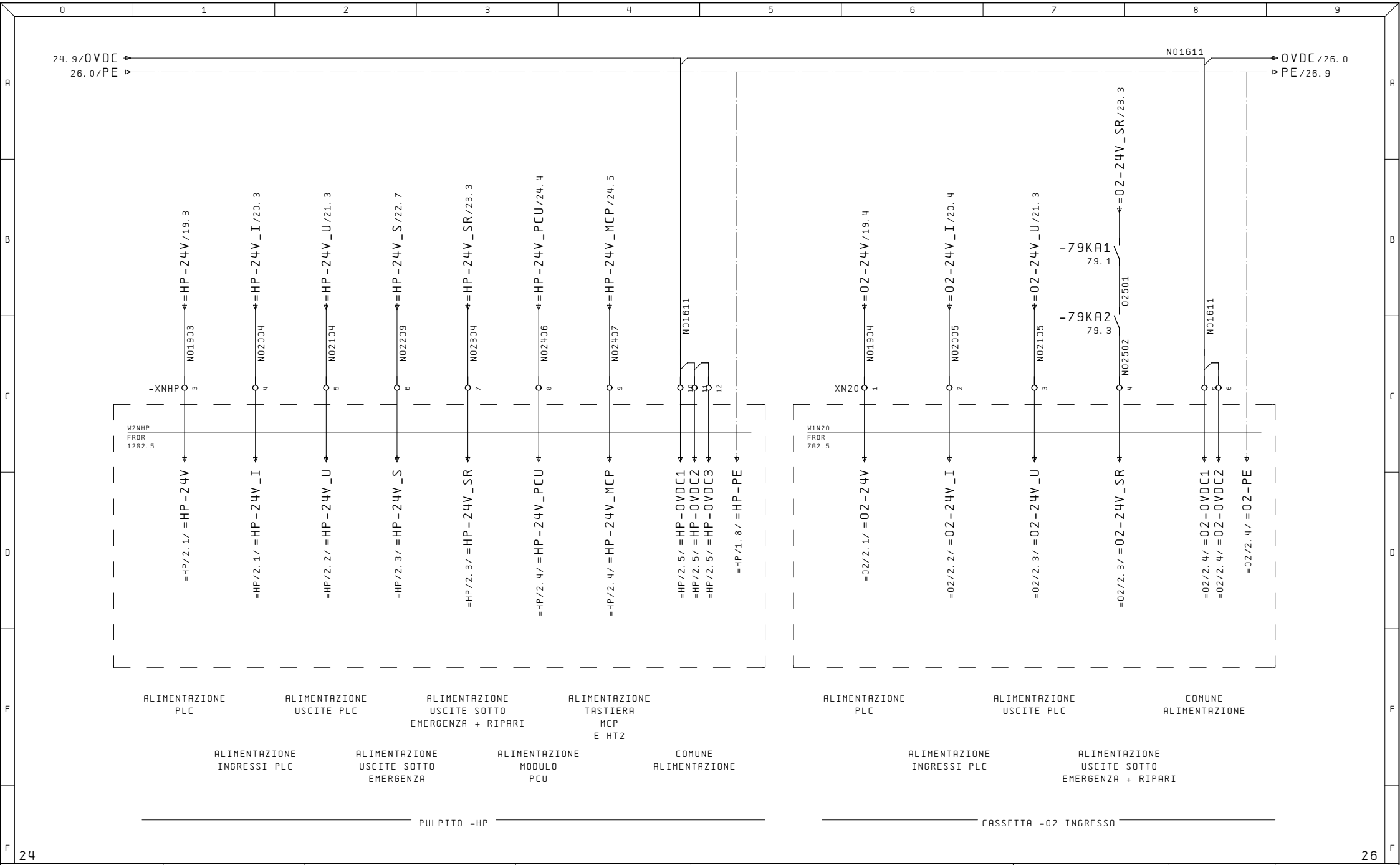

Ultime Modifiche	Rev. :	Impianto	R.E.M. S.R.L.	Cliente	Disegno Numero	Codice Impianto	Codice luogo
	Data :	BROCCIATRICE OP40	Via Ferruccia,16/A-03010 Patrica (Fr) Tel. +39-0775-830116 Fax +39-0775-839345	FCA	2017_0198	= N	+
	Diseg. : 2017_0198		QUESTO DISEGNO E' DI PROPRIETA' ESCLUSIVA DELLA R.E.M. S.R.L. E' VIETATO RIPRODURLO O COMUNICARLO AD ALTRI SENZA LA PROPRIA AUTORIZZAZIONE	Cliente Finale FMA	Descrizione pagina ALIMENTAZIONI 24VDC IN CAMPO		Pag. 25 di 289
	Stampa : 15.Nov.2017						
	Verif. :						



Ultime Modifiche	Rev. :	Impianto	R. E. M. S. R. L.	Cliente	Disegno Numero	Codice Impianto	Codice luogo
	Data :	BROCCIATRICE OP40	Via Ferruccia,16/A-03010 Patrica (Fr) Tel. +39-0775-830116 Fax +39-0775-839345	FCA	2017_0198	= N	+
	Diseg. : 2017_0198		QUESTO DISEGNO E' DI PROPRIETA' ESCLUSIVA DELLA R.E.M. S.R.L. E' VIETATO RIPRODURLO O COMUNICARLO AD ALTRI SENZA LA PROPRIA AUTORIZZAZIONE	Cliente Finale FMA	Descrizione pagina ALIMENTAZIONI 24VDC IN CAMPO		Pag. 26 di 289
	Stampa : 15. Nov. 2017						
	Verif. :						



Ultime Modifiche	Rev. :	Impianto	R. E. M. S. R. L.	Cliente	Disegno Numero	Codice Impianto	Codice luogo
	Data :	BROCCIATRICE OP40	Via Ferruccia,16/A-03010 Patrica (Fr) Tel. +39-0775-830116 Fax +39-0775-839345	FCA	2017_0198	= N	+
	Diseg. : 2017_0198		QUESTO DISEGNO E' DI PROPRIETA' ESCLUSIVA DELLA R.E.M. S.R.L. E' VIETATO RIPRODURLO O COMUNICARLO AD ALTRI SENZA LA PROPRIA AUTORIZZAZIONE	Cliente Finale FMA	Descrizione pagina ALIMENTAZIONI 24VDC IN CAMPO	Pag. 27 di 289	
	Stampa : 15. Nov. 2017						
	Verif. :						



Ultime Modifiche	Rev. :	Impianto	R. E. M. S. R. L.	Cliente	Disegno Numero	Codice Impianto	Codice luogo
	Data :	BROCCIATRICE OP40	Via Ferruccia,16/A-03010 Patrica (Fr) Tel. +39-0775-830116 Fax +39-0775-839345	FCA	2017_0198	= N	+
	Diseg. : 2017_0198		QUESTO DISEGNO E' DI PROPRIETA' ESCLUSIVA DELLA R.E.M. S.R.L. E' VIETATO RIPRODURLO O COMUNICARLO AD ALTRI SENZA LA PROPRIA AUTORIZZAZIONE	Cliente Finale FMA	Descrizione pagina ALIMENTAZIONI 24VDC IN CAMPO	Pag. 28	di 289
	Stampa : 15. Nov. 2017						
	Verif. :						



28

31

Ultime Modifiche	Rev. :	Impianto	R. E. M. S. R. L.	Cliente	Disegno Numero	Codice Impianto	Codice luogo
	Data :	BROCCIATRICE OP40	Via Ferruccia,16/A-03010 Patrica (Fr) Tel. +39-0775-830116 Fax +39-0775-839345	FCA	2017_0198	= N	+
	Diseg. : 2017_0198			Cliente Finale	Descrizione pagina		Pag. 29
	Stampa : 15. Nov. 2017		QUESTO DISEGNO E' DI PROPRIETA' ESCLUSIVA DELLA R.E.M. S.R.L. E' VIETATO RIPRODURLO O COMUNICARLO AD ALTRI SENZA LA PROPRIA AUTORIZZAZIONE	FMA	ALIMENTAZIONI 24VDC IN CAMPO		di 289
	Verif. :						

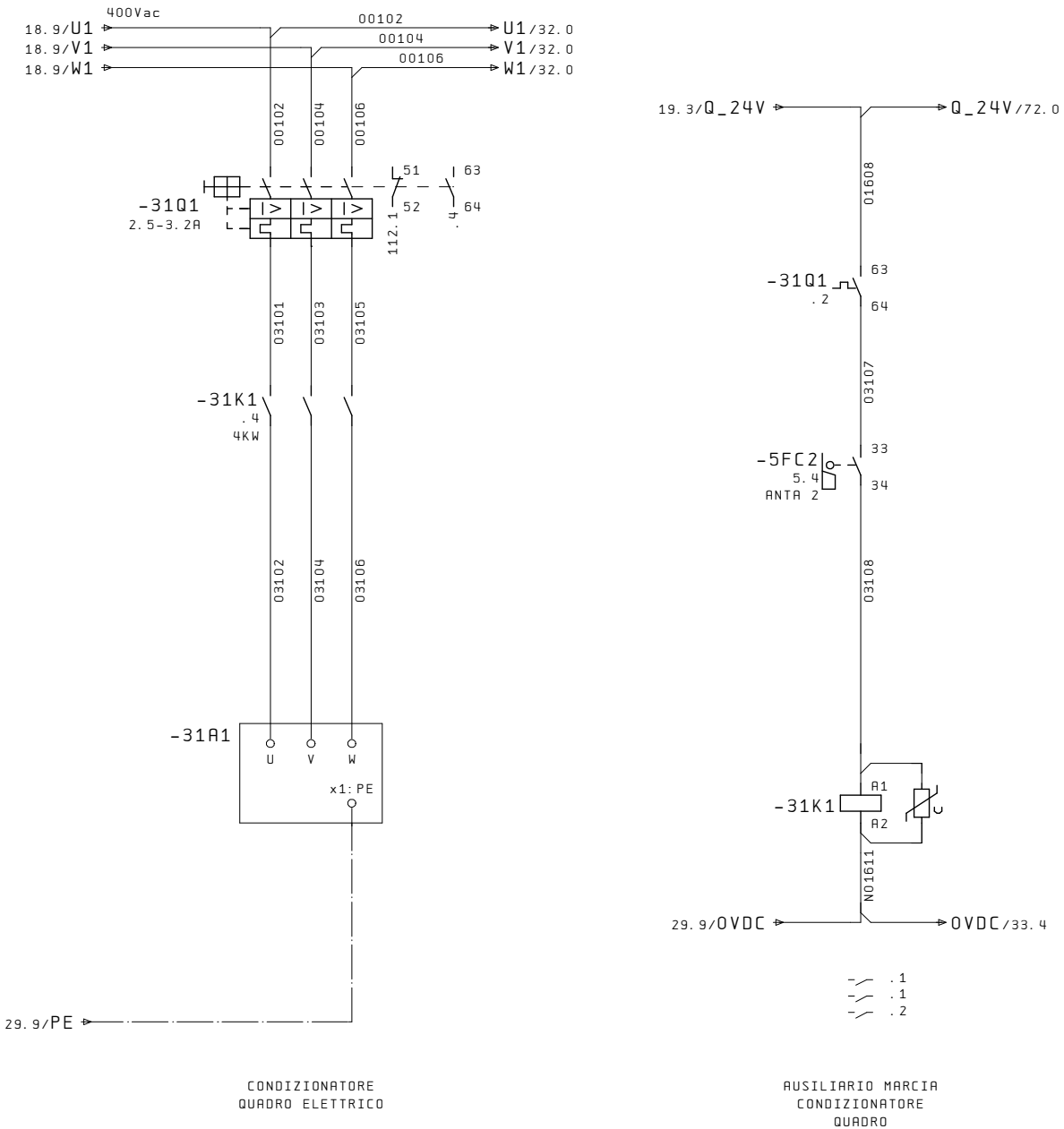

CONDIZIONATORE
QUADRO ELETTRICO

AUSILIARIO MARCIA
CONDIZIONATORE
QUADRO

29

32

Ultime Modifiche	Rev. :	Impianto	R. E. M. S. R. L.	Cliente	Disegno Numero	Codice Impianto	Codice luogo
	Data :	BROCCIATRICE OP40	Via Ferruccia,16/A-03010 Patrica (Fr) Tel. +39-0775-830116 Fax +39-0775-839345	FCA	2017_0198	= N	+
	Diseg. : 2017_0198				Descrizione pagina		Pag. 31
	Stampa : 15. Nov. 2017		QUESTO DISEGNO E' DI PROPRIETA' ESCLUSIVA DELLA R.E.M. S.R.L. E' VIETATO RIPRODURLO O COMUNICARLO AD ALTRI SENZA LA PROPRIA AUTORIZZAZIONE	Cliente Finale FMA	CONDIZIONAMENTO QUADRO		di 289
	Verif. :						

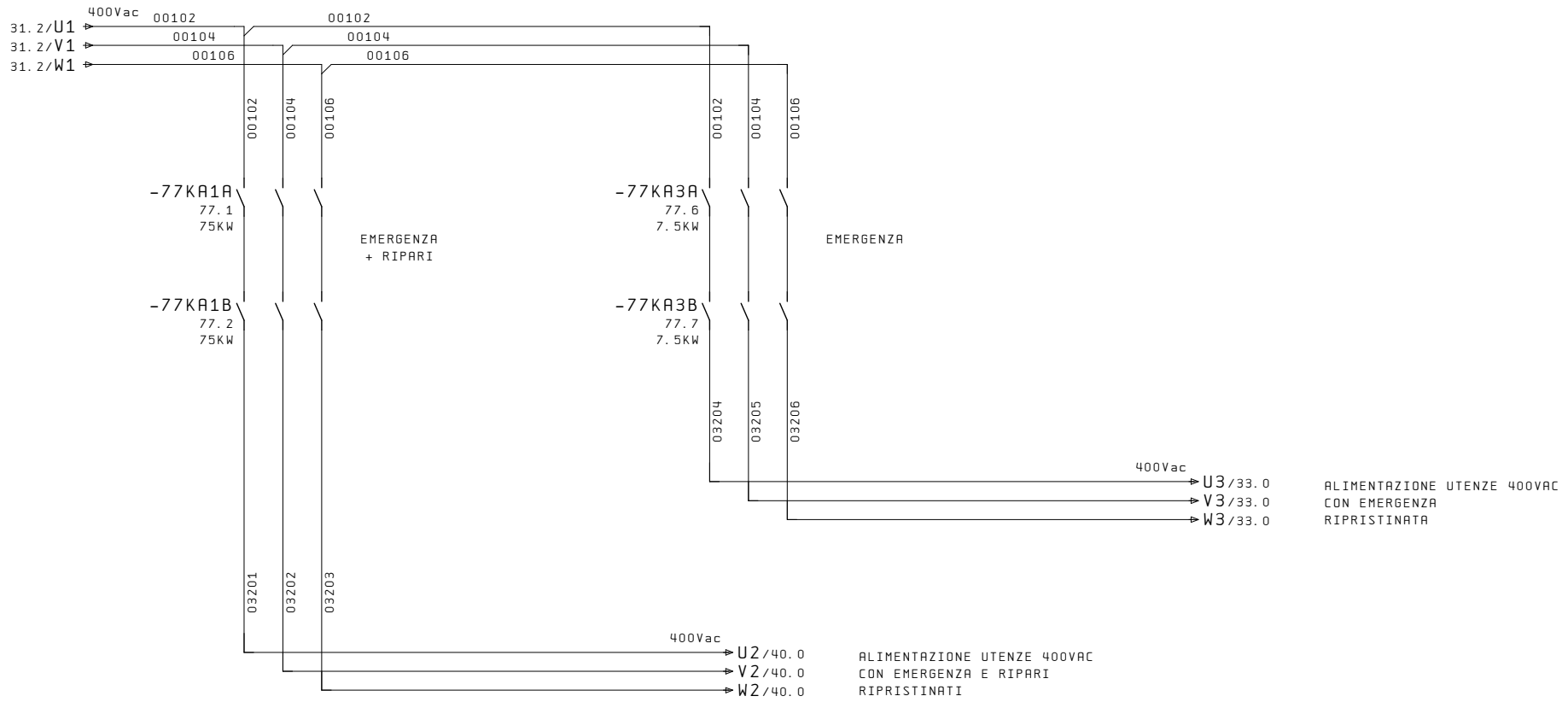

Ultime Modifiche	Rev. :	Impianto	R.E.M. S.R.L.	Cliente	Disegno Numero	Codice Impianto	Codice luogo
	Data :	BROCCIATRICE OP40	Via Ferruccia,16/A-03010 Patrica (Fr) Tel. +39-0775-830116 Fax +39-0775-839345	FCA	2017_0198	= N	+
	Diseg. : 2017_0198				Descrizione pagina		Pag. 32
	Stampa : 15.Nov.2017		QUESTO DISEGNO E' DI PROPRIETA' ESCLUSIVA DELLA R.E.M. S.R.L. E' VIETATO RIPRODURLO O COMUNICARLO AD ALTRI SENZA LA PROPRIA AUTORIZZAZIONE	Cliente Finale FMA	ALIMENTAZIONE 400V UTENZE		di 289
	Verif. :						

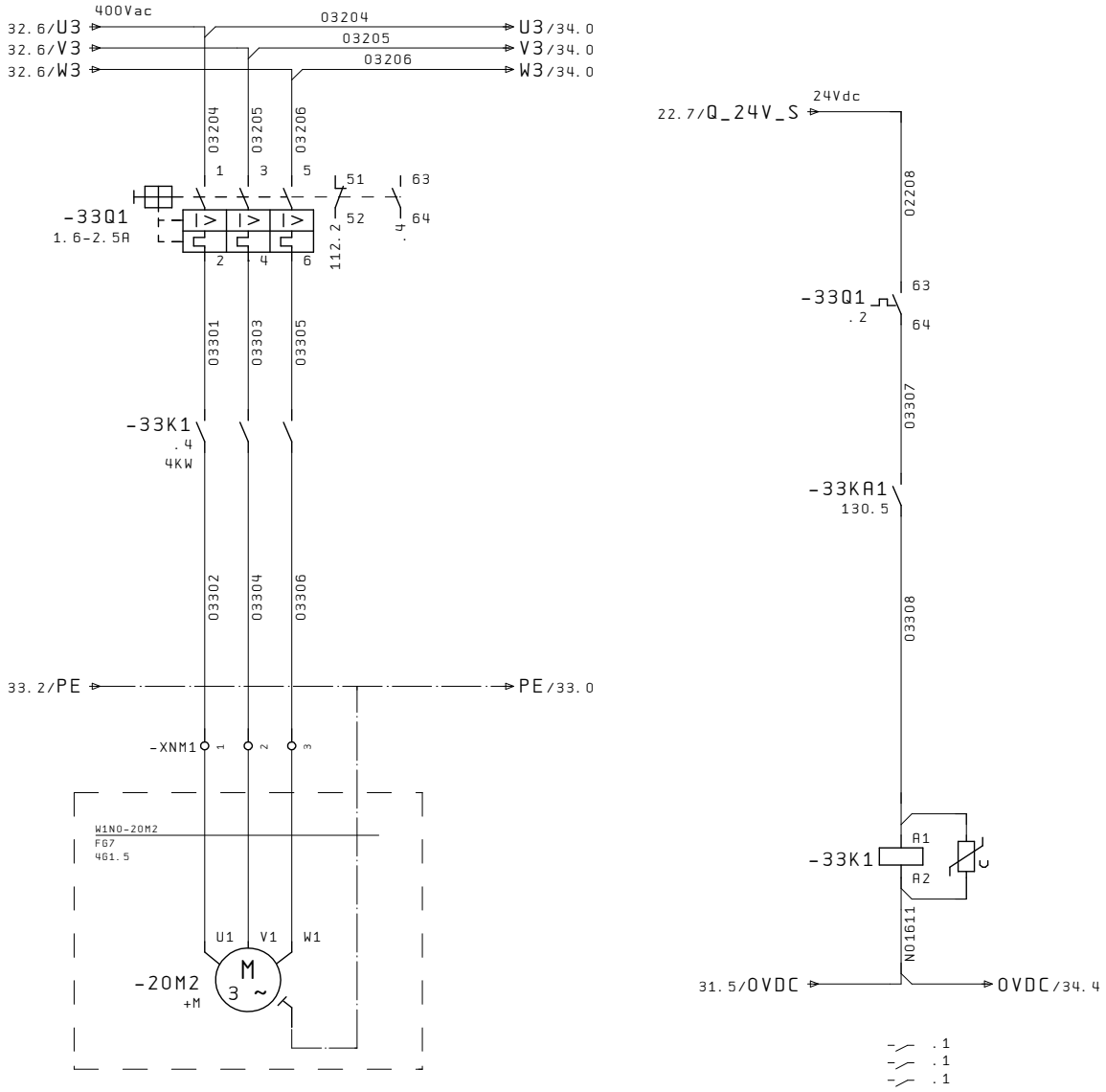

MOTORE
VENTILATORE
MOTORE
PRINCIPALE

AUSILIARIO MARCIA
MOTORE VENTILATORE
MOTORE PRINCIPALE

32

34

Ultime Modifiche	Rev. :	Impianto	R. E. M. S. R. L.	Cliente	Disegno Numero	Codice Impianto / Codice luogo
	Data :	BROCCIATRICE OP40	Via Ferruccia,16/A-03010 Patrica (Fr) Tel. +39-0775-830116 Fax +39-0775-839345	FCA	2017_0198	= N / +
	Diseg. : 2017_0198				Descrizione pagina	Pag. 33
	Stampa : 15. Nov. 2017		QUESTO DISEGNO E' DI PROPRIETA' ESCLUSIVA DELLA R.E.M. S.R.L. E' VIETATO RIPRODURLO O COMUNICARLO AD ALTRI SENZA LA PROPRIA AUTORIZZAZIONE	Cliente Finale FMA	VENTILATORE MOTORE PRICIPALE	di 289
	Verif. :					

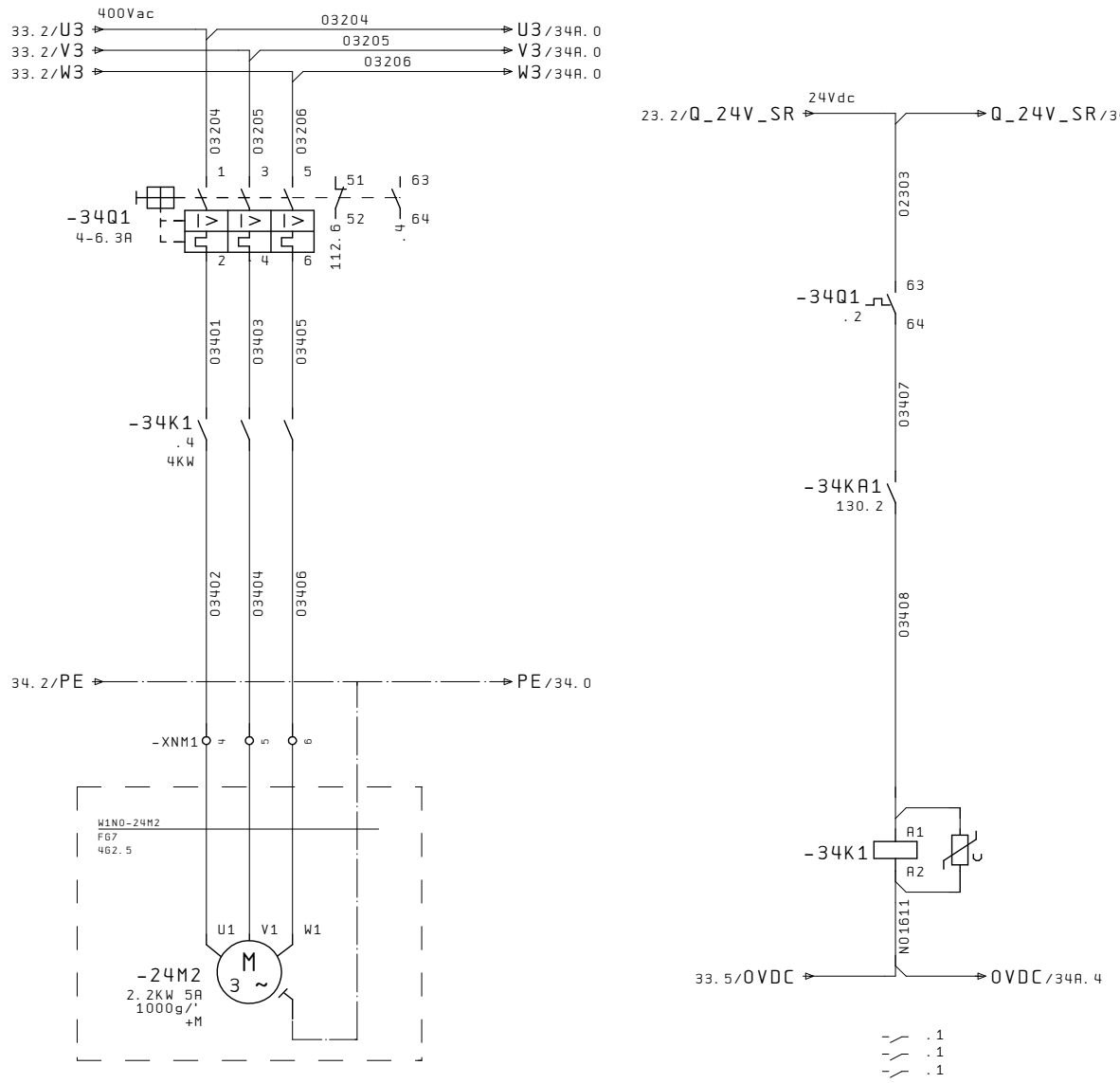

MOTORE POMPA
CENTRALINA IDRAULICA

AUSILIARIO MARCIA
MOTORE POMPA
CENTRALINA IDRAULICA

33

34A

Ultime Modifiche	Rev. :	Impianto	R. E. M. S. R. L.	Cliente	Disegno Numero	Codice Impianto	Codice luogo
	Data :	BROCCIATRICE OP40	Via Ferruccia,16/A-03010 Patrica (Fr) Tel. +39-0775-830116 Fax +39-0775-839345	FCA	2017_0198	= N	+
	Diseg. : 2017_0198		QUESTO DISEGNO E' DI PROPRIETA' ESCLUSIVA DELLA R.E.M. S.R.L. E' VIETATO RIPRODURLO O COMUNICARLO AD ALTRI SENZA LA PROPRIA AUTORIZZAZIONE	Cliente Finale FMA	Descrizione pagina MOTORE POMPA CENTRALINA IDRAULICA		Pag. 34 di 289
	Stampa : 15.Nov.2017						
	Verif. :						

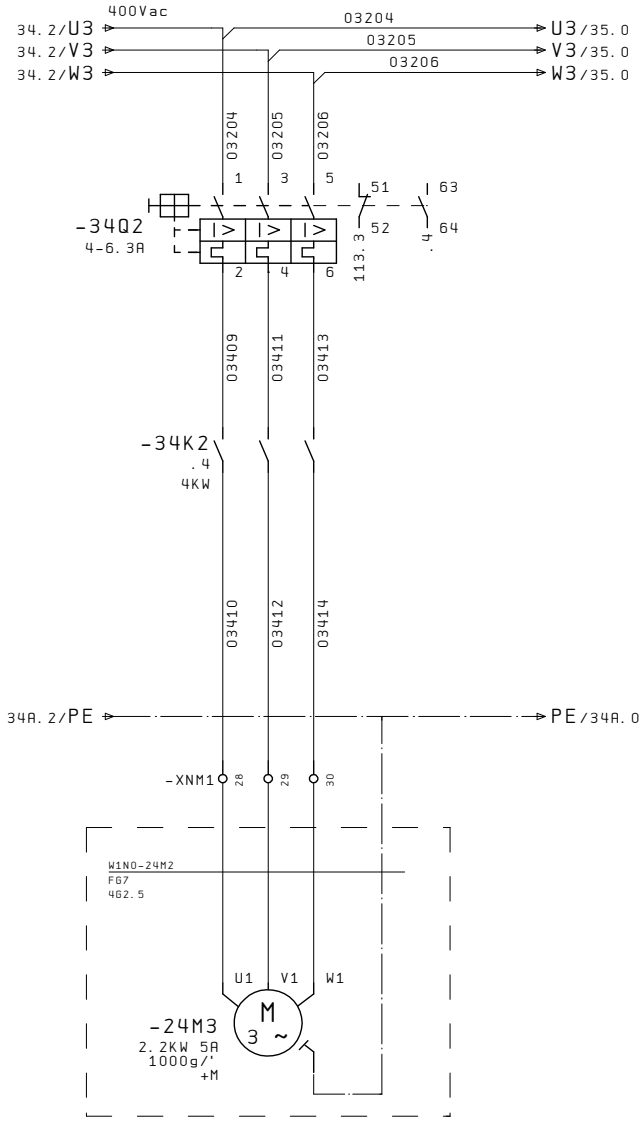

MOTORE POMPA
REFRIGERANTE

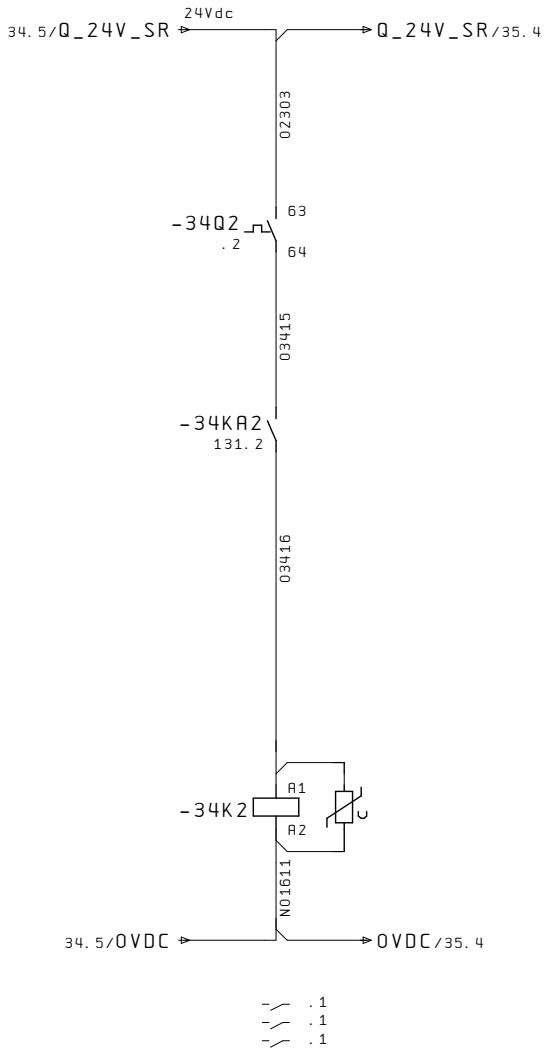

AUSILIARIO MARCIA
MOTORE POMPA
REFRIGERANTE

Ultime Modifiche	Rev. :	Impianto	R. E. M. S. R. L.	Cliente	Disegno Numero	Codice Impianto / Codice luogo
	Data :	BROCCIATRICE OP40	Via Ferruccia,16/A-03010 Patrica (Fr) Tel. +39-0775-830116 Fax +39-0775-839345	FCA	2017_0198	= N / +
	Diseg. : 2017_0198				Descrizione pagina	Pag. 34A
	Stampa : 15. Nov. 2017		QUESTO DISEGNO E' DI PROPRIETA' ESCLUSIVA DELLA R.E.M. S.R.L. E' VIETATO RIPRODURLO O COMUNICARLO AD ALTRI SENZA LA PROPRIA AUTORIZZAZIONE	Cliente Finale FMA	MOTORE POMPA REFRIGERANTE	di 289
	Verif. :					

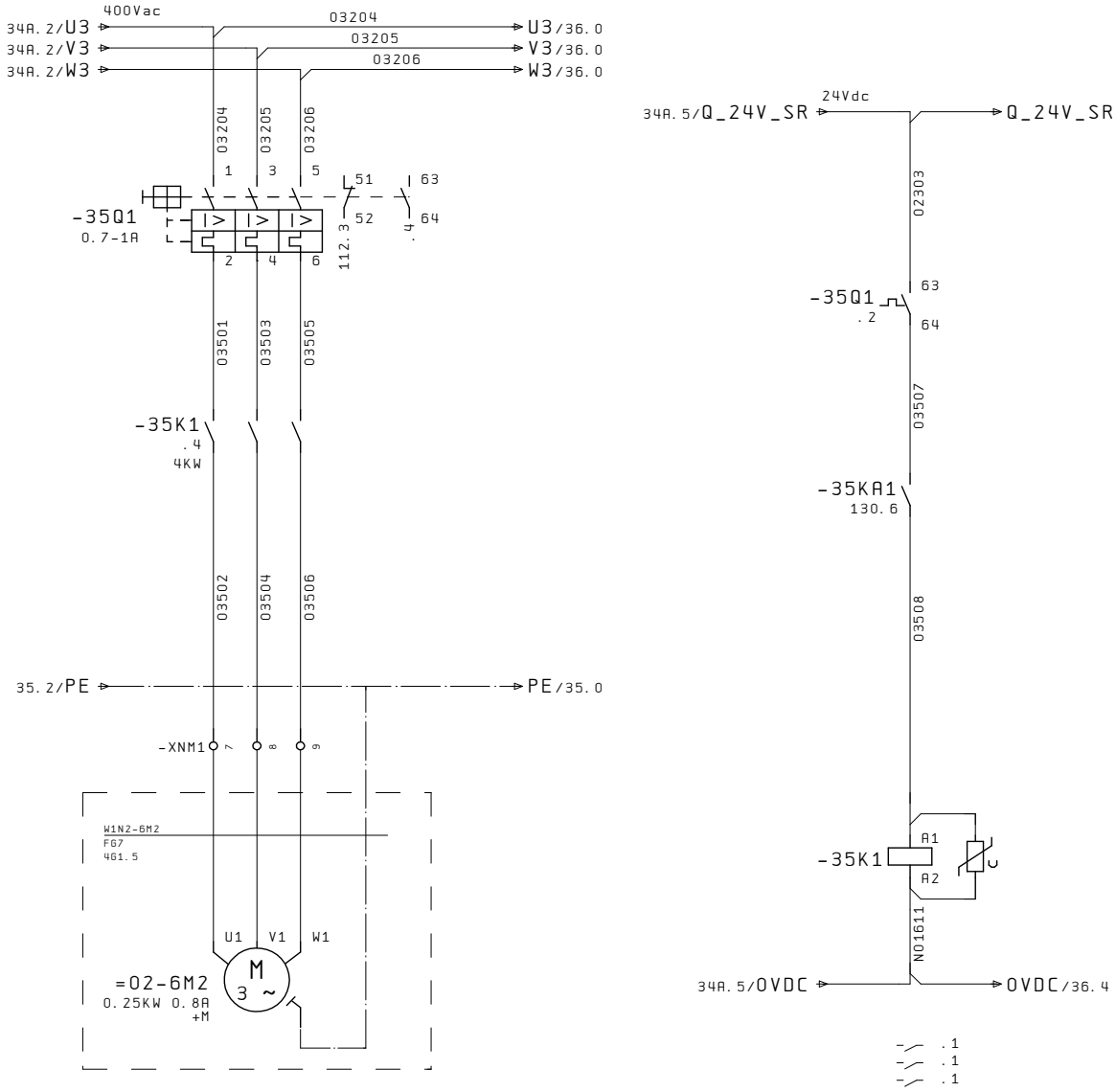

MOTORE
TRASPORTATORE
NASTRO 1

AUSILIARIO MARCIA
MOTORE TRASPORTATORE
NASTRO 1

34A

36

Ultime Modifiche	Rev. :	Impianto	R. E. M. S. R. L.	Cliente	Disegno Numero	Codice Impianto	Codice luogo
	Data :	BROCCIATRICE OP40	Via Ferruccia,16/A-03010 Patrica (Fr) Tel. +39-0775-830116 Fax +39-0775-839345	FCA	2017_0198	= N	+
	Diseg. : 2017_0198				Descrizione pagina		Pag. 35
	Stampa : 15. Nov. 2017		QUESTO DISEGNO E' DI PROPRIETA' ESCLUSIVA DELLA R.E.M. S.R.L. E' VIETATO RIPRODURLO O COMUNICARLO AD ALTRI SENZA LA PROPRIA AUTORIZZAZIONE	Cliente Finale FMA	MOTORE TRASPOSRTATORE NASTRO 1		di 289
	Verif. :						

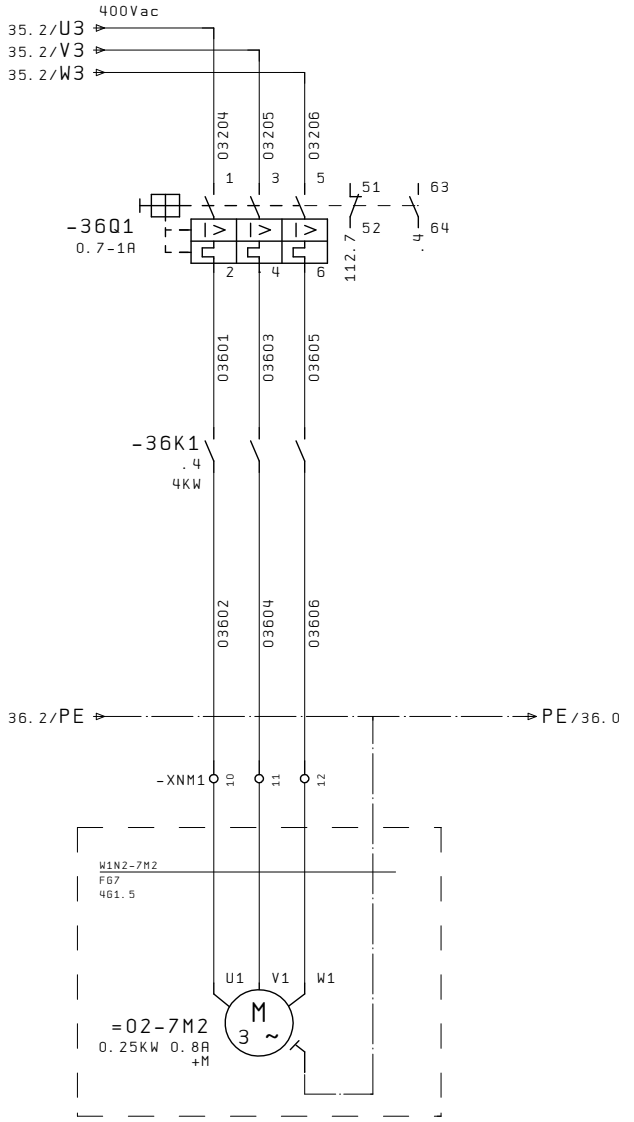

MOTORE
TRASPORTATORE
NASTRO 2

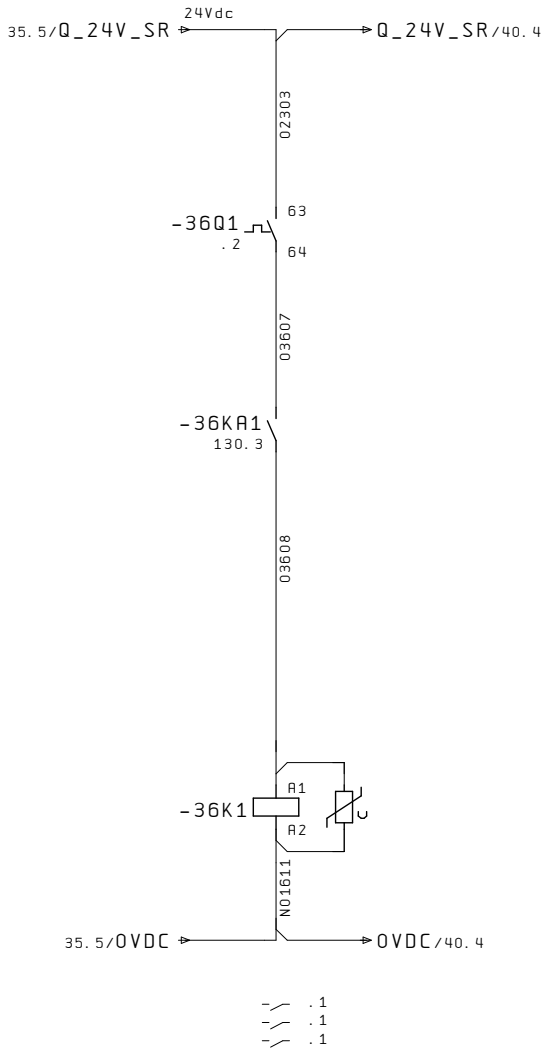

AUSILIARIO MARCIA
MOTORE TRASPORTATORE
NASTRO 2

35

40

Ultime Modifiche	Rev. :	Impianto	R. E. M. S. R. L.	Cliente	Disegno Numero	Codice Impianto	Codice luogo
	Data :	BROCCIATRICE OP40	Via Ferruccia,16/A-03010 Patrica (Fr) Tel. +39-0775-830116 Fax +39-0775-839345	FCA	2017_0198	= N	+
	Diseg. : 2017_0198		QUESTO DISEGNO E' DI PROPRIETA' ESCLUSIVA DELLA R.E.M. S.R.L. E' VIETATO RIPRODURLO O COMUNICARLO AD ALTRI SENZA LA PROPRIA AUTORIZZAZIONE	Cliente Finale	Descrizione pagina	Pag.	
	Stampa : 15. Nov. 2017			FMA	MOTORE TRASPOSRTATORE NASTRO 2	36	
	Verif. :					di	289

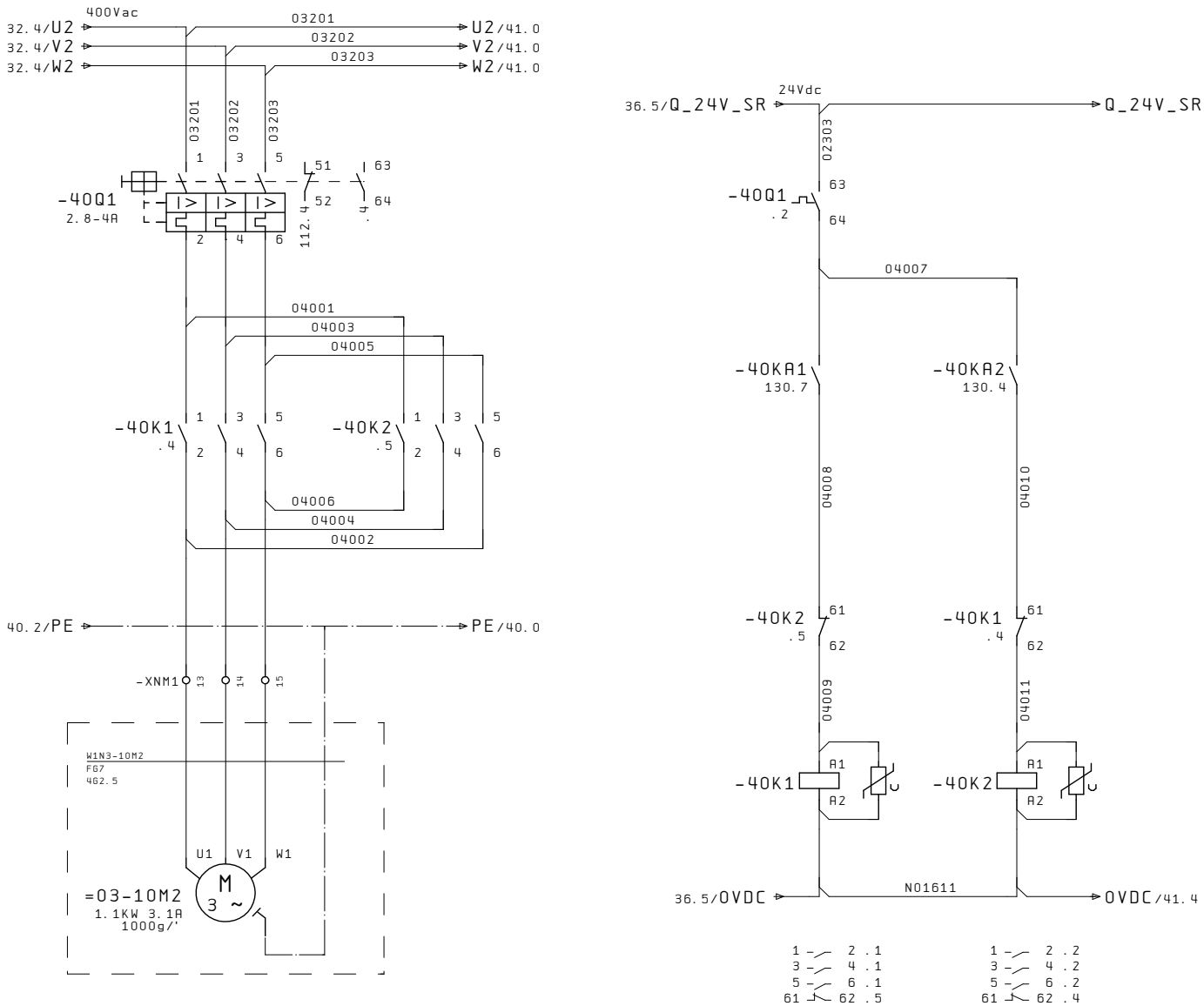

MOTORE SOLLEVAMENTO
TUNNEL UTENSILI

AUSILIARIO MARCIA
MOTORE
SOLLEVAMENTO
TUNNEL UTENSILI

AUSILIARIO MARCIA
MOTORE
ABBASSAMENTO
TUNNEL UTENSILI

36

41

Ultime Modifiche	Rev. :	Impianto	R. E. M. S. R. L.	Cliente	Disegno Numero	Codice Impianto / Codice luogo
	Data :	BROCCIATRICE OP40	Via Ferruccia,16/A-03010 Patrica (Fr) Tel. +39-0775-830116 Fax +39-0775-839345	FCA	2017_0198	= N / +
	Diseg. : 2017_0198		QUESTO DISEGNO E' DI PROPRIETA' ESCLUSIVA DELLA R.E.M. S.R.L. E' VIETATO RIPRODURLO O COMUNICARLO AD ALTRI SENZA LA PROPRIA AUTORIZZAZIONE	Cliente Finale FMA	Descrizione pagina MOTORE SOLLEVAMENTO TUNNEL UTENSILI	Pag. 40 di 289
	Stampa : 15. Nov. 2017					
	Verif. :					

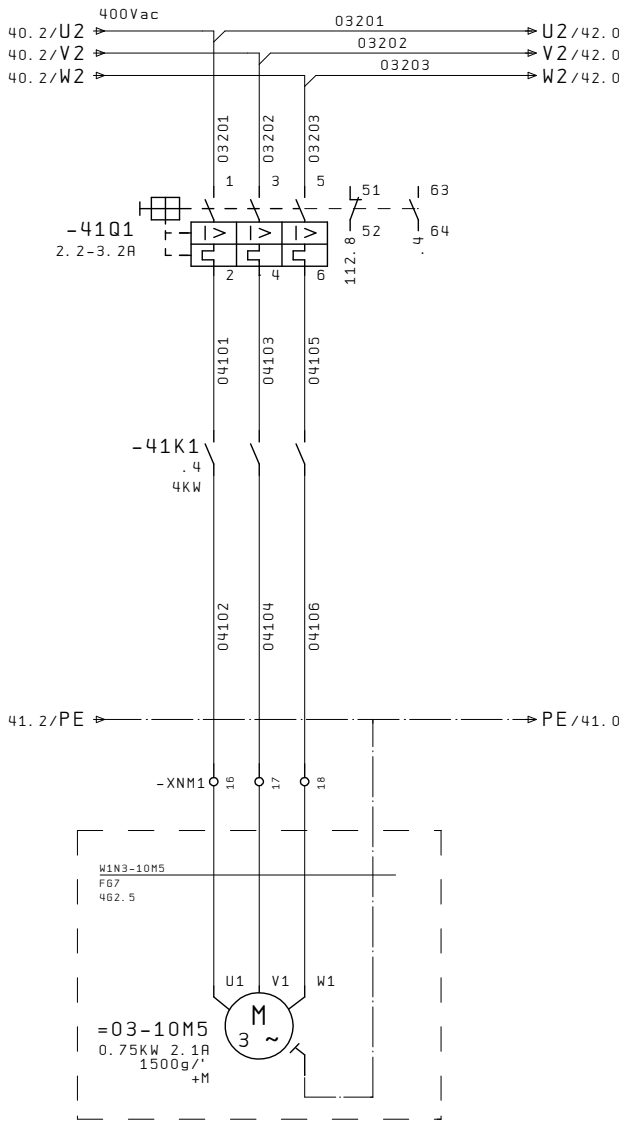

MOTORE
ROTAZIONE
TUNNEL UTENSILI

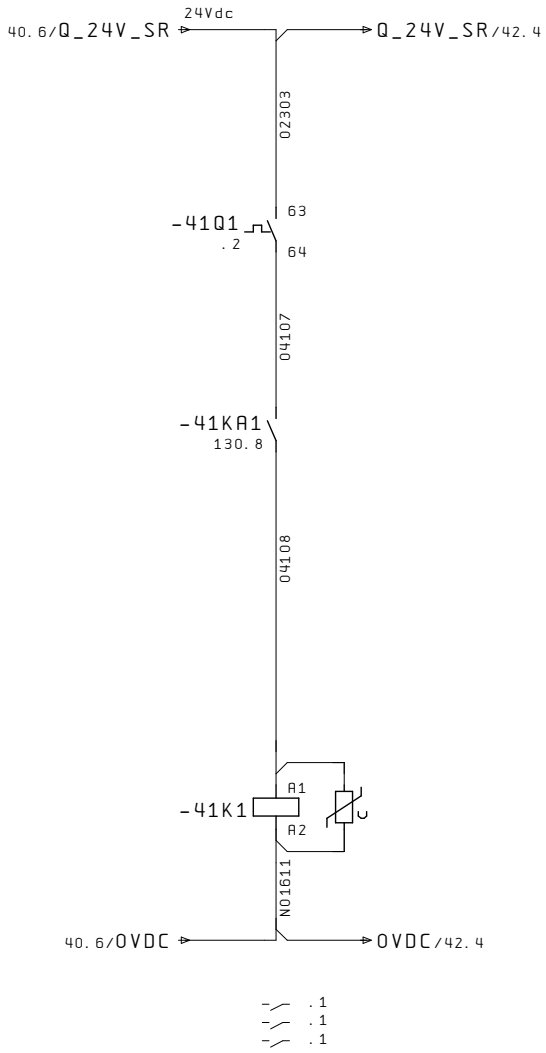

AUSILIARIO MARCIA
MOTORE ROTAZIONE
TUNNEL UTENSILI

40

42

Ultime Modifiche	Rev. :	Impianto	R. E. M. S. R. L.	Cliente	Disegno Numero	Codice Impianto	Codice luogo
	Data :	BROCCIATRICE OP40	Via Ferruccia,16/A-03010 Patrica (Fr) Tel. +39-0775-830116 Fax +39-0775-839345	FCA	2017_0198	= N	+
	Diseg. : 2017_0198		QUESTO DISEGNO E' DI PROPRIETA' ESCLUSIVA DELLA R.E.M. S.R.L. E' VIETATO RIPRODURLO O COMUNICARLO AD ALTRI SENZA LA PROPRIA AUTORIZZAZIONE	Cliente Finale FMA	Descrizione pagina MOTORE ROTAZIONE TUNNEL UTENSILI	Pag. 41	di 289
	Stampa : 15. Nov. 2017						
	Verif. :						

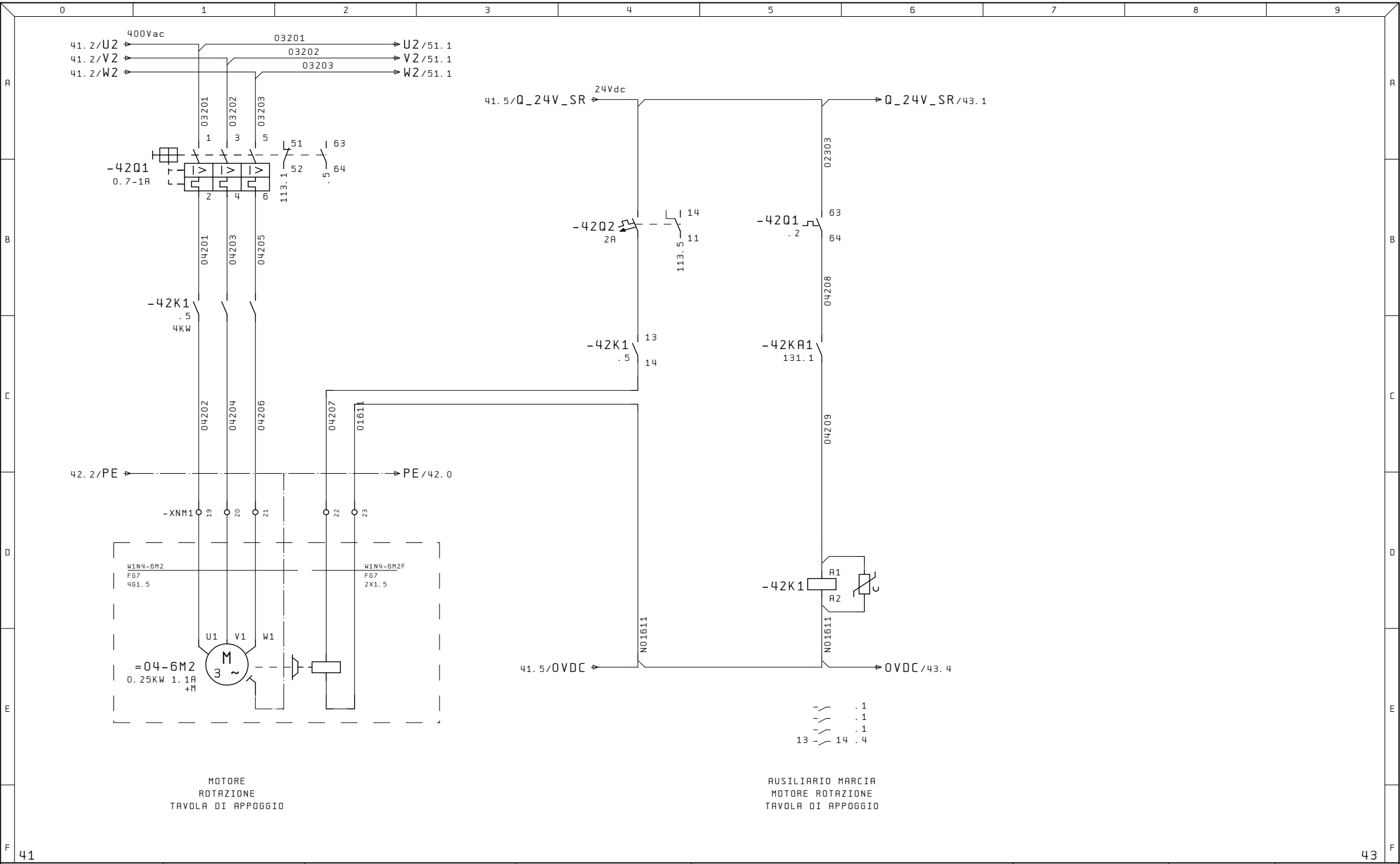

Ultime Modifiche	Rev. :	Impianto	R. E. M. S. R. L.	Cliente	Disegno Numero	Codice Impianto	Codice luogo
	Data :	BROCCIATRICE OP40	Via Ferruccia,16/A-03010 Patrica (Fr) Tel. +39-0775-830116 Fax +39-0775-839345	FCA	2017_0198	= N	+
	Diseg. : 2017_0198		QUESTO DISEGNO E' DI PROPRIETA' ESCLUSIVA DELLA R.E.M. S.R.L. E' VIETATO RIPRODURLO O COMUNICARLO AD ALTRI SENZA LA PROPRIA AUTORIZZAZIONE	Cliente Finale FMA	Descrizione pagina MOTORE ROTAZIONE TAVOLA DI APPOGGIO	Pag. 42 di 289	
	Stampa : 15. Nov. 2017						
	Verif. :						

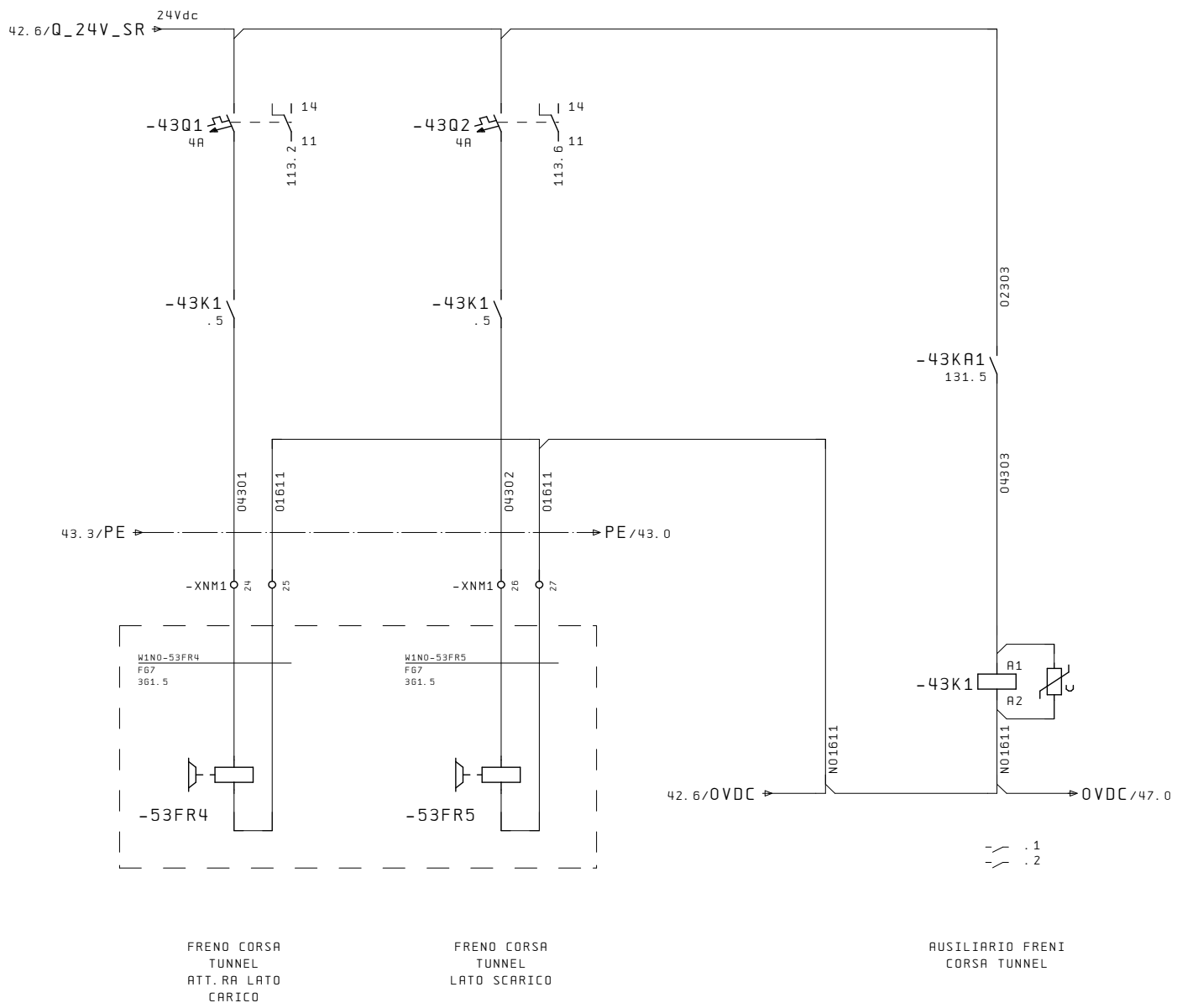

42

47

Ultime Modifiche	Rev. :	Impianto	R.E.M. S.R.L.	Cliente	Disegno Numero	Codice Impianto	Codice luogo
	Data :	BROCCIATRICE OP40	Via Ferruccia,16/A-03010 Patrica (Fr) Tel. +39-0775-830116 Fax +39-0775-839345	FCA	2017_0198	= N	+
	Diseg. : 2017_0198				Descrizione pagina		Pag. 43
	Stampa : 15.Nov.2017		QUESTO DISEGNO E' DI PROPRIETA' ESCLUSIVA DELLA R.E.M. S.R.L. E' VIETATO RIPRODURLO O COMUNICARLO AD ALTRI SENZA LA PROPRIA AUTORIZZAZIONE	Cliente Finale FMA	FRENI TUNNEL		di 289
	Verif. :						

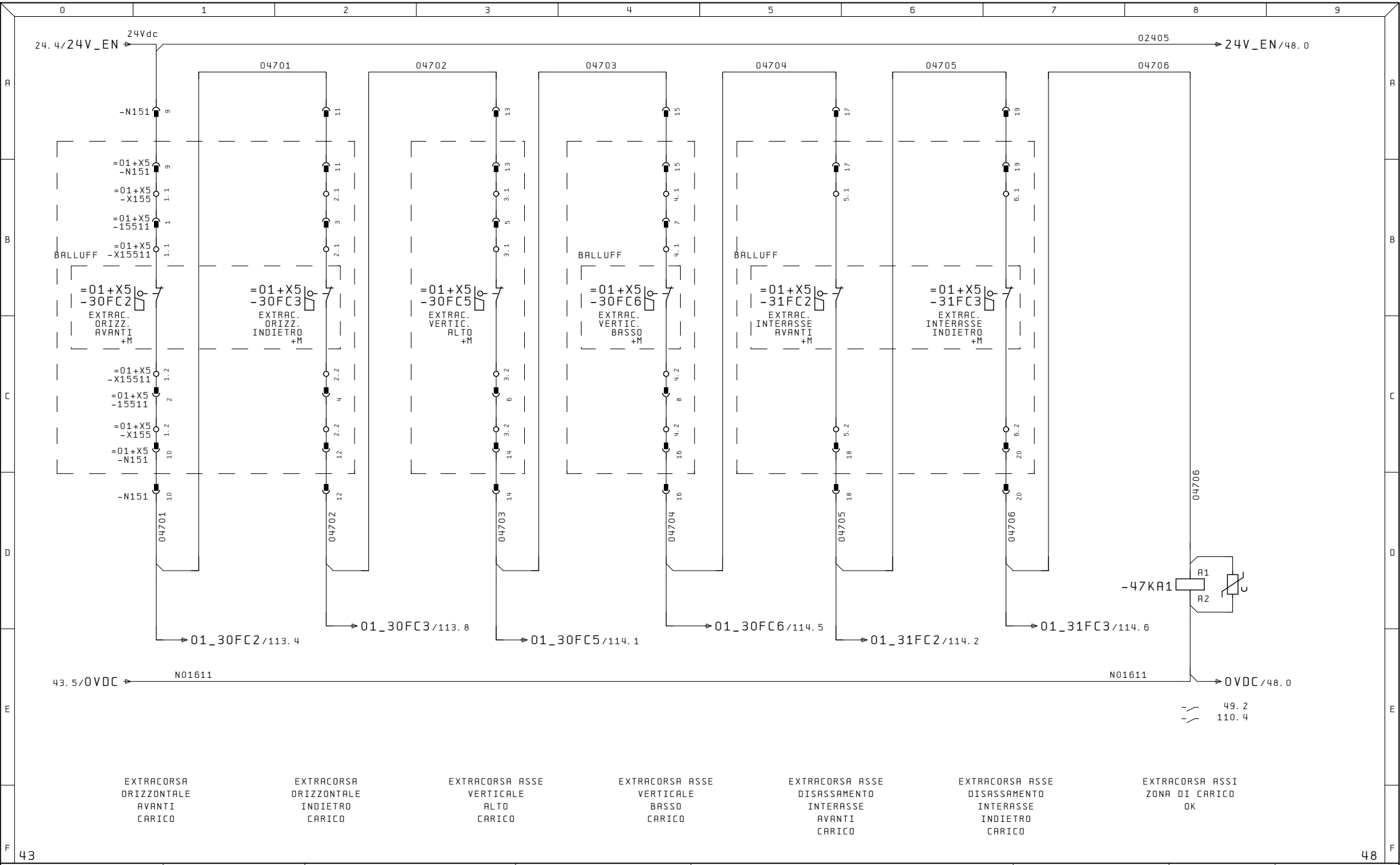

Ultime Modifiche	Rev. :	Impianto	R. E. M. S. R. L.	Cliente	Disegno Numero	Codice Impianto	Codice luogo
	Data :	BROCCIATRICE OP40	Via Ferruccia,16/A-03010 Patrica (Fr) Tel. +39-0775-830116 Fax +39-0775-839345	FCA	2017_0198	= N	+
	Diseg. : 2017_0198		QUESTO DISEGNO E' DI PROPRIETA' ESCLUSIVA DELLA R.E.M. S.R.L. E' VIETATO RIPRODURLO O COMUNICARLO AD ALTRI SENZA LA PROPRIA AUTORIZZAZIONE	Cliente Finale FMA	Descrizione pagina EXTRACORSA ABILITAZIONE ASSI ZONA DI CARICO	Pag. 47 di 289	
	Stampa : 15. Nov. 2017						
	Verif. :						

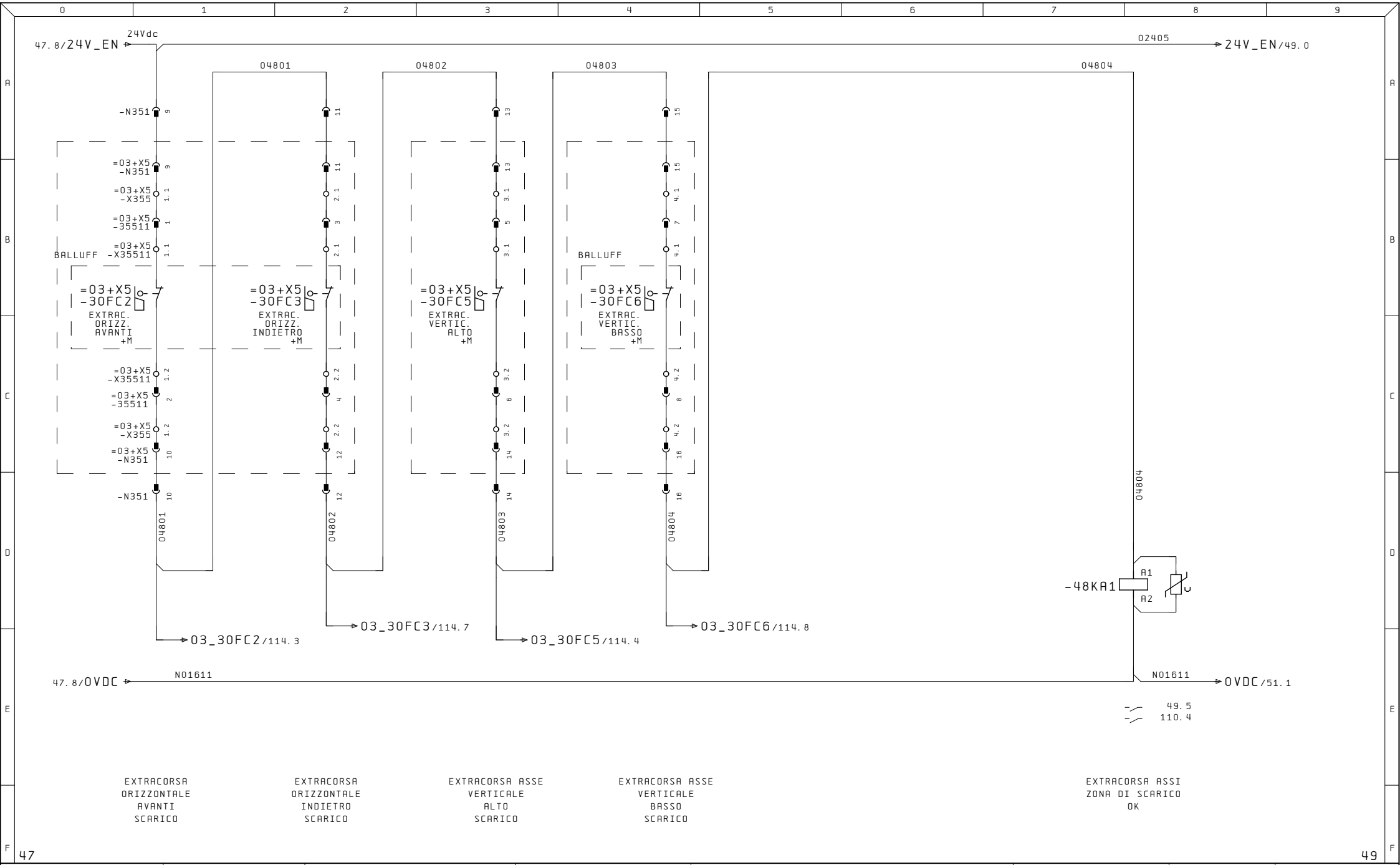

Ultime Modifiche	Rev. :	Impianto	R. E. M. S. R. L.	Cliente	Disegno Numero	Codice Impianto	Codice luogo
	Data :	BROCCIATRICE OP40	Via Ferruccia,16/A-03010 Patrica (Fr) Tel. +39-0775-830116 Fax +39-0775-839345	FCA	2017_0198	= N	+
	Diseg. : 2017_0198		QUESTO DISEGNO E' DI PROPRIETA' ESCLUSIVA DELLA R.E.M. S.R.L. E' VIETATO RIPRODURLO O COMUNICARLO AD ALTRI SENZA LA PROPRIA AUTORIZZAZIONE	Cliente Finale FMA	Descrizione pagina EXTRACORSA ABILITAZIONE ASSI ZONA DI SCARICO		Pag. 48 di 289
	Stampa : 15. Nov. 2017						
	Verif. :						

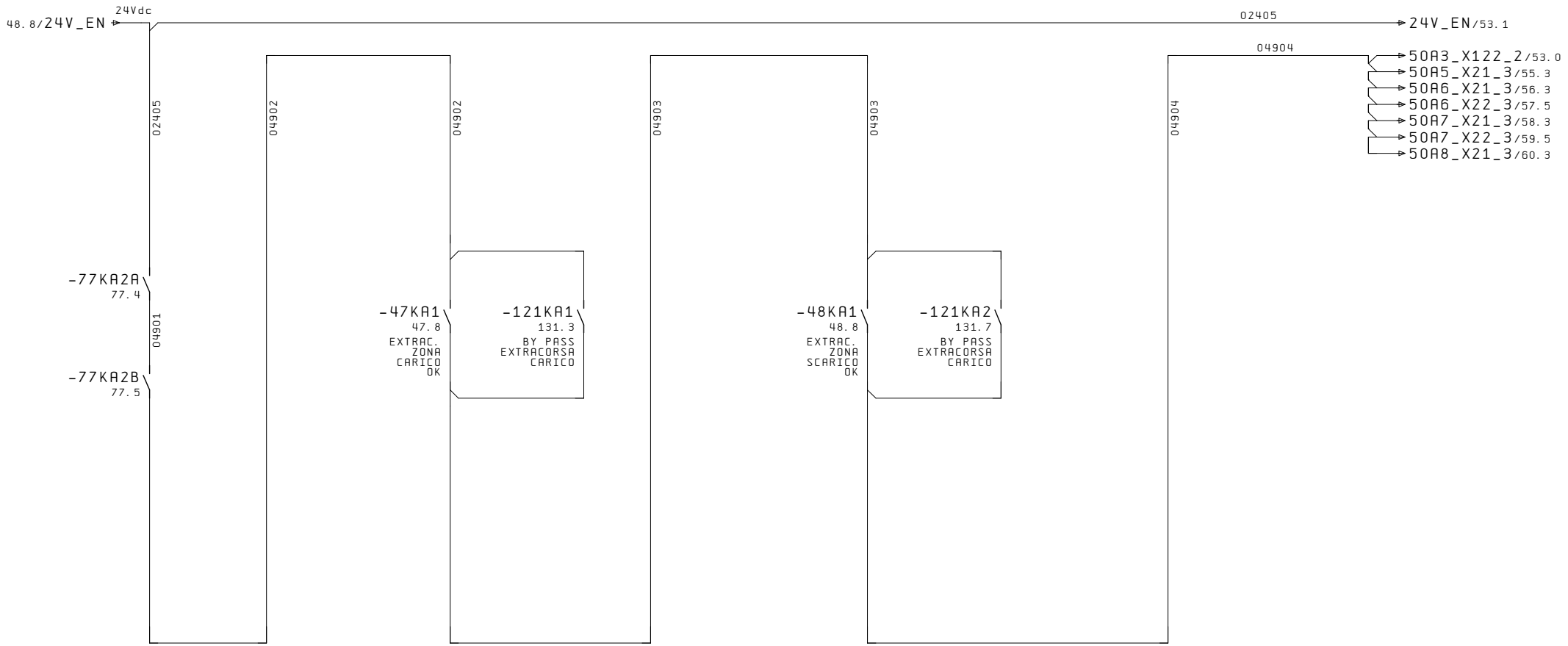

ABILITAZIONE DRIVE DA PILZ

EXTRACORSA ZONA DI CARICO OK

BYPASS EXTRACORSA ZONA DI CARICO

EXTRACORSA ZONA DI SCARICO OK

BYPASS EXTRACORSA ZONA DI SCARICO

Ultime Modifiche	Rev. :	Impianto	R. E. M. S. R. L.	Cliente	Disegno Numero	Codice Impianto	Codice luogo
	Data :	BROCCIATRICE OP40	Via Ferruccia,16/A-03010 Patrica (Fr) Tel. +39-0775-830116 Fax +39-0775-839345	FCA	2017_0198	= N	+
	Diseg. : 2017_0198				Descrizione pagina		Pag. 49
	Stampa : 15. Nov. 2017		QUESTO DISEGNO E' DI PROPRIETA' ESCLUSIVA DELLA R.E.M. S.R.L. E' VIETATO RIPRODURLO O COMUNICARLO AD ALTRI SENZA LA PROPRIA AUTORIZZAZIONE	Cliente Finale FMA	ABILITAZIONE ASSI E BYPASS EXTRACORSA		di 289
	Verif. :						

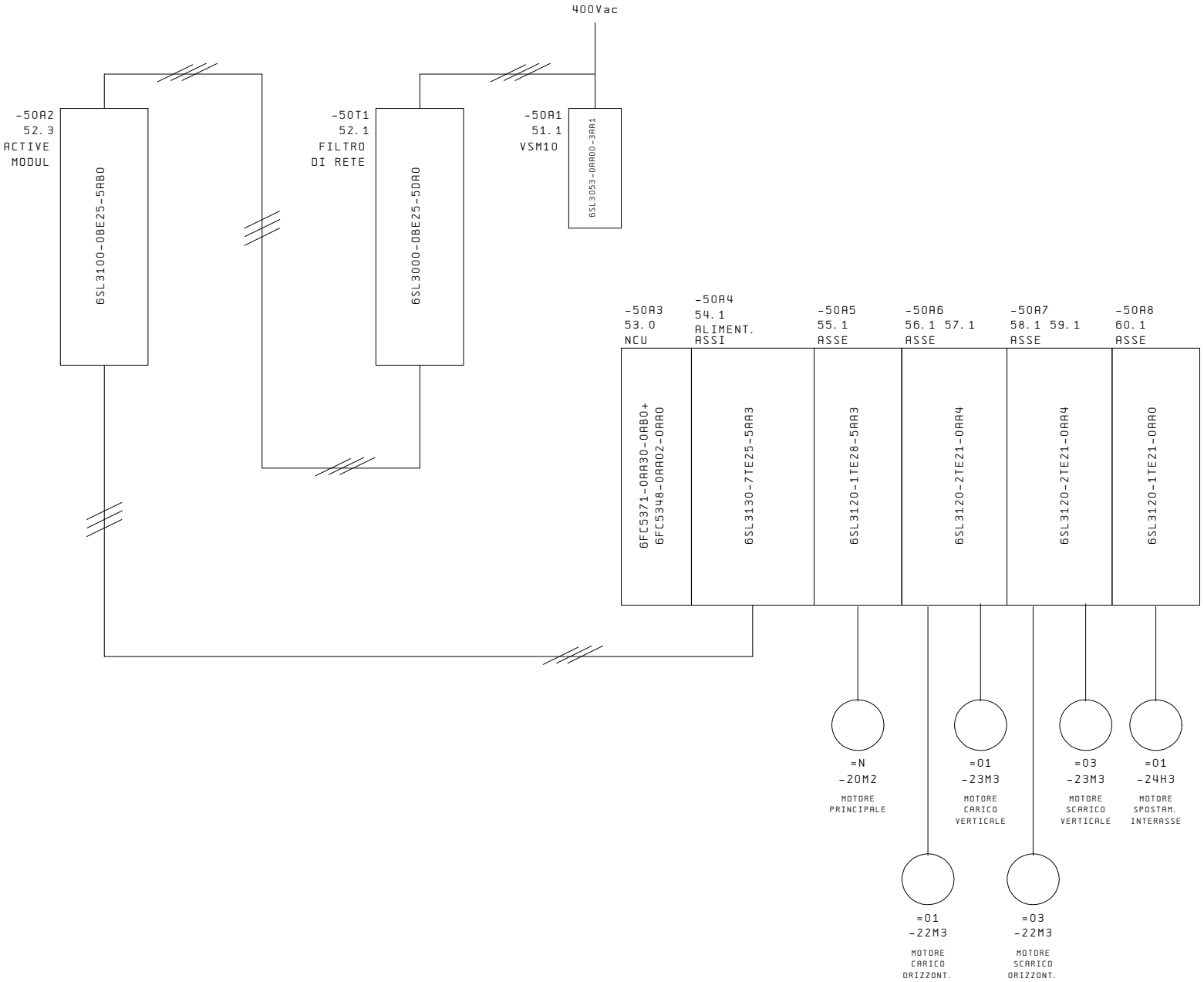

Ultime Modifiche	Rev. :	Impianto	R. E. M. S. R. L.	Cliente	Disegno Numero	Codice Impianto	Codice luogo
	Data :	BROCCIATRICE OP40	Via Ferruccia,16/A-03010 Patrica (Fr) Tel. +39-0775-830116 Fax +39-0775-839345	FCA	2017_0198	= N	+
	Diseg. : 2017_0198				Descrizione pagina		Pag. 50
	Stampa : 15. Nov. 2017		QUESTO DISEGNO E' DI PROPRIETA' ESCLUSIVA DELLA R.E.M. S.R.L. E' VIETATO RIPRODURLO O COMUNICARLO AD ALTRI SENZA LA PROPRIA AUTORIZZAZIONE	Cliente Finale FMA	LAYOUT COLLEGAMENTI POTENZA DRIVE		di 289
	Verif. :						

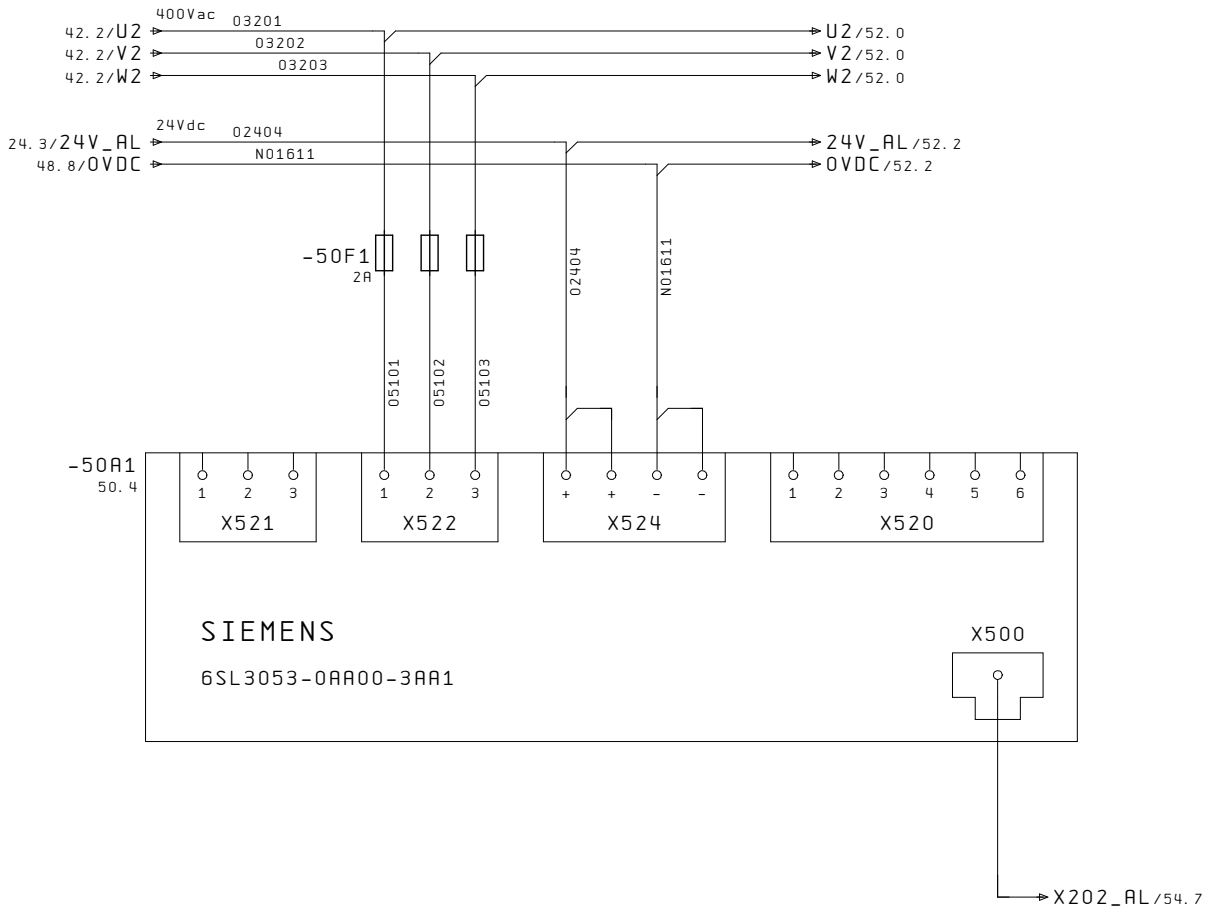

Ultime Modifiche	Rev. :	Impianto	R.E.M. S.R.L.	Cliente	Disegno Numero	Codice Impianto / Codice luogo
	Data :	BROCCIATRICE OP40	Via Ferruccia,16/A-03010 Patrica (Fr) Tel. +39-0775-830116 Fax +39-0775-839345	FCA	2017_0198	= N / +
	Diseg. : 2017_0198		QUESTO DISEGNO E' DI PROPRIETA' ESCLUSIVA DELLA R.E.M. S.R.L. E' VIETATO RIPRODURLO O COMUNICARLO AD ALTRI SENZA LA PROPRIA AUTORIZZAZIONE	Cliente Finale FMA	Descrizione pagina MODULO VSM10	Pag. 51 di 289
	Stampa : 15.Nov.2017					
	Verif. :					

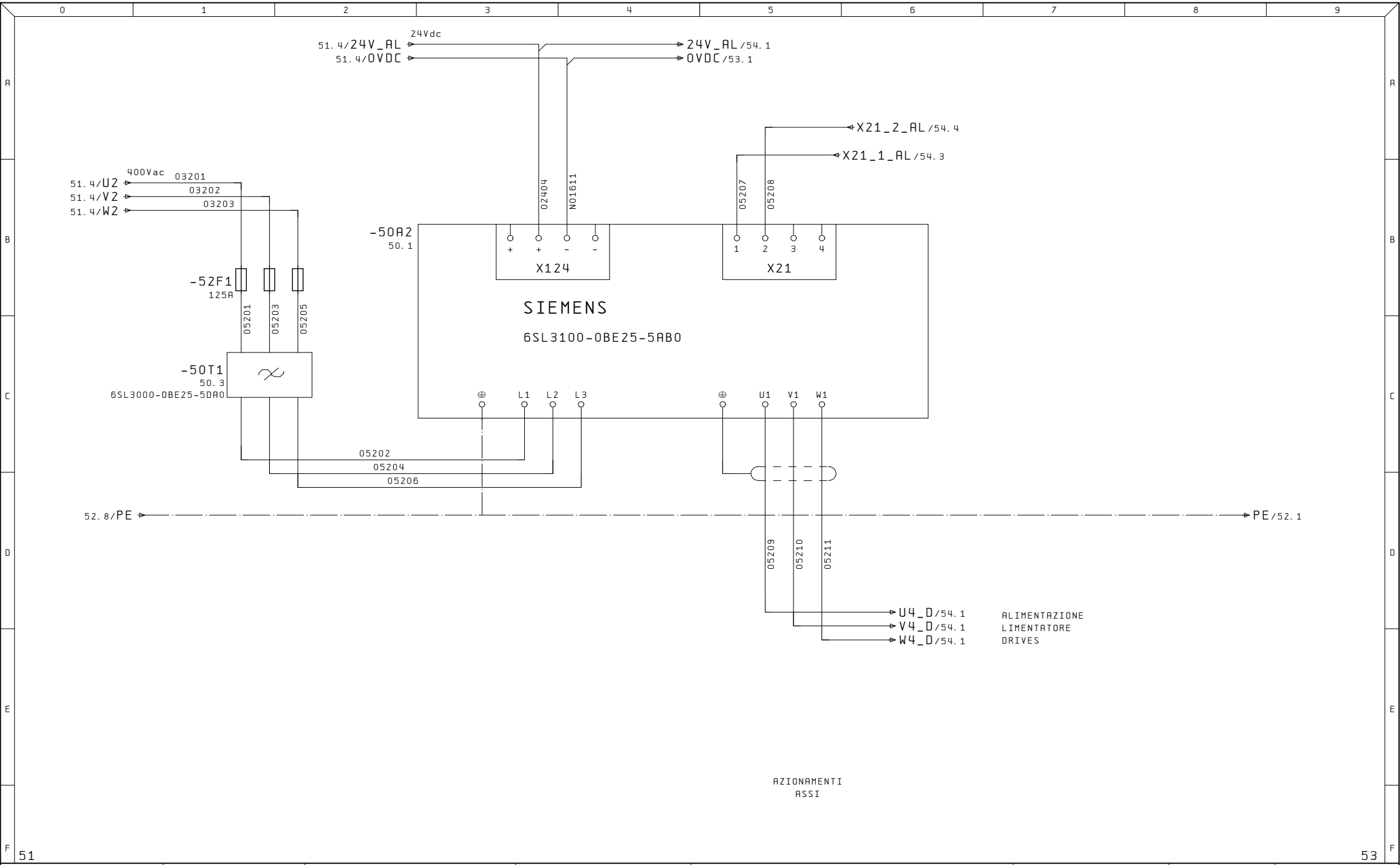

Ultime Modifiche	Rev. :	Impianto	R. E. M. S. R. L.	Cliente	Disegno Numero	Codice Impianto / Codice luogo
	Data :	BROCCIATRICE OP40	Via Ferruccia,16/A-03010 Patrica (Fr) Tel. +39-0775-830116 Fax +39-0775-839345	FCA	2017_0198	= N / +
	Diseg. : 2017_0198		QUESTO DISEGNO E' DI PROPRIETA' ESCLUSIVA DELLA R.E.M. S.R.L. E' VIETATO RIPRODURLO O COMUNICARLO AD ALTRI SENZA LA PROPRIA AUTORIZZAZIONE	Cliente Finale FMA	Descrizione pagina FILTRO AZIONAMENTI ASSI	Pag. 52 di 289
	Stampa : 15. Nov. 2017					
	Verif. :					

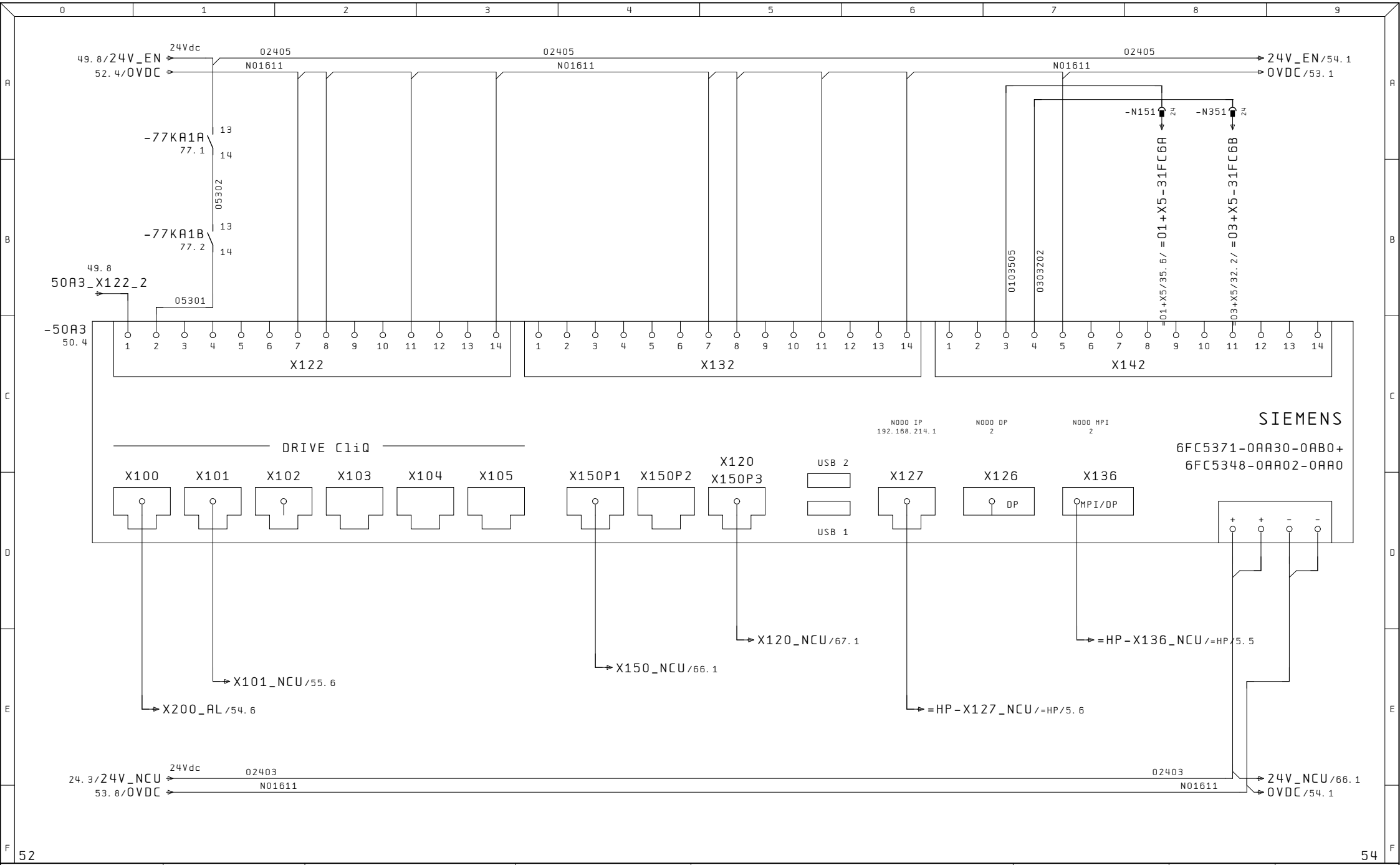

Ultime Modifiche	Rev. :	Impianto	R. E. M. S. R. L.	Cliente	Disegno Numero	Codice Impianto	Codice luogo
	Data :	BROCCIATRICE OP40	Via Ferruccia,16/A-03010 Patrica (Fr) Tel. +39-0775-830116 Fax +39-0775-839345	FCA	2017_0198	= N	+
	Diseg. : 2017_0198				Descrizione pagina		Pag. 53
	Stampa : 15. Nov. 2017		QUESTO DISEGNO E' DI PROPRIETA' ESCLUSIVA DELLA R.E.M. S.R.L. E' VIETATO RIPRODURLO O COMUNICARLO AD ALTRI SENZA LA PROPRIA AUTORIZZAZIONE	Cliente Finale FMA	MODULO NCU		di 289
	Verif. :						

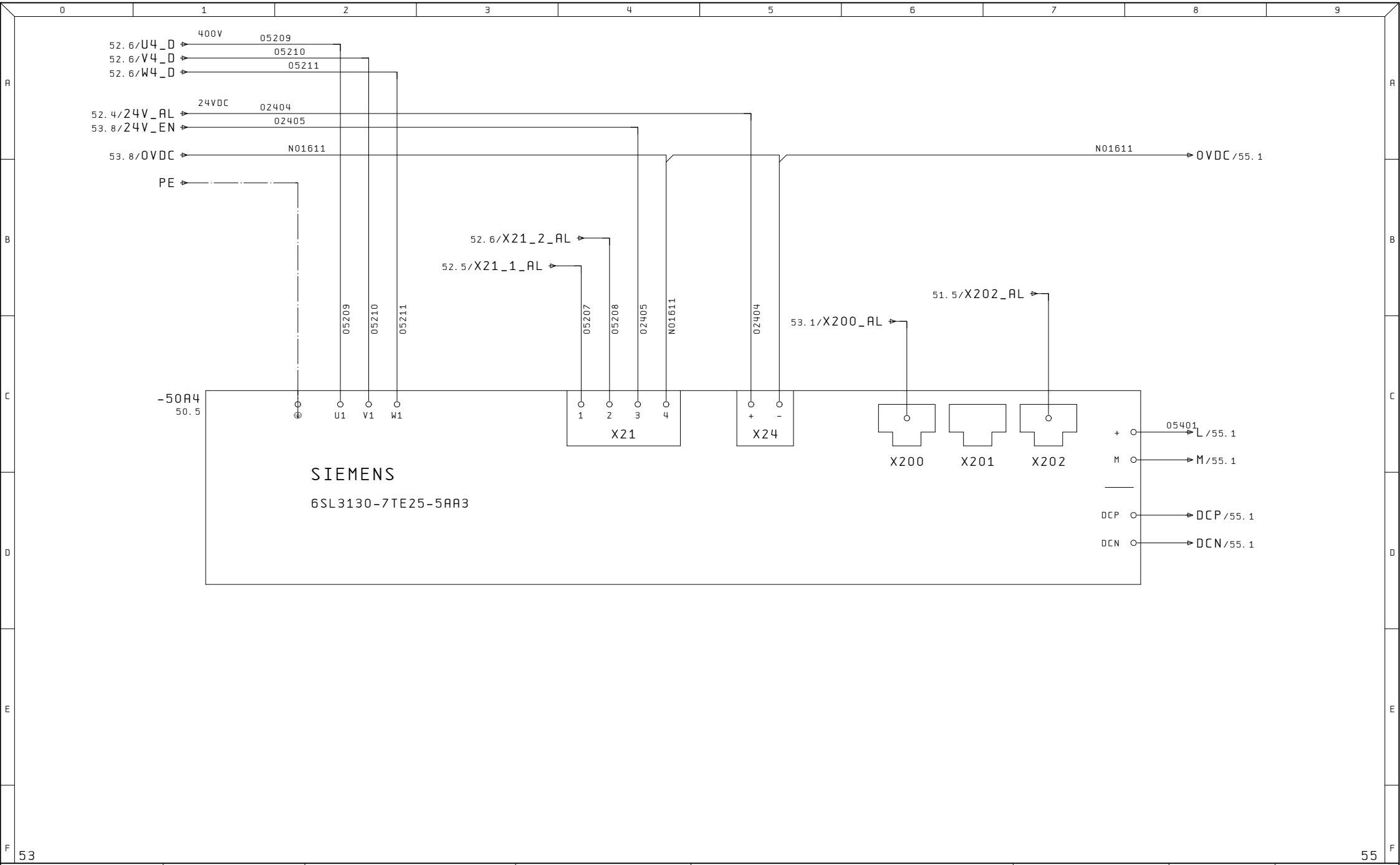

Ultime Modifiche	Rev. :	Impianto	R. E. M. S. R. L.	Cliente	Disegno Numero	Codice Impianto	Codice luogo
	Data :	BROCCIATRICE OP40	Via Ferruccia,16/A-03010 Patrica (Fr) Tel. +39-0775-830116 Fax +39-0775-839345	FCA	2017_0198	= N	+
	Diseg. : 2017_0198				Descrizione pagina		Pag. 54
	Stampa : 15. Nov. 2017		QUESTO DISEGNO E' DI PROPRIETA' ESCLUSIVA DELLA R.E.M. S.R.L. E' VIETATO RIPRODURLO O COMUNICARLO AD ALTRI SENZA LA PROPRIA AUTORIZZAZIONE	Cliente Finale FMA	ALIMENTATORE AZIONAMENTI		di 289
	Verif. :						

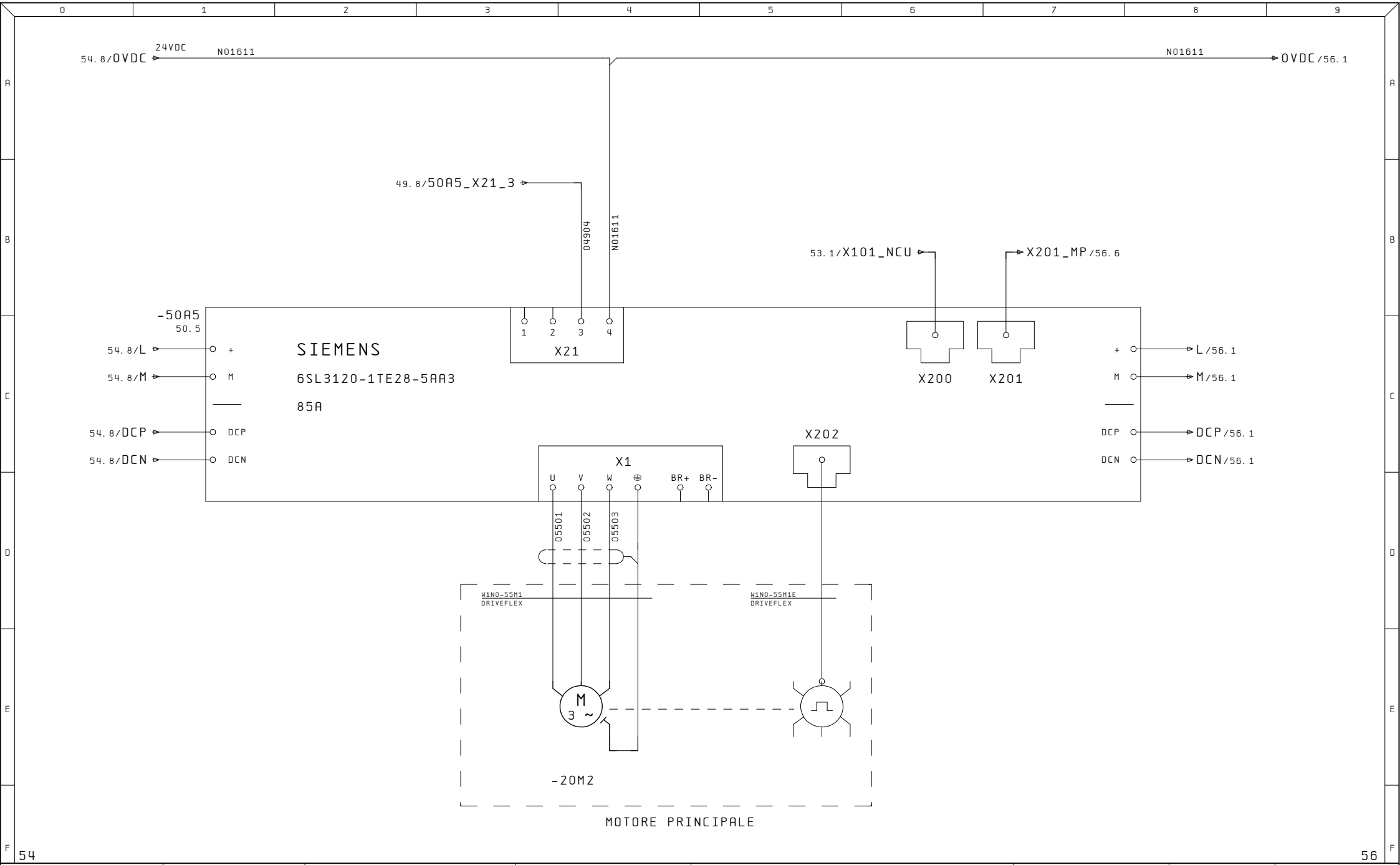

Ultime Modifiche	Rev. :	Impianto	R. E. M. S. R. L.	Cliente	Disegno Numero	Codice Impianto	Codice luogo
	Data :	BROCCIATRICE OP40	Via Ferruccia,16/A-03010 Patrica (Fr) Tel. +39-0775-830116 Fax +39-0775-839345	FCA	2017_0198	= N	+
	Diseg. : 2017_0198				Descrizione pagina		Pag. 55
	Stampa : 15. Nov. 2017		QUESTO DISEGNO E' DI PROPRIETA' ESCLUSIVA DELLA R.E.M. S.R.L. E' VIETATO RIPRODURLO O COMUNICARLO AD ALTRI SENZA LA PROPRIA AUTORIZZAZIONE	Cliente Finale FMA	AZIONAMENTO MOTORE PRINCIPALE		di 289
	Verif. :						

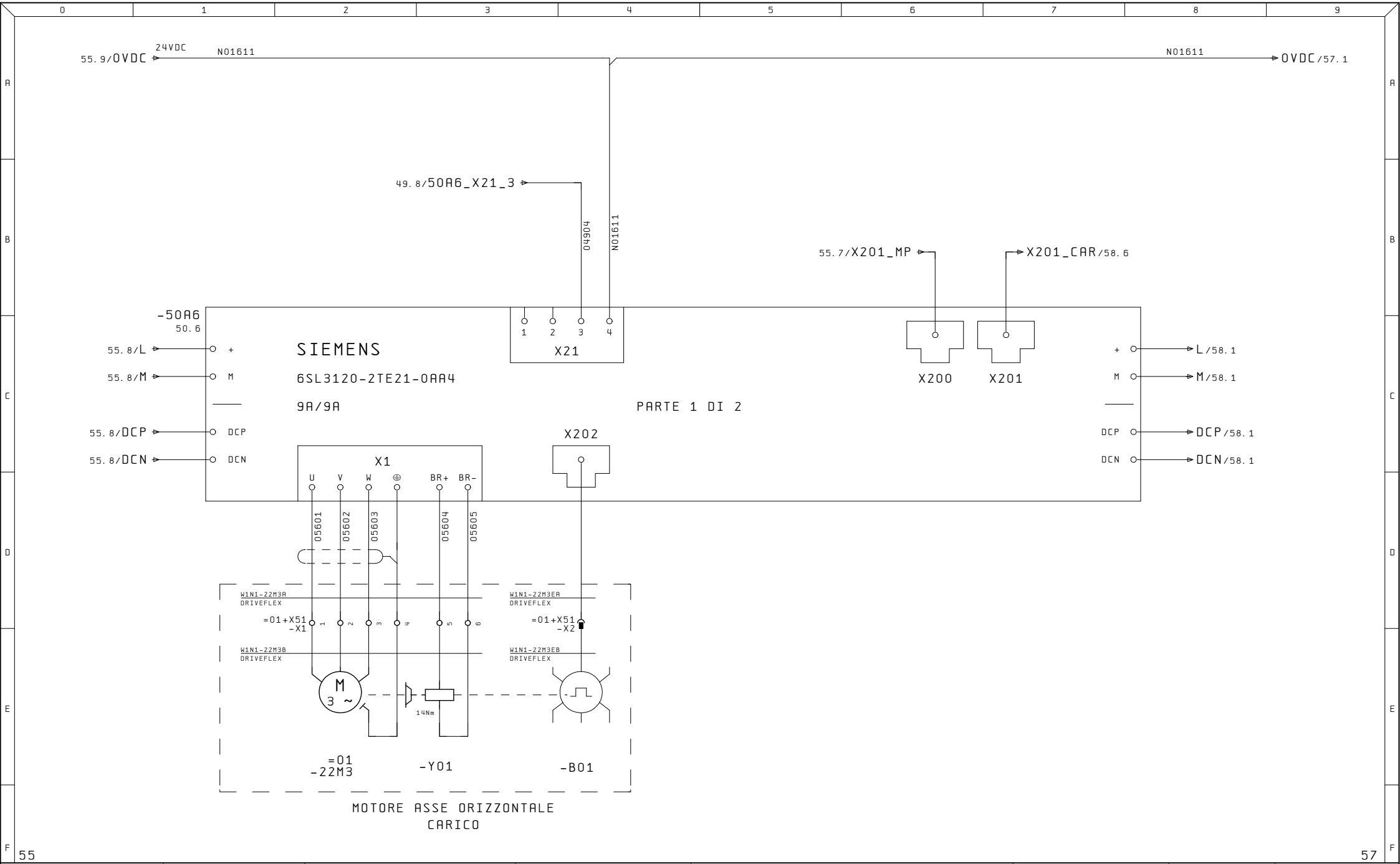

55

57

Ultime Modifiche	Rev. :	Impianto	R. E. M. S. R. L.	Cliente	Disegno Numero	Codice Impianto	Codice luogo
	Data :	BROCCIATRICE OP40	Via Ferruccia,16/A-03010 Patrica (Fr) Tel. +39-0775-830116 Fax +39-0775-839345	FCA	2017_0198	= N	+
	Diseg. : 2017_0198				Descrizione pagina		Pag. 56
	Stampa : 15. Nov. 2017		QUESTO DISEGNO E' DI PROPRIETA' ESCLUSIVA DELLA R.E.M. S.R.L. E' VIETATO RIPRODURLO O COMUNICARLO AD ALTRI SENZA LA PROPRIA AUTORIZZAZIONE	Cliente Finale FMA	AZIONAMENTO MOTORE ASSE ORIZZONTALE CARICO		di 289
	Verif. :						

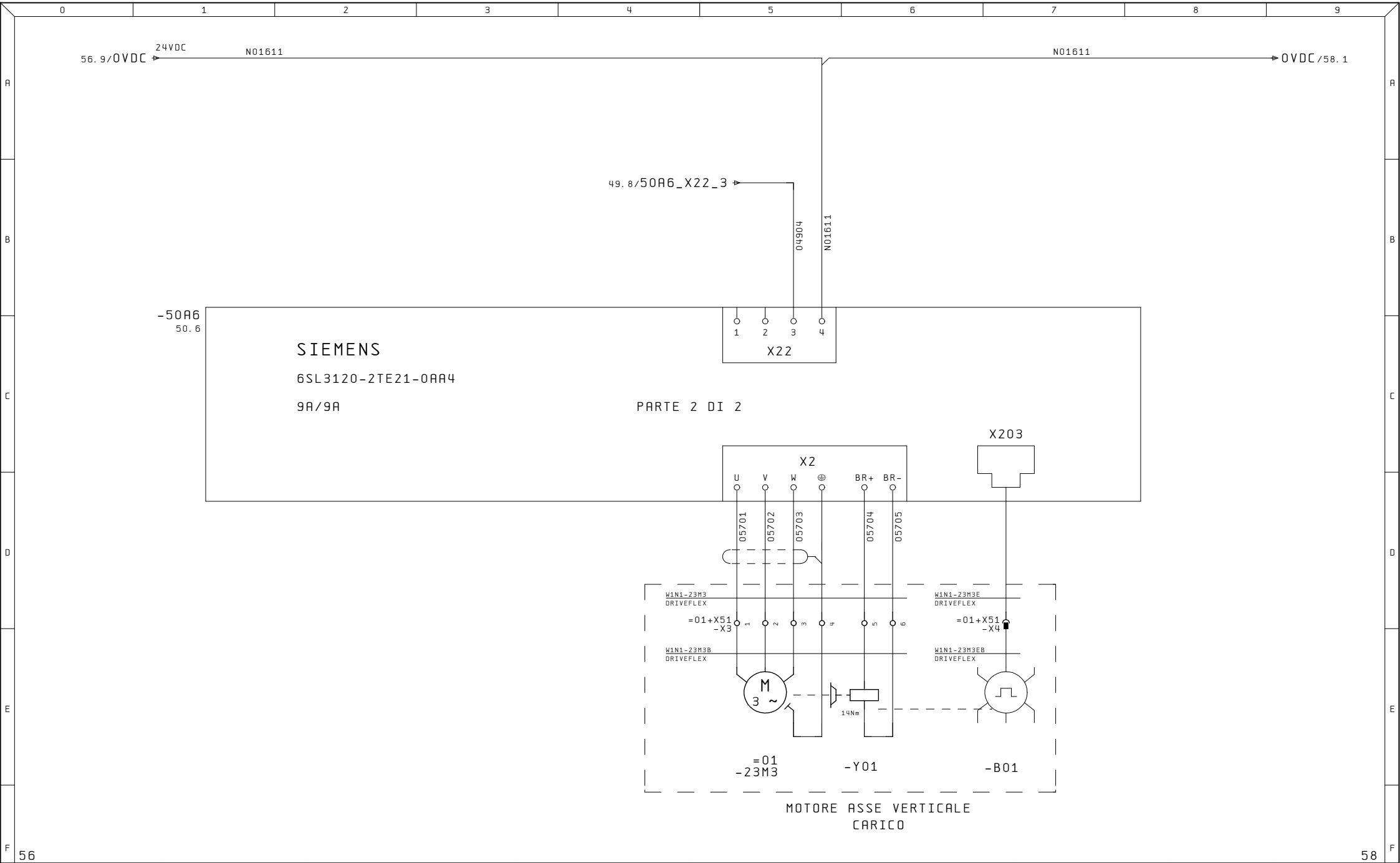

Ultime Modifiche	Rev. :	Impianto	R. E. M. S. R. L.	Cliente	Disegno Numero	Codice Impianto	Codice luogo
	Data :	BROCCIATRICE OP40	Via Ferruccia,16/A-03010 Patrica (Fr) Tel. +39-0775-830116 Fax +39-0775-839345	FCA	2017_0198	= N	+
	Diseg. : 2017_0198				Descrizione pagina		Pag. 57
	Stampa : 15. Nov. 2017		QUESTO DISEGNO E' DI PROPRIETA' ESCLUSIVA DELLA R.E.M. S.R.L. E' VIETATO RIPRODURLO O COMUNICARLO AD ALTRI SENZA LA PROPRIA AUTORIZZAZIONE	Cliente Finale FMA	AZIONAMENTO MOTORE ASSE VERTICALE CARICO		di 289
	Verif. :						

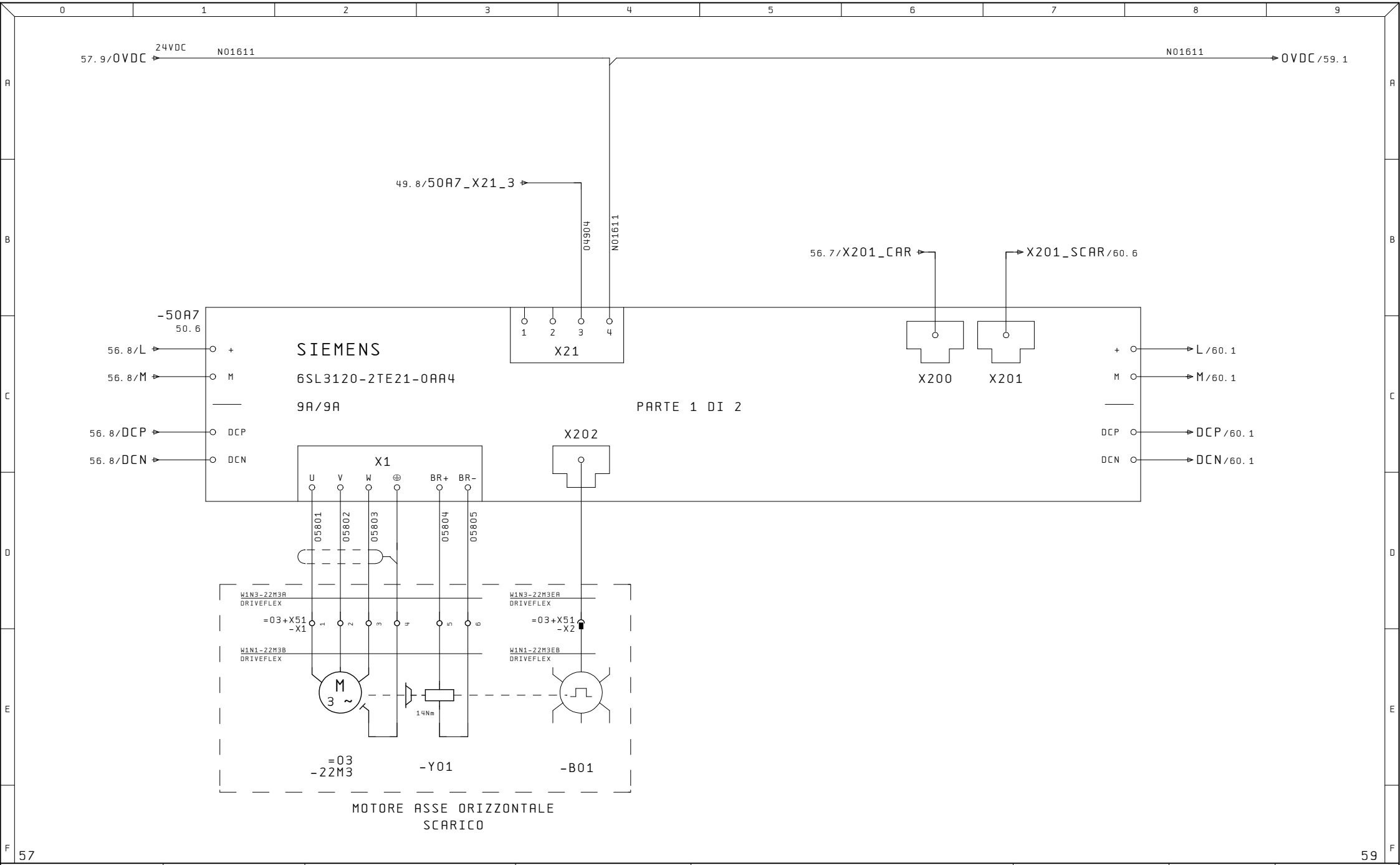

57

59

Ultime Modifiche	Rev. :	Impianto	R. E. M. S. R. L.	Cliente	Disegno Numero	Codice Impianto	Codice luogo
	Data :	BROCCIATRICE OP40	Via Ferruccia,16/A-03010 Patrica (Fr) Tel. +39-0775-830116 Fax +39-0775-839345	FCA	2017_0198	= N	+
	Diseg. : 2017_0198		QUESTO DISEGNO E' DI PROPRIETA' ESCLUSIVA DELLA R.E.M. S.R.L. E' VIETATO RIPRODURLO O COMUNICARLO AD ALTRI SENZA LA PROPRIA AUTORIZZAZIONE	Cliente Finale FMA	Descrizione pagina AZIONAMENTO MOTORE ASSE ORIZZONTALE SCARICO	Pag. 58 di 289	
	Stampa : 15. Nov. 2017						
	Verif. :						

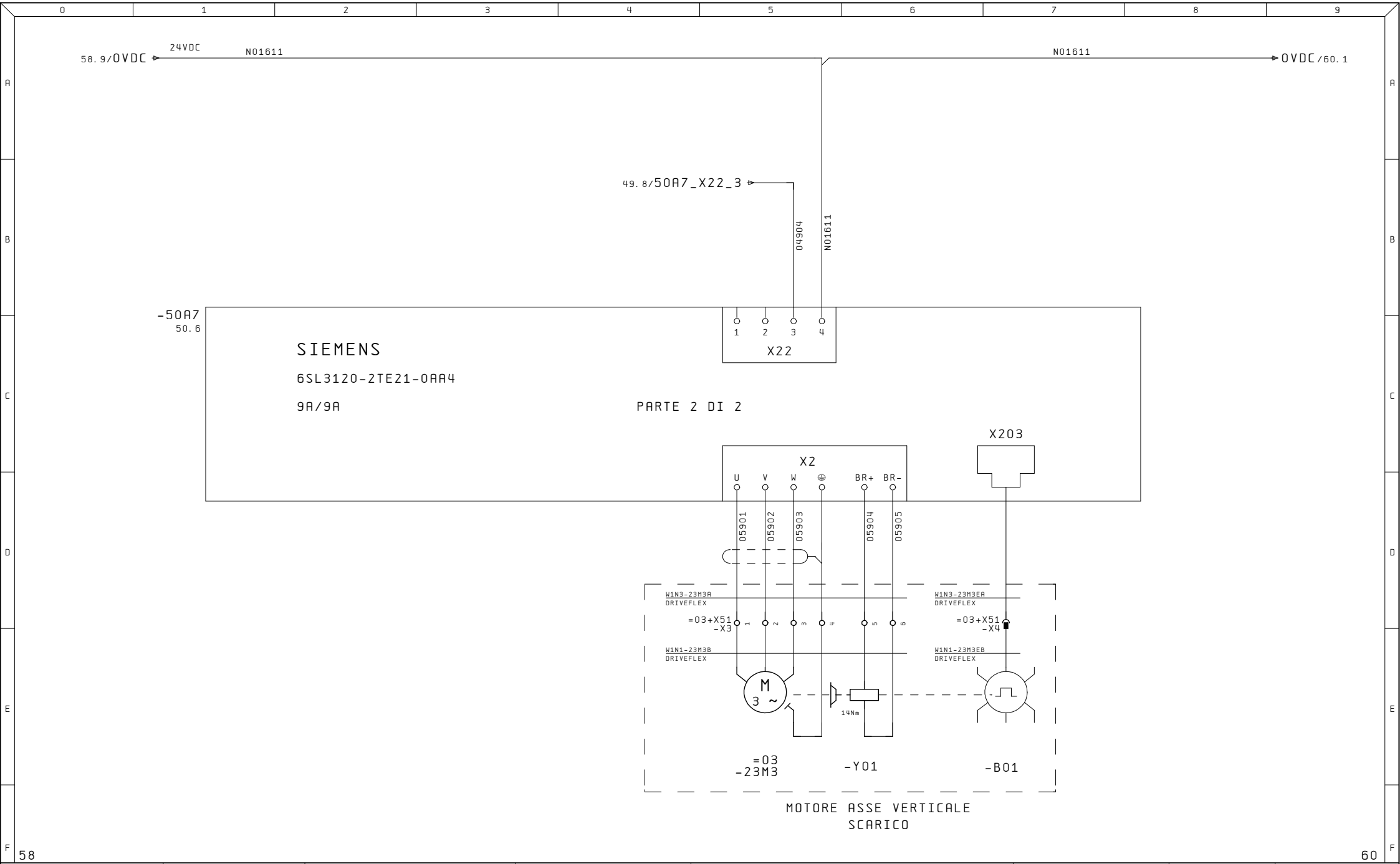

58

60

Ultime Modifiche	Rev. :	Impianto	R. E. M. S. R. L.	Cliente	Disegno Numero	Codice Impianto	Codice luogo
	Data :	BROCCIATRICE OP40	Via Ferruccia,16/A-03010 Patrica (Fr) Tel. +39-0775-830116 Fax +39-0775-839345	FCA	2017_0198	= N	+
	Diseg. : 2017_0198		QUESTO DISEGNO E' DI PROPRIETA' ESCLUSIVA DELLA R.E.M. S.R.L. E' VIETATO RIPRODURLO O COMUNICARLO AD ALTRI SENZA LA PROPRIA AUTORIZZAZIONE	Cliente Finale FMA	Descrizione pagina AZIONAMENTO MOTORE ASSE VERTICALE SCARICO	Pag. 59 di 289	
	Stampa : 15. Nov. 2017						
	Verif. :						

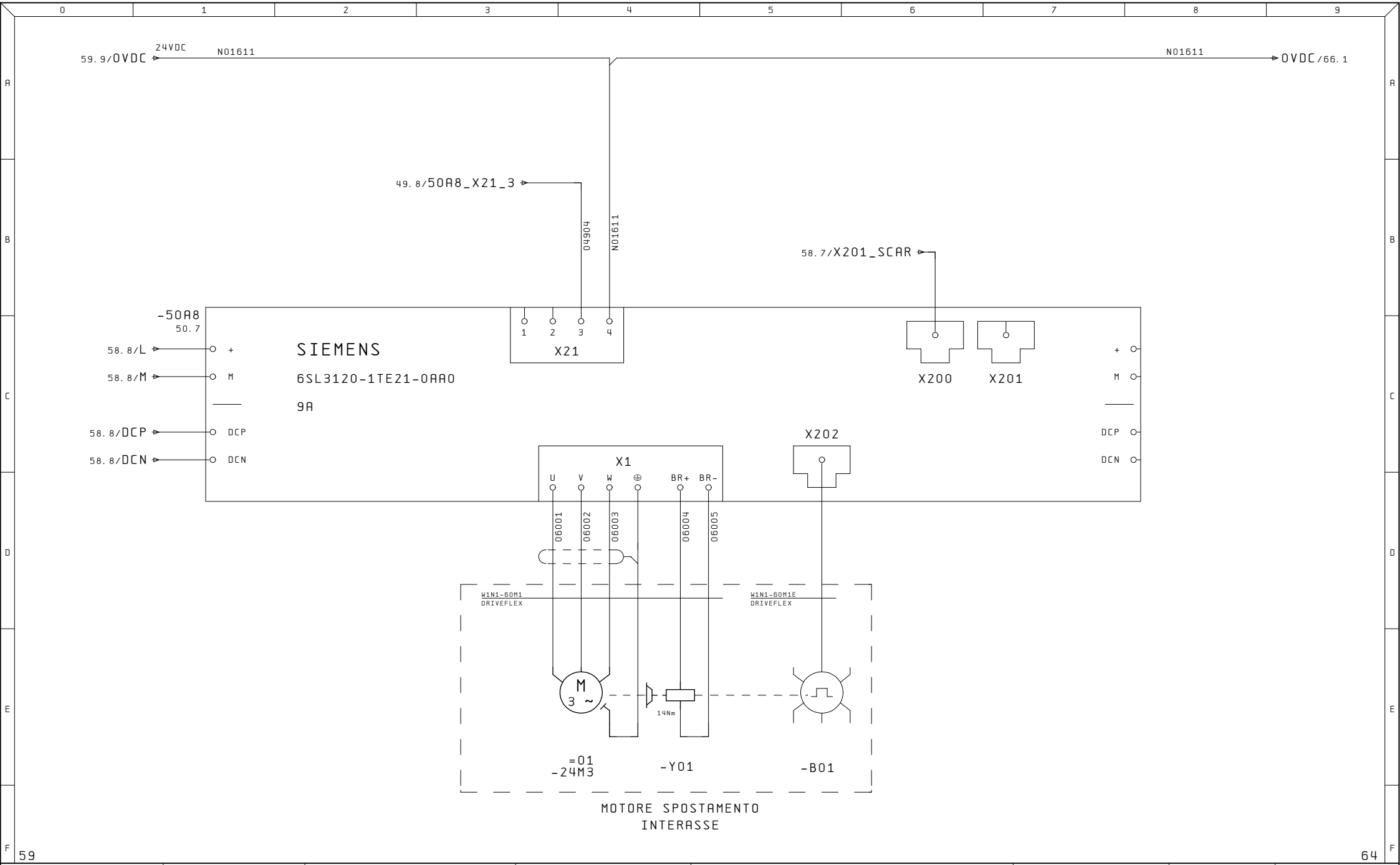

Ultime Modifiche	Rev. :	Impianto	R. E. M. S. R. L.	Cliente	Disegno Numero	Codice Impianto	Codice luogo
	Data :	BROCCIATRICE OP40	Via Ferruccia,16/A-03010 Patrica (Fr) Tel. +39-0775-830116 Fax +39-0775-839345	FCA	2017_0198	= N	+
	Diseg. : 2017_0198				Descrizione pagina		Pag. 60
	Stampa : 15. Nov. 2017		QUESTO DISEGNO E' DI PROPRIETA' ESCLUSIVA DELLA R.E.M. S.R.L. E' VIETATO RIPRODURLO O COMUNICARLO AD ALTRI SENZA LA PROPRIA AUTORIZZAZIONE	Cliente Finale FMA	AZIONAMENTO MOTORE SPOSTAMENTO INTERASSE		di 289
	Verif. :						

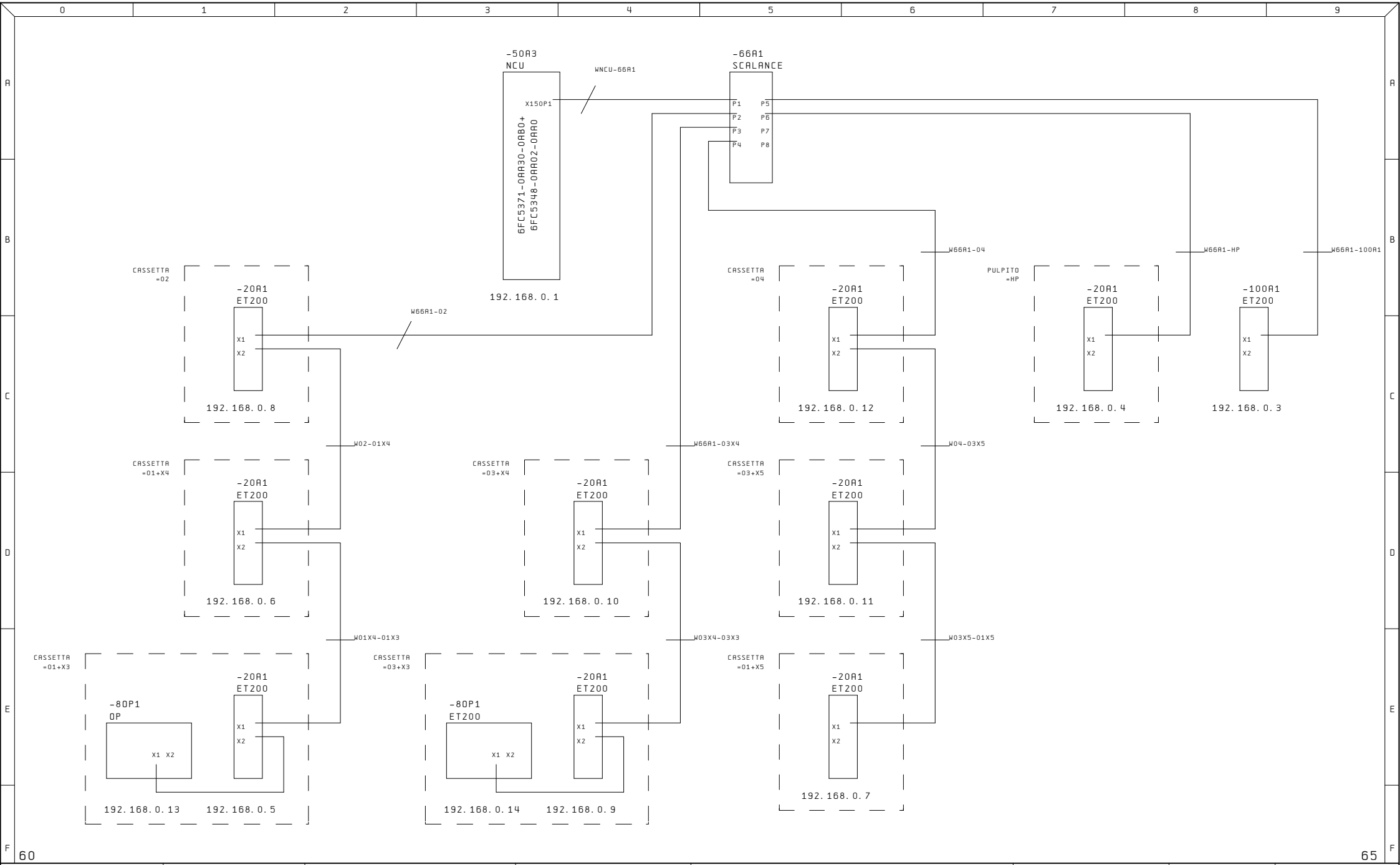

Ultime Modifiche	Rev. :	Impianto	R.E.M. S.R.L.	Cliente	Disegno Numero	Codice Impianto	Codice luogo
	Data :	BROCCIATRICE OP40	Via Ferruccia,16/A-03010 Patrica (Fr) Tel. +39-0775-830116 Fax +39-0775-839345	FCA	2017_0198	= N	+
	Diseg. : 2017_0198				Descrizione pagina		Pag. 64
	Stampa : 15.Nov.2017		QUESTO DISEGNO E' DI PROPRIETA' ESCLUSIVA DELLA R.E.M. S.R.L. E' VIETATO RIPRODURLO O COMUNICARLO AD ALTRI SENZA LA PROPRIA AUTORIZZAZIONE	Cliente Finale FMA	LAYOUT RETE PROFINET		di 289
	Verif. :						

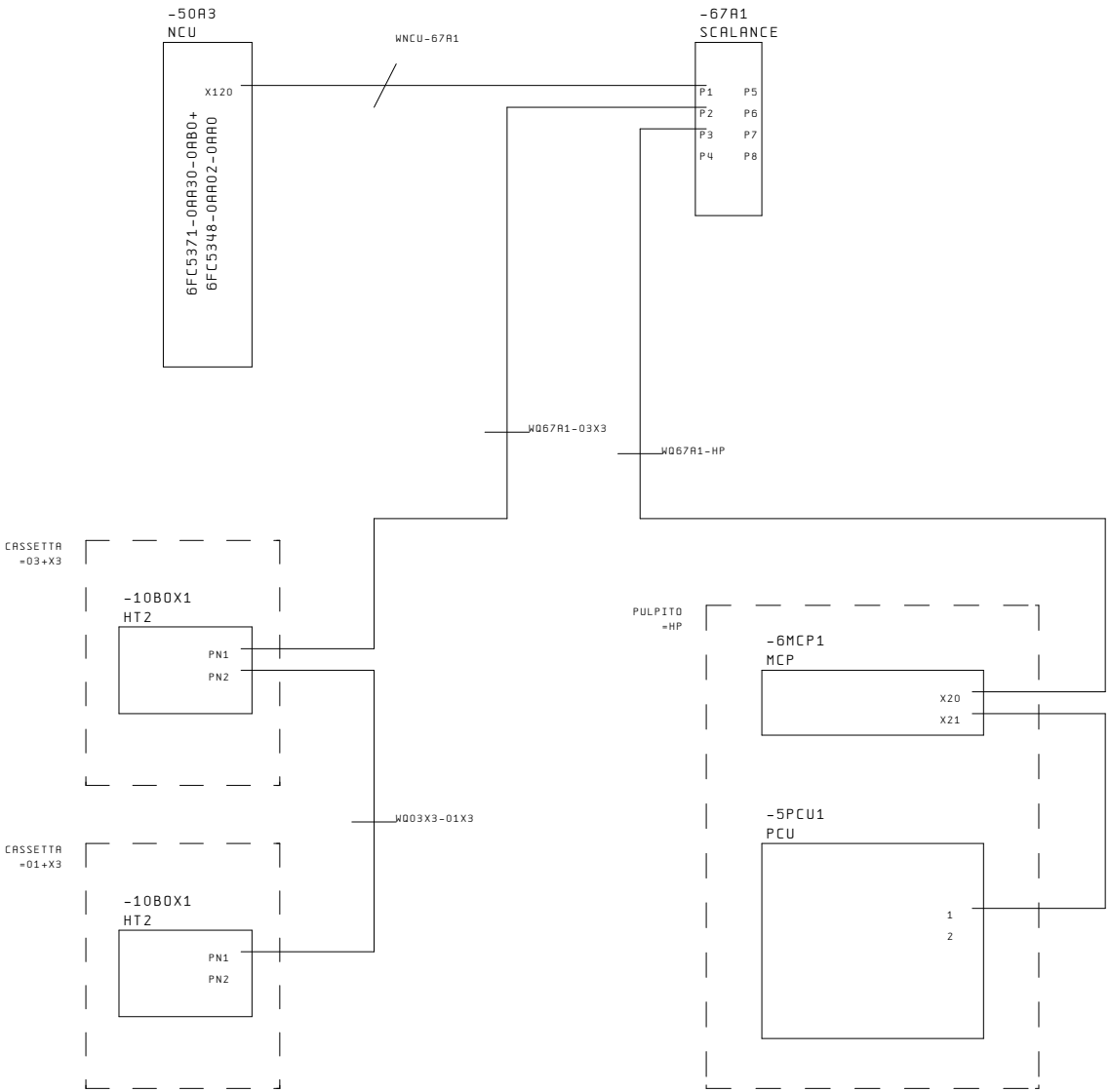

Ultime Modifiche	Rev. :	Impianto	R. E. M. S. R. L.	Cliente	Disegno Numero	Codice Impianto / Codice luogo
	Data :	BROCCIATRICE OP40	Via Ferruccia,16/A-03010 Patrica (Fr) Tel. +39-0775-830116 Fax +39-0775-839345	FCA	2017_0198	= N / +
	Diseg. : 2017_0198		QUESTO DISEGNO E' DI PROPRIETA' ESCLUSIVA DELLA R.E.M. S.R.L. E' VIETATO RIPRODURLO O COMUNICARLO AD ALTRI SENZA LA PROPRIA AUTORIZZAZIONE	Cliente Finale FMA	Descrizione pagina LAYOUT RETE DEDICATA CN	Pag. 65 di 289
	Stampa : 15. Nov. 2017					
	Verif. :					

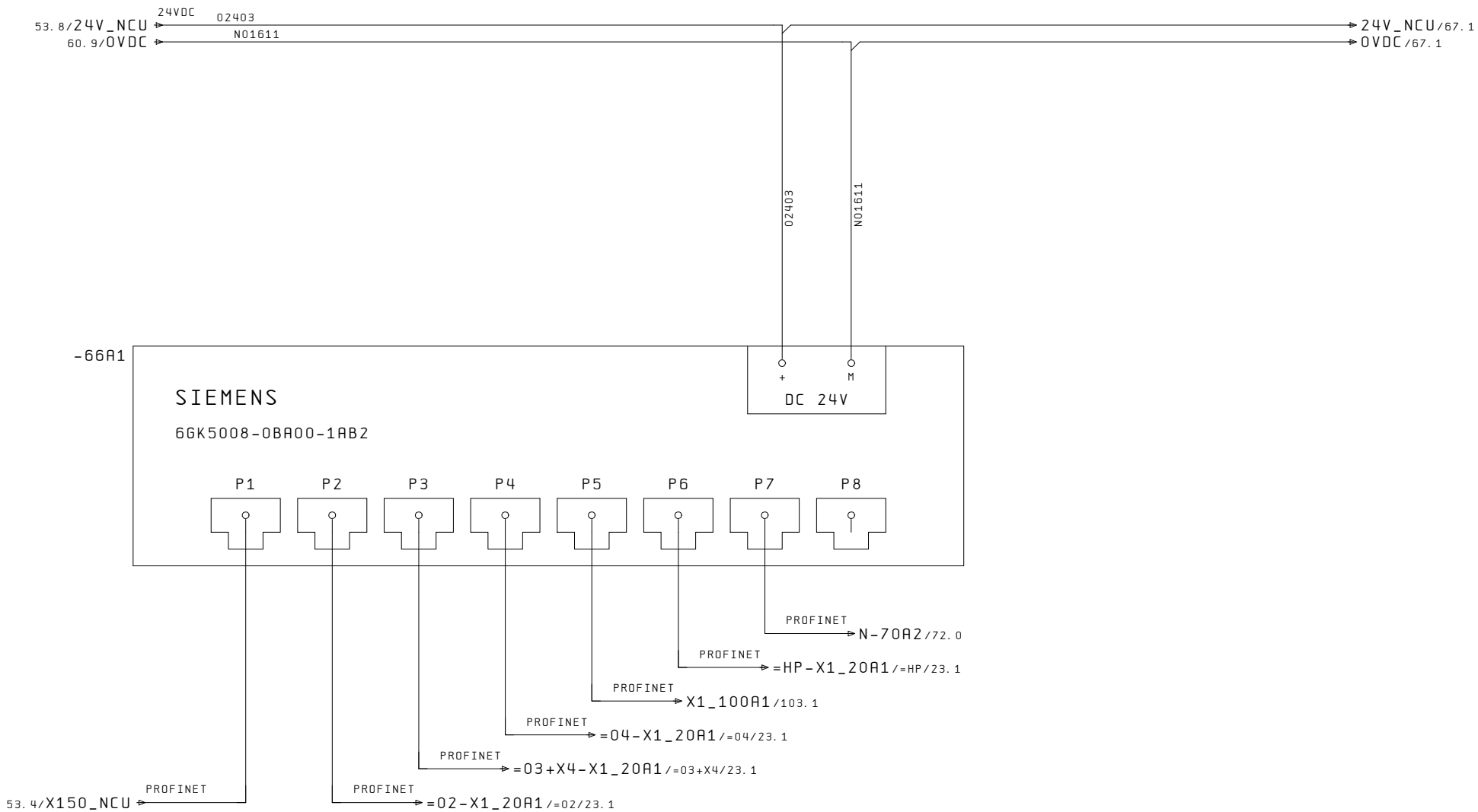

Ultime Modifiche	Rev. :	Impianto	R. E. M. S. R. L.	Cliente	Disegno Numero	Codice Impianto	Codice luogo
	Data :	BROCCIATRICE OP40	Via Ferruccia,16/A-03010 Patrica (Fr) Tel. +39-0775-830116 Fax +39-0775-839345	FCA	2017_0198	= N	+
	Diseg. : 2017_0198		QUESTO DISEGNO E' DI PROPRIETA' ESCLUSIVA DELLA R.E.M. S.R.L. E' VIETATO RIPRODURLO O COMUNICARLO AD ALTRI SENZA LA PROPRIA AUTORIZZAZIONE	Cliente Finale FMA	Descrizione pagina SCALANCE XB008 SWITCH RETE PROFINET	Pag. 66 di 289	
	Stampa : 15. Nov. 2017						
	Verif. :						

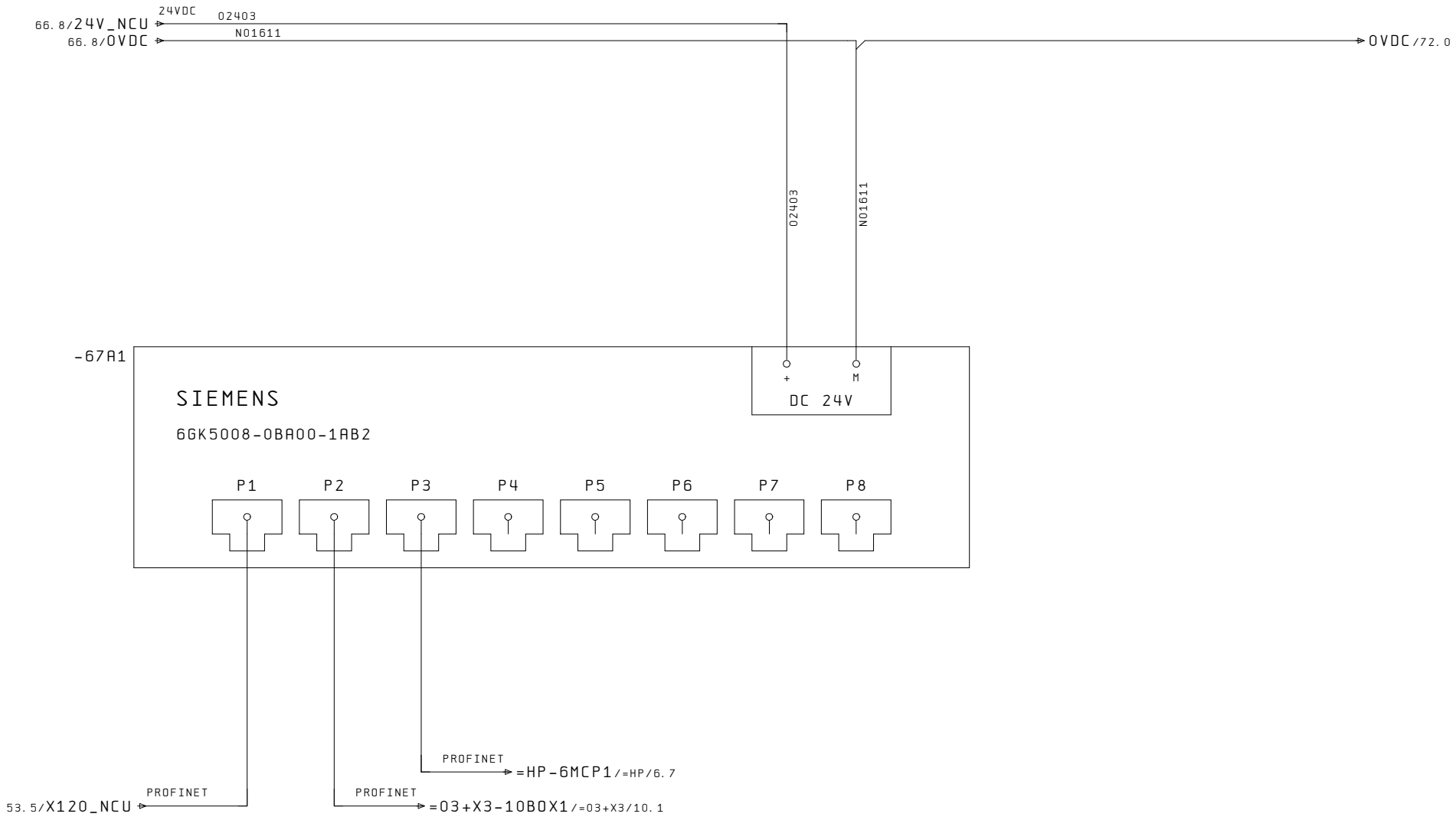

Ultime Modifiche	Rev. :	Impianto	R. E. M. S. R. L.	Cliente	Disegno Numero	Codice Impianto	Codice luogo
	Data :	BROCCIATRICE OP40	Via Ferruccia,16/A-03010 Patrica (Fr) Tel. +39-0775-830116 Fax +39-0775-839345	FCA	2017_0198	= N	+
	Diseg. : 2017_0198				Descrizione pagina		Pag. 67
	Stampa : 15. Nov. 2017		QUESTO DISEGNO E' DI PROPRIETA' ESCLUSIVA DELLA R.E.M. S.R.L. E' VIETATO RIPRODURLO O COMUNICARLO AD ALTRI SENZA LA PROPRIA AUTORIZZAZIONE	Cliente Finale FMA	SCALANCE XB008 SWITCH RETE DEDICATA CN		di 289
	Verif. :						

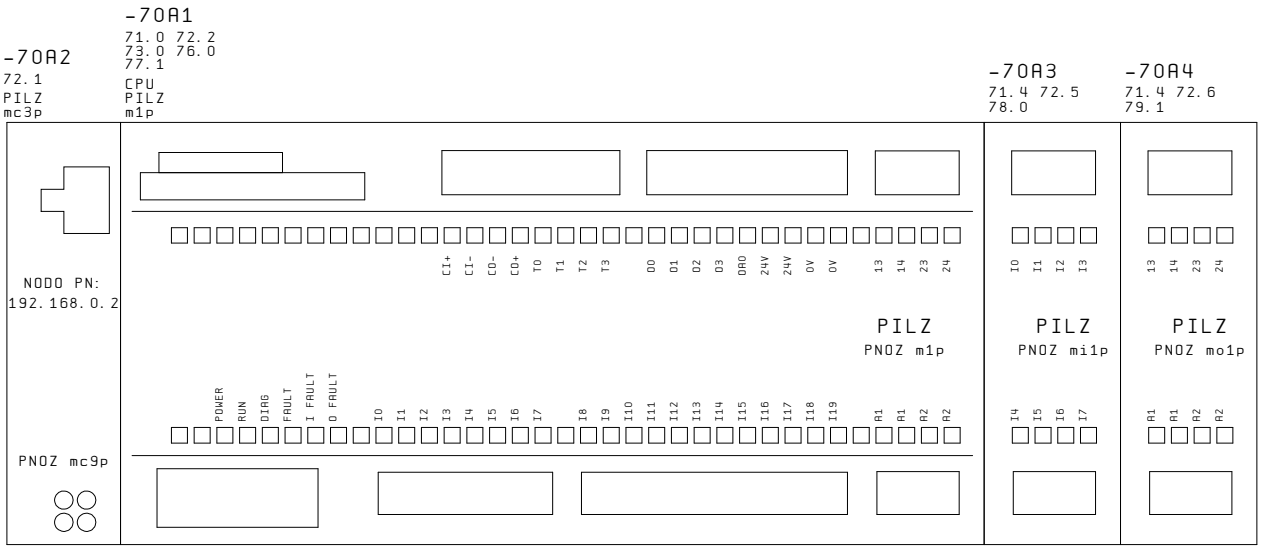

Ultime Modifiche	Rev. :	Impianto	R.E.M. S.R.L.	Cliente	Disegno Numero	Codice Impianto	Codice luogo
	Data :	BROCCIATRICE OP40	Via Ferruccia,16/A-03010 Patrica (Fr) Tel. +39-0775-830116 Fax +39-0775-839345	FCA	2017_0198	= N	+
	Diseg. : 2017_0198				Descrizione pagina		Pag. 70
	Stampa : 15.Nov.2017		QUESTO DISEGNO E' DI PROPRIETA' ESCLUSIVA DELLA R.E.M. S.R.L. E' VIETATO RIPRODURLO O COMUNICARLO AD ALTRI SENZA LA PROPRIA AUTORIZZAZIONE	Cliente Finale FMA	ASSEGNAZIONE SCHEDE PLC SAFETY		di 289
	Verif. :						

-70A1
70.2

I0	/73.0	-77KA1B1:22	FEEDBACK CONTATTORI AUSILIARI EMERGENZA + RIPARI
I1	/73.1	-77KA2B:22	FEEDBACK CONTATTORI AUSILIARI ABILITAZIONE DRIVE
I2	/73.2	-77KA3B1:22	FEEDBACK CONTATTORI AUSILIARI EMERGENZA
I3	/73.3	-70A4:02	CUMULATIVO PULSANTI RIPRISTINO
I4	/73.4	-N351:2	PULSANTI EMERGENZA CH1
I5	/73.5	-N351:4	PULSANTI EMERGENZA CH1
I6	/73.6	-N131:6	PULSANTE EMERGENZA HT2 ZONA CARICO CH1
I7	/73.7	-N131:8	PULSANTE EMERGENZA HT2 ZONA CARICO CH2
I8	/73.8	-N331:6	PULSANTE EMERGENZA HT2 ZONA SCARICO CH1
I9	/73.9	-N331:8	PULSANTE EMERGENZA HT2 ZONA SCARICO CH2
I10	/76.1	=HP-NHP1:6	CHIAVE DI SICUREZZA INSERITA CH1
I11	/76.1	=HP-NHP1:8	CHIAVE DI SICUREZZA INSERITA CH2
I12	/76.2	=HP-NHP1:10	PULSANTE LUMIN. RIPRISTINO AUSILIARI
I13	/76.3	=01+X3-N131:10	SELETTORE ESCLUSIONE PORTE LATO CARICO
I14	/76.4	=01+X3-N131:12	PULSANTE LUMIN. RIPRISTINO AUSILIARI DA PULSANTIERA CARICO
I15	/76.5	=03+X3-N331:10	SELETTORE ESCLUSIONE PORTE LATO SCARICO
I16	/76.6	=03+X3-N331:12	PULSANTE LUMIN. RIPRISTINO AUSILIARI DA PULSANTIERA SCARICO
I17	/76.7	=02-N201:2	FINECORSA NASTRO TRASP. IN POSIZIONE
I18	/76.8		RISERVA
I19	/76.9		RISERVA
O0	/77.4	-77KA2A	CONTATTORE AUSILIARIO ABILITAZIONE DRIVE CH1
O1	/77.5	-77KA2B	CONTATTORE AUSILIARIO ABILITAZIONE DRIVE CH2
O2	/77.6	-77KA3A	CONTATTORE AUSILIARIO EMERGENZE CH1
O3	/77.7	-77KA3B	CONTATTORE AUSILIARIO EMERGENZE CH2
13			
14	/77.1	-77KA1A	CONTATTORE AUSILIARIO EMERGENZA + RIPARI CH1
23			
24	/77.2	-77KA1B	CONTATTORE AUSILIARIO EMERGENZA + RIPARI CH2

-70A3
70.6

I0	/78.1	=01+X4-N141:2	PROTEZIONI LATO SINISTRO CARICO CHIUSE CH1
I1	/78.2	=01+X4-N141:4	PROTEZIONI LATO SINISTRO CARICO CHIUSE CH2
I2	/78.3	=01+X5-N151:2	PROTEZIONI LATO DESTRO CARICO CHIUSE CH1
I3	/78.4	=01+X5-N151:4	PROTEZIONI LATO DESTRO CARICO CHIUSE CH2
I4	/78.5	=03+X4-N341:2	PROTEZIONI LATO SINISTRO SCARICO CHIUSE CH1
I5	/78.6	=03+X4-N341:4	PROTEZIONI LATO SINISTRO SCARICO CHIUSE CH2
I6	/78.7	=03+X5-N351:2	PROTEZIONI LATO DESTRO SCARICO CHIUSE CH1
I7	/78.8	=03+X5-N351:4	PROTEZIONI LATO DESTRO SCARICO CHIUSE CH2

-70A4
70.6

O0	/79.1	-79KA1	ABILITAZIONE COMANDI CASSETTA =02 CH1
O1	/79.3	-79KA2	ABILITAZIONE COMANDI CASSETTA =02 CH2
O2	/79.5	-70A1:I3	CUMULATIVO PULSANTI RIPRISTINO
O3	/79.7		RISERVA

Ultime Modifiche	Rev. :	Impianto	R.E.M. S.R.L.	Cliente	Disegno Numero	Codice Impianto / Codice luogo
	Data :	BROCCIATRICE OP40	Via Ferruccia,16/A-03010 Patrica (Fr) Tel. +39-0775-830116 Fax +39-0775-839345	FCA	2017_0198	= N / +
	Diseg. : 2017_0198			Cliente Finale	Descrizione pagina	Pag. 71
	Stampa : 15.Nov.2017		QUESTO DISEGNO E' DI PROPRIETA' ESCLUSIVA DELLA R.E.M. S.R.L. E' VIETATO RIPRODURLO O COMUNICARLO AD ALTRI SENZA LA PROPRIA AUTORIZZAZIONE	FMA	LISTATO MODULI PLC SAFETY	di 289
	Verif. :					

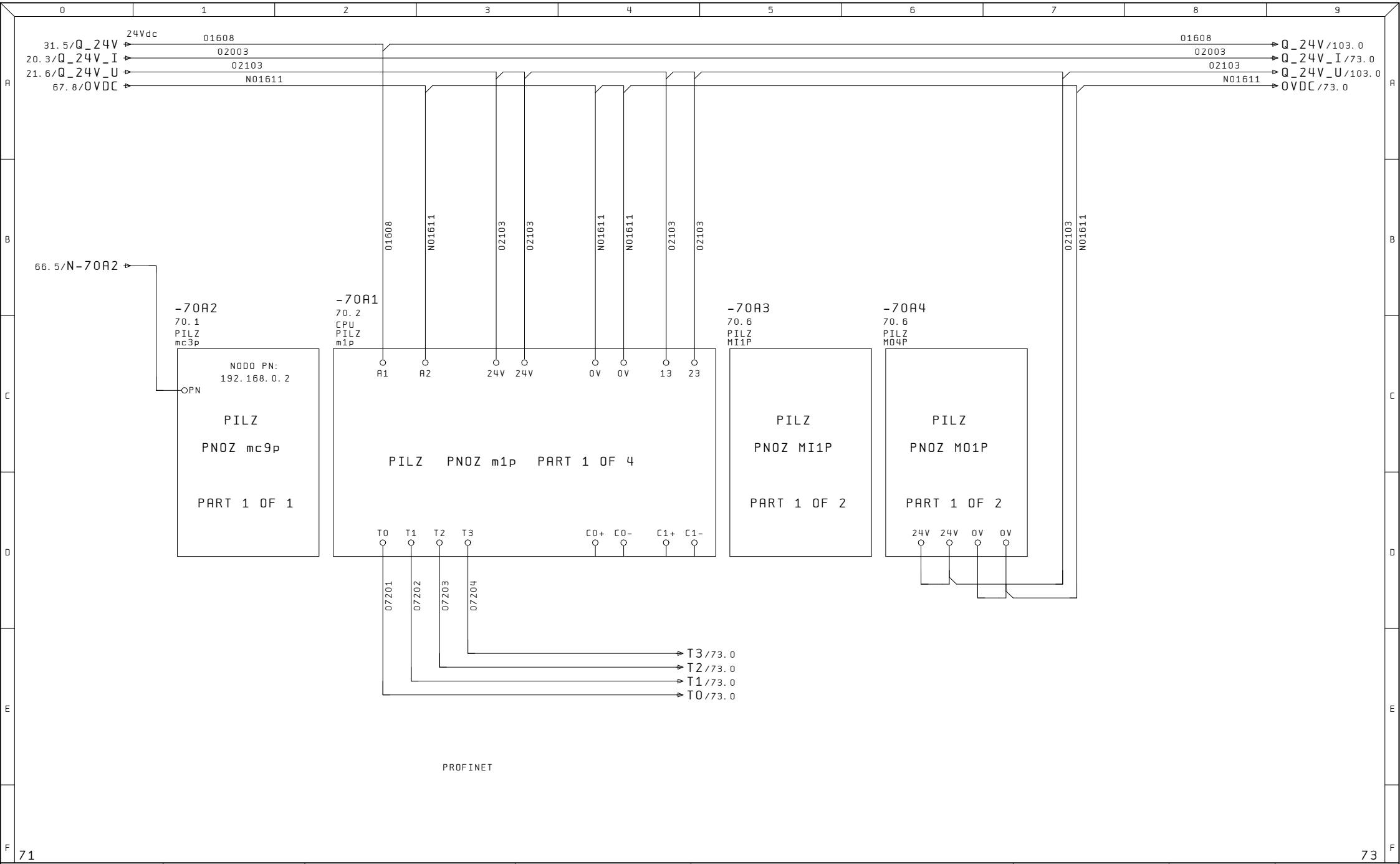

Ultime Modifiche	Rev. :	Impianto	R. E. M. S. R. L.	Cliente	Disegno Numero	Codice Impianto	Codice luogo
	Data :	BROCCIATRICE OP40	Via Ferruccia,16/A-03010 Patrica (Fr) Tel. +39-0775-830116 Fax +39-0775-839345	FCA	2017_0198	= N	+
	Diseg. : 2017_0198				Descrizione pagina		Pag. 72
	Stampa : 15. Nov. 2017		QUESTO DISEGNO E' DI PROPRIETA' ESCLUSIVA DELLA R.E.M. S.R.L. E' VIETATO RIPRODURLO O COMUNICARLO AD ALTRI SENZA LA PROPRIA AUTORIZZAZIONE	Cliente Finale FMA	ALIMENTAZIONI PLC SAFETY		di 289
	Verif. :						



Ultime Modifiche	Rev. :	Impianto	R. E. M. S. R. L.	Cliente	Disegno Numero	Codice Impianto	Codice luogo
	Data :	BROCCIATRICE OP40	Via Ferruccia,16/A-03010 Patrica (Fr) Tel. +39-0775-830116 Fax +39-0775-839345	FCA	2017_0198	= N	+
	Diseg. : 2017_0198				Descrizione pagina		Pag. 73
	Stampa : 15. Nov. 2017		QUESTO DISEGNO E' DI PROPRIETA' ESCLUSIVA DELLA R.E.M. S.R.L. E' VIETATO RIPRODURLO O COMUNICARLO AD ALTRI SENZA LA PROPRIA AUTORIZZAZIONE	Cliente Finale FMA	SAFETY INPUTS		di 289
	Verif. :						

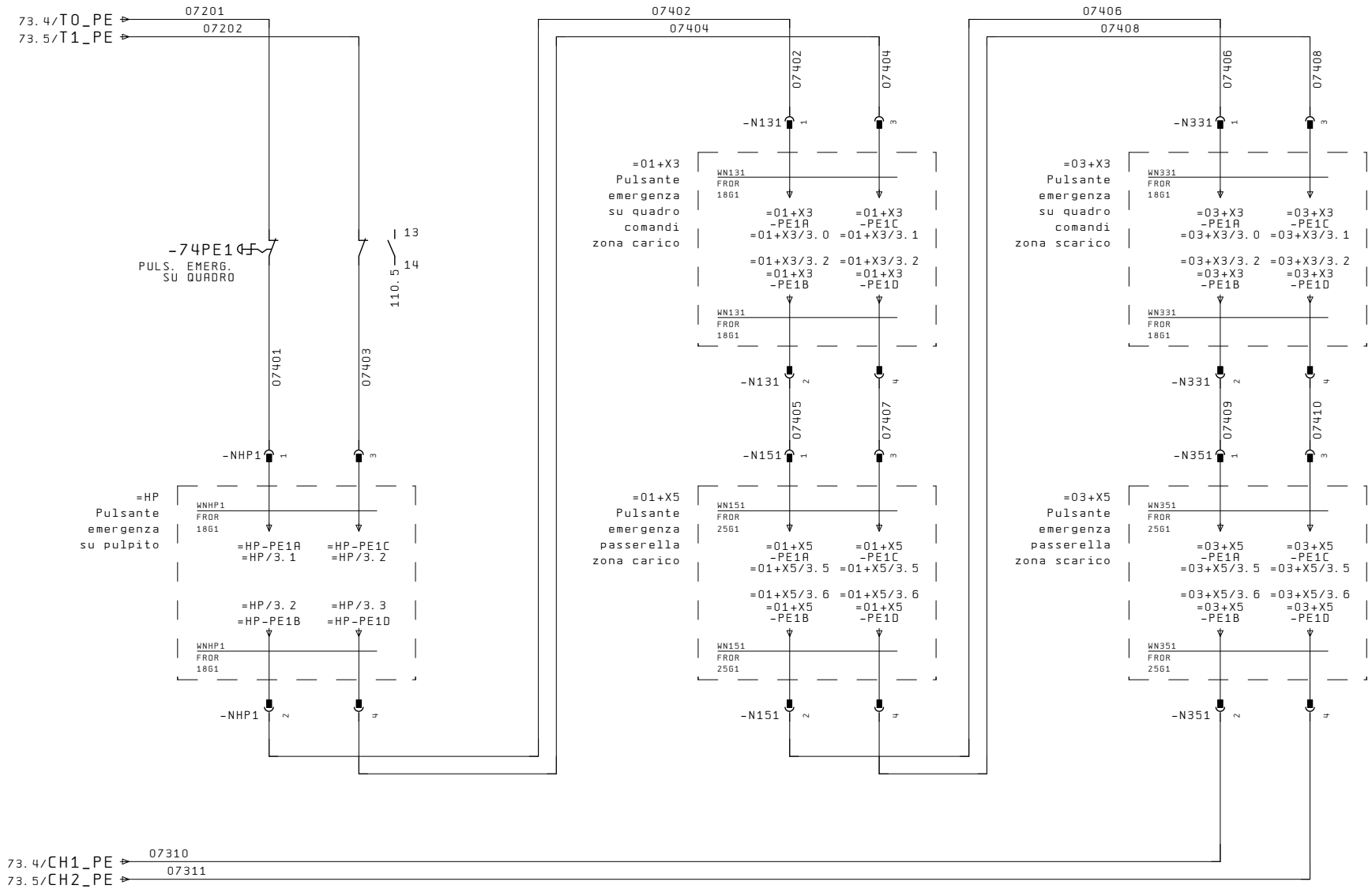

Ultime Modifiche	Rev. :	Impianto	R.E.M. S.R.L.	Cliente	Disegno Numero	Codice Impianto	Codice luogo
	Data :	BROCCIATRICE OP40	Via Ferruccia,16/A-03010 Patrica (Fr) Tel. +39-0775-830116 Fax +39-0775-839345	FCA	2017_0198	= N	+
	Diseg. : 2017_0198				Descrizione pagina		Pag. 74
	Stampa : 15.Nov.2017		QUESTO DISEGNO E' DI PROPRIETA' ESCLUSIVA DELLA R.E.M. S.R.L. E' VIETATO RIPRODURLO O COMUNICARLO AD ALTRI SENZA LA PROPRIA AUTORIZZAZIONE	Cliente Finale FMA	SERIE PULSANTI EMERGENZA		di 289
	Verif. :						

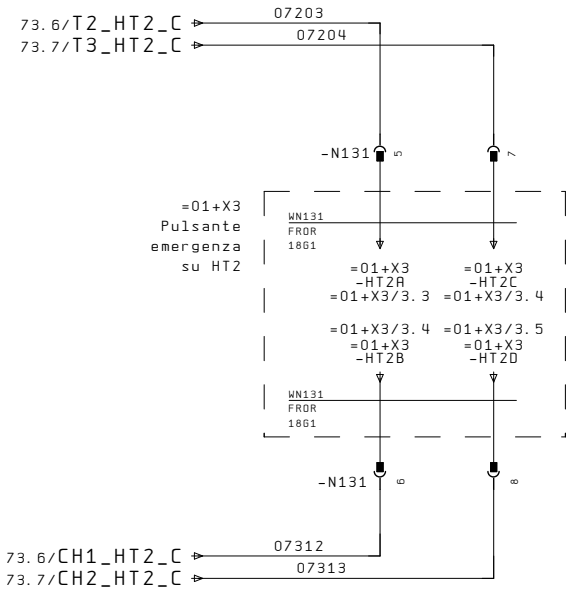

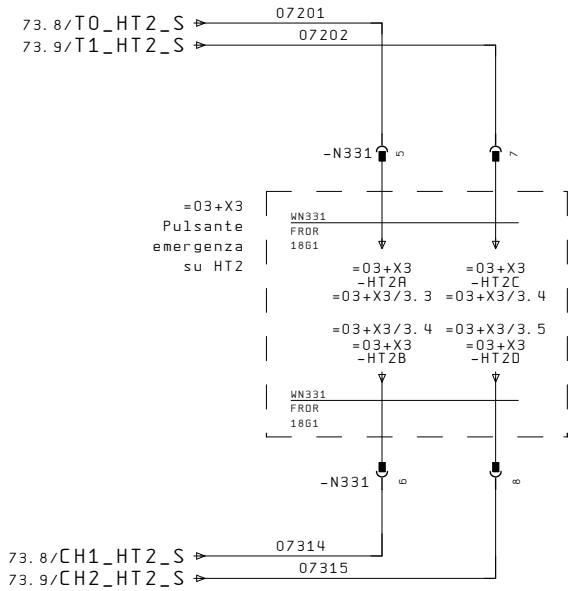

Ultime Modifiche	Rev. :	Impianto	R. E. M. S. R. L.	Cliente	Disegno Numero	Codice Impianto	Codice luogo
	Data :	BROCCIATRICE OP40	Via Ferruccia,16/A-03010 Patrica (Fr) Tel. +39-0775-830116 Fax +39-0775-839345	FCA	2017_0198	= N	+
	Diseg. : 2017_0198		QUESTO DISEGNO E' DI PROPRIETA' ESCLUSIVA DELLA R.E.M. S.R.L. E' VIETATO RIPRODURLO O COMUNICARLO AD ALTRI SENZA LA PROPRIA AUTORIZZAZIONE	Cliente Finale FMA	Descrizione pagina PULSANTI EMERGENZA SU HT2	Pag. 75 di 289	
	Stampa : 15. Nov. 2017						
	Verif. :						

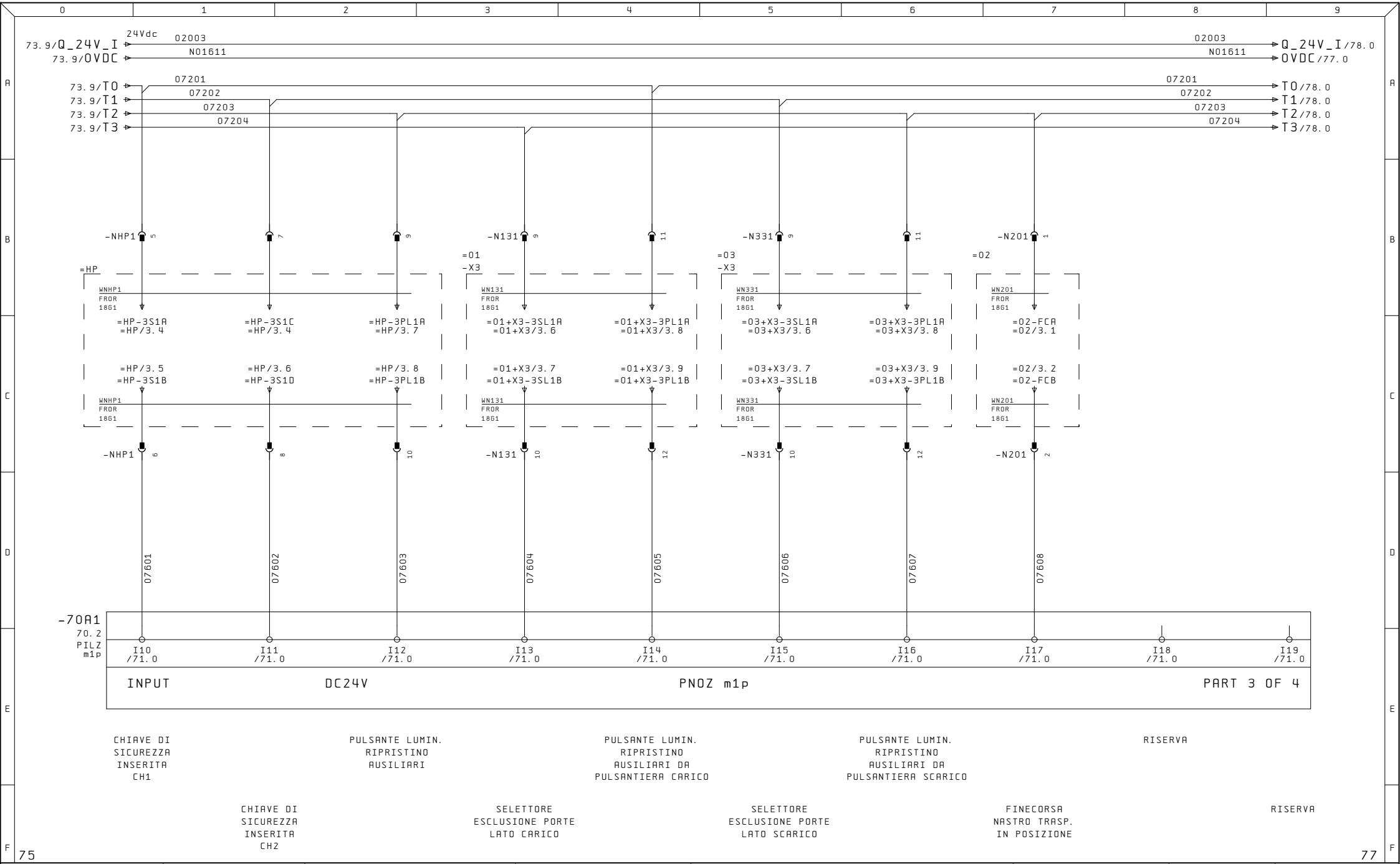

Ultime Modifiche	Rev. :	Impianto	R. E. M. S. R. L.	Cliente	Disegno Numero	Codice Impianto	Codice luogo
	Data :	BROCCIATRICE OP40	Via Ferruccia,16/A-03010 Patrica (Fr) Tel. +39-0775-830116 Fax +39-0775-839345	FCA	2017_0198	= N	+
	Diseg. : 2017_0198			Cliente Finale	Descrizione pagina		Pag. 76
	Stampa : 15. Nov. 2017		QUESTO DISEGNO E' DI PROPRIETA' ESCLUSIVA DELLA R.E.M. S.R.L. E' VIETATO RIPRODURLO O COMUNICARLO AD ALTRI SENZA LA PROPRIA AUTORIZZAZIONE	FMA	SAFETY INPUTS		di 289
	Verif. :						

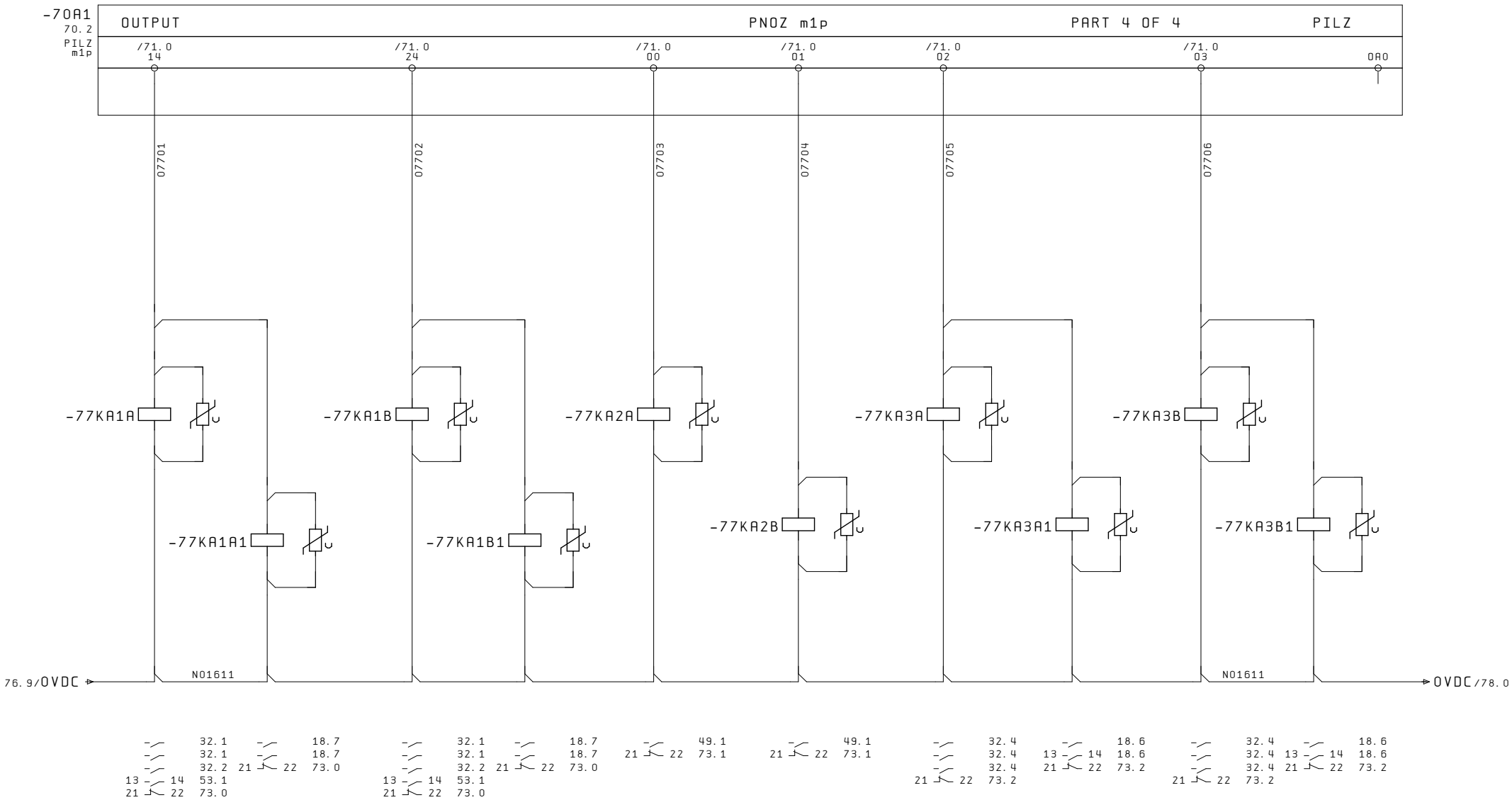

Ultime Modifiche	Rev. :	Impianto	R. E. M. S. R. L.	Cliente	Disegno Numero	Codice Impianto	Codice luogo
	Data :	BROCCIATRICE OP40	Via Ferruccia,16/A-03010 Patrica (Fr) Tel. +39-0775-830116 Fax +39-0775-839345	FCA	2017_0198	= N	+
	Diseg. : 2017_0198		QUESTO DISEGNO E' DI PROPRIETA' ESCLUSIVA DELLA R.E.M. S.R.L. E' VIETATO RIPRODURLO O COMUNICARLO AD ALTRI SENZA LA PROPRIA AUTORIZZAZIONE	Cliente Finale FMA	Descrizione pagina SAFETY OUTPUTS	Pag. 77 di 289	
	Stampa : 15. Nov. 2017						
	Verif. :						

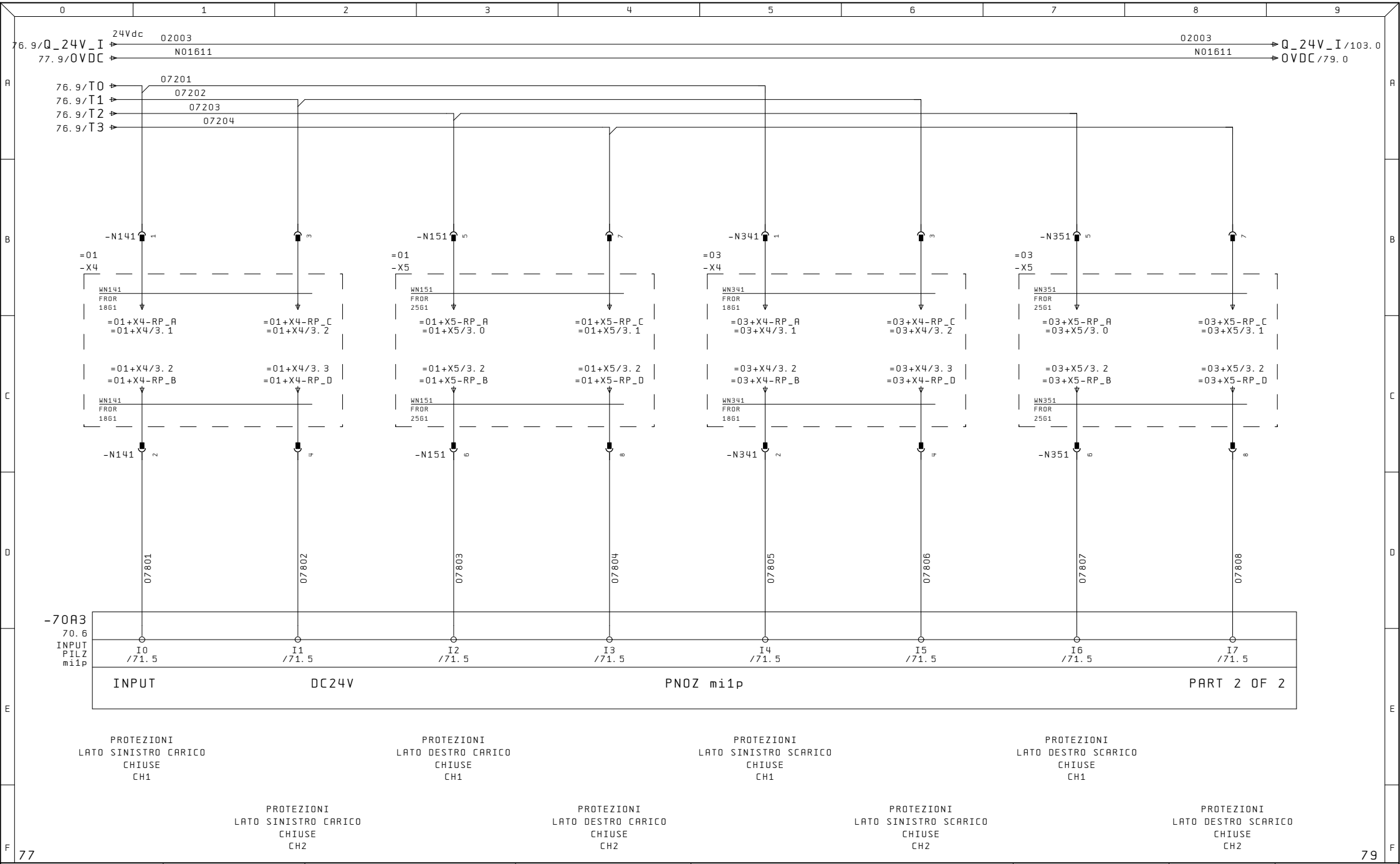

Ultime Modifiche	Rev. :	Impianto	R. E. M. S. R. L.	Cliente	Disegno Numero	Codice Impianto	Codice luogo
	Data :	BROCCIATRICE OP40	Via Ferruccia,16/A-03010 Patrica (Fr) Tel. +39-0775-830116 Fax +39-0775-839345	FCA	2017_0198	= N	+
	Diseg. : 2017_0198		QUESTO DISEGNO E' DI PROPRIETA' ESCLUSIVA DELLA R.E.M. S.R.L. E' VIETATO RIPRODURLO O COMUNICARLO AD ALTRI SENZA LA PROPRIA AUTORIZZAZIONE	Cliente Finale FMA	Descrizione pagina SAFETY INPUTS	Pag. 78	di 289
	Stampa : 15. Nov. 2017						
	Verif. :						

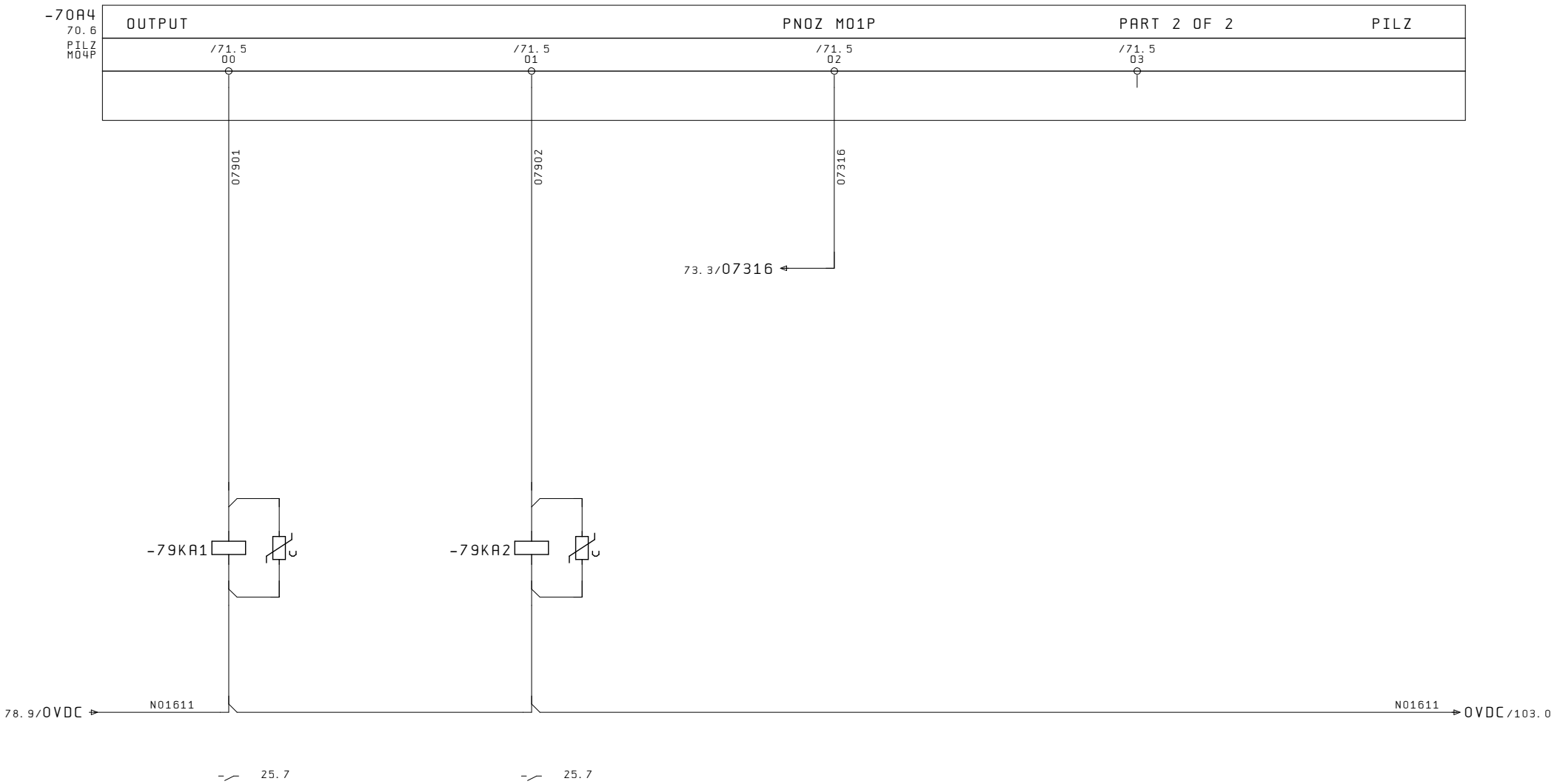

Ultime Modifiche	Rev. :	Impianto	R.E.M. S.R.L.	Cliente	Disegno Numero	Codice Impianto	Codice luogo
	Data :	BROCCIATRICE OP40	Via Ferruccia,16/A-03010 Patrica (Fr) Tel. +39-0775-830116 Fax +39-0775-839345	FCA	2017_0198	= N	+
	Diseg. : 2017_0198		QUESTO DISEGNO E' DI PROPRIETA' ESCLUSIVA DELLA R.E.M. S.R.L. E' VIETATO RIPRODURLO O COMUNICARLO AD ALTRI SENZA LA PROPRIA AUTORIZZAZIONE	Cliente Finale FMA	Descrizione pagina SAFETY OUTPUTS	Pag. 79	di 289
	Stampa : 15.Nov.2017						
	Verif. :						

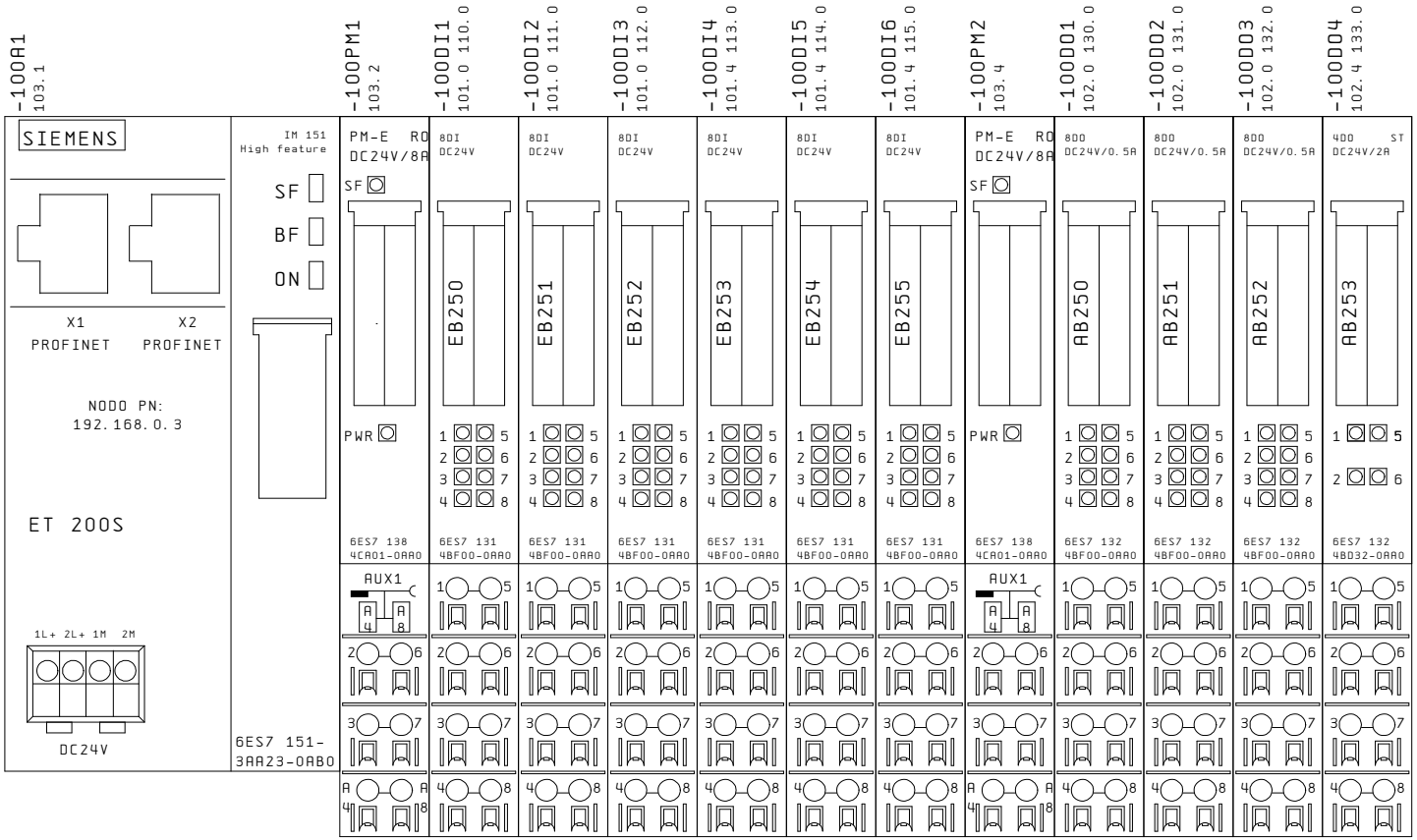

79

101

Ultime Modifiche	Rev. :	Impianto	R. E. M. S. R. L.	Cliente	Disegno Numero	Codice Impianto	Codice luogo
	Data :	BROCCIATRICE OP40	Via Ferruccia,16/A-03010 Patrica (Fr) Tel. +39-0775-830116 Fax +39-0775-839345	FCA	2017_0198	= N	+
	Diseg. : 2017_0198				Descrizione pagina		Pag. 100
	Stampa : 15. Nov. 2017		QUESTO DISEGNO E' DI PROPRIETA' ESCLUSIVA DELLA R.E.M. S.R.L. E' VIETATO RIPRODURLO O COMUNICARLO AD ALTRI SENZA LA PROPRIA AUTORIZZAZIONE	Cliente Finale FMA	ASSEGNAZIONE SCHEDE PLC		di 289
	Verif. :						

-100DI1
100.2

E250.0	1	/110.1	-110ST1	TEMPERATURA INTERNA QUADRO ELETTRICO OK
.1	5	/110.5	-74PE1:14	PULSANTE EMERGENZA FRONTE QUADRO PREMUTO
.2	2	/110.2	-16Q1:52	SCATTO TERMICO TRASFORMATORE LAMPADE ILLUMINAZIONE MACCHINA
.3	6	/110.6	-16Q2:11	SCATTO TERMICO ALIMENTAZIONE LAMPADE ILLUMINAZIONE MACCHINA
.4	3	/110.3	-18Q2:52	SCATTO TERMICO ALIMENTATORI 24VDC
.5	7	/110.7	-110SL1	SELETTORE ABILITAZIONE CATENA INDIETRO
.6	4	/110.4	-47KA1	FEEDBACK CONTATTORI BYPASS EXTRACORSA
.7	8	/110.8	-100DI1:8	RISERVA

-100DI2
100.3

E251.0	1	/111.1		ANOMALIA ALIM. 24VDC PLC + AUX COND. QUADRO
.1	5	/111.5		ANOMALIA ALIM. 24VDC AUX SOTTO EMERGENZA (Gr. Q-HP)
.2	2	/111.2		ANOMALIA ALIM. 24VDC IN PLC
.3	6	/111.6		ANOMALIA ALIM. 24VDC AUX SOTTO EM. + RIP. (Gr. Q-HP-02-01)
.4	3	/111.3		ANOMALIA ALIM. 24VDC OUT PLC (Gr. Q-HP-02-01)
.5	7	/111.7		ANOMALIA ALIM. 24VDC AUX SOTTO EM. + RIP (Gr. 03-04)
.6	4	/111.4		ANOMALIA ALIM. 24VDC OUT PLC (Gr. 03-04)
.7	8	/111.8		ANOMALIA ALIM. 24VDC DRIVE

-100DI3
100.3

E252.0	1	/112.1	-31Q1:52	SCATTO TERMICO CONDIZIONATORE QUADRO
.1	5	/112.5	-5Q2:52	SCATTO TERMICO ALIMENTAZIONE 115 Vac CIRCUITO SGANCIO INT.
.2	2	/112.2	-33Q1:52	SCATTO TERMICO MOTORE VENTILATORE MOTORE PRINCIPALE
.3	6	/112.6	-34Q1:52	SCATTO TERMICO MOTORE CENTRALINA IDRAULICA
.4	3	/112.3	-35Q1:52	SCATTO TERMICO MOTORE TRASPORTATORE NASTRO 1
.5	7	/112.7	-36Q1:52	SCATTO TERMICO MOTORE TRASPORTATORE NASTRO 2
.6	4	/112.4	-40Q1:52	SCATTO TERMICO MOTORE SOLLEVAMENTO TUNNEL UTENSILI
.7	8	/112.8	-41Q1:52	SCATTO TERMICO MOTORE ROTAZIONE TUNNEL UTENSILI

-100DI4
100.3

E253.0	1	/113.1	-42Q1:52	SCATTO TERMICO MOTORE ROTAZIONE TAVOLA DI APPOGGIO
.1	5	/113.5	-42Q2:11	SCATTO TERMICO FRENO MOTORE TAVOLA DI APPOGGIO
.2	2	/113.2	-43Q1:11	SCATTO TERMICO FRENO MOTORE TUNNEL ATT.RA LATO CARICO
.3	6	/113.6	-43Q2:11	SCATTO TERMICO FRENO MOTORE TUNNEL LATO SCARICO
.4	3	/113.3	-34Q2:52	SCATTO TERMICO MOTORE POMPA REFRIGERANTE
.5	7	/113.7	-100DI4:7	RISERVA
.6	4	/113.4	-N151:10	CONTROLLO APERTURA SERIE EXTRACORSA ASSE ORIZZONTALE + CARICO
.7	8	/113.8	-N151:12	CONTROLLO APERTURA SERIE EXTRACORSA ASSE ORIZZONTALE CARICO

-100DI5
100.4

E254.0	1	/114.1	-N151:14	CONTROLLO APERTURA SERIE EXTRACORSA ASSE VERTICALE + CARICO
.1	5	/114.5	-N151:16	CONTROLLO APERTURA SERIE EXTRACORSA ASSE VERTICALE CARICO
.2	2	/114.2	-N151:18	CONTROLLO APERTURA SERIE EXTRACORSA ASSE DISASSAMENTO + CARICO
.3	6	/114.6	-N151:20	CONTROLLO APERTURA SERIE EXTRACORSA ASSE DISASSAMENTO CARICO
.4	3	/114.3	-N351:10	CONTROLLO APERTURA SERIE EXTRACORSA ASSE ORIZZONTALE + SCARICO
.5	7	/114.7	-N351:12	CONTROLLO APERTURA SERIE EXTRACORSA ASSE ORIZZONTALE SCARICO
.6	4	/114.4	-N351:14	CONTROLLO APERTURA SERIE EXTRACORSA ASSE VERTICALE + SCARICO
.7	8	/114.8	-N351:16	CONTROLLO APERTURA SERIE EXTRACORSA ASSE VERTICALE SCARICO

-100DI6
100.4

E255.0	1	/115.1	-100DI6:1	RISERVA
GENERALE1	5	/115.5	-100DI6:5	RISERVA
.2	2	/115.2	-100DI6:2	RISERVA
.3	6	/115.6	-100DI6:6	RISERVA
.4	3	/115.3	-100DI6:3	RISERVA
.5	7	/115.7	-100DI6:7	RISERVA
.6	4	/115.4	-100DI6:4	RISERVA
.7	8	/115.8	-100DI6:8	RISERVA

Ultime Modifiche	Rev. :	Impianto	R.E.M. S.R.L.	Cliente	Disegno Numero	Codice Impianto / Codice luogo
	Data :	BROCCIATRICE OP40	Via Ferruccia,16/A-03010 Patrica (Fr) Tel. +39-0775-830116 Fax +39-0775-839345	FCA	2017_0198	= N / +
	Diseg. : 2017_0198			Cliente Finale	Descrizione pagina	Pag. 101
	Stampa : 15.Nov.2017		QUESTO DISEGNO E' DI PROPRIETA' ESCLUSIVA DELLA R.E.M. S.R.L. E' VIETATO RIPRODURLO O COMUNICARLO AD ALTRI SENZA LA PROPRIA AUTORIZZAZIONE	FMA	LISTATO MODULI INGRESSI DIGITALI PLC	di 289
	Verif. :					

-100D01
100.5

A250.0	/130.1	-16KA1:A1	COMANDO ILLUMINAZIONE MACCHINA
.1	/130.5	-33KA1:A1	COMANDO MARCIA MOTORE VENTILATORE MOTORE PRINCIPALE
.2	/130.2	-34KA1:A1	COMANDO MARCIA MOTORE POMPA CENTRALINA IDRAULICA
.3	/130.6	-35KA1:A1	COMANDO MARCIA MOTORE TRASPORTATORE NASTRO 1
.4	/130.3	-36KA1:A1	COMANDO MARCIA MOTORE TRASPORTATORE NASTRO 2
.5	/130.7	-40KA1:A1	COMANDO MARCIA MOTORE SOLLEVAMENTO TUNNEL UTENSILI
.6	/130.4	-40KA2:A1	COMANDO MARCIA MOTORE ABBASSAMENTO TUNNEL UTENSILI
.7	/130.8	-41KA1:A1	COMANDO MARCIA MOTORE ROTAZIONE TUNNEL UTENSILI

-100D02
100.5

A251.0	/131.1	-42KA1:A1	COMANDO MARCIA MOTORE ROTAZIONE TAVOLA DI APPOGGIO
.1	/131.5	-43KA1:A1	COMANDO SBLOCCO FRENI CORSA TUNNEL
.2	/131.2	-34KA2:A1	COMANDO MARCIA MOTORE POMPA REFRIGERANTE
.3	/131.6	-100D02:6	RISERVA
.4	/131.3	-121KA1:A1	BY-PASS EXTRACORSA ZONA DI CARICO
.5	/131.7	-121KA2:A1	BY-PASS EXTRACORSA ZONA DI SCARICO
.6	/131.4	-140KA1:A1	COMANDO SEGNALAZIONE ACUSTICA REMOTA
.7	/131.8	-140KA2:A1	COMANDO SEGNALAZIONE LUMINOSA REMOTA

-100D03
100.6

A252.0	/132.1	-141KA1:A1	COMANDO POSTO DI VERIFICA SPIA ROSSA
.1	/132.5	-141KA2:A1	COMANDO POSTO DI VERIFICA SPIA ARANCIO
.2	/132.2	-141KA3:A1	COMANDO POSTO DI VERIFICA SPIA VERDE
.3	/132.6	-141KA4:A1	COMANDO LINEA VISUALIZZAZIONE POSTO DI CONTROLLO
.4	/132.3	-100D03:3	RISERVA
.5	/132.7	-100D03:7	RISERVA
.6	/132.4	-100D03:4	RISERVA
.7	/132.8	-100D03:8	RISERVA

-100D04
100.6

A253.0	/133.1	-100D04:1	RISERVA
.1	/133.5	-100D04:5	RISERVA
.2	/133.2	-100D04:2	RISERVA
.3	/133.6	-100D04:6	RISERVA

Ultime Modifiche	Rev. :	Impianto	R.E.M. S.R.L.	Cliente	Disegno Numero	Codice Impianto / Codice luogo
	Data :	BROCCIATRICE OP40	Via Ferruccia,16/A-03010 Patrica (Fr) Tel. +39-0775-830116 Fax +39-0775-839345	FCA	2017_0198	= N / +
	Diseg. : 2017_0198				Descrizione pagina	Pag. 102
	Stampa : 15.Nov.2017		QUESTO DISEGNO E' DI PROPRIETA' ESCLUSIVA DELLA R.E.M. S.R.L. E' VIETATO RIPRODURLO O COMUNICARLO AD ALTRI SENZA LA PROPRIA AUTORIZZAZIONE	Cliente Finale FMA	LISTATO MODULI USCITE DIGITALI PLC	di 289
	Verif. :					

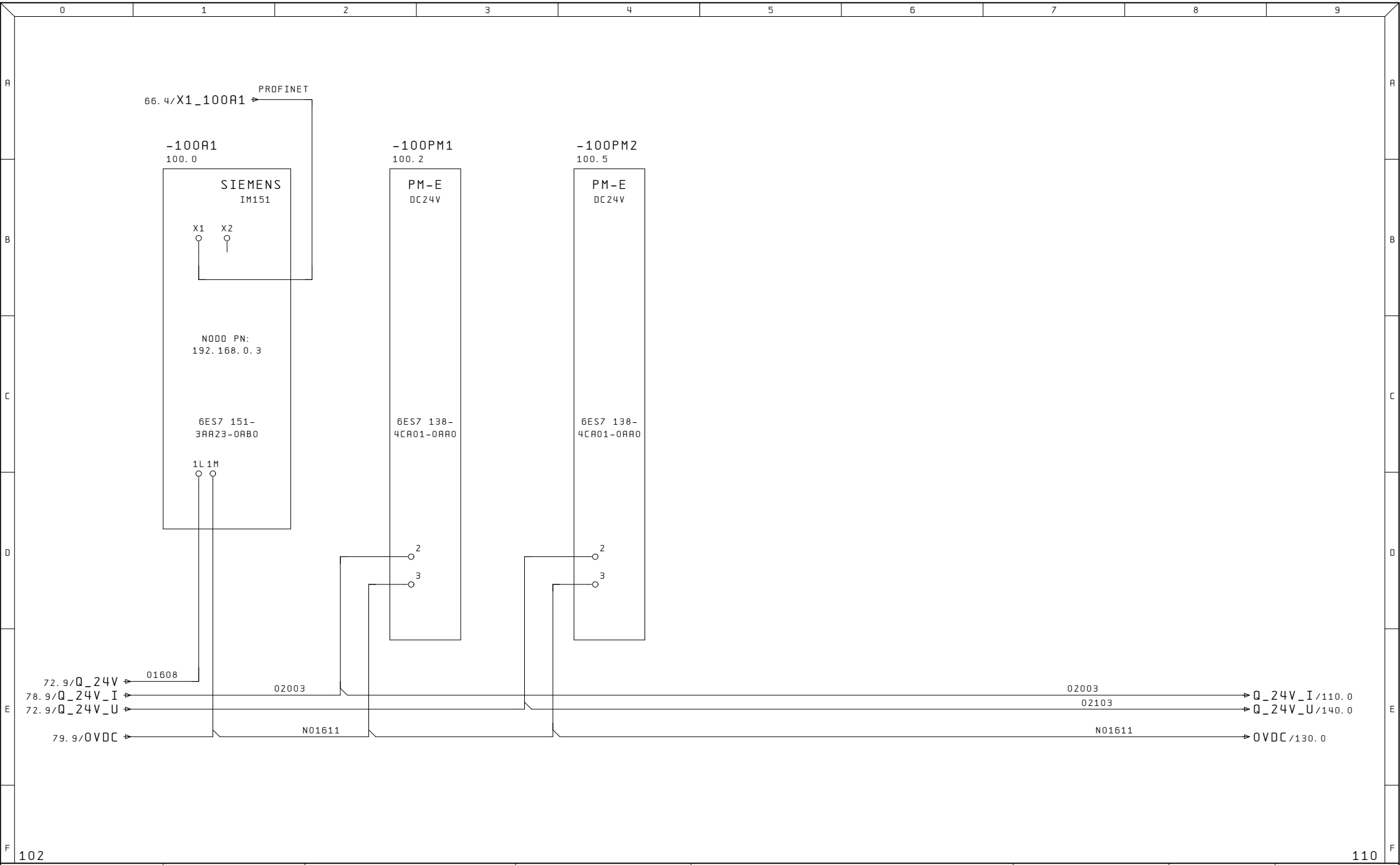

Ultime Modifiche	Rev. :	Impianto	R.E.M. S.R.L.	Cliente	Disegno Numero	Codice Impianto	Codice luogo
	Data :	BROCCIATRICE OP40	Via Ferruccia,16/A-03010 Patrica (Fr) Tel. +39-0775-830116 Fax +39-0775-839345	FCA	2017_0198	= N	+
	Diseg. : 2017_0198				Descrizione pagina		Pag. 103
	Stampa : 15.Nov.2017		QUESTO DISEGNO E' DI PROPRIETA' ESCLUSIVA DELLA R.E.M. S.R.L. E' VIETATO RIPRODURLO O COMUNICARLO AD ALTRI SENZA LA PROPRIA AUTORIZZAZIONE	Cliente Finale FMA	ALIMENTAZIONI SCHEDE PLC		di 289
	Verif. :						

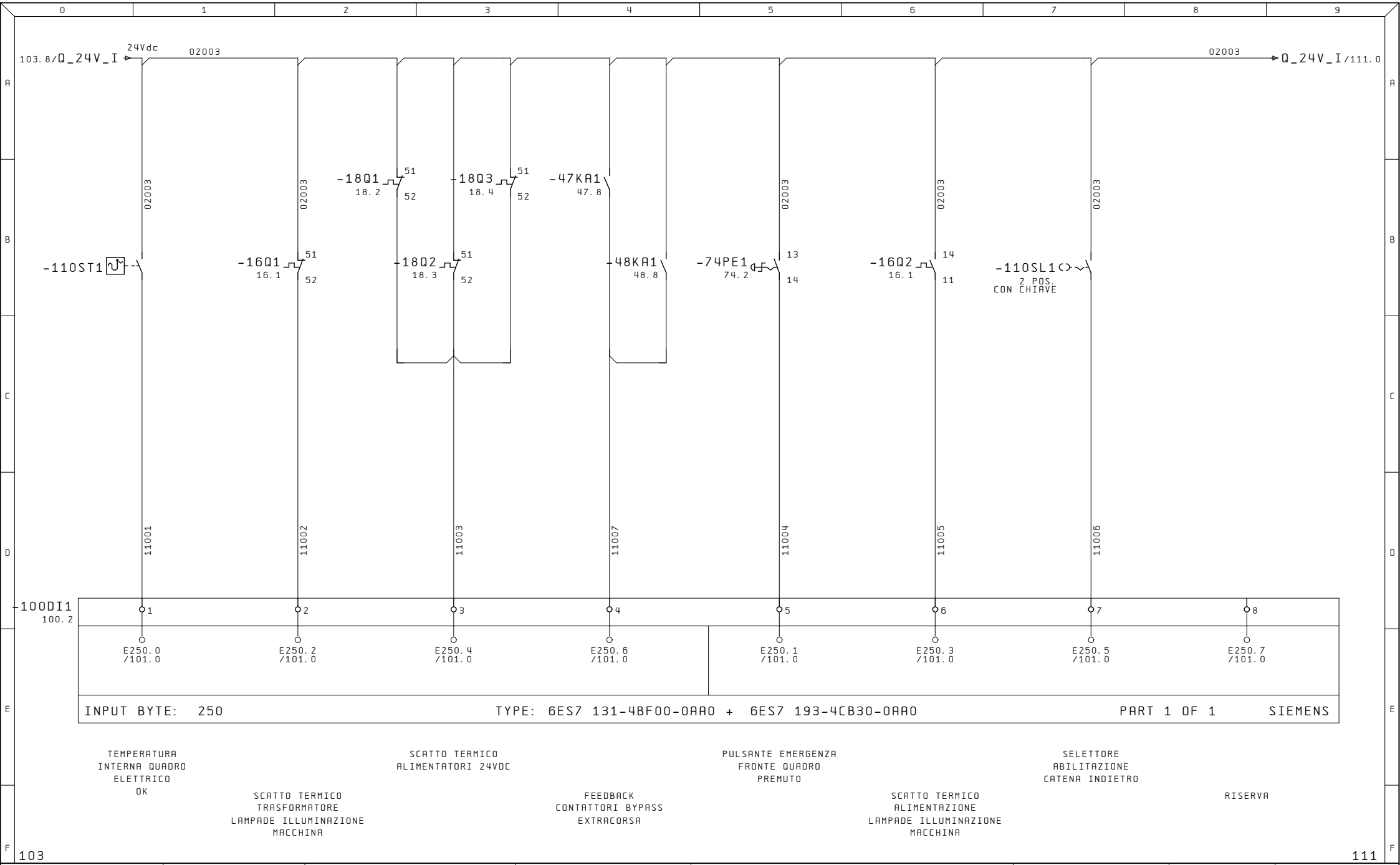

Ultime Modifiche	Rev. :	Impianto	R.E.M. S.R.L.	Cliente	Disegno Numero	Codice Impianto / Codice luogo
	Data :	BROCCIATRICE OP40	Via Ferruccia,16/A-03010 Patrica (Fr) Tel. +39-0775-830116 Fax +39-0775-839345	FCA	2017_0198	= N / +
	Diseg. : 2017_0198			Cliente Finale	Descrizione pagina	Pag. 110
	Stampa : 15.Nov.2017		QUESTO DISEGNO E' DI PROPRIETA' ESCLUSIVA DELLA R.E.M. S.R.L. E' VIETATO RIPRODURLO O COMUNICARLO AD ALTRI SENZA LA PROPRIA AUTORIZZAZIONE	FMA	GENERALE / INGRESSI PLC	di 289
	Verif. :					

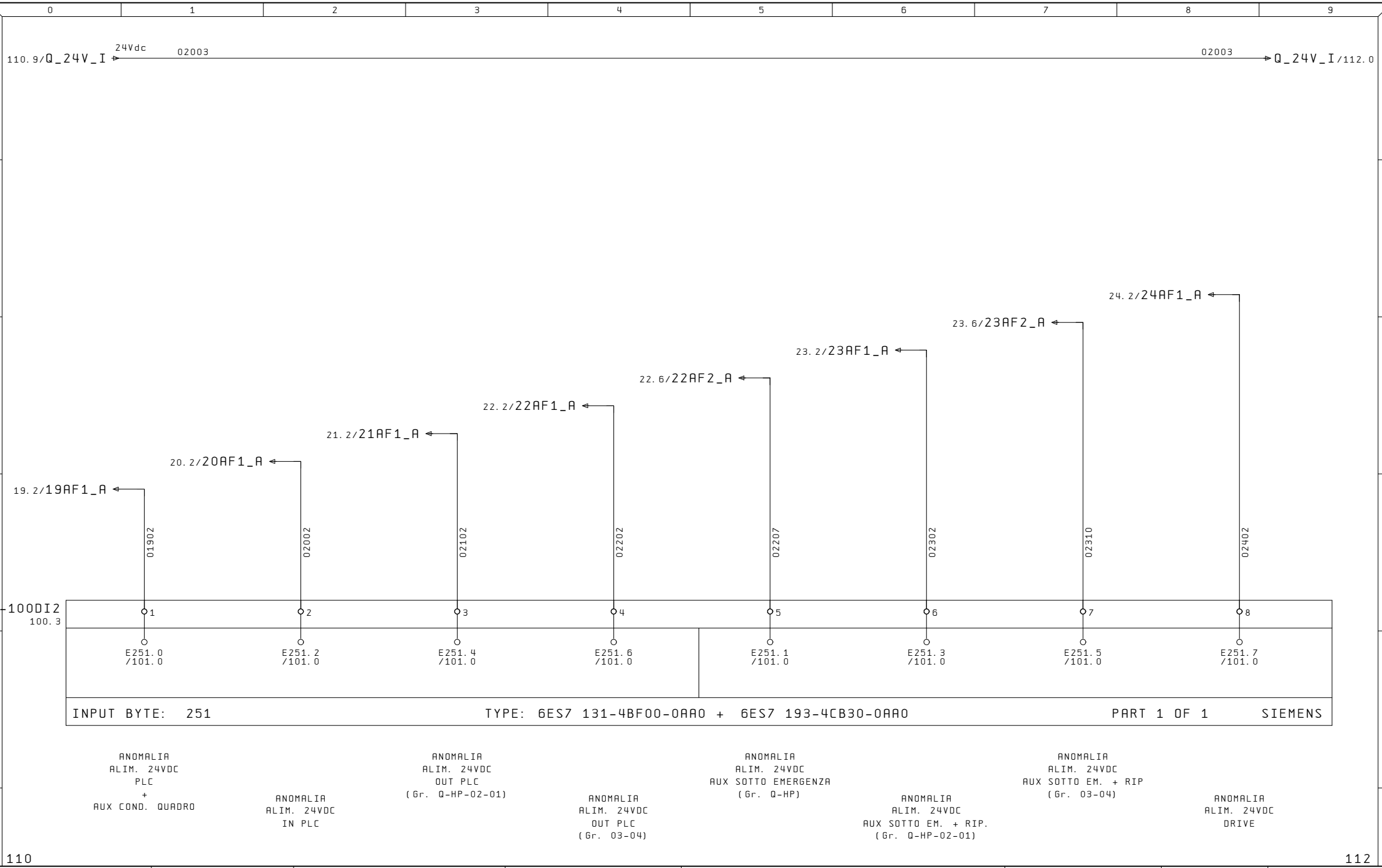

Ultime Modifiche	Rev. :	Impianto	R.E.M. S.R.L.	Cliente	Disegno Numero	Codice Impianto	Codice luogo
	Data :	BROCCIATRICE OP40	Via Ferruccia,16/A-03010 Patrica (Fr) Tel. +39-0775-830116 Fax +39-0775-839345	FCA	2017_0198	= N	+
	Diseg. : 2017_0198				Descrizione pagina		Pag. 111
	Stampa : 15.Nov.2017		QUESTO DISEGNO E' DI PROPRIETA' ESCLUSIVA DELLA R.E.M. S.R.L. E' VIETATO RIPRODURLO O COMUNICARLO AD ALTRI SENZA LA PROPRIA AUTORIZZAZIONE	Cliente Finale FMA	GENERALE / INGRESSI PLC		di 289
	Verif. :						

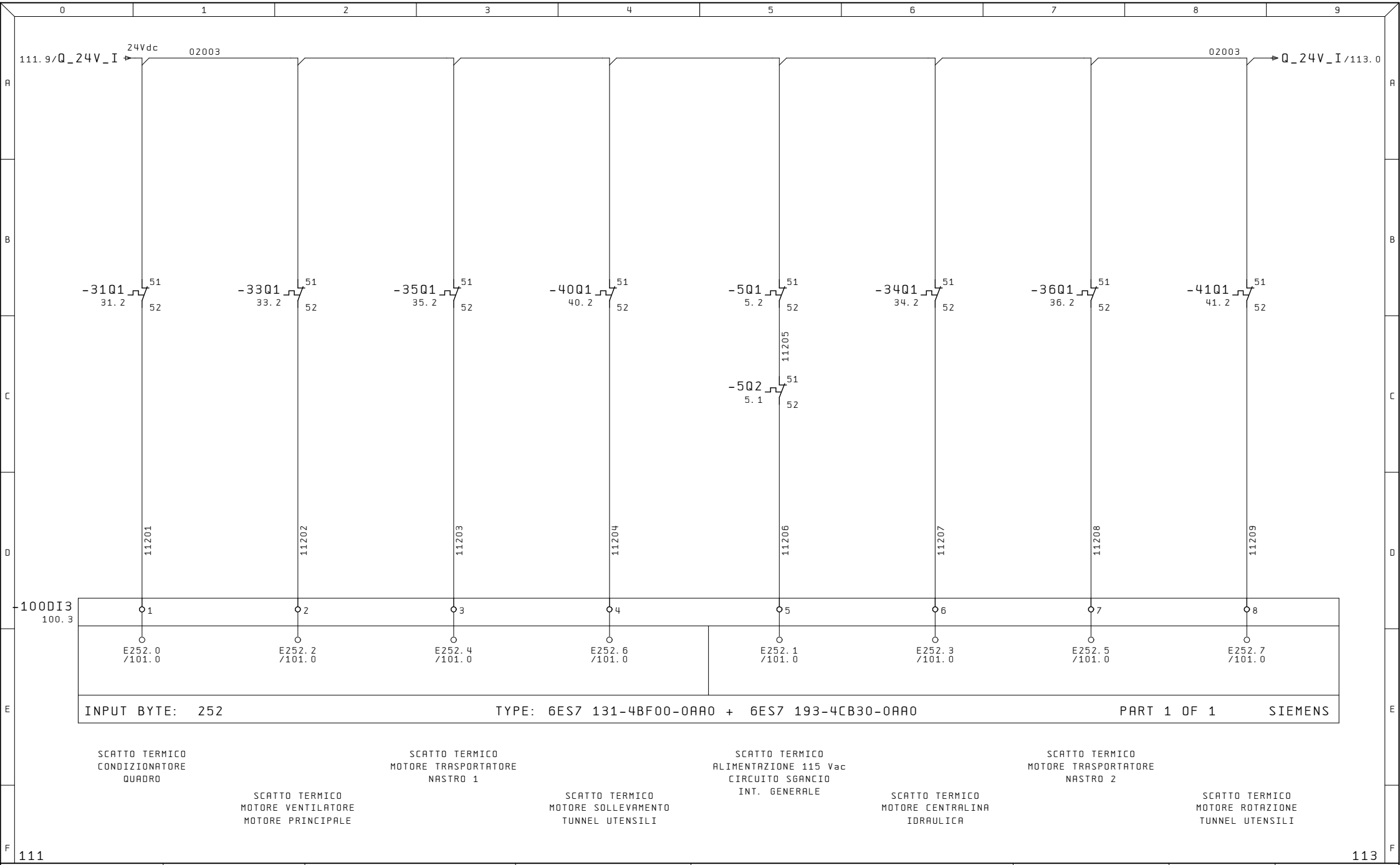

Ultime Modifiche	Rev. :	Impianto	R.E.M. S.R.L.	Cliente	Disegno Numero	Codice Impianto	Codice luogo
	Data :	BROCCIATRICE OP40	Via Ferruccia,16/A-03010 Patrica (Fr) Tel. +39-0775-830116 Fax +39-0775-839345	FCA	2017_0198	= N	+
	Diseg. : 2017_0198			Cliente Finale	Descrizione pagina		Pag. 112
	Stampa : 15.Nov.2017		QUESTO DISEGNO E' DI PROPRIETA' ESCLUSIVA DELLA R.E.M. S.R.L. E' VIETATO RIPRODURLO O COMUNICARLO AD ALTRI SENZA LA PROPRIA AUTORIZZAZIONE	FMA	GENERALE / INGRESSI PLC		di 289
	Verif. :						

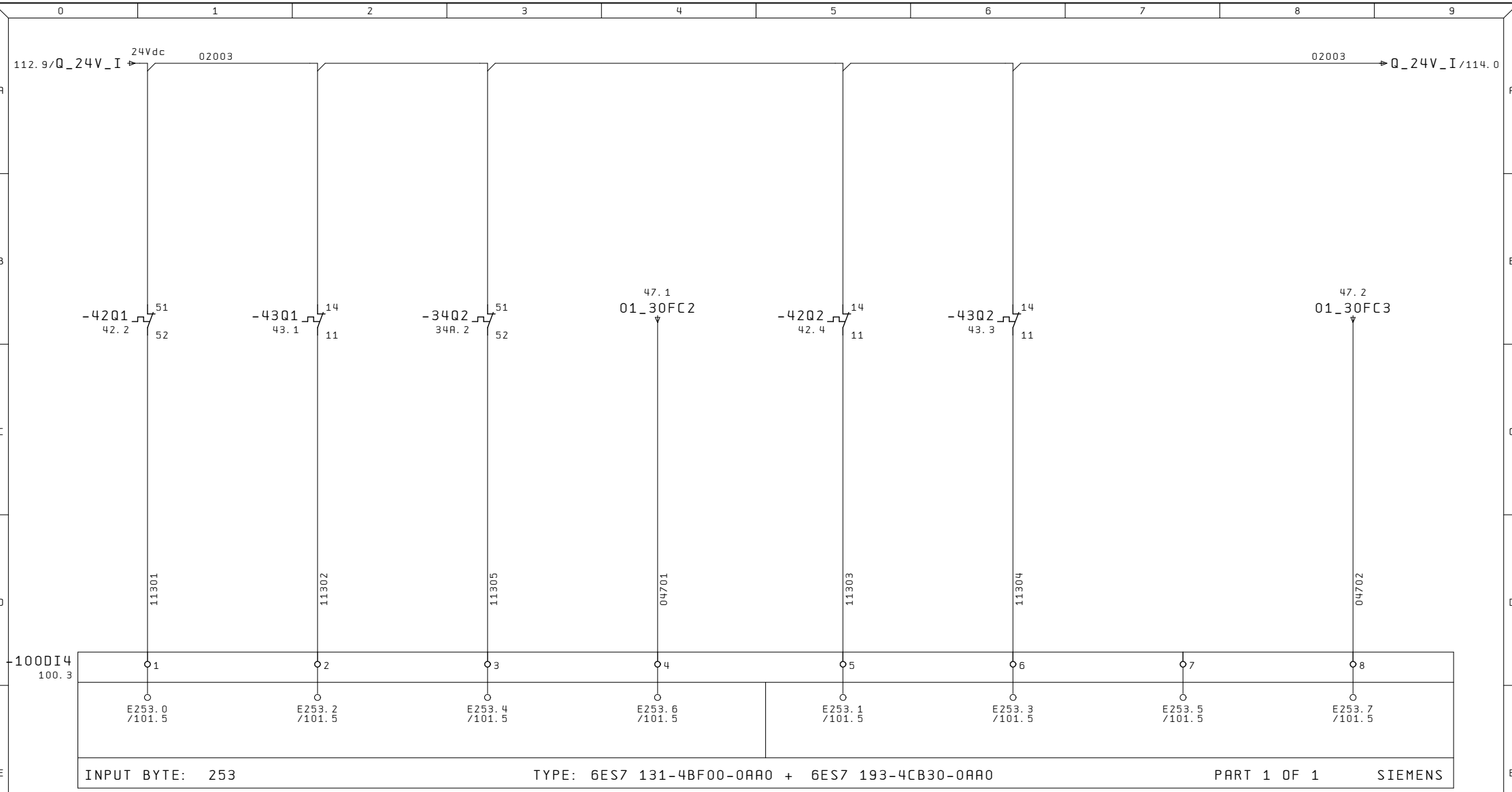

Ultime Modifiche	Rev. :	Impianto	R.E.M. S.R.L.	Cliente	Disegno Numero	Codice Impianto / Codice luogo
	Data :	BROCCIATRICE OP40	Via Ferruccia,16/A-03010 Patrica (Fr) Tel. +39-0775-830116 Fax +39-0775-839345	FCA	2017_0198	= N / +
	Diseg. : 2017_0198				Descrizione pagina	Pag. 113
	Stampa : 15.Nov.2017		QUESTO DISEGNO E' DI PROPRIETA' ESCLUSIVA DELLA R.E.M. S.R.L. E' VIETATO RIPRODURLO O COMUNICARLO AD ALTRI SENZA LA PROPRIA AUTORIZZAZIONE	Cliente Finale FMA	GENERALE / INGRESSI PLC	di 289
	Verif. :					

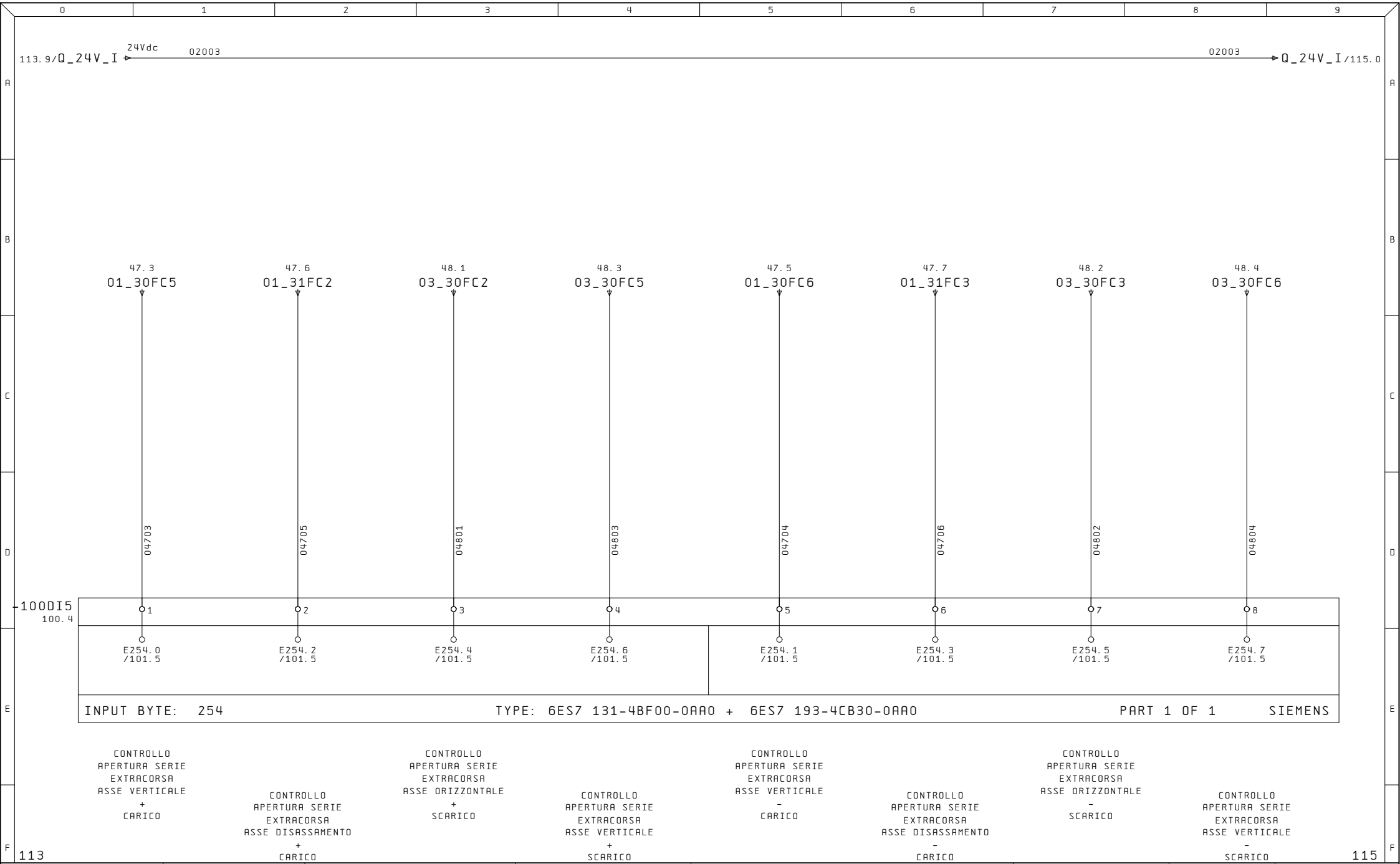

Ultime Modifiche	Rev. :	Impianto	R. E. M. S. R. L.	Cliente	Disegno Numero	Codice Impianto / Codice luogo
	Data :	BROCCIATRICE OP40	Via Ferruccia,16/A-03010 Patrica (Fr) Tel. +39-0775-830116 Fax +39-0775-839345	FCA	2017_0198	= N / +
	Diseg. : 2017_0198				Descrizione pagina	Pag. 114
	Stampa : 15. Nov. 2017		QUESTO DISEGNO E' DI PROPRIETA' ESCLUSIVA DELLA R.E.M. S.R.L. E' VIETATO RIPRODURLO O COMUNICARLO AD ALTRI SENZA LA PROPRIA AUTORIZZAZIONE	Cliente Finale FMA	GENERALE / INGRESSI PLC	di 289
	Verif. :					

114.9/Q_24V_I 24Vdc 02003 02003 Q_24V_I

-100DI6
100.4

1	2	3	4	5	6	7	8
E255.0 /101.5	E255.2 /101.5	E255.4 /101.5	E255.6 /101.5	E255.1 /101.5	E255.3 /101.5	E255.5 /101.5	E255.7 /101.5

INPUT BYTE: 255 TYPE: 6ES7 131-4BF00-0AA0 + 6ES7 193-4CB30-0AA0 PART 1 OF 1 SIEMENS

RISERVA RISERVA RISERVA RISERVA

RISERVA RISERVA RISERVA RISERVA RISERVA

Ultime Modifiche	Rev. :	Impianto	R.E.M. S.R.L.	Cliente	Disegno Numero	Codice Impianto	Codice luogo
	Data :	BROCCIATRICE OP40	Via Ferruccia,16/A-03010 Patrica (Fr) Tel. +39-0775-830116 Fax +39-0775-839345	FCA	2017_0198	= N	+
	Diseg. : 2017_0198				Descrizione pagina		Pag. 115
	Stampa : 15.Nov.2017		QUESTO DISEGNO E' DI PROPRIETA' ESCLUSIVA DELLA R.E.M. S.R.L. E' VIETATO RIPRODURLO O COMUNICARLO AD ALTRI SENZA LA PROPRIA AUTORIZZAZIONE	Cliente Finale FMA	GENERALE / INGRESSI PLC		di 289
	Verif. :						



Ultime Modifiche	Rev. :	Impianto	R.E.M. S.R.L.	Cliente	Disegno Numero	Codice Impianto	Codice luogo
	Data :	BROCCIATRICE OP40	Via Ferruccia,16/A-03010 Patrica (Fr) Tel. +39-0775-830116 Fax +39-0775-839345	FCA	2017_0198	= N	+
	Diseg. : 2017_0198		QUESTO DISEGNO E' DI PROPRIETA' ESCLUSIVA DELLA R.E.M. S.R.L. E' VIETATO RIPRODURLO O COMUNICARLO AD ALTRI SENZA LA PROPRIA AUTORIZZAZIONE	Cliente Finale FMA	Descrizione pagina GENERALE / USCITE PLC	Pag. 130 di 289	
	Stampa : 15.Nov.2017						
	Verif. :						



Ultime Modifiche	Rev. :	Impianto	R.E.M. S.R.L.	Cliente	Disegno Numero	Codice Impianto	Codice luogo
	Data :	BROCCIATRICE OP40	Via Ferruccia,16/A-03010 Patrica (Fr) Tel. +39-0775-830116 Fax +39-0775-839345	FCA	2017_0198	= N	+
	Diseg. : 2017_0198		QUESTO DISEGNO E' DI PROPRIETA' ESCLUSIVA DELLA R.E.M. S.R.L. E' VIETATO RIPRODURLO O COMUNICARLO AD ALTRI SENZA LA PROPRIA AUTORIZZAZIONE	Cliente Finale FMA	Descrizione pagina GENERALE / USCITE PLC	Pag. 131 di 289	
	Stampa : 15.Nov.2017						
	Verif. :						

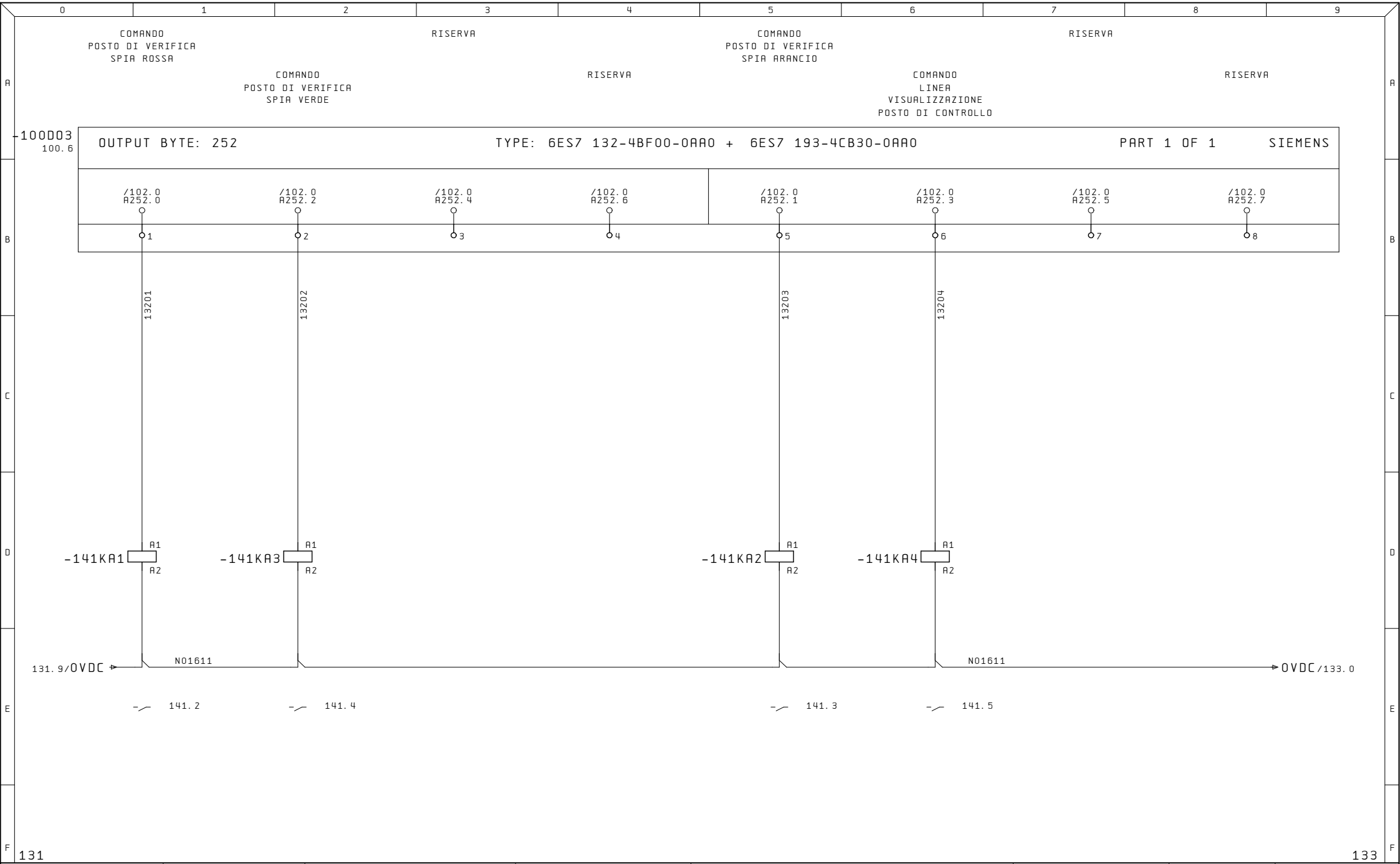

Ultime Modifiche	Rev. :	Impianto	R.E.M. S.R.L.	Cliente	Disegno Numero	Codice Impianto	Codice luogo
	Data :	BROCCIATRICE OP40	Via Ferruccia,16/A-03010 Patrica (Fr) Tel. +39-0775-830116 Fax +39-0775-839345	FCA	2017_0198	= N	+
	Diseg. : 2017_0198		QUESTO DISEGNO E' DI PROPRIETA' ESCLUSIVA DELLA R.E.M. S.R.L. E' VIETATO RIPRODURLO O COMUNICARLO AD ALTRI SENZA LA PROPRIA AUTORIZZAZIONE	Cliente Finale FMA	Descrizione pagina GENERALE / USCITE PLC	Pag. 132 di 289	
	Stampa : 15.Nov.2017						
	Verif. :						

RISERVA

RISERVA

RISERVA

RISERVA

-100D04
100.6

OUTPUT BYTE: 253	TYPE: 6ES7 132-4BD32-0AA0 + 6ES7 193-4CA50-0AA0	PART 1 OF 1	SIEMENS

/102.5 A253.0	/102.5 A253.2	3/M	4/M	A4/AUX1	A3/AUX1	/102.5 A253.1	/102.5 A253.3	7/M	8/M	A8/AUX1	A7/AUX1
1	2	3	4	A4	A3	5	6	7	8	A8	A7

132.9/0VDC ► N01611 ——————————————————————— N01611 ► 0VDC/140.0

132

140

Ultime Modifiche	Rev. :	Impianto	R.E.M. S.R.L.	Cliente	Disegno Numero	Codice Impianto	Codice luogo
	Data :	BROCCIATRICE OP40	Via Ferruccia,16/A-03010 Patrica (Fr) Tel. +39-0775-830116 Fax +39-0775-839345	FCA	2017_0198	= N	+
	Diseg. : 2017_0198				Descrizione pagina		Pag. 133
	Stampa : 15.Nov.2017		QUESTO DISEGNO E' DI PROPRIETA' ESCLUSIVA DELLA R.E.M. S.R.L. E' VIETATO RIPRODURLO O COMUNICARLO AD ALTRI SENZA LA PROPRIA AUTORIZZAZIONE	Cliente Finale FMA	GENERALE / USCITE PLC		di 289
	Verif. :						



Ultime Modifiche	Rev. :	Impianto	R. E. M. S. R. L.	Cliente	Disegno Numero	Codice Impianto	Codice luogo
	Data :	BROCCIATRICE OP40	Via Ferruccia,16/A-03010 Patrica (Fr) Tel. +39-0775-830116 Fax +39-0775-839345	FCA	2017_0198	= N	+
	Diseg. : 2017_0198				Descrizione pagina		Pag. 140
	Stampa : 15. Nov. 2017		QUESTO DISEGNO E' DI PROPRIETA' ESCLUSIVA DELLA R.E.M. S.R.L. E' VIETATO RIPRODURLO O COMUNICARLO AD ALTRI SENZA LA PROPRIA AUTORIZZAZIONE	Cliente Finale FMA	SEGNALAZIONE REMOTA		di 289
	Verif. :						



140

=HP/1

Ultime Modifiche	Rev. :	Impianto	R.E.M. S.R.L.	Cliente	Disegno Numero	Codice Impianto	Codice luogo
	Data :	BROCCIATRICE OP40	Via Ferruccia,16/A-03010 Patrica (Fr) Tel. +39-0775-830116 Fax +39-0775-839345	FCA	2017_0198	= N	+
	Diseg. : 2017_0198				Descrizione pagina		Pag. 141
	Stampa : 15.Nov.2017		QUESTO DISEGNO E' DI PROPRIETA' ESCLUSIVA DELLA R.E.M. S.R.L. E' VIETATO RIPRODURLO O COMUNICARLO AD ALTRI SENZA LA PROPRIA AUTORIZZAZIONE	Cliente Finale FMA	INTERFACCIAMENTO POSTO DI VERIFICA		di 289
	Verif. :						

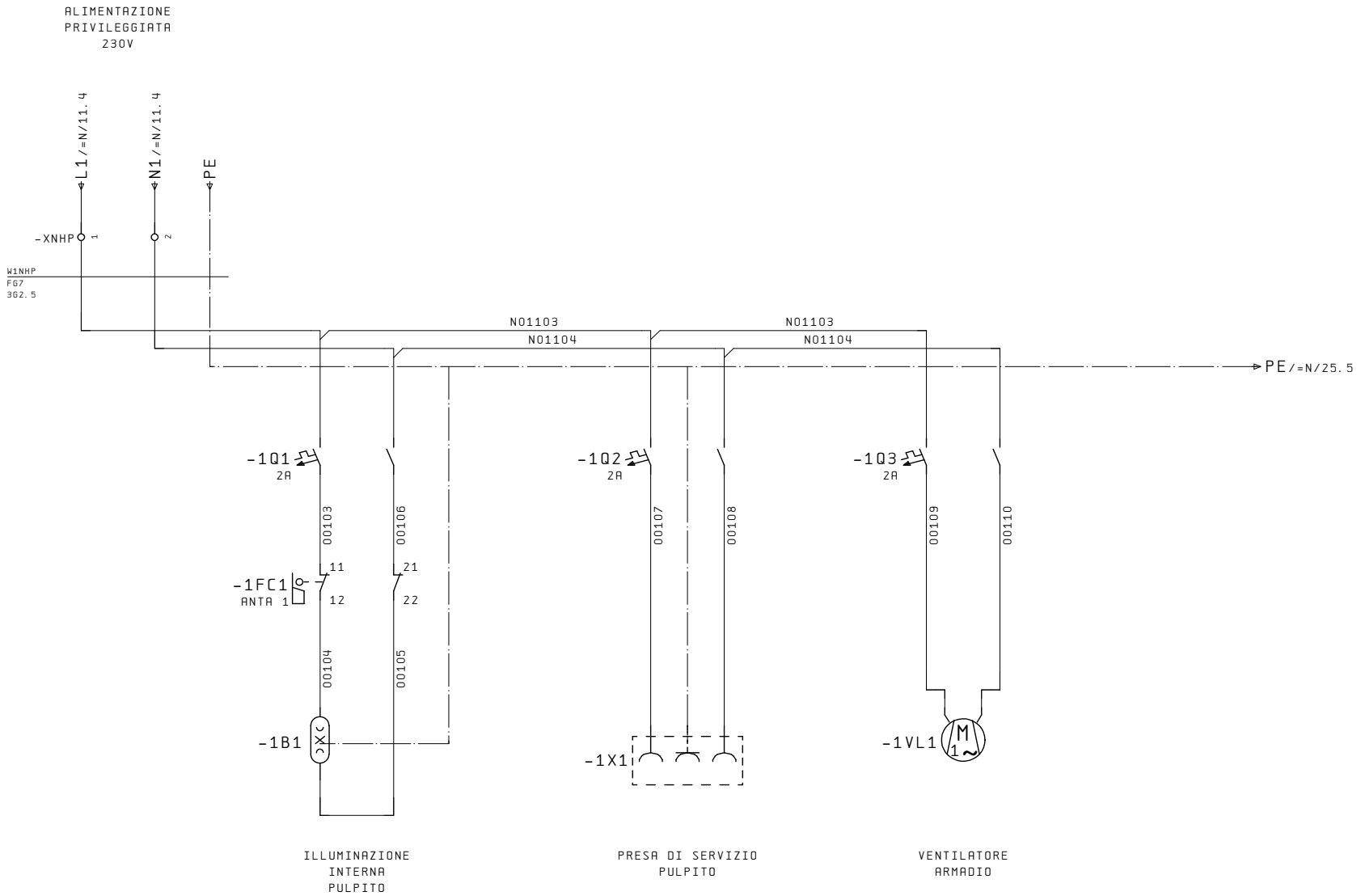

=N/141

2

Ultime Modifiche	Rev. :	Impianto	R. E. M. S. R. L.	Cliente	Disegno Numero	Codice Impianto / Codice luogo
	Data :	BROCCIATRICE OP40	Via Ferruccia,16/A-03010 Patrica (Fr) Tel. +39-0775-830116 Fax +39-0775-839345	FCA	2017_0198	= HP / +
	Diseg. : 2017_0198		QUESTO DISEGNO E' DI PROPRIETA' ESCLUSIVA DELLA R.E.M. S.R.L. E' VIETATO RIPRODURLO O COMUNICARLO AD ALTRI SENZA LA PROPRIA AUTORIZZAZIONE	Cliente Finale FMA	Descrizione pagina ALIMENTAZIONE PRIVILEGGIATA 230V	Pag. 1 di 289
	Stampa : 15. Nov. 2017					
	Verif. :					

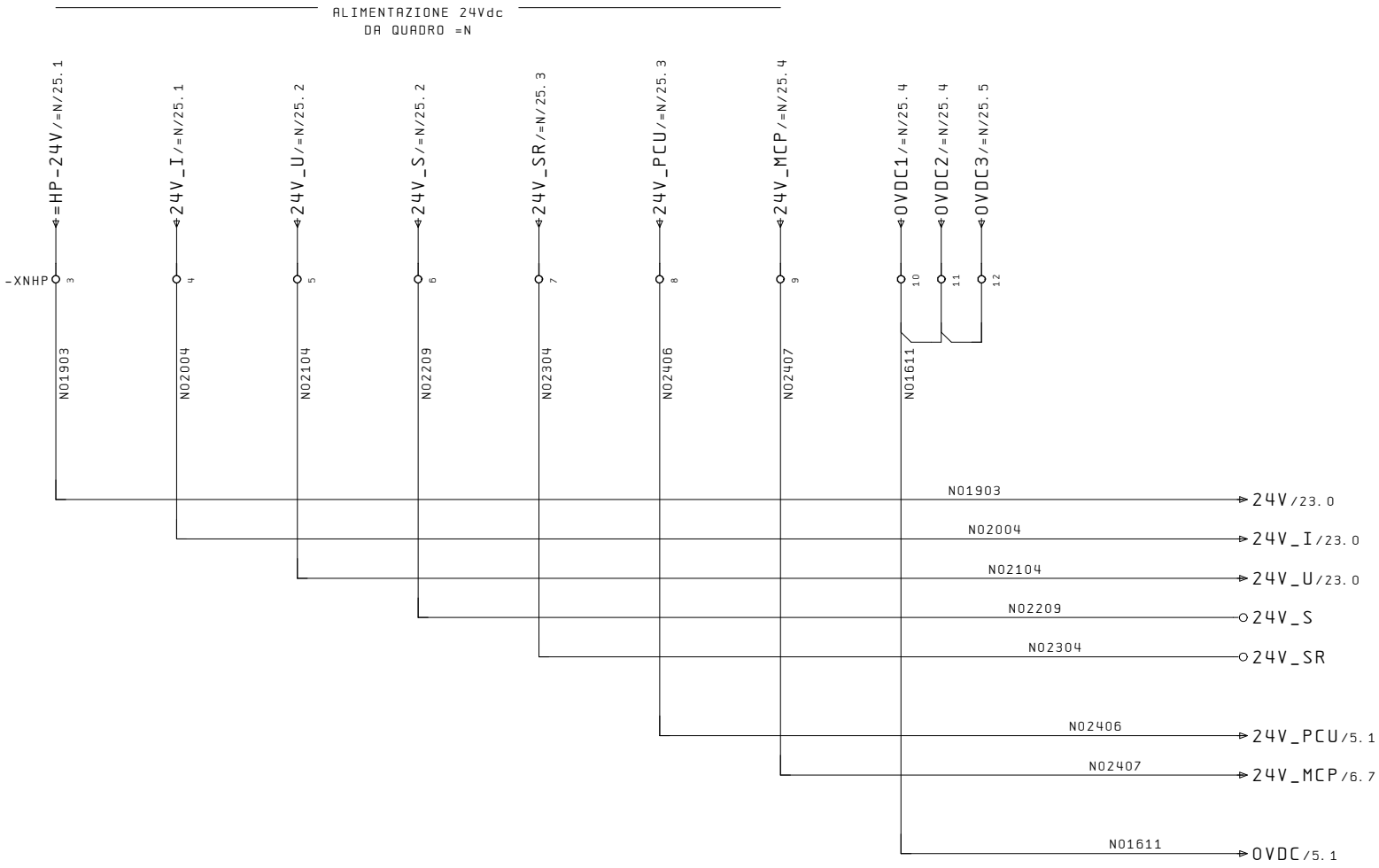

Ultime Modifiche	Rev. :	Impianto	R. E. M. S. R. L.	Cliente	Disegno Numero	Codice Impianto	Codice luogo
	Data :	BROCCIATRICE OP40	Via Ferruccia,16/A-03010 Patrica (Fr) Tel. +39-0775-830116 Fax +39-0775-839345	FCA	2017_0198	= HP	+
	Diseg. : 2017_0198		QUESTO DISEGNO E' DI PROPRIETA' ESCLUSIVA DELLA R.E.M. S.R.L. E' VIETATO RIPRODURLO O COMUNICARLO AD ALTRI SENZA LA PROPRIA AUTORIZZAZIONE	Cliente Finale FMA	Descrizione pagina ALIMENTAZIONI AUSILIARI 24VDC	Pag. 2	di 289
	Stampa : 15. Nov. 2017						
	Verif. :						

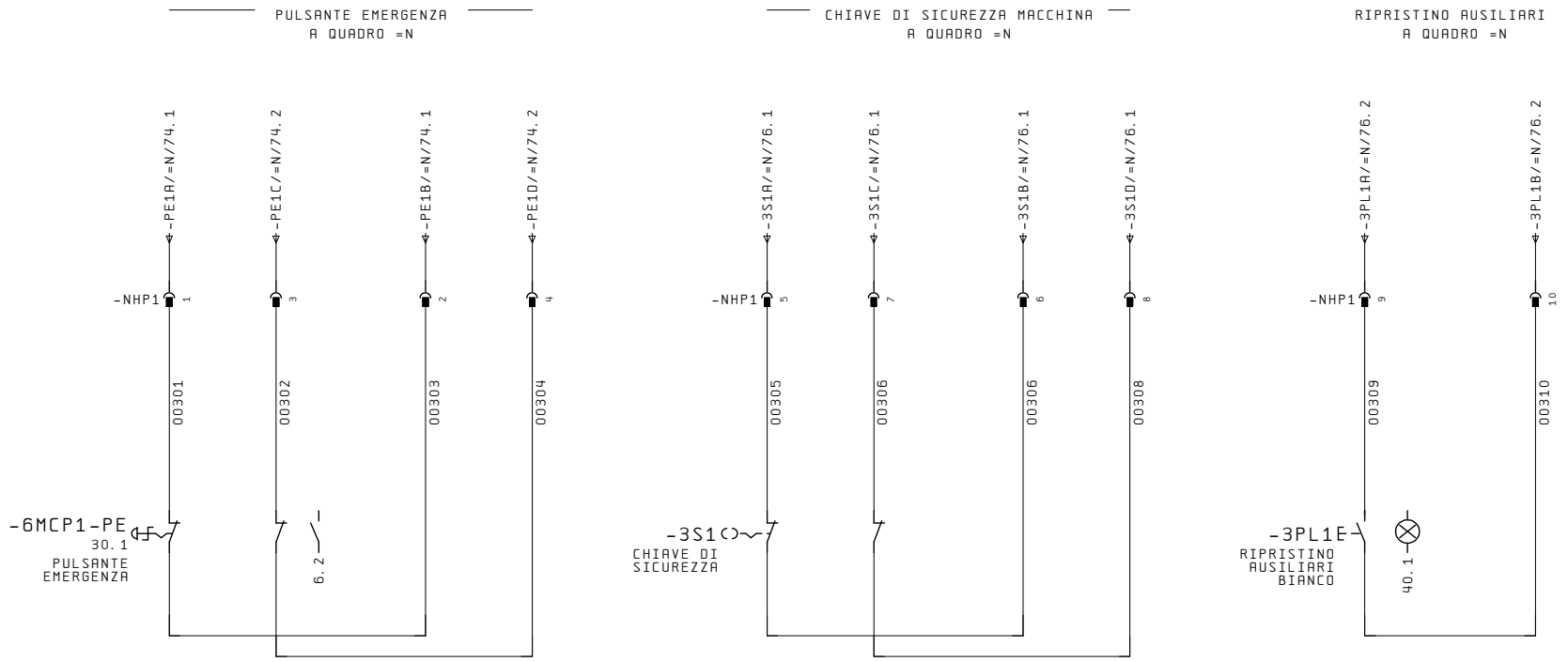

2 5

Ultime Modifiche	Rev. :	Impianto	R. E. M. S. R. L.	Cliente	Disegno Numero	Codice Impianto / Codice luogo
	Data :	BROCCIATRICE OP40	Via Ferruccia,16/A-03010 Patrica (Fr) Tel. +39-0775-830116 Fax +39-0775-839345	FCA	2017_0198	= HP / +
	Diseg. : 2017_0198		QUESTO DISEGNO E' DI PROPRIETA' ESCLUSIVA DELLA R.E.M. S.R.L. E' VIETATO RIPRODURLO O COMUNICARLO AD ALTRI SENZA LA PROPRIA AUTORIZZAZIONE	Cliente Finale FMA	Descrizione pagina SEGNALI DI SICUREZZA A QUADRO =N	Pag. 3 di 289
	Stampa : 15. Nov. 2017					
	Verif. :					

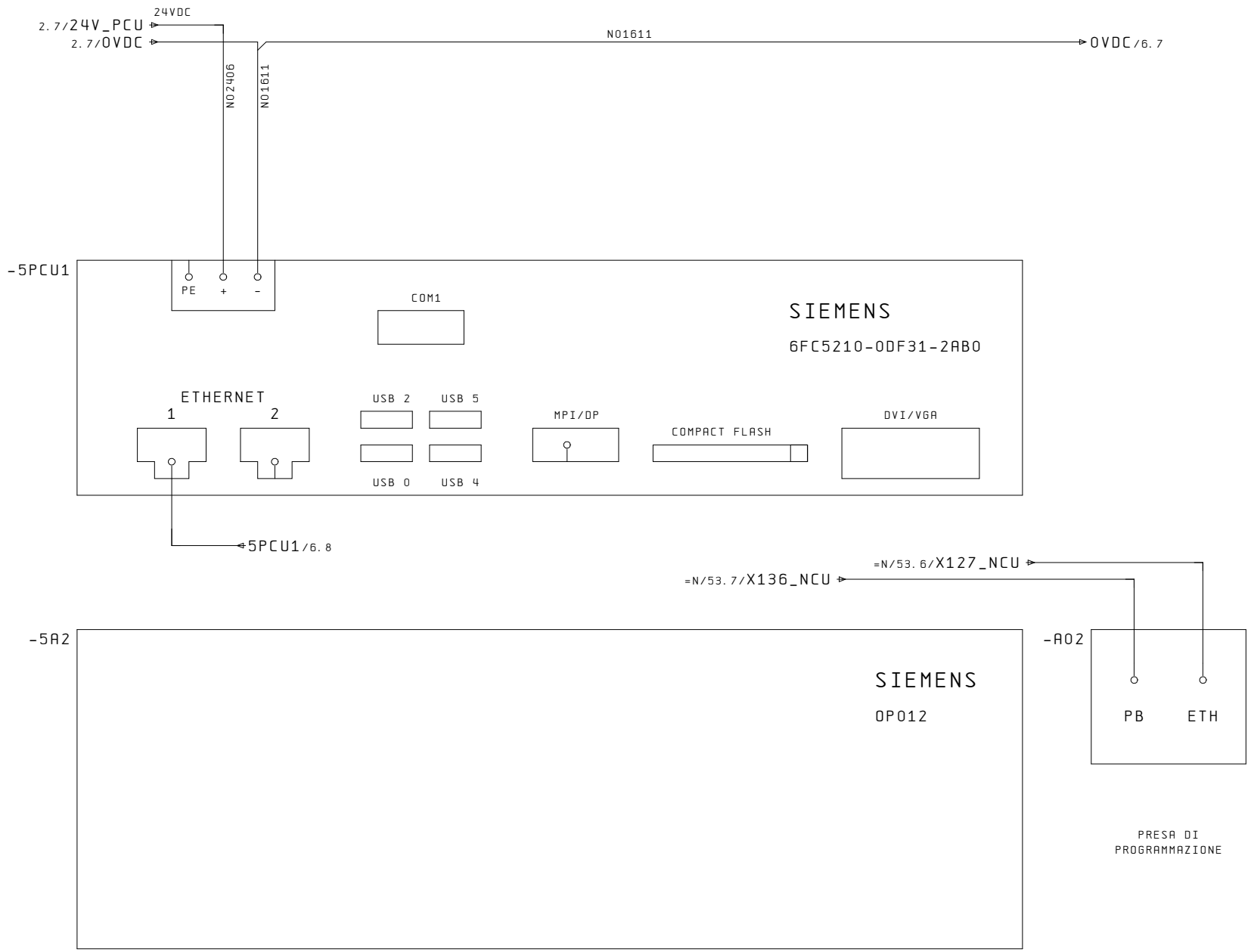

Ultime Modifiche	Rev. :	Impianto	R.E.M. S.R.L.	Cliente	Disegno Numero	Codice Impianto / Codice luogo
	Data :	BROCCIATRICE OP40	Via Ferruccia,16/A-03010 Patrica (Fr) Tel. +39-0775-830116 Fax +39-0775-839345	FCA	2017_0198	= HP / +
	Diseg. : 2017_0198				Descrizione pagina	Pag. 5
	Stampa : 15.Nov.2017		QUESTO DISEGNO E' DI PROPRIETA' ESCLUSIVA DELLA R.E.M. S.R.L. E' VIETATO RIPRODURLO O COMUNICARLO AD ALTRI SENZA LA PROPRIA AUTORIZZAZIONE	Cliente Finale FMA	MODULO PCU	di 289
	Verif. :					

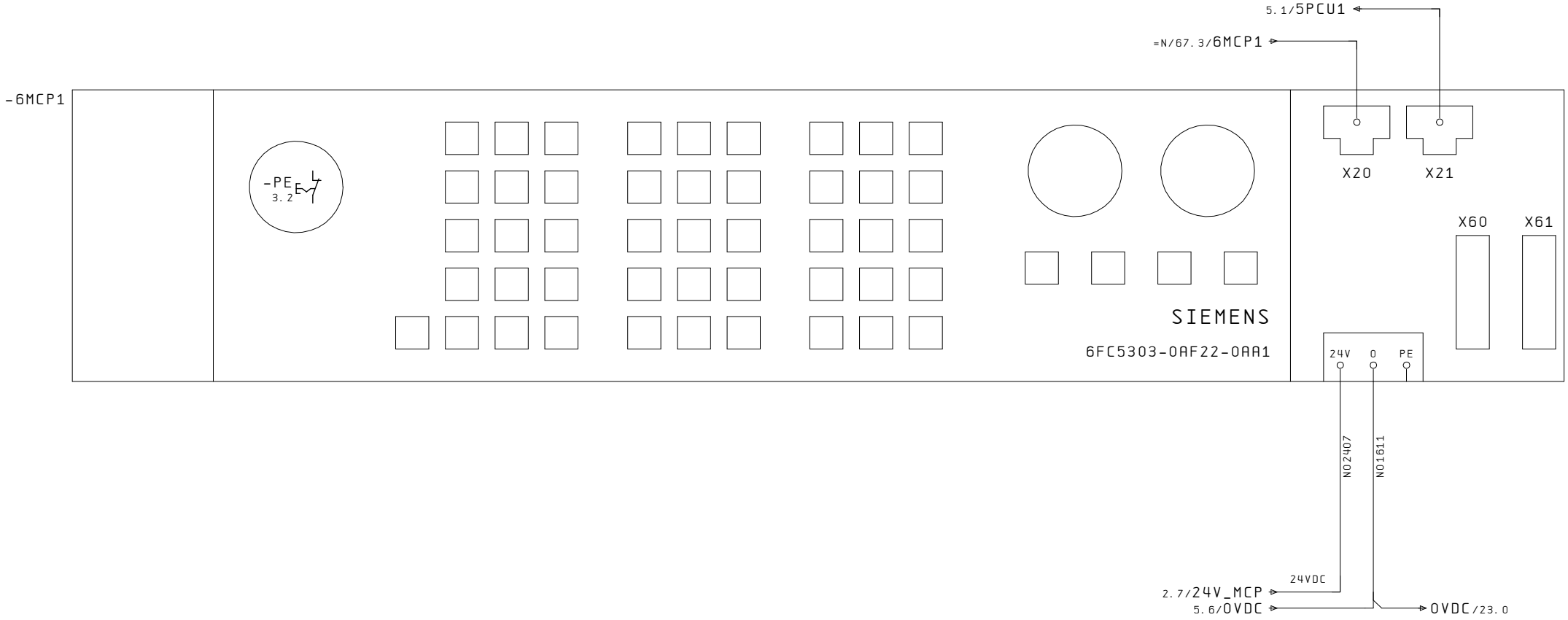

PULSANTE
EMERGENZA

5

20

Ultime Modifiche	Rev. :	Impianto	R. E. M. S. R. L.	Cliente	Disegno Numero	Codice Impianto	Codice luogo
	Data :	BROCCIATRICE OP40	Via Ferruccia,16/A-03010 Patrica (Fr) Tel. +39-0775-830116 Fax +39-0775-839345	FCA	2017_0198	= HP	+
	Diseg. : 2017_0198				Descrizione pagina		Pag. 6
	Stampa : 15. Nov. 2017		QUESTO DISEGNO E' DI PROPRIETA' ESCLUSIVA DELLA R.E.M. S.R.L. E' VIETATO RIPRODURLO O COMUNICARLO AD ALTRI SENZA LA PROPRIA AUTORIZZAZIONE	Cliente Finale FMA	TASTIERA MCP		di 289
	Verif. :						

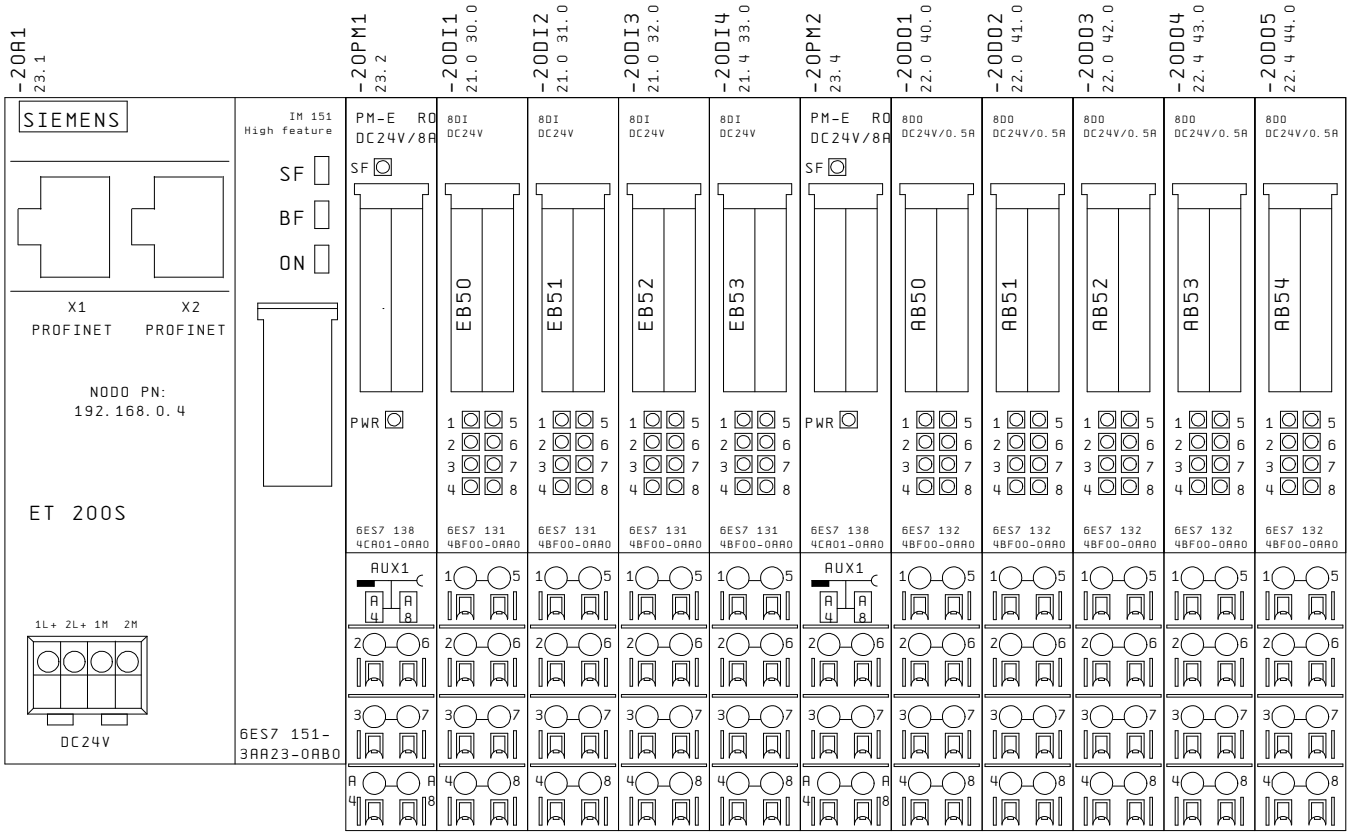

Ultime Modifiche	Rev. :	Impianto	R. E. M. S. R. L.	Cliente	Disegno Numero	Codice Impianto	Codice luogo
	Data :	BROCCIATRICE OP40	Via Ferruccia,16/A-03010 Patrica (Fr) Tel. +39-0775-830116 Fax +39-0775-839345	FCA	2017_0198	= HP	+
	Diseg. : 2017_0198				Descrizione pagina		Pag. 20
	Stampa : 15. Nov. 2017		QUESTO DISEGNO E' DI PROPRIETA' ESCLUSIVA DELLA R.E.M. S.R.L. E' VIETATO RIPRODURLO O COMUNICARLO AD ALTRI SENZA LA PROPRIA AUTORIZZAZIONE	Cliente Finale FMA	ASSEGNAZIONE SCHEDE PLC		di 289
	Verif. :						

-20DI1
20.2

E50.0	/30.1	-6MCP1-PE	PULSANTE EMERGENZA PULPITO INTERVENUTO
.1	/30.5	-30PS2	PULSANTE ABILITAZIONE MOVIMENTI
.2	/30.2	-30PS1	PULSANTE PROVA LAMPADE
.3	/30.6	-30PS3	PULSANTE BLOCCO SVOLGIMENTO CANCELLARE (OPZIONALE)
.4	/30.3	-30SL1	SELETTORE STAZIONE =01 SELEZIONATA
.5	/30.7	-30PS4	PULSANTE AVVIO MACCHINA
.6	/30.4	-30SL1	SELETTORE STAZIONE =03 SELEZIONATA
.7	/30.8	-30PS5	PULSANTE ARRESTO MACCHINA

-20DI2
20.3

E51.0	/31.1	-31SL1:2	SELETTORE MODO OPERATIVO ESERCIZIO CONCATENATO
.1	/31.5	-31SL2	SELETTORE FUNZIONAMENTO A VUOTO
.2	/31.2	-31SL1:6	SELETTORE MODO OPERATIVO RISERVA
.3	/31.6	-31SL3	SELETTORE CICLO AUTOM. IN ESERCIZIO CONTINUO
.4	/31.3	-31SL1:8	SELETTORE MODO OPERATIVO RISERVA
.5	/31.7	-31SL3	SELETTORE CICLO AUTOM. IN ESERCIZIO PASSO PASSO
.6	/31.4	-31SL1:4	SELETTORE MODO OPERATIVO MOVIMENTO SINGOLO
.7	/31.8	-31PL1	PULSANTE LUMIN. RESET ALLARMI

-20DI3
20.3

E52.0	/32.1	-32PS1	PULSANTE LUBRIFICAZIONE MANUALE INSERITA
.1	/32.5	-32PL2	PULSANTE MARCIA REFRIGERANTE
.2	/32.2	-32PL1	PULSANTE LUMIN. MARCIA CENTRALINA IDRAULICA
.3	/32.6	-32PS3	PULSANTE ARRESTO REFRIGERANTE
.4	/32.3	-32PS2	PULSANTE ARRESTO CENTRALINA IDRAULICA
.5	/32.7	-32PL3	PULSANTE LUMIN. RICHIESTA APERTURA RIPARI CARICO LATO DESTRO
.6	/32.4	-32SL1	SELETTORE GHISA-ACCIAIO (OPZIONALE)
.7	/32.8	-32PL4	PULSANTE LUMIN. RICHIESTA APERTURA RIPARI SCARICO LATO DESTRO

-20DI4
20.3

E53.0	/33.1	-33PL1	PULSANTE LUMIN. ILLUMINAZIONE MACCHINA
.1	/33.5	-20DI4:5	RISERVA
.2	/33.2	-20DI4:2	RISERVA
.3	/33.6	-20DI4:6	RISERVA
.4	/33.3	-20DI4:3	RISERVA
.5	/33.7	-20DI4:7	RISERVA
.6	/33.4	-20DI4:4	RISERVA
.7	/33.8	-20DI4:8	RISERVA

Ultime Modifiche	Rev. :	Impianto	R.E.M. S.R.L.	Cliente	Disegno Numero	Codice Impianto / Codice luogo
	Data :	BROCCIATRICE OP40	Via Ferruccia,16/A-03010 Patrica (Fr) Tel. +39-0775-830116 Fax +39-0775-839345	FCA	2017_0198	= HP / +
	Diseg. : 2017_0198				Descrizione pagina	Pag. 21
	Stampa : 15.Nov.2017		QUESTO DISEGNO E' DI PROPRIETA' ESCLUSIVA DELLA R.E.M. S.R.L. E' VIETATO RIPRODURLO O COMUNICARLO AD ALTRI SENZA LA PROPRIA AUTORIZZAZIONE	Cliente Finale FMA	LISTATO MODULI INGRESSI DIGITALI PLC	di 289
	Verif. :					

-20D01
20.4

A50.0	/40.1	-3PL1	PULSANTE LUMIN. AUSILIARI INSERITI
.1	/40.5	-40LS3	LAMPADA SPIA CICLO DI LUBRIFICAZIONE
.2	/40.2	-32PL1	PULSANTE LUMIN. CENTRALINA IDRAULICA INSERITA
.3	/40.6	-31PL1	PULSANTE LUMIN. PRESENZA ALLARMI
.4	/40.3	-40LS1	LAMPADA SPIA CICLO IN CORSO
.5	/40.7	-40LS4	LAMPADA SPIA MACCHINA RIATTREZZATA
.6	/40.4	-40LS2	LAMPADA SPIA MACCHINA IN POSIZIONE BASE
.7	/40.8	-32PL2	PULSANTE LUMIN. REFRIGERANTE INSERITO

-20D02
20.5

A51.0	/41.1	-33PL1	PULSANTE LUMIN. ILLUMINAZIONE MACCHINA
.1	/41.5	-41LS1	LAMPADA SPIA SVOLGIMENTO BLOCCATO
.2	/41.2	-41KA1	COMANDO SEGNALAZIONE ACUSTICA REMOTA
.3	/41.6	-32PL4	PULSANTE LUMIN. RICHIESTA APERTURA RIPARI SCARICO LATO DESTRO
.4	/41.3	-41KA2	COMANDO SEGNALAZIONE LUMINOSA REMOTA
.5	/41.7	-20D02:7	RISERVA
.6	/41.4	-32PL3	PULSANTE LUMIN. RICHIESTA APERTURA RIPARI CARICO LATO DESTRO
.7	/41.8	-20D02:8	RISERVA

-20D03
20.5

A52.0	/42.1	-42KA1	MACCHINA IN AUTOMATICO CICLO CONTINUO A CALCOLATORE
.1	/42.5	-42KA2	MACCHINA FERMA DISTURBO GENERALE A CARICATORE
.2	/42.2	-42KA3	MACCHINA FERMA DISTURBO FASE DI CARICO A CALCOLATORE
.3	/42.6	-42KA4	MACCHINA FERMA DISTURBO FASE DI SCARICO A CALCOLATORE
.4	/42.3	-42KA5	MACCHINA FERMA PER CAMBIO UTENSILI A CALCOLATORE
.5	/42.7	-42KA6	MACCHINA FERMA PER INTASAMENTO USCITA A CALCOLATORE
.6	/42.4	-42KA7	RISERVA A CALCOLATORE
.7	/42.8	-42KA8	FERMO MACCHINA INDEFINITO A CALCOLATORE

-20D04
20.5

A53.0	/43.1	-43KA1	MACCHINA IN FUNZIONE A CALCOLATORE
.1	/43.5	-43KA2	IMPULSO CONTEGGIO PEZZI BUONI A CALCOLATORE
.2	/43.2	-43KA3	IMPULSO CONTEGGIO PEZZI SCARTO A CALCOLATORE
.3	/43.6	-43KA4	SEGNALE T1 TIPO PEZZO LAVORATO A CALCOLATORE
.4	/43.3	-43KA5	SEGNALE T2 TIPO PEZZO LAVORATO A CALCOLATORE
.5	/43.7	-43KA6	SEGNALE T3 TIPO PEZZO LAVORATO A CALCOLATORE
.6	/43.4	-43KA7	SEGNALE T4 TIPO PEZZO LAVORATO A CALCOLATORE
.7	/43.8	-43KA8	SEGNALE T5 PARITA' CHIUSO T1-T4

-20D05
20.6

A54.0	/44.1	-44KA1	LAMPADA ROSSA TORRETTA LUMINOSA
.1	/44.5	-44KA2	LAMPADA GIALLA TORRETTA LUMINOSA
.2	/44.2	-44KA3	LAMPADA VERDE TORRETTA LUMINOSA
.3	/44.6	-44KA4	RISERVA
.4	/44.3	-44KA5	RISERVA
.5	/44.7	-44KA6	RISERVA
.6	/44.4	-44KA7	RISERVA
.7	/44.8	-44KA8	RISERVA

Ultime Modifiche	Rev. :	Impianto	R.E.M. S.R.L.	Cliente	Disegno Numero	Codice Impianto / Codice luogo
	Data :	BROCCIATRICE OP40	Via Ferruccia,16/A-03010 Patrica (Fr) Tel. +39-0775-830116 Fax +39-0775-839345	FCA	2017_0198	= HP / +
	Diseg. : 2017_0198				Descrizione pagina	Pag. 22
	Stampa : 15.Nov.2017		QUESTO DISEGNO E' DI PROPRIETA' ESCLUSIVA DELLA R.E.M. S.R.L. E' VIETATO RIPRODURLO O COMUNICARLO AD ALTRI SENZA LA PROPRIA AUTORIZZAZIONE	Cliente Finale FMA	LISTATO MODULI USCITE DIGITALI PLC	di 289
	Verif. :					

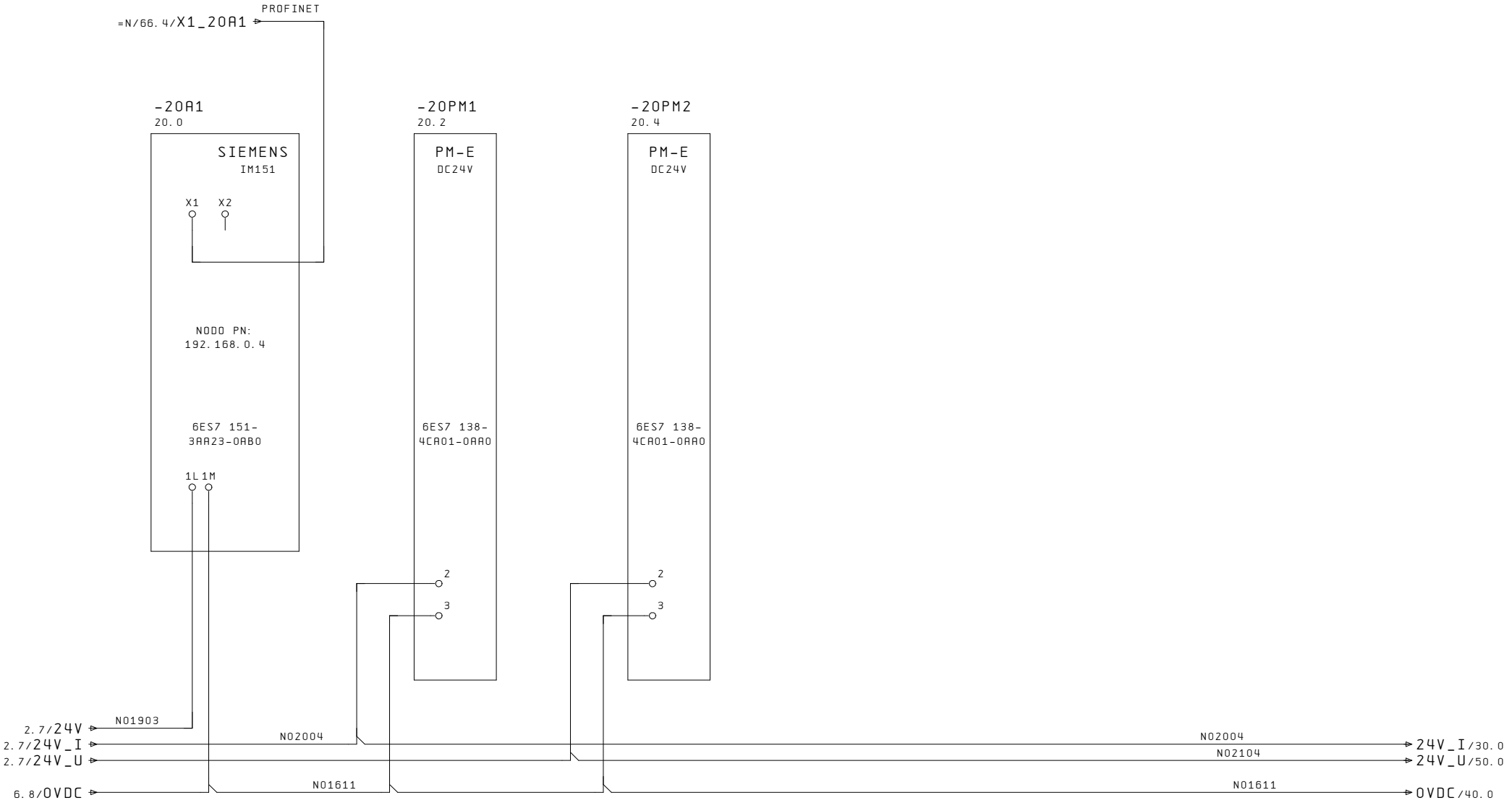

Ultime Modifiche	Rev. :	Impianto	R.E.M. S.R.L.	Cliente	Disegno Numero	Codice Impianto / Codice luogo
	Data :	BROCCIATRICE OP40	Via Ferruccia,16/A-03010 Patrica (Fr) Tel. +39-0775-830116 Fax +39-0775-839345	FCA	2017_0198	= HP / +
	Diseg. : 2017_0198				Descrizione pagina	Pag. 23
	Stampa : 15.Nov.2017		QUESTO DISEGNO E' DI PROPRIETA' ESCLUSIVA DELLA R.E.M. S.R.L. E' VIETATO RIPRODURLO O COMUNICARLO AD ALTRI SENZA LA PROPRIA AUTORIZZAZIONE	Cliente Finale FMA	ALIMENTAZIONI SCHEDE PLC	di 289
	Verif. :					

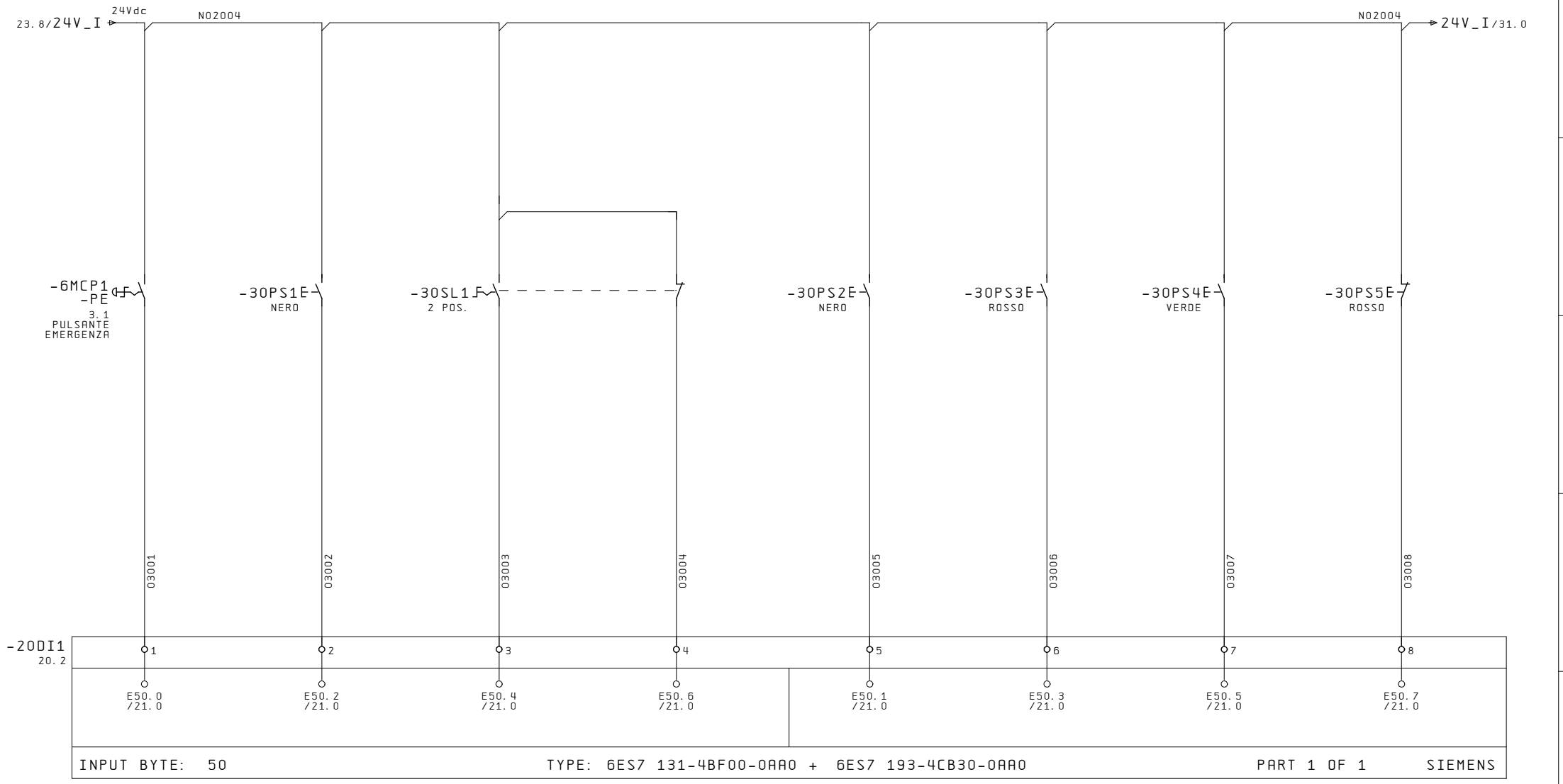

Ultime Modifiche	Rev. :	Impianto	R. E. M. S. R. L.	Cliente	Disegno Numero	Codice Impianto	Codice luogo
	Data :	BROCCIATRICE OP40	Via Ferruccia,16/A-03010 Patrica (Fr) Tel. +39-0775-830116 Fax +39-0775-839345	FCA	2017_0198	= HP	+
	Diseg. : 2017_0198				Descrizione pagina		Pag. 30
	Stampa : 15. Nov. 2017		QUESTO DISEGNO E' DI PROPRIETA' ESCLUSIVA DELLA R.E.M. S.R.L. E' VIETATO RIPRODURLO O COMUNICARLO AD ALTRI SENZA LA PROPRIA AUTORIZZAZIONE	Cliente Finale FMA	GENERALE / INGRESSI PLC		di 289
	Verif. :						

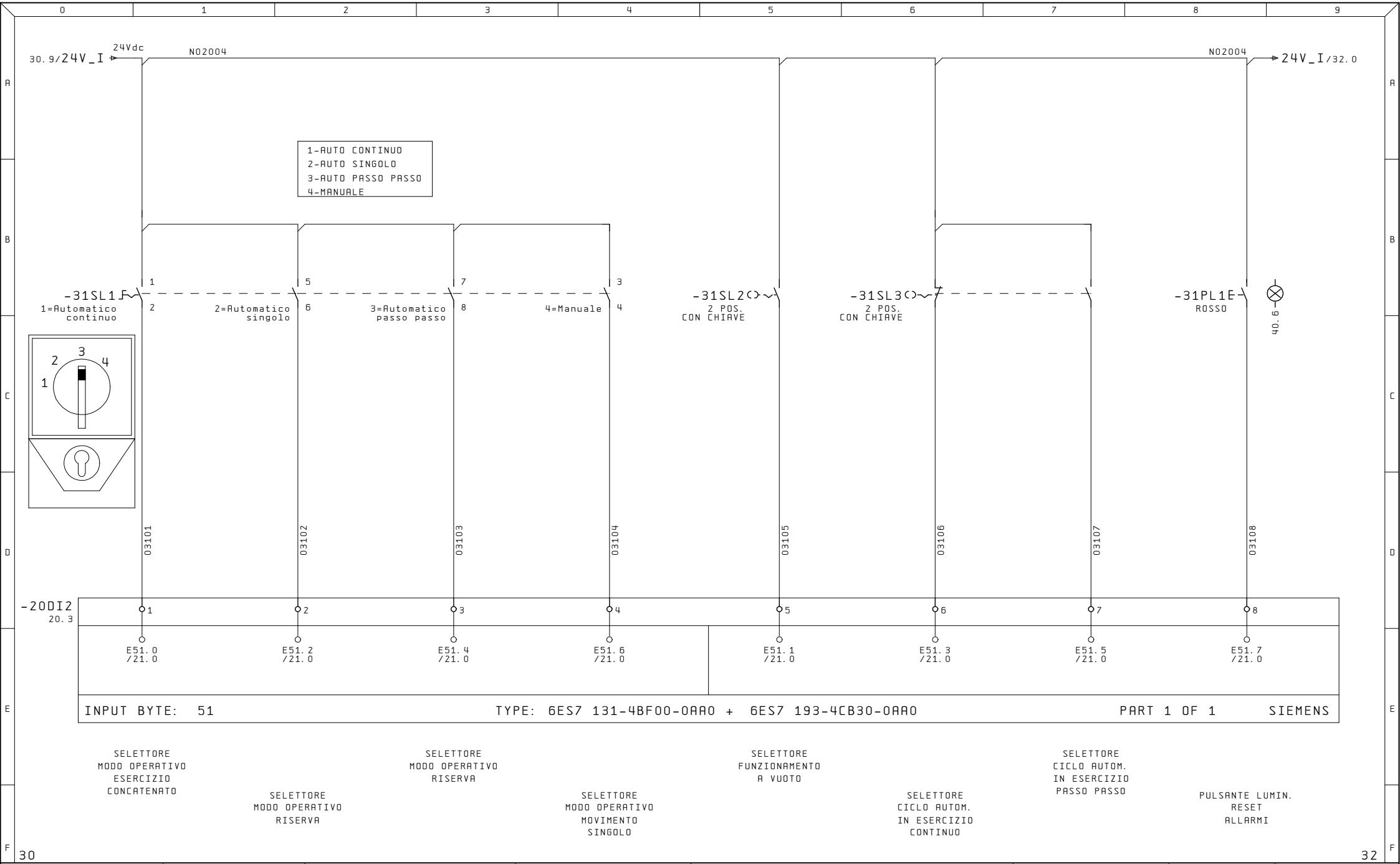

Ultime Modifiche	Rev. :	Impianto	R.E.M. S.R.L.	Cliente	Disegno Numero	Codice Impianto	Codice luogo
	Data :	BROCCIATRICE OP40	Via Ferruccia,16/A-03010 Patrica (Fr) Tel. +39-0775-830116 Fax +39-0775-839345	FCA	2017_0198	= HP	+
	Diseg. : 2017_0198			Cliente Finale	Descrizione pagina		Pag. 31
	Stampa : 15.Nov.2017		QUESTO DISEGNO E' DI PROPRIETA' ESCLUSIVA DELLA R.E.M. S.R.L. E' VIETATO RIPRODURLO O COMUNICARLO AD ALTRI SENZA LA PROPRIA AUTORIZZAZIONE	FMA	GENERALE / INGRESSI PLC		di 289
	Verif. :						



Ultime Modifiche	Rev. :	Impianto	R. E. M. S. R. L.	Cliente	Disegno Numero	Codice Impianto	Codice luogo
	Data :	BROCCIATRICE OP40	Via Ferruccia,16/A-03010 Patrica (Fr) Tel. +39-0775-830116 Fax +39-0775-839345	FCA	2017_0198	= HP	+
	Diseg. : 2017_0198				Descrizione pagina		Pag. 32
	Stampa : 15. Nov. 2017		QUESTO DISEGNO E' DI PROPRIETA' ESCLUSIVA DELLA R.E.M. S.R.L. E' VIETATO RIPRODURLO O COMUNICARLO AD ALTRI SENZA LA PROPRIA AUTORIZZAZIONE	Cliente Finale FMA	GENERALE / INGRESSI PLC		di 289
	Verif. :						



Ultime Modifiche	Rev. :	Impianto	R.E.M. S.R.L.	Cliente	Disegno Numero	Codice Impianto	Codice luogo
	Data :	BROCCIATRICE OP40	Via Ferruccia,16/A-03010 Patrica (Fr) Tel. +39-0775-830116 Fax +39-0775-839345	FCA	2017_0198	= HP	+
	Diseg. : 2017_0198				Descrizione pagina		Pag. 33
	Stampa : 15.Nov.2017		QUESTO DISEGNO E' DI PROPRIETA' ESCLUSIVA DELLA R.E.M. S.R.L. E' VIETATO RIPRODURLO O COMUNICARLO AD ALTRI SENZA LA PROPRIA AUTORIZZAZIONE	Cliente Finale FMA	GENERALE / INGRESSI PLC		di 289
	Verif. :						



Ultime Modifiche	Rev. :	Impianto	R.E.M. S.R.L.	Cliente	Disegno Numero	Codice Impianto	Codice luogo
	Data :	BROCCIATRICE OP40	Via Ferruccia,16/A-03010 Patrica (Fr) Tel. +39-0775-830116 Fax +39-0775-839345	FCA	2017_0198	= HP	+
	Diseg. : 2017_0198		QUESTO DISEGNO E' DI PROPRIETA' ESCLUSIVA DELLA R.E.M. S.R.L. E' VIETATO RIPRODURLO O COMUNICARLO AD ALTRI SENZA LA PROPRIA AUTORIZZAZIONE	Cliente Finale FMA	Descrizione pagina GENERALE / USCITE PLC	Pag. 40	di 289
	Stampa : 15.Nov.2017						
	Verif. :						



Ultime Modifiche	Rev. :	Impianto	R.E.M. S.R.L.	Cliente	Disegno Numero	Codice Impianto	Codice luogo
	Data :	BROCCIATRICE OP40	Via Ferruccia,16/A-03010 Patrica (Fr) Tel. +39-0775-830116 Fax +39-0775-839345	FCA	2017_0198	= HP	+
	Diseg. : 2017_0198		QUESTO DISEGNO E' DI PROPRIETA' ESCLUSIVA DELLA R.E.M. S.R.L. E' VIETATO RIPRODURLO O COMUNICARLO AD ALTRI SENZA LA PROPRIA AUTORIZZAZIONE	Cliente Finale FMA	Descrizione pagina GENERALE / USCITE PLC	Pag. 41	di 289
	Stampa : 15.Nov.2017						
	Verif. :						



Ultime Modifiche	Rev. :	Impianto	R. E. M. S. R. L.	Cliente	Disegno Numero	Codice Impianto	Codice luogo
	Data :	BROCCIATRICE OP40	Via Ferruccia,16/A-03010 Patrica (Fr) Tel. +39-0775-830116 Fax +39-0775-839345	FCA	2017_0198	= HP	+
	Diseg. : 2017_0198		QUESTO DISEGNO E' DI PROPRIETA' ESCLUSIVA DELLA R.E.M. S.R.L. E' VIETATO RIPRODURLO O COMUNICARLO AD ALTRI SENZA LA PROPRIA AUTORIZZAZIONE	Cliente Finale FMA	Descrizione pagina GENERALE / USCITE PLC	Pag. 42	di 289
	Stampa : 15. Nov. 2017						
	Verif. :						



Ultime Modifiche	Rev. :	Impianto	R.E.M. S.R.L.	Cliente	Disegno Numero	Codice Impianto	Codice luogo
	Data :	BROCCIATRICE OP40	Via Ferruccia,16/A-03010 Patrica (Fr) Tel. +39-0775-830116 Fax +39-0775-839345	FCA	2017_0198	= HP	+
	Diseg. : 2017_0198			Cliente Finale	Descrizione pagina		Pag. 43
	Stampa : 15.Nov.2017		QUESTO DISEGNO E' DI PROPRIETA' ESCLUSIVA DELLA R.E.M. S.R.L. E' VIETATO RIPRODURLO O COMUNICARLO AD ALTRI SENZA LA PROPRIA AUTORIZZAZIONE	FMA	GENERALE / USCITE PLC		di 289
	Verif. :						



43

50

Ultime Modifiche	Rev. :	Impianto	R.E.M. S.R.L.	Cliente	Disegno Numero	Codice Impianto	Codice luogo
	Data :	BROCCIATRICE OP40	Via Ferruccia,16/A-03010 Patrica (Fr) Tel. +39-0775-830116 Fax +39-0775-839345	FCA	2017_0198	= HP	+
	Diseg. : 2017_0198				Descrizione pagina		Pag. 44
	Stampa : 15.Nov.2017		QUESTO DISEGNO E' DI PROPRIETA' ESCLUSIVA DELLA R.E.M. S.R.L. E' VIETATO RIPRODURLO O COMUNICARLO AD ALTRI SENZA LA PROPRIA AUTORIZZAZIONE	Cliente Finale FMA	GENERALE / USCITE PLC		di 289
	Verif. :						



Ultime Modifiche	Rev. :	Impianto	R. E. M. S. R. L.	Cliente	Disegno Numero	Codice Impianto	Codice luogo
	Data :	BROCCIATRICE OP40	Via Ferruccia,16/A-03010 Patrica (Fr) Tel. +39-0775-830116 Fax +39-0775-839345	FCA	2017_0198	= HP	+
	Diseg. : 2017_0198				Descrizione pagina		Pag. 50
	Stampa : 15. Nov. 2017		QUESTO DISEGNO E' DI PROPRIETA' ESCLUSIVA DELLA R.E.M. S.R.L. E' VIETATO RIPRODURLO O COMUNICARLO AD ALTRI SENZA LA PROPRIA AUTORIZZAZIONE	Cliente Finale FMA	SEGNALAZIONE REMOTA		di 289
	Verif. :						

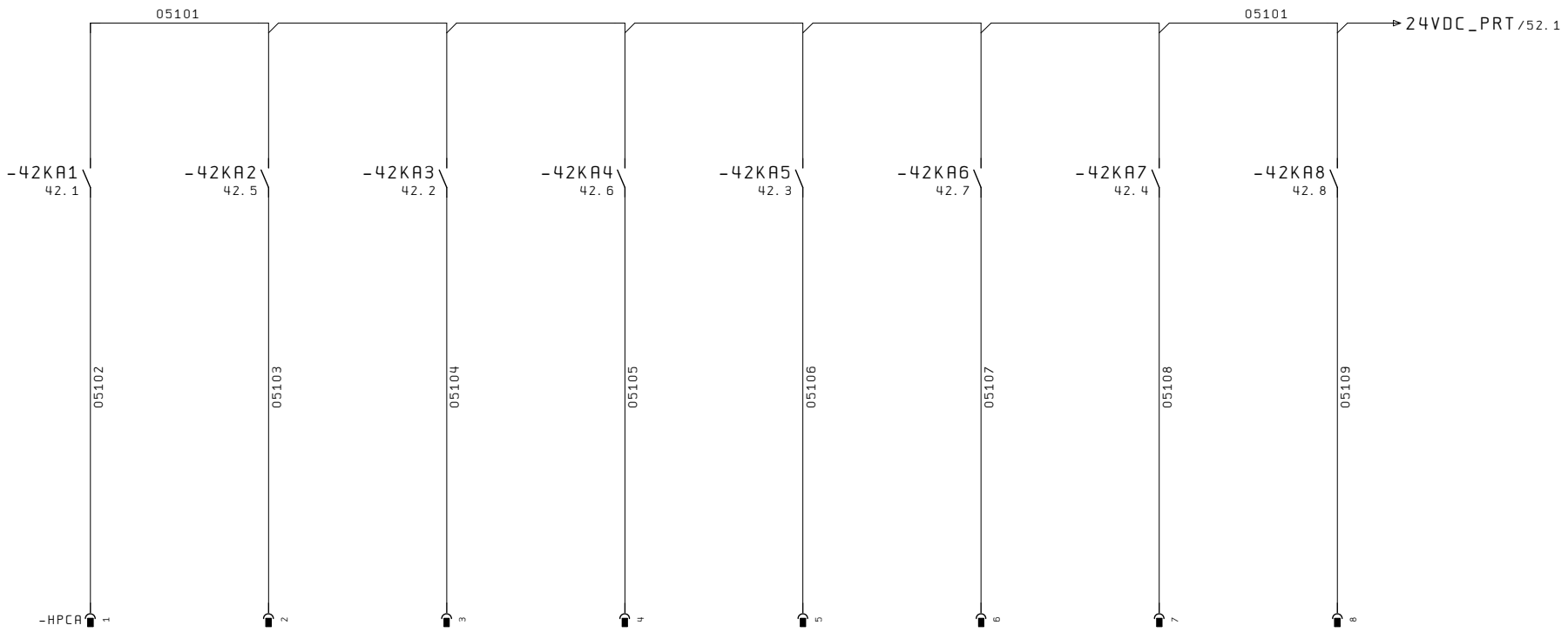

CAVO ARANCIONE ???

INTERFACCIA CALCOLATORE

MACCHINA IN
AUTOMATICO
CICLO CONTINUO
A CALCOLATORE

MACCHINA FERMA
DISTURBO FASE
DI CARICO
A CALCOLATORE

MACCHINA FERMA
PER CAMBIO UTENSILI
A CALCOLATORE

RISERVA
A CALCOLATORE

MACCHINA FERMA
DISTURBO GENERALE
A CARICATORE

MACCHINA FERMA
DISTURBO FASE
DI SCARICO
A CALCOLATORE

MACCHINA FERMA
PER INTASAMENTO
USCITA
A CALCOLATORE

FERMO MACCHINA
INDEFINITO
A CALCOLATORE

Ultime Modifiche	Rev. :	Impianto	R.E.M. S.R.L.	Cliente	Disegno Numero	Codice Impianto	Codice luogo
	Data :	BROCCIATRICE OP40	Via Ferruccia,16/A-03010 Patrica (Fr) Tel. +39-0775-830116 Fax +39-0775-839345	FCA	2017_0198	= HP	+
	Diseg. : 2017_0198		QUESTO DISEGNO E' DI PROPRIETA' ESCLUSIVA DELLA R.E.M. S.R.L. E' VIETATO RIPRODURLO O COMUNICARLO AD ALTRI SENZA LA PROPRIA AUTORIZZAZIONE	Cliente Finale FMA	Descrizione pagina INTERFACCIAMENTI CALCOLATORE	Pag. 51 di 289	
	Stampa : 15.Nov.2017						
	Verif. :						

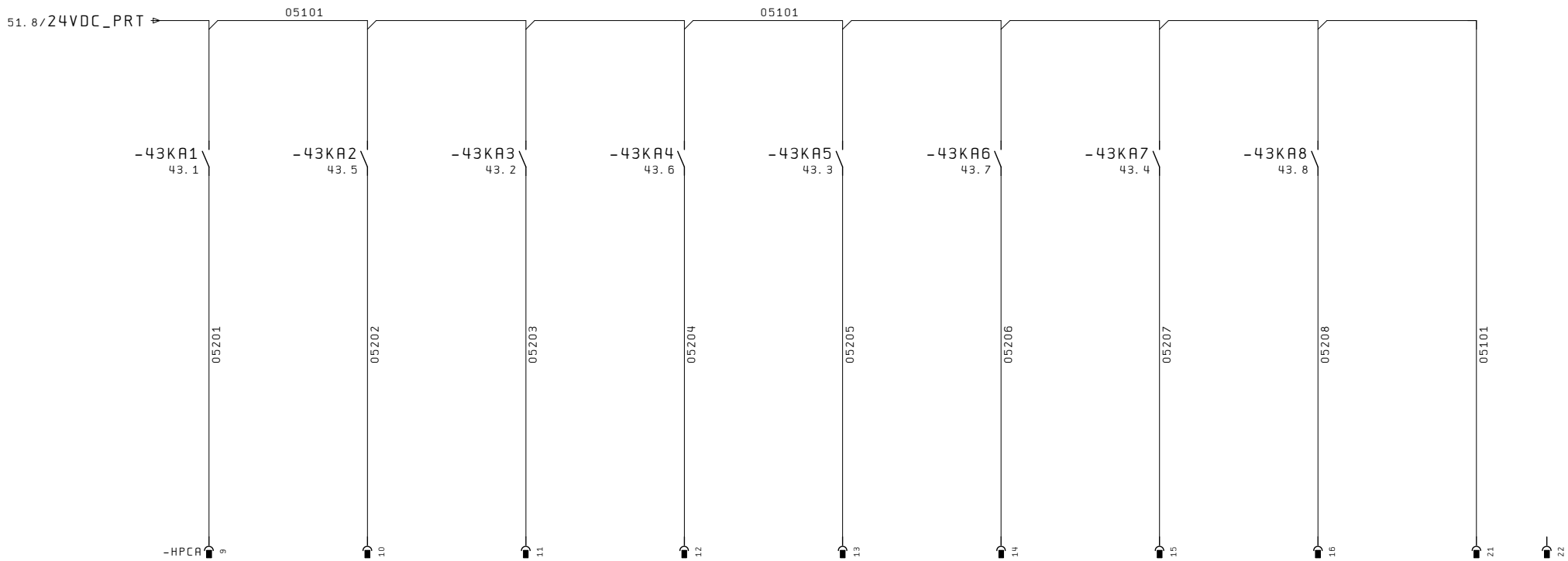

CAVO ARANCIONE ?????

INTERFACCIA CALCOLATORE

MACCHINA IN FUNZIONE A CALCOLATORE

IMPULSO CONTEGGIO PEZZI SCARTO A CALCOLATORE

SEGNALE T2 TIPO PEZZO LAVORATO A CALCOLATORE

SEGNALE T4 TIPO PEZZO LAVORATO A CALCOLATORE

ALIMENTAZIONE 24VDC

IMPULSO CONTEGGIO PEZZI BUONI A CALCOLATORE

SEGNALE T1 TIPO PEZZO LAVORATO A CALCOLATORE

SEGNALE T3 TIPO PEZZO LAVORATO A CALCOLATORE

SEGNALE T5 PARITA' CHIUSO T1-T4

COMUNE 0VDC

Ultime Modifiche	Rev. :	Impianto	R.E.M. S.R.L.	Cliente	Disegno Numero	Codice Impianto	Codice luogo
	Data :	BROCCIATRICE OP40	Via Ferruccia,16/A-03010 Patrica (Fr) Tel. +39-0775-830116 Fax +39-0775-839345	FCA	2017_0198	= HP	+
	Diseg. : 2017_0198		QUESTO DISEGNO E' DI PROPRIETA' ESCLUSIVA DELLA R.E.M. S.R.L. E' VIETATO RIPRODURLO O COMUNICARLO AD ALTRI SENZA LA PROPRIA AUTORIZZAZIONE	Cliente Finale FMA	Descrizione pagina INTERFACCIAMENTI CALCOLATORE	Pag. 52 di 289	
	Stampa : 15.Nov.2017						
	Verif. :						

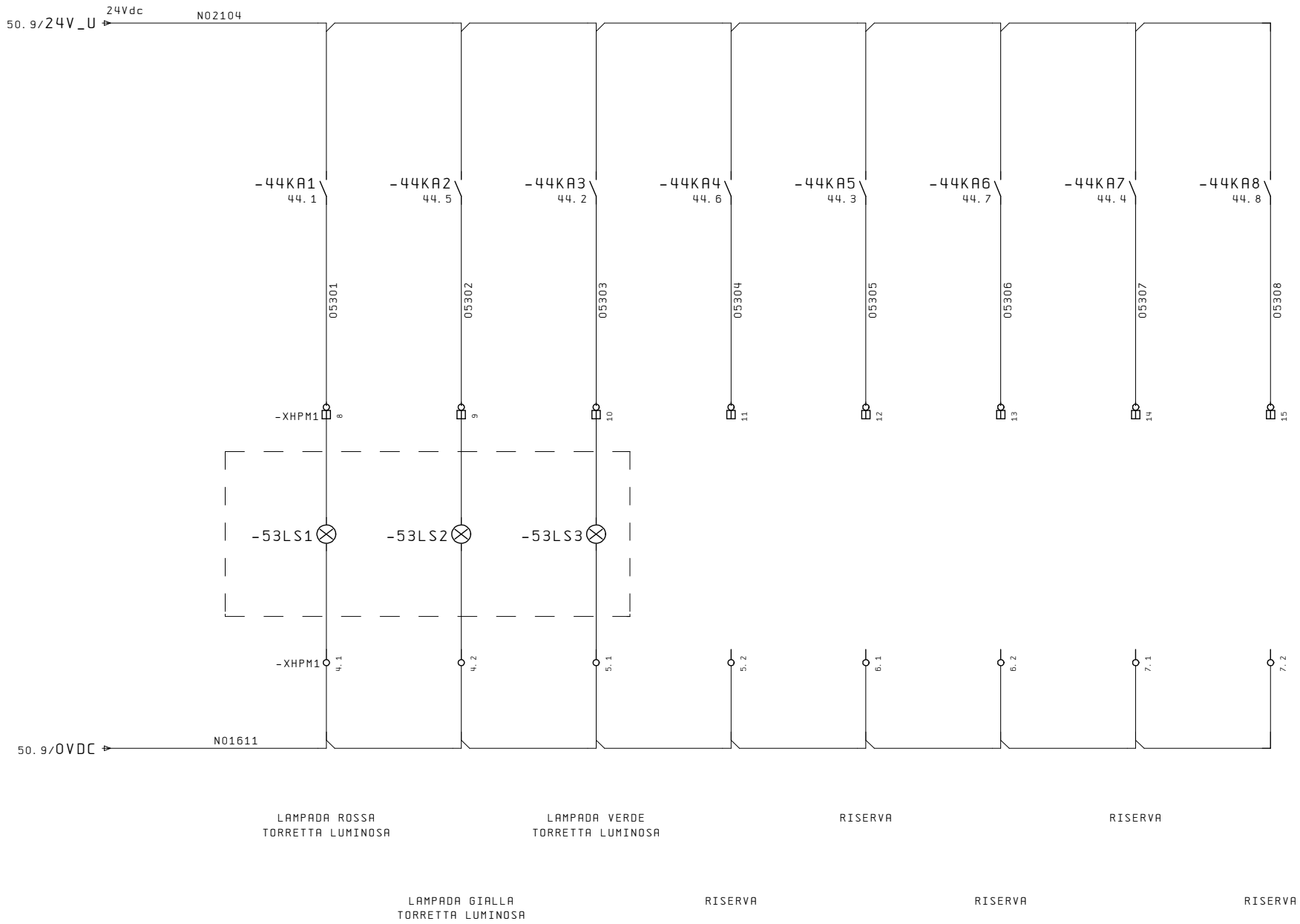

52

=01+X3/2

Ultime Modifiche	Rev. :	Impianto	R. E. M. S. R. L.	Cliente	Disegno Numero	Codice Impianto	Codice luogo
	Data :	BROCCIATRICE OP40	Via Ferruccia,16/A-03010 Patrica (Fr) Tel. +39-0775-830116 Fax +39-0775-839345	FCA	2017_0198	= HP	+
	Diseg. : 2017_0198				Descrizione pagina		Pag. 53
	Stampa : 15. Nov. 2017		QUESTO DISEGNO E' DI PROPRIETA' ESCLUSIVA DELLA R.E.M. S.R.L. E' VIETATO RIPRODURLO O COMUNICARLO AD ALTRI SENZA LA PROPRIA AUTORIZZAZIONE	Cliente Finale FMA	SEGNALAZIONE REMOTA		di 289
	Verif. :						

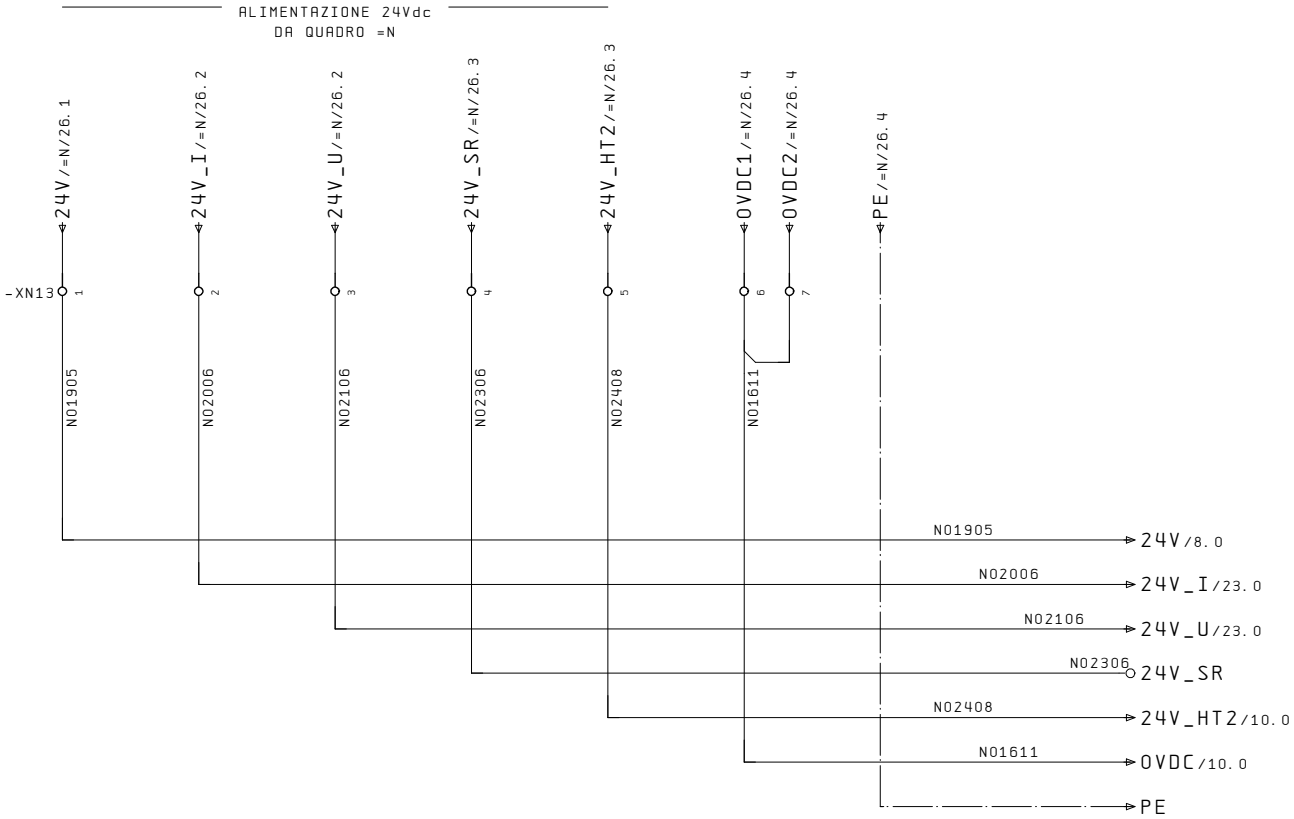

=HP/53

3

Ultime Modifiche	Rev. :	Impianto	R. E. M. S. R. L.	Cliente	Disegno Numero	Codice Impianto	Codice luogo
	Data :	BROCCIATRICE OP40	Via Ferruccia,16/A-03010 Patrica (Fr) Tel. +39-0775-830116 Fax +39-0775-839345	FCA	2017_0198	= 01	+ X3
	Diseg. : 2017_0198				Descrizione pagina		Pag. 2
	Stampa : 15. Nov. 2017		QUESTO DISEGNO E' DI PROPRIETA' ESCLUSIVA DELLA R.E.M. S.R.L. E' VIETATO RIPRODURLO O COMUNICARLO AD ALTRI SENZA LA PROPRIA AUTORIZZAZIONE	Cliente Finale FMA	ALIMENTAZIONI AUSILIARI 24VDC		di 289
	Verif. :						

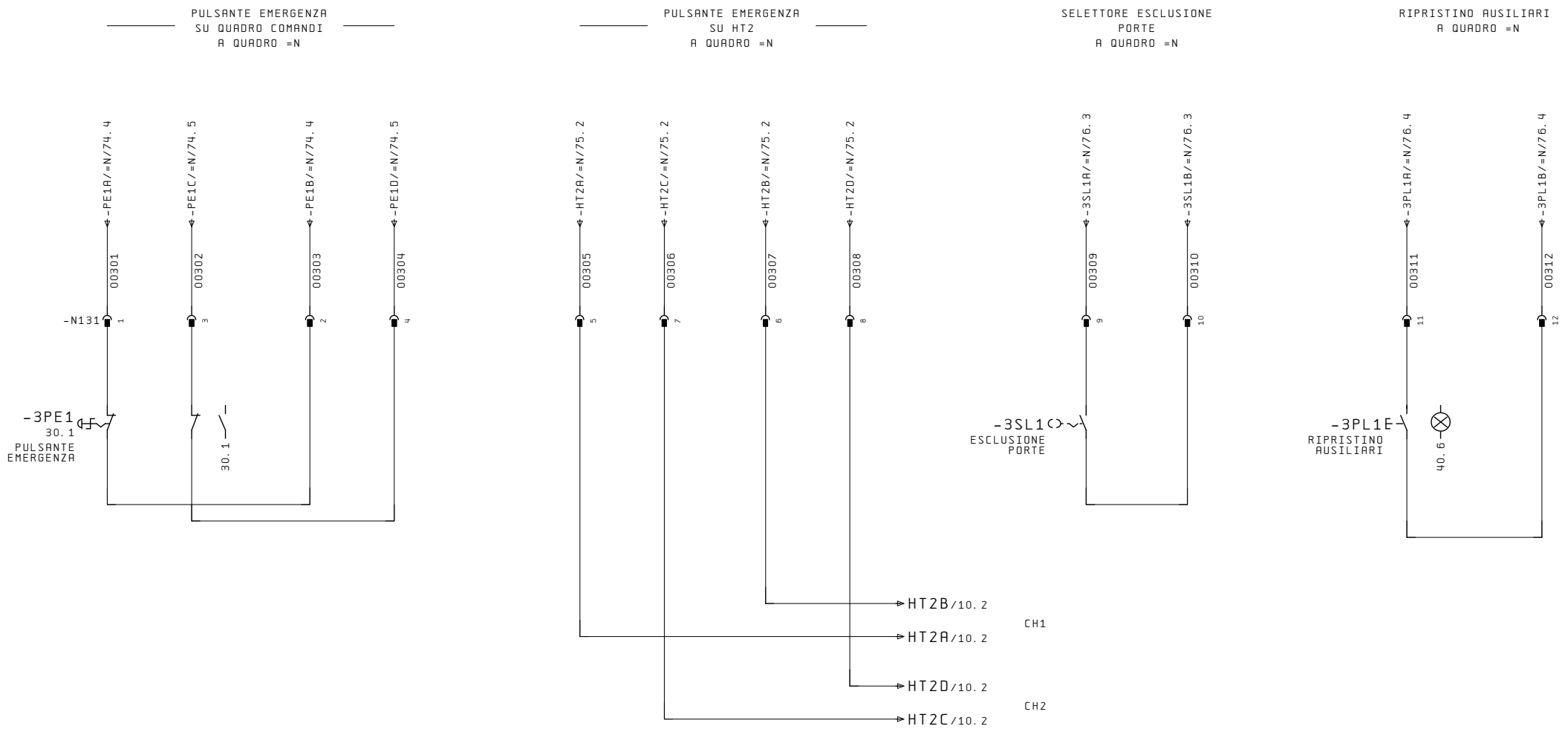

2 8

Ultime Modifiche	Rev. :	Impianto	R.E.M. S.R.L.	Cliente	Disegno Numero	Codice Impianto	Codice luogo
	Data :	BROCCIATRICE OP40	Via Ferruccia,16/A-03010 Patrica (Fr) Tel. +39-0775-830116 Fax +39-0775-839345	FCA	2017_0198	= 01	+ X3
	Diseg. : 2017_0198				Descrizione pagina		Pag. 3
	Stampa : 15.Nov.2017		QUESTO DISEGNO E' DI PROPRIETA' ESCLUSIVA DELLA R.E.M. S.R.L. E' VIETATO RIPRODURLO O COMUNICARLO AD ALTRI SENZA LA PROPRIA AUTORIZZAZIONE	Cliente Finale FMA	SEGNALI DI SICUREZZA A QUADRO =N		di 289
	Verif. :						

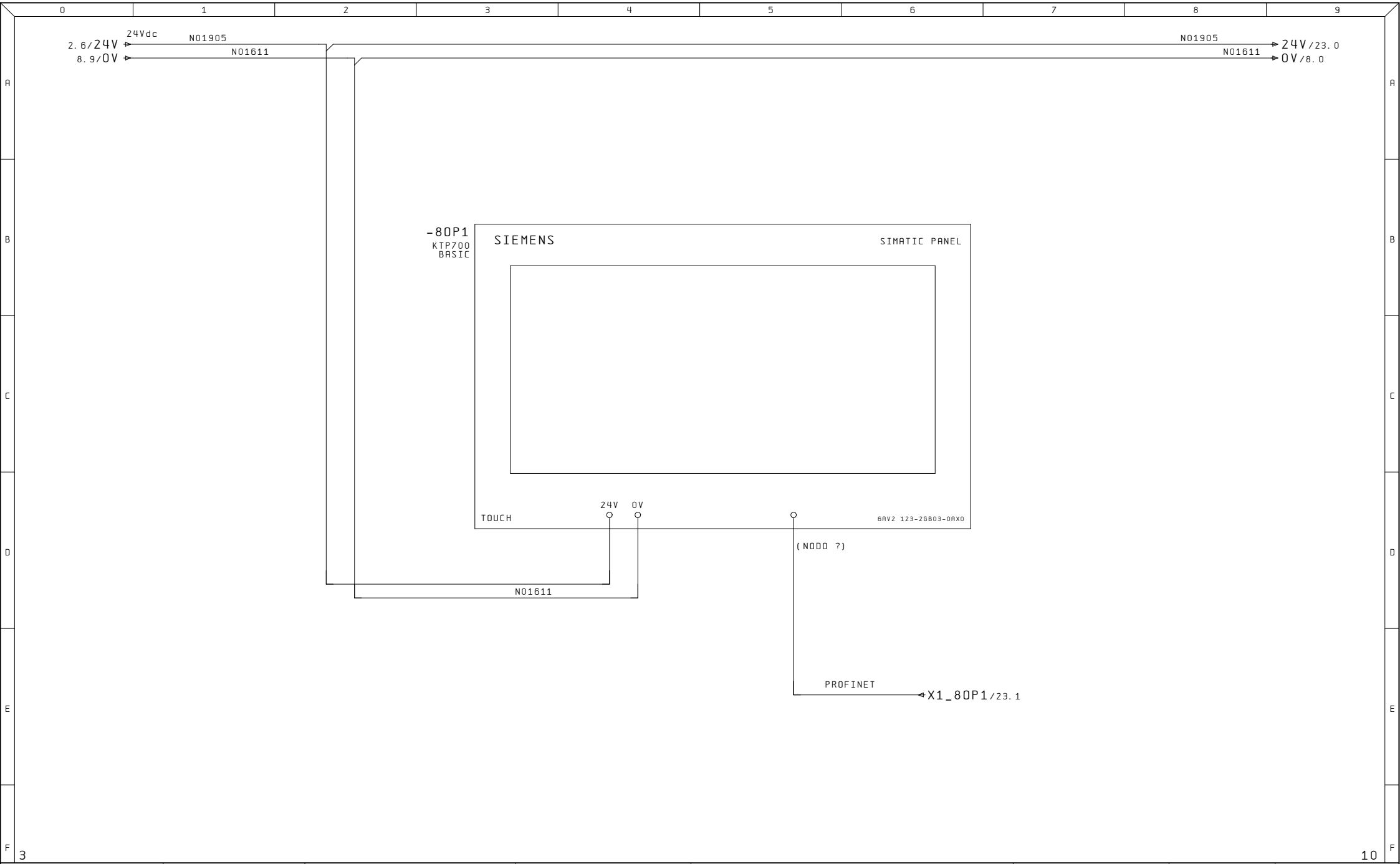

Ultime Modifiche	Rev. :	Impianto	R. E. M. S. R. L.	Cliente	Disegno Numero	Codice Impianto / Codice luogo
	Data :	BROCCIATRICE OP40	Via Ferruccia,16/A-03010 Patrica (Fr) Tel. +39-0775-830116 Fax +39-0775-839345	FCA	2017_0198	= 01 / + X3
	Diseg. : 2017_0198				Descrizione pagina	Pag. 8
	Stampa : 15. Nov. 2017		QUESTO DISEGNO E' DI PROPRIETA' ESCLUSIVA DELLA R.E.M. S.R.L. E' VIETATO RIPRODURLO O COMUNICARLO AD ALTRI SENZA LA PROPRIA AUTORIZZAZIONE	Cliente Finale FMA	PANNELLO OPERATORE	di 289
	Verif. :					

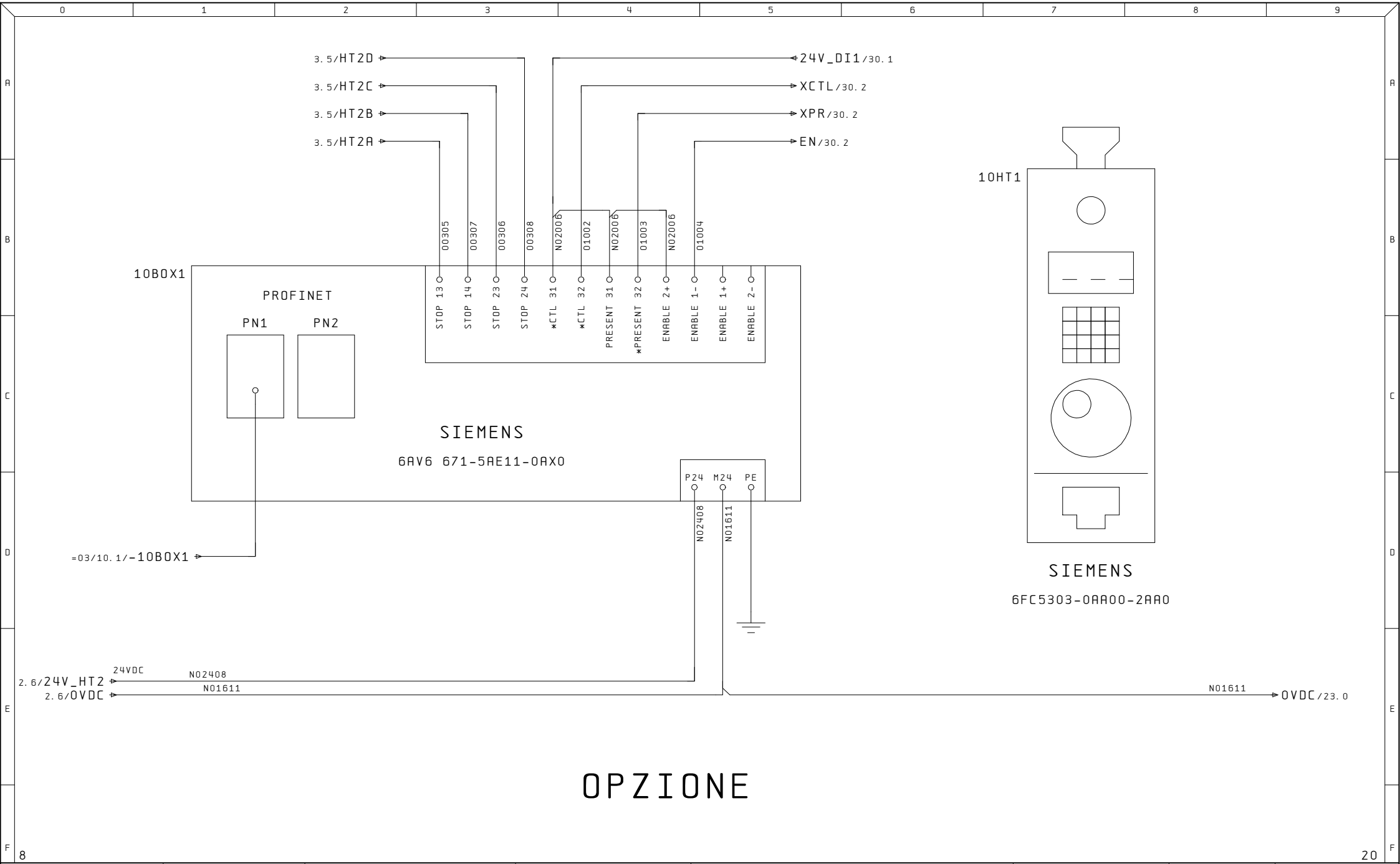

OPZIONE

8

20

Ultime Modifiche	Rev. :	Impianto	R.E.M. S.R.L.	Cliente	Disegno Numero	Codice Impianto	Codice luogo
	Data :	BROCCIATRICE OP40	Via Ferruccia,16/A-03010 Patrica (Fr) Tel. +39-0775-830116 Fax +39-0775-839345	FCA	2017_0198	= 01	+ X3
	Diseg. : 2017_0198		QUESTO DISEGNO E' DI PROPRIETA' ESCLUSIVA DELLA R.E.M. S.R.L. E' VIETATO RIPRODURLO O COMUNICARLO AD ALTRI SENZA LA PROPRIA AUTORIZZAZIONE	Cliente Finale FMA	Descrizione pagina TASTIERINO HT2 E BOX CONTROLLO (OPZIONALE)		Pag. 10 di 289
	Stampa : 15.Nov.2017						
	Verif. :						

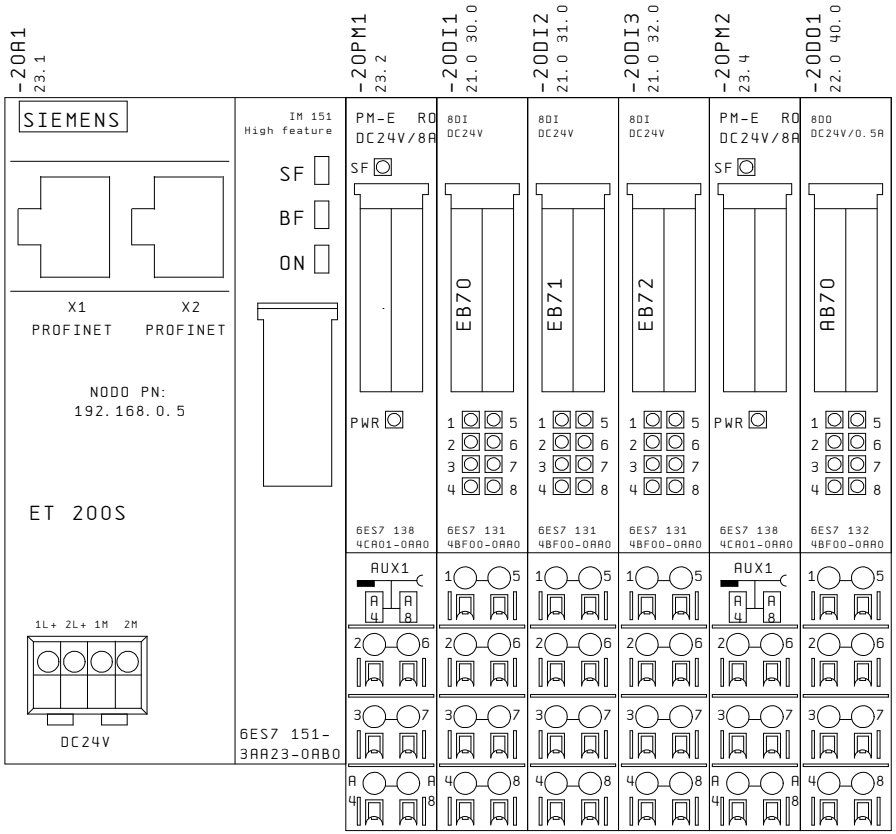

10

21

Ultime Modifiche	Rev. :	Impianto	R.E.M. S.R.L.	Cliente	Disegno Numero	Codice Impianto	Codice luogo
	Data :	BROCCIATRICE OP40	Via Ferruccia,16/A-03010 Patrica (Fr) Tel. +39-0775-830116 Fax +39-0775-839345	FCA	2017_0198	= 01	+ X3
	Diseg. : 2017_0198		QUESTO DISEGNO E' DI PROPRIETA' ESCLUSIVA DELLA R.E.M. S.R.L. E' VIETATO RIPRODURLO O COMUNICARLO AD ALTRI SENZA LA PROPRIA AUTORIZZAZIONE	Cliente Finale	Descrizione pagina	Pag.	
	Stampa : 15.Nov.2017			FMA	ASSEGNAZIONE SCHEDE PLC	20	
	Verif. :					di 289	

-20DI1

20.2

E70.0	1	/30.1	-3PE1	PULSANTE EMERGENZA QUADRO COMANDI INTERVENUTO
.1	5	/30.5	-30PS1	PULSANTE ABILITAZIONE MOVIMENTI
.2	2	/30.2	-10BOX1:*CTL32	CTL HT2 (OPZIONALE)
.3	6	/30.6	-30SL1	SELETTORE MODO OPERATIVO MESSA A PUNTO
.4	3	/30.3	-10BOX1:*PRESENT32	PRESENT HT2 (OPZIONALE)
.5	7	/30.7	-30PS4	PULSANTE AVVIO CICLO SINGOLO
.6	4	/30.4	-10BOX1:ENABLE1-	ENABLE HT2 (OPZIONALE)
.7	8	/30.8	-30PS5	PULSANTE ARRESTO MACCHINA

-20DI2

20.3

E71.0	1	/31.1	-31SL1:2	SELETTORE MODO OPERATIVO ESERCIZIO CONCATENATO
.1	5	/31.5	-31SL2	SELETTORE RIATTREZZAGGIO MACCHINA
.2	2	/31.2	-31SL1:6	SELETTORE MODO OPERATIVO SINGOLO
.3	6	/31.6	-20DI2:6	RISERVA
.4	3	/31.3	-31SL1:8	SELETTORE MODO OPERATIVO RISERVA
.5	7	/31.7	-31SL3	SELETTORE SBLOCCO ASSI
.6	4	/31.4	-31SL1:4	SELETTORE MODO OPERATIVO MANUALE
.7	8	/31.8	-31PL1	PULSANTE LUMIN. RESET ALLARMI

-20DI3

20.3

E72.0	1	/32.1	-32PL1	PULSANTE LUMIN. ILLUMINAZIONE MACCHINA
.1	5	/32.5	-20DI3:5	RISERVA
.2	2	/32.2	-32PL2	PULSANTE LUMIN. SBLOCCO PORTELLONE 1
.3	6	/32.6	-20DI3:6	RISERVA
.4	3	/32.3	-32PL3	PULSANTE LUMIN. SBLOCCO PORTELLONE 2
.5	7	/32.7	-20DI3:7	RISERVA
.6	4	/32.4	-32SL2	SELETTORE BLOCCO LAVORO
.7	8	/32.8	-20DI3:8	RISERVA

Ultime Modifiche	Rev. :	Impianto	R.E.M. S.R.L.	Cliente	Disegno Numero	Codice Impianto	Codice luogo
	Data :	BROCCIATRICE OP40	Via Ferruccia,16/A-03010 Patrica (Fr) Tel. +39-0775-830116 Fax +39-0775-839345	FCA	2017_0198	= 01	+ X3
	Diseg. : 2017_0198				Descrizione pagina		Pag. 21
	Stampa : 15.Nov.2017		QUESTO DISEGNO E' DI PROPRIETA' ESCLUSIVA DELLA R.E.M. S.R.L. E' VIETATO RIPRODURLO O COMUNICARLO AD ALTRI SENZA LA PROPRIA AUTORIZZAZIONE	Cliente Finale FMA	LISTATO MODULI INGRESSI DIGITALI PLC		di 289
	Verif. :						

-20D01
20.4

A70.0	1	/40.1	-20D01:1	RISERVA
.1	5	/40.5	-32PL3	PULSNTE LUMIN. PORTELLONE 2 SBLOCCATO
.2	2	/40.2	-31PL1	PULSANTE LUMIN. PRESENZA ALLARMI
.3	6	/40.6	-3PL1	PULSANTE LUMIN. AUSILIARI INSERITI
.4	3	/40.3	-32PL1	PULSANTE LUMIN. ILLUMINAZIONE MACCHINA
.5	7	/40.7	-20D01:7	RISERVA
.6	4	/40.4	-32PL2	PULSNTE LUMIN. PORTELLONE 1 SBLOCCATO
.7	8	/40.8	-20D01:8	RISERVA

Ultime Modifiche	Rev. :	Impianto	R.E.M. S.R.L.	Cliente	Disegno Numero	Codice Impianto / Codice luogo
	Data :	BROCCIATRICE OP40	Via Ferruccia,16/A-03010 Patrica (Fr) Tel. +39-0775-830116 Fax +39-0775-839345	FCA	2017_0198	= 01 / + X3
	Diseg. : 2017_0198				Descrizione pagina	Pag. 22
	Stampa : 15.Nov.2017		QUESTO DISEGNO E' DI PROPRIETA' ESCLUSIVA DELLA R.E.M. S.R.L. E' VIETATO RIPRODURLO O COMUNICARLO AD ALTRI SENZA LA PROPRIA AUTORIZZAZIONE	Cliente Finale FMA	LISTATO MODULI USCITE DIGITALI PLC	di 289
	Verif. :					

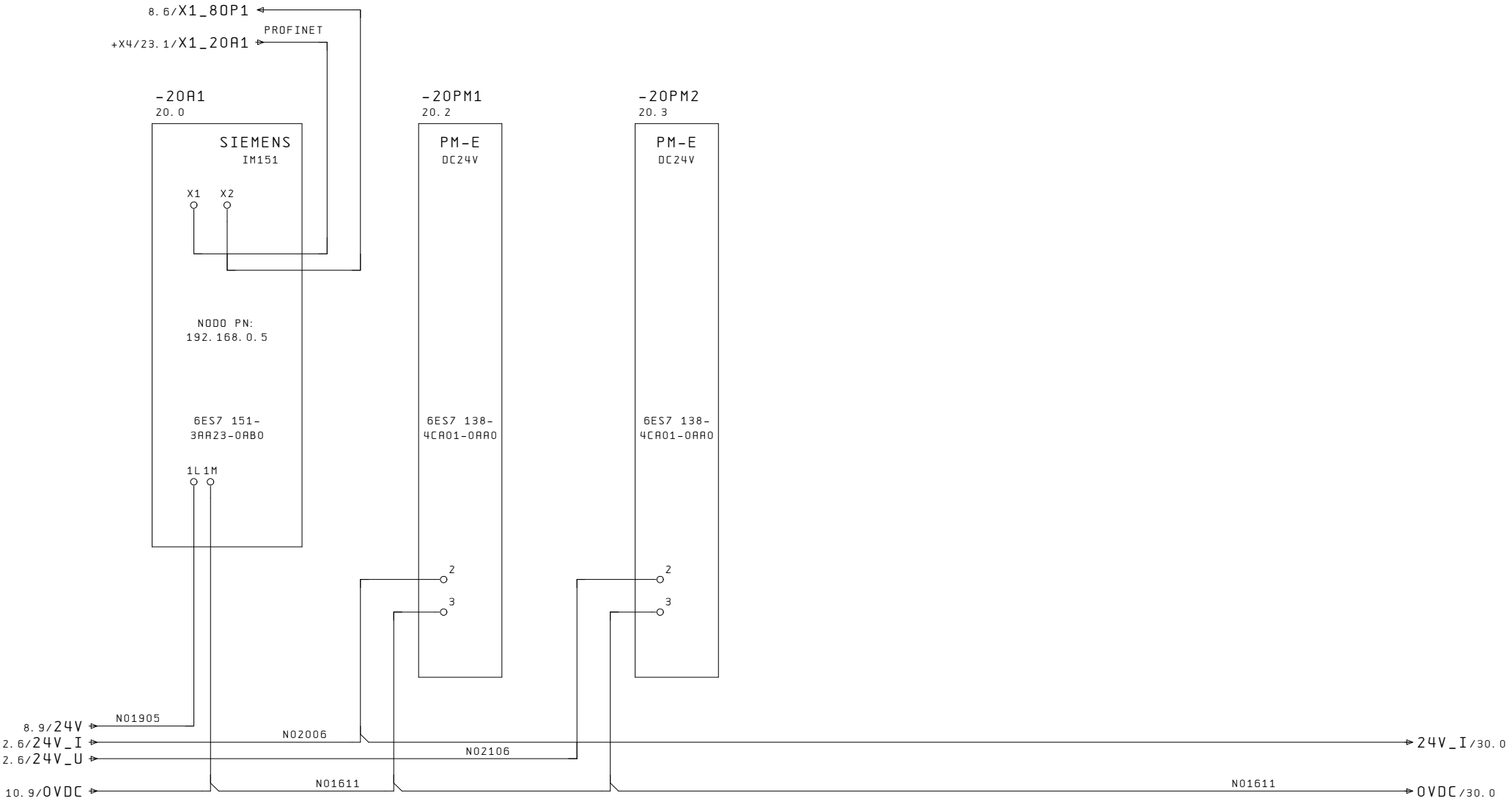

22

30

Ultime Modifiche	Rev. :	Impianto	R.E.M. S.R.L.	Cliente	Disegno Numero	Codice Impianto	Codice luogo
	Data :	BROCCIATRICE OP40	Via Ferruccia,16/A-03010 Patrica (Fr) Tel. +39-0775-830116 Fax +39-0775-839345	FCA	2017_0198	= 01	+ X3
	Diseg. : 2017_0198				Descrizione pagina		Pag. 23
	Stampa : 15.Nov.2017		QUESTO DISEGNO E' DI PROPRIETA' ESCLUSIVA DELLA R.E.M. S.R.L. E' VIETATO RIPRODURLO O COMUNICARLO AD ALTRI SENZA LA PROPRIA AUTORIZZAZIONE	Cliente Finale FMA	ALIMENTAZIONI SCHEDE PLC		di 289
	Verif. :						

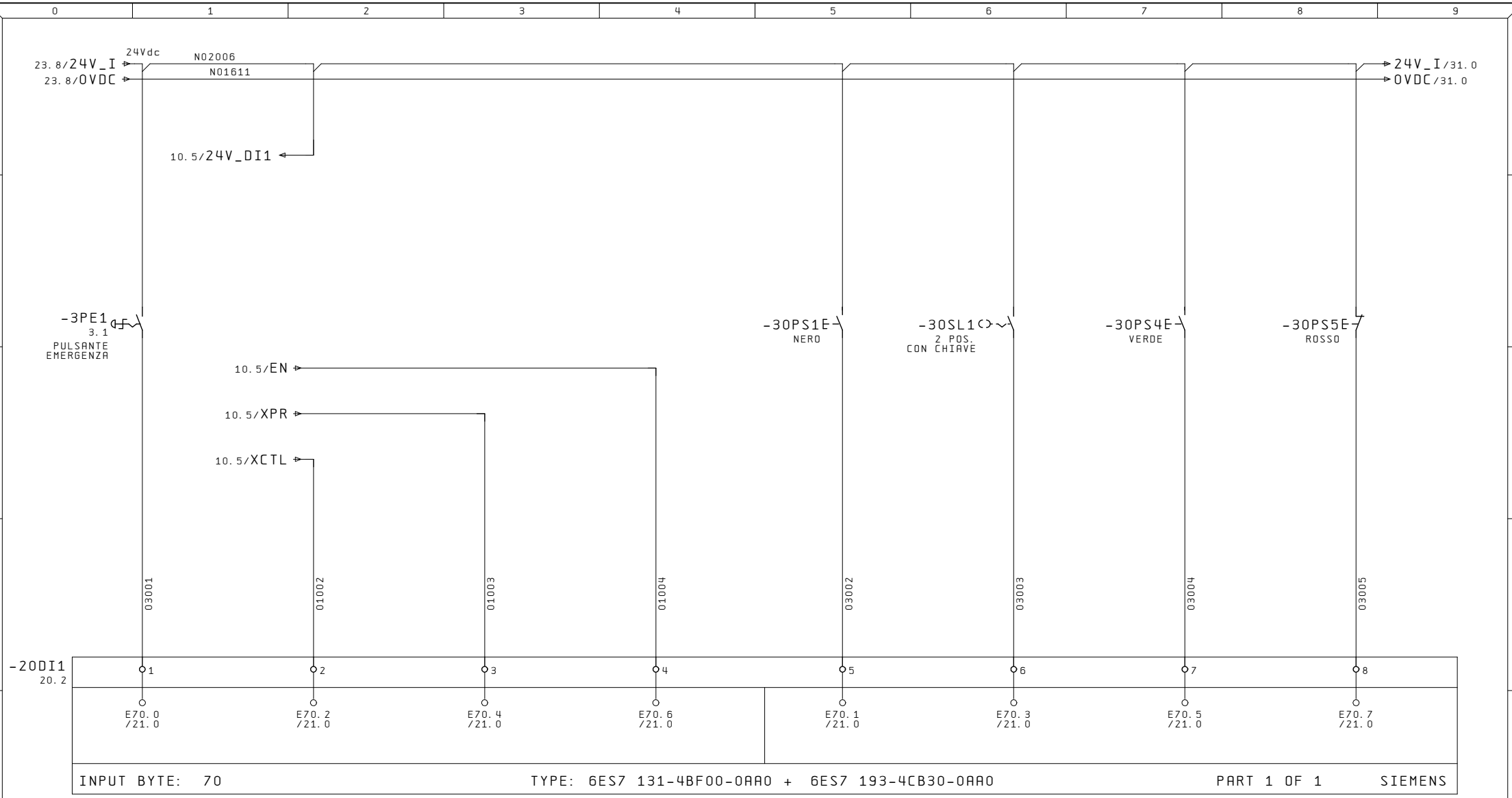

Ultime Modifiche	Rev. :	Impianto	R.E.M. S.R.L.	Cliente	Disegno Numero	Codice Impianto	Codice luogo
	Data :	BROCCIATRICE OP40	Via Ferruccia,16/A-03010 Patrica (Fr) Tel. +39-0775-830116 Fax +39-0775-839345	FCA	2017_0198	= 01	+ X3
	Diseg. : 2017_0198				Descrizione pagina		Pag. 30
	Stampa : 15.Nov.2017		QUESTO DISEGNO E' DI PROPRIETA' ESCLUSIVA DELLA R.E.M. S.R.L. E' VIETATO RIPRODURLO O COMUNICARLO AD ALTRI SENZA LA PROPRIA AUTORIZZAZIONE	Cliente Finale FMA	GENERALE / INGRESSI PLC		di 289
	Verif. :						

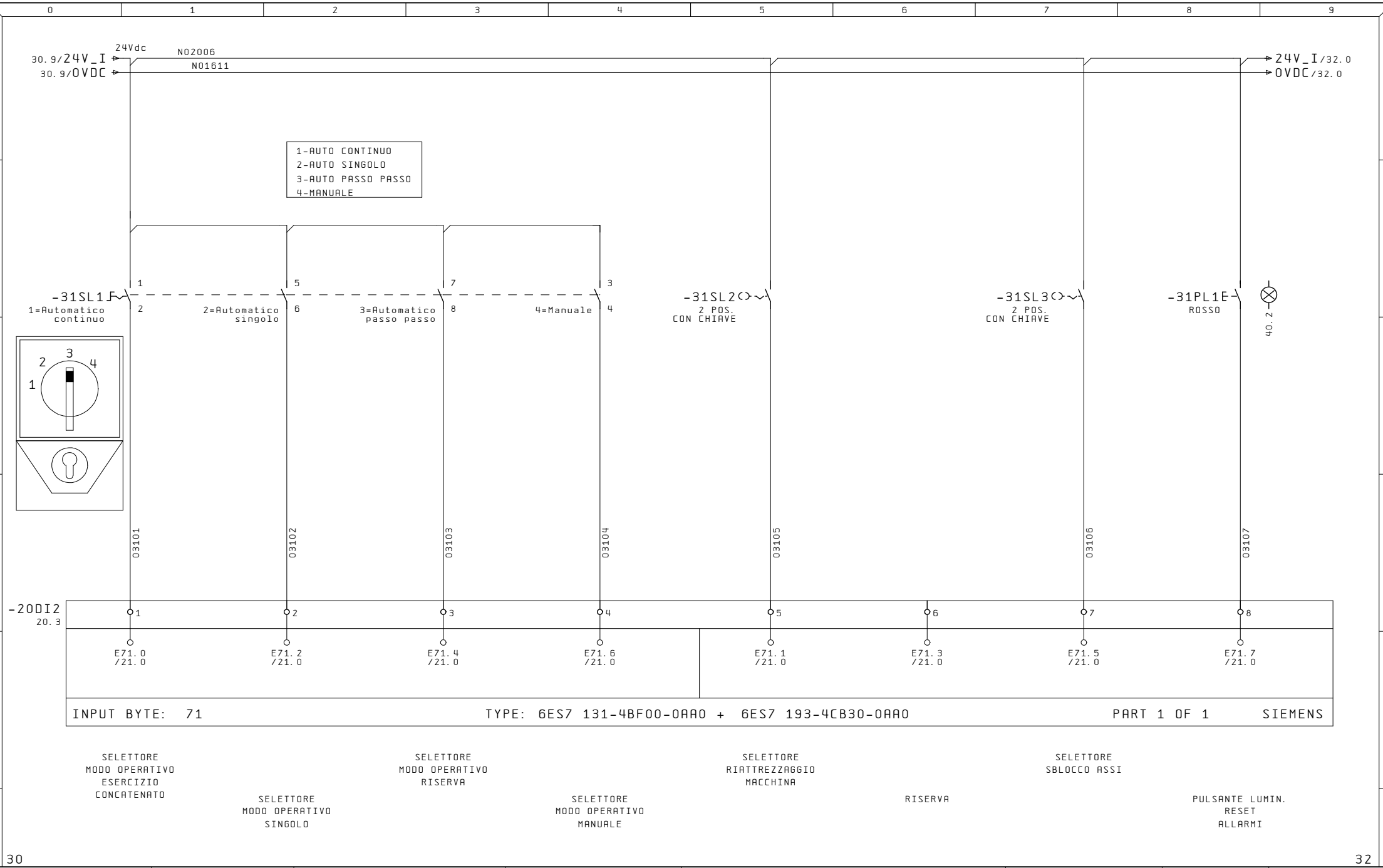

Ultime Modifiche	Rev. :	Impianto	R.E.M. S.R.L.	Cliente	Disegno Numero	Codice Impianto / Codice luogo
	Data :	BROCCIATRICE OP40	Via Ferruccia,16/A-03010 Patrica (Fr) Tel. +39-0775-830116 Fax +39-0775-839345	FCA	2017_0198	= 01 / + X3
	Diseg. : 2017_0198			Cliente Finale	Descrizione pagina	Pag. 31
	Stampa : 15.Nov.2017		QUESTO DISEGNO E' DI PROPRIETA' ESCLUSIVA DELLA R.E.M. S.R.L. E' VIETATO RIPRODURLO O COMUNICARLO AD ALTRI SENZA LA PROPRIA AUTORIZZAZIONE	FMA	GENERALE / INGRESSI PLC	di 289
	Verif. :					

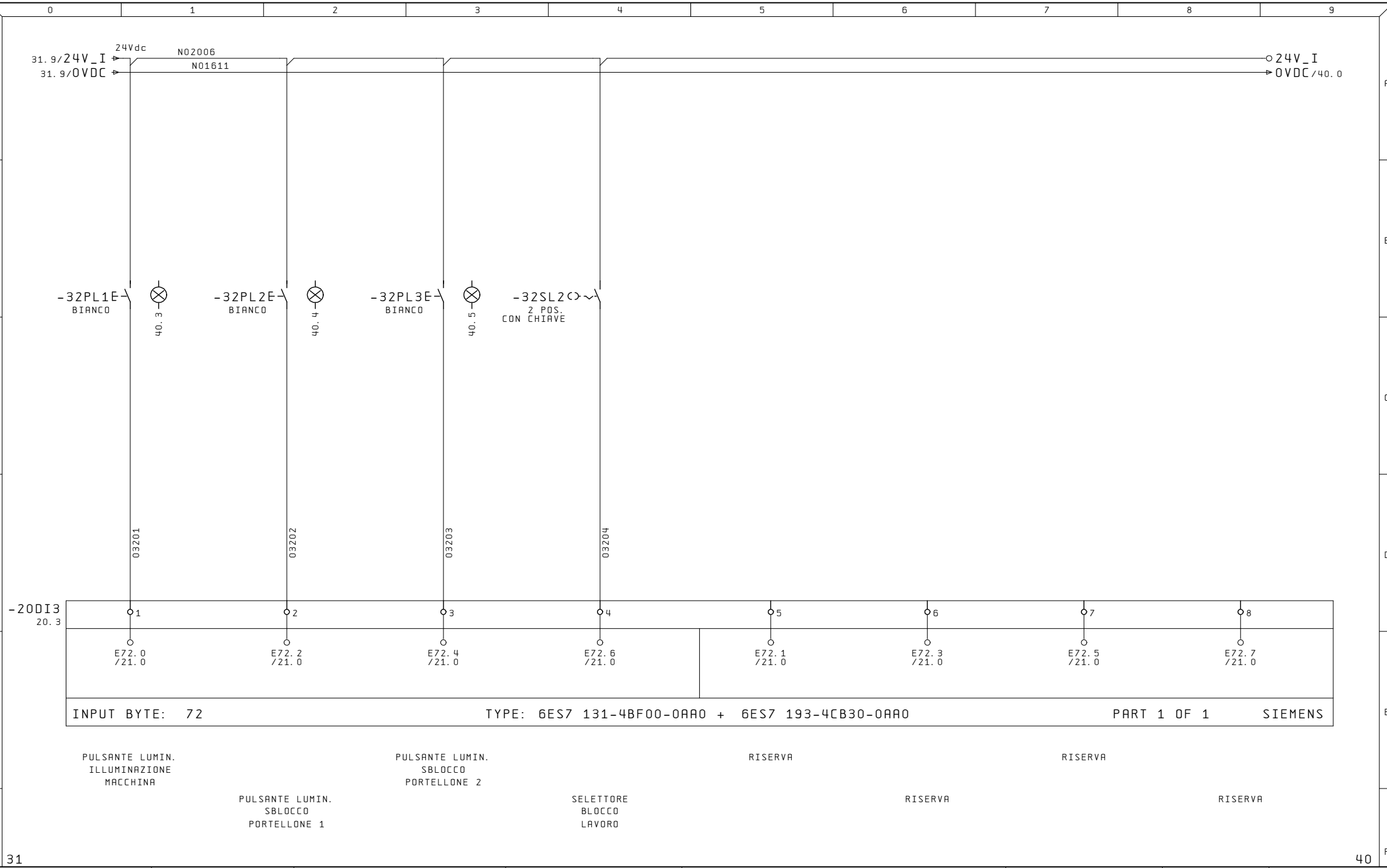

Ultime Modifiche	Rev. :	Impianto	R. E. M. S. R. L.	Cliente	Disegno Numero	Codice Impianto	Codice luogo
	Data :	BROCCIATRICE OP40	Via Ferruccia,16/A-03010 Patrica (Fr) Tel. +39-0775-830116 Fax +39-0775-839345	FCA	2017_0198	= 01	+ X3
	Diseg. : 2017_0198		QUESTO DISEGNO E' DI PROPRIETA' ESCLUSIVA DELLA R.E.M. S.R.L. E' VIETATO RIPRODURLO O COMUNICARLO AD ALTRI SENZA LA PROPRIA AUTORIZZAZIONE	Cliente Finale FMA	Descrizione pagina GENERALE / INGRESSI PLC		Pag. 32 di 289
	Stampa : 15. Nov. 2017						
	Verif. :						



Ultime Modifiche	Rev. :	Impianto	R.E.M. S.R.L.	Cliente	Disegno Numero	Codice Impianto	Codice luogo
	Data :	BROCCIATRICE OP40	Via Ferruccia,16/A-03010 Patrica (Fr) Tel. +39-0775-830116 Fax +39-0775-839345	FCA	2017_0198	= 01	+ X3
	Diseg. : 2017_0198				Descrizione pagina		Pag. 40
	Stampa : 15.Nov.2017		QUESTO DISEGNO E' DI PROPRIETA' ESCLUSIVA DELLA R.E.M. S.R.L. E' VIETATO RIPRODURLO O COMUNICARLO AD ALTRI SENZA LA PROPRIA AUTORIZZAZIONE	Cliente Finale FMA	GENERALE / USCITE PLC		di 289
	Verif. :						

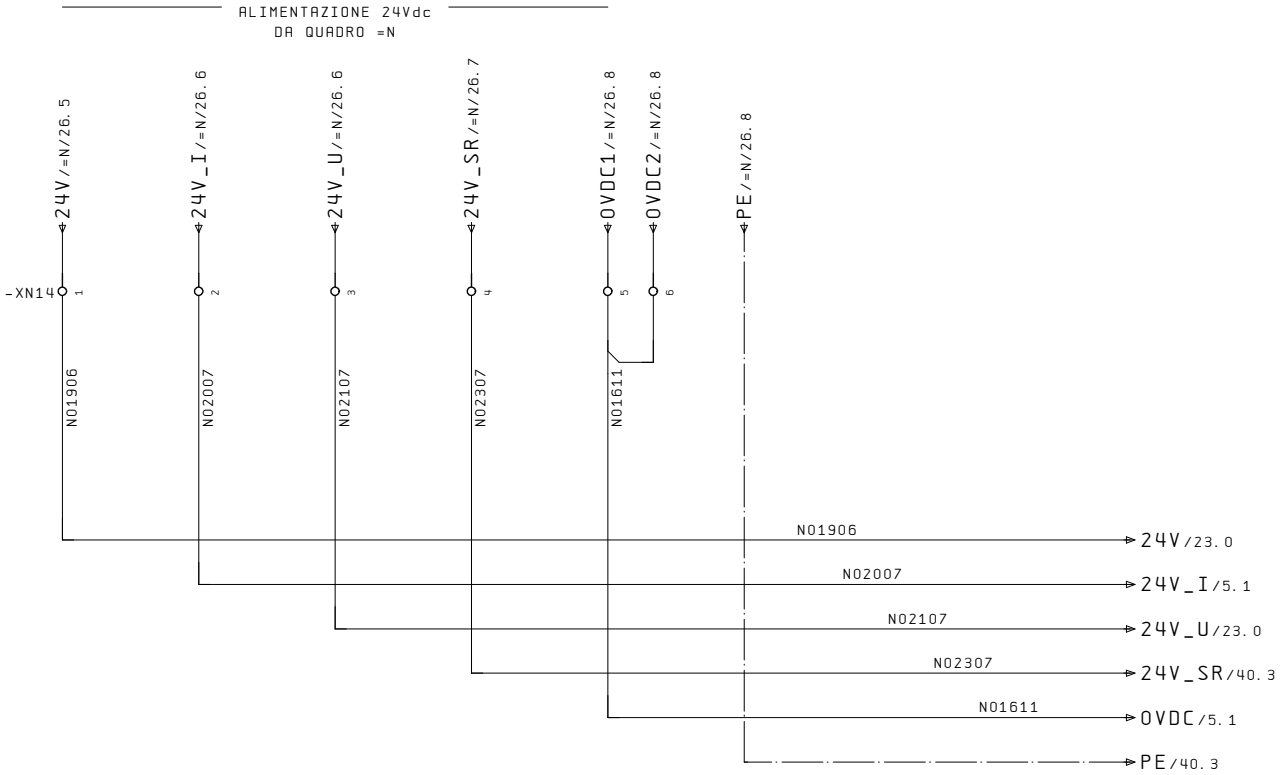

+X3/40

3

Ultime Modifiche	Rev. :	Impianto	R.E.M. S.R.L.	Cliente	Disegno Numero	Codice Impianto	Codice luogo
	Data :	BROCCIATRICE OP40	Via Ferruccia,16/A-03010 Patrica (Fr) Tel. +39-0775-830116 Fax +39-0775-839345	FCA	2017_0198	= 01	+ X4
	Diseg. : 2017_0198		QUESTO DISEGNO E' DI PROPRIETA' ESCLUSIVA DELLA R.E.M. S.R.L. E' VIETATO RIPRODURLO O COMUNICARLO AD ALTRI SENZA LA PROPRIA AUTORIZZAZIONE	Cliente Finale FMA	Descrizione pagina ALIMENTAZIONI AUSILIARI 24VDC	Pag. 2	di 289
	Stampa : 15.Nov.2017						
	Verif. :						

FINECORSA DI SICUREZZA
RIPARI LATO SINISTRO CARICO
A QUADRO =N

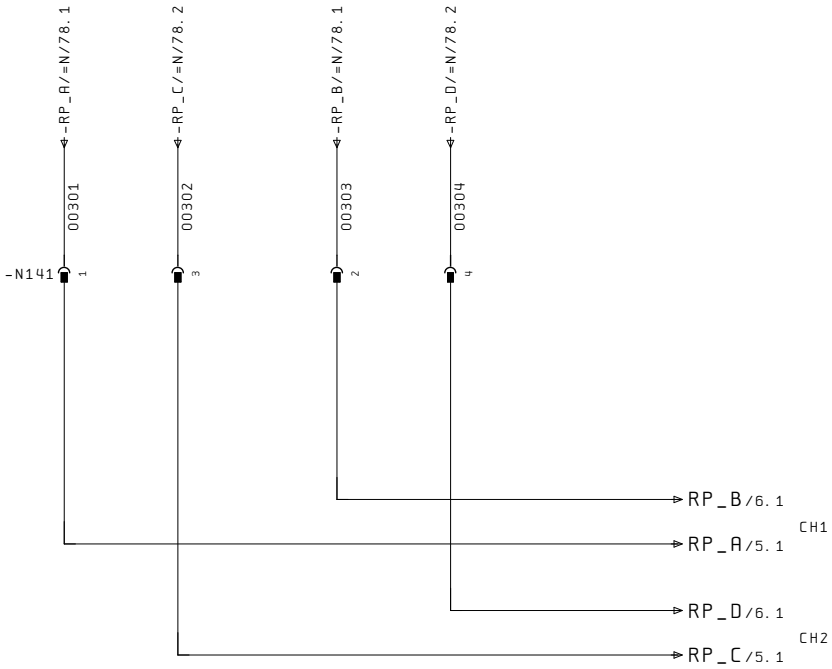

2 5

Ultime Modifiche	Rev. :	Impianto	R. E. M. S. R. L.	Cliente	Disegno Numero	Codice Impianto	Codice luogo
	Data :	BROCCIATRICE OP40	Via Ferruccia,16/A-03010 Patrica (Fr) Tel. +39-0775-830116 Fax +39-0775-839345	FCA	2017_0198	= 01	+ X4
	Diseg. : 2017_0198				Descrizione pagina		Pag. 3
	Stampa : 15. Nov. 2017		QUESTO DISEGNO E' DI PROPRIETA' ESCLUSIVA DELLA R.E.M. S.R.L. E' VIETATO RIPRODURLO O COMUNICARLO AD ALTRI SENZA LA PROPRIA AUTORIZZAZIONE	Cliente Finale FMA	SEGNALI DI SICUREZZA A QUADRO =N		di 289
	Verif. :						

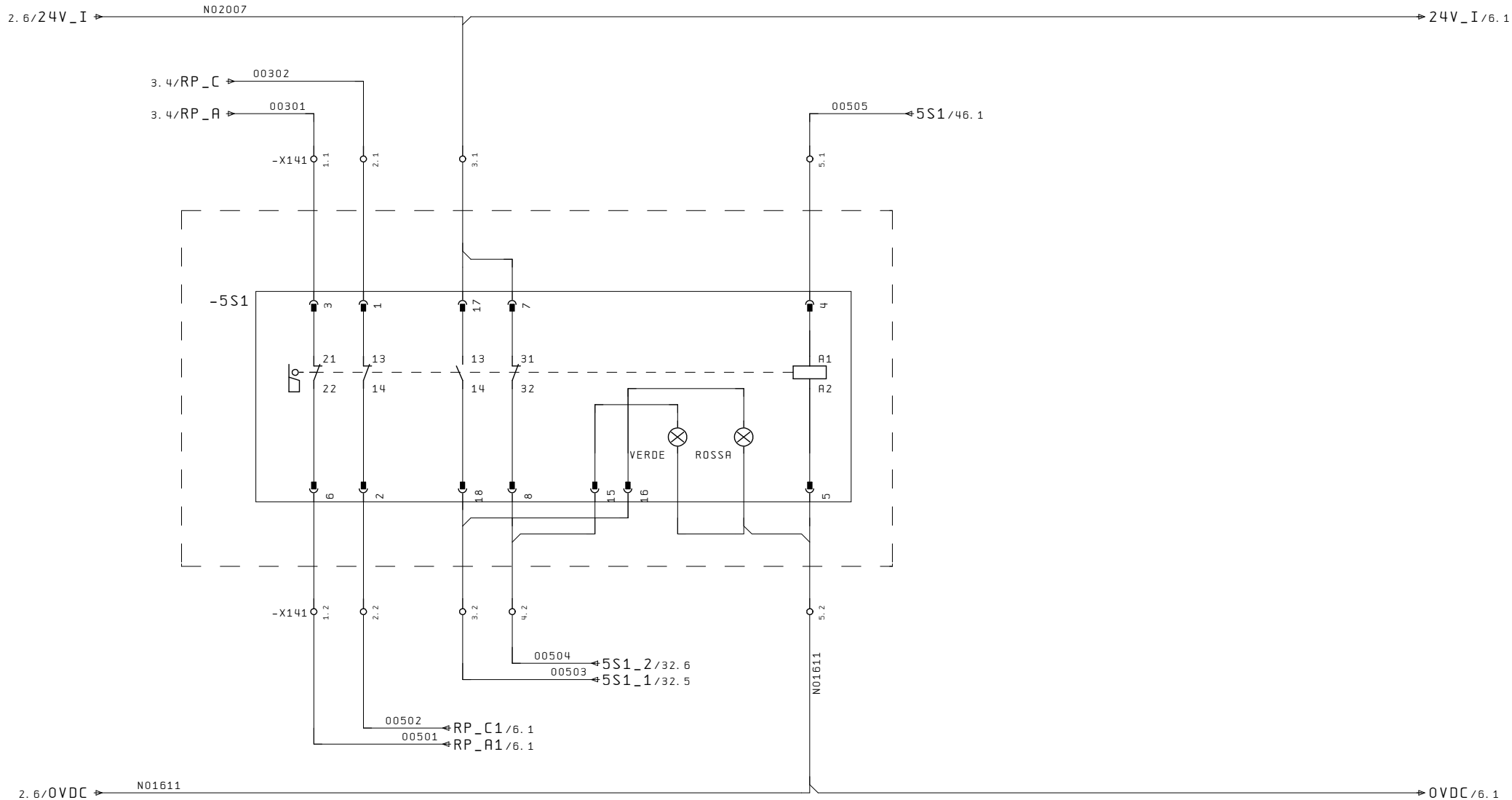

COMANDO SBLOCCO PORTA
ZONA CARICO
LATO SX PORTA SX

3 6

Ultime Modifiche	Rev. :	Impianto	R. E. M. S. R. L.	Cliente	Disegno Numero	Codice Impianto	Codice luogo
	Data :	BROCCIATRICE OP40	Via Ferruccia,16/A-03010 Patrica (Fr) Tel. +39-0775-830116 Fax +39-0775-839345	FCA	2017_0198	= 01	+ X4
	Diseg. : 2017_0198				Descrizione pagina		Pag. 5
	Stampa : 15. Nov. 2017		QUESTO DISEGNO E' DI PROPRIETA' ESCLUSIVA DELLA R.E.M. S.R.L. E' VIETATO RIPRODURLO O COMUNICARLO AD ALTRI SENZA LA PROPRIA AUTORIZZAZIONE	Cliente Finale FMA	SICUREZZE PORTA DI PROTEZIONE ZONA CARICO LATO SX PORTA SX		di 289
	Verif. :						

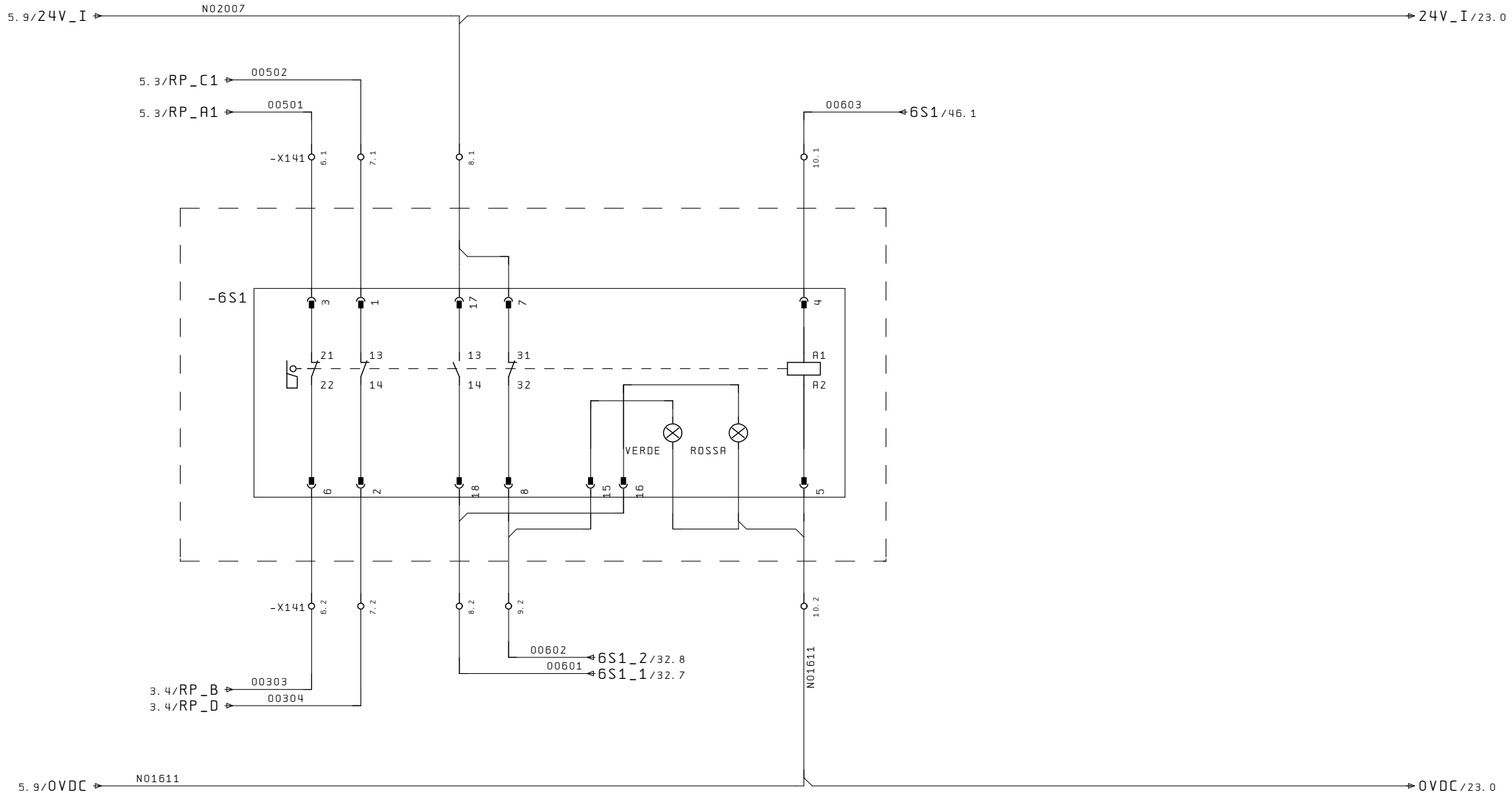

COMANDO SBLOCCO PORTA
ZONA CARICO
LATO SX PORTA DX

5 20

Ultime Modifiche	Rev. :	Impianto	R. E. M. S. R. L.	Cliente	Disegno Numero	Codice Impianto	Codice luogo
	Data :	BROCCIATRICE OP40	Via Ferruccia,16/A-03010 Patrica (Fr) Tel. +39-0775-830116 Fax +39-0775-839345	FCA	2017_0198	= 01	+ X4
	Diseg. : 2017_0198		QUESTO DISEGNO E' DI PROPRIETA' ESCLUSIVA DELLA R.E.M. S.R.L. E' VIETATO RIPRODURLO O COMUNICARLO AD ALTRI SENZA LA PROPRIA AUTORIZZAZIONE	Cliente Finale FMA	Descrizione pagina SICUREZZE PORTA DI PROTEZIONE ZONA CARICO LATO SX PORTA DX		Pag. 6 di 289
	Stampa : 15. Nov. 2017						
	Verif. :						



6

21

Ultime Modifiche	Rev. :	Impianto	R. E. M. S. R. L.	Cliente	Disegno Numero	Codice Impianto	Codice luogo
	Data :	BROCCIATRICE OP40	Via Ferruccia,16/A-03010 Patrica (Fr) Tel. +39-0775-830116 Fax +39-0775-839345	FCA	2017_0198	= 01	+ X4
	Diseg. : 2017_0198				Descrizione pagina		Pag. 20
	Stampa : 15. Nov. 2017		QUESTO DISEGNO E' DI PROPRIETA' ESCLUSIVA DELLA R.E.M. S.R.L. E' VIETATO RIPRODURLO O COMUNICARLO AD ALTRI SENZA LA PROPRIA AUTORIZZAZIONE	Cliente Finale FMA	ASSEGNAZIONE SCHEDE PLC		di 289
	Verif. :						

-20DI1
20.2

E90.0	1	/30.1	-83FC2	LIVELLO OLIO LUBRIFICAZIONE OK
.1	5	/30.5	-83A6:3	CONTROLLO TIPO PEZZO SOTTO
.2	2	/30.2	-83CP31	LUBRIFICAZIONE DISTURBO SOVRAPRESSIONE
.3	6	/30.6	-83A6:4	CONTROLLO TIPO PEZZO IN CAMPO DI DISTURBO (OPZIONALE)
.4	3	/30.3	-82CP42	BLOCCAGGIO TUNNEL SBLOCCATO
.5	7	/30.7	-83A6:5	CONTROLLO TIPO PEZZO SOPRA
.6	4	/30.4	-20DI1:4	RISERVA
.7	8	/30.8	-20DI1:8	RISERVA

-20DI2
20.3

E91.0	1	/31.1	-84A2:3	CONTROLLO 1 ASTA CADUTA SU CATENA ZONA CARICO
.1	5	/31.5	-84A2:7	RISERVA
.2	2	/31.2	-84A2:4	CONTROLLO 2 ASTA CADUTA SU CATENA ZONA CARICO
.3	6	/31.6	-84A2:8	RISERVA
.4	3	/31.3	-84A2:5	CONTROLLO 3 TIPO PEZZO SINISTRA
.5	7	/31.7	-20DI2:7	RISERVA
.6	4	/31.4	-84A2:6	CONTROLLO 1 TIPO PEZZO DESTRA (OPZIONALE)
.7	8	/31.8	-20DI2:8	RISERVA

-20DI3
20.3

E92.0	1	/32.1	-85A2:3	BLOCCAGGIO 1 BLOCCATO
.1	5	/32.5	-X141:3.2	PORTA SX LATO SX ZONA CARICO APERTA
.2	2	/32.2	-85A2:4	BLOCCAGGIO 1 DIETRO
.3	6	/32.6	-X141:4.2	PORTA SX LATO SX ZONA CARICO CHIUSA
.4	3	/32.3	-85A2:5	DISPOSITIVO DI BLOCCAGGIO PRIMA DEL TUNNEL SBLOCCATO
.5	7	/32.7	-X141:8.2	PORTA DX LATO SX ZONA CARICO APERTA
.6	4	/32.4	-85A2:6	DISPOSITIVO DI BLOCCAGGIO PRIMA DEL TUNNEL INDIETRO
.7	8	/32.8	-X141:9.2	PORTA DX LATO SX ZONA CARICO CHIUSA

20

-20DI4
20.3

E93.0	1	/33.1	-85A5:3	PRECONTROLLO SINISTRO BIELLA
.1	5	/33.5	-85A5:7	CONTROLLO FINALE POSIZIONAMENTO ASTA POSIZIONE 2 (OPZIONALE)
.2	2	/33.2	-85A5:4	CONTROLLO FINALE ASTA BIELLA
.3	6	/33.6	-85A5:8	CONTROLLO FINALE POSIZIONAMENTO ASTA POSIZIONE 3 (OPZIONALE)
.4	3	/33.3	-85A5:5	CONTROLLO FINALE POSIZIONAMENTO ASTA POSIZIONE 1
.5	7	/33.7	-85A5:9	CONTROLLO FINALE APPOGGIO BIELLA INDIETRO (OPZIONALE)
.6	4	/33.4	-85A5:6	CONTROLLO FINALE POSIZIONAMENTO CAPPELLO POSIZIONE 2 (OPZIONALE)
.7	8	/33.8	-X142:18.2	RISERVA

-20DI5
20.4

E94.0	1	/34.1	-86A8:3	POSIZIONE DI CAMBIO UTENSILE
.1	5	/34.5	-86A8:7	POSIZIONE INTERRUTTORE BLOCCAGGIO
.2	2	/34.2	-86A8:4	ARRESTO QUANDO ATTREZZATUNA NON BLOCCATA 1
.3	6	/34.6	-86A8:8	1 ATTREZZATURA
.4	3	/34.3	-86A8:5	ARRESTO QUANDO ATTREZZATUNA NON BLOCCATA 2
.5	7	/34.7	-20DI5:7	RISERVA
.6	4	/34.4	-86A8:6	SPOSTARE INTERRUTTORE DI POSIZIONE INTERASSE
.7	8	/34.8	-20DI5:8	RISERVA

-20DI6
20.4

E95.0	1	/35.1	-87A2:3	PROTEZIONE CATENA SINISTRA
.1	5	/35.5	-87A2:7	APPOGGIO INTERASSE IN AVANTI
.2	2	/35.2	-87A2:4	CONTROLLO CATENA SINISTRA
.3	6	/35.6	-87A2:8	APPOGGIO INTERASSE INDIETRO
.4	3	/35.3	-87A2:5	RIPOS. INTERASSE AVANTI
.5	7	/35.7	-20DI6:7	RISERVA
.6	4	/35.4	-87A2:6	RIPOS. INTERASSE INDIETRO
.7	8	/35.8	-20DI6:8	RISERVA

22

-20D01
20.5

A90.0	/40.1	-112R2	COMANDO E.V. CONTR. FINALE AVANTI CAPPELLO SX
.1	/40.5	-112R41	COMANDO E.V. CONTR. TIPO PEZZO DISCESA
.2	/40.2	-112R3	COMANDO E.V. CONTR. FINALE INDIETRO CAPPELLO SX
.3	/40.6	-112R42	COMANDO E.V. CONTR. TIPO PEZZO SALITA

-20D02
20.5

A91.0	/41.1	-112R5	COMANDO E.V. CONTR. FINALE AVANTI BIELLA DX
.1	/41.5	-112R7	COMANDO E.V. CONTR. FINALE APPOGGIO BIELLA AVANTI
.2	/41.2	-112R6	COMANDO E.V. CONTR. FINALE INDIETRO BIELLA DX
.3	/41.6	-112R8	COMANDO E.V. CONTR. FINALE APPOGGIO BIELLA INDIETRO

-20D03
20.6

A92.0	/42.1	-113R2	COMANDO E.V. APPOGGIO INTERASSE AVANTI
.1	/42.5	-113R41	COMANDO E.V. CONTR. FINALE APPOGGIO CAPPELLO AVANTI
.2	/42.2	-113R3	COMANDO E.V. APPOGGIO INTERASSE INDIETRO
.3	/42.6	-113R42	COMANDO E.V. CONTR. FINALE APPOGGIO CAPPELLO INDIETRO

-20D04
20.6

A93.0	/43.1	-113R5	COMANDO E.V. SPOST. CAPPELLO AVANTI
.1	/43.5	-113R7	COMANDO E.V. ARRESTO CONTR. TIPO
.2	/43.2	-113R6	COMANDO E.V. SPOST. CAPPELLO INDIETRO
.3	/43.6	-113R8	COMANDO E.V. INSERZIONE LUBRIFICAZIONE

-20D05
20.7

A94.0	/44.1	-114R41	COMANDO E.V. BLOCC. PRIMA DEL TUNNELL BLOCCARE
.1	/44.5	-114R7	COMANDO E.V. BLOCCAGGIO AVANTI
.2	/44.2	-114R42	COMANDO E.V. BLOCC. PRIMA DEL TUNNELL INDIETRO
.3	/44.6	-114R8	COMANDO E.V. BLOCCAGGIO INDIETRO

-20D06
20.7

A95.0	/45.1	-45R1	COMANDO E.V. RISERVA
.1	/45.5	-20D06:5	RISERVA
.2	/45.2	-45R2	COMANDO E.V. RISERVA
.3	/45.6	-20D06:6	RISERVA

-20D07
20.7

A96.0	/46.1	-X141:5.1	COMANDO SBLOCCO PORTA ZONA CARICO LATO SX PORTA SX
.1	/46.5	-20D07:5	RISERVA
.2	/46.2	-X141:10.1	COMANDO SBLOCCO PORTA ZONA CARICO LATO SX PORTA DX
.3	/46.6	-20D07:6	RISERVA

Ultime Modifiche	Rev. :	Impianto	R.E.M. S.R.L.	Cliente	Disegno Numero	Codice Impianto	Codice luogo
	Data :	BROCCIATRICE OP40	Via Ferruccia,16/A-03010 Patrica (Fr) Tel. +39-0775-830116 Fax +39-0775-839345	FCA	2017_0198	= 01	+ X4
	Diseg. : 2017_0198			Cliente Finale	Descrizione pagina		Pag. 22
	Stampa : 15.Nov.2017		QUESTO DISEGNO E' DI PROPRIETA' ESCLUSIVA DELLA R.E.M. S.R.L. E' VIETATO RIPRODURLO O COMUNICARLO AD ALTRI SENZA LA PROPRIA AUTORIZZAZIONE	FMA	LISTATO MODULI USCITE DIGITALI PLC		di 289
	Verif. :						

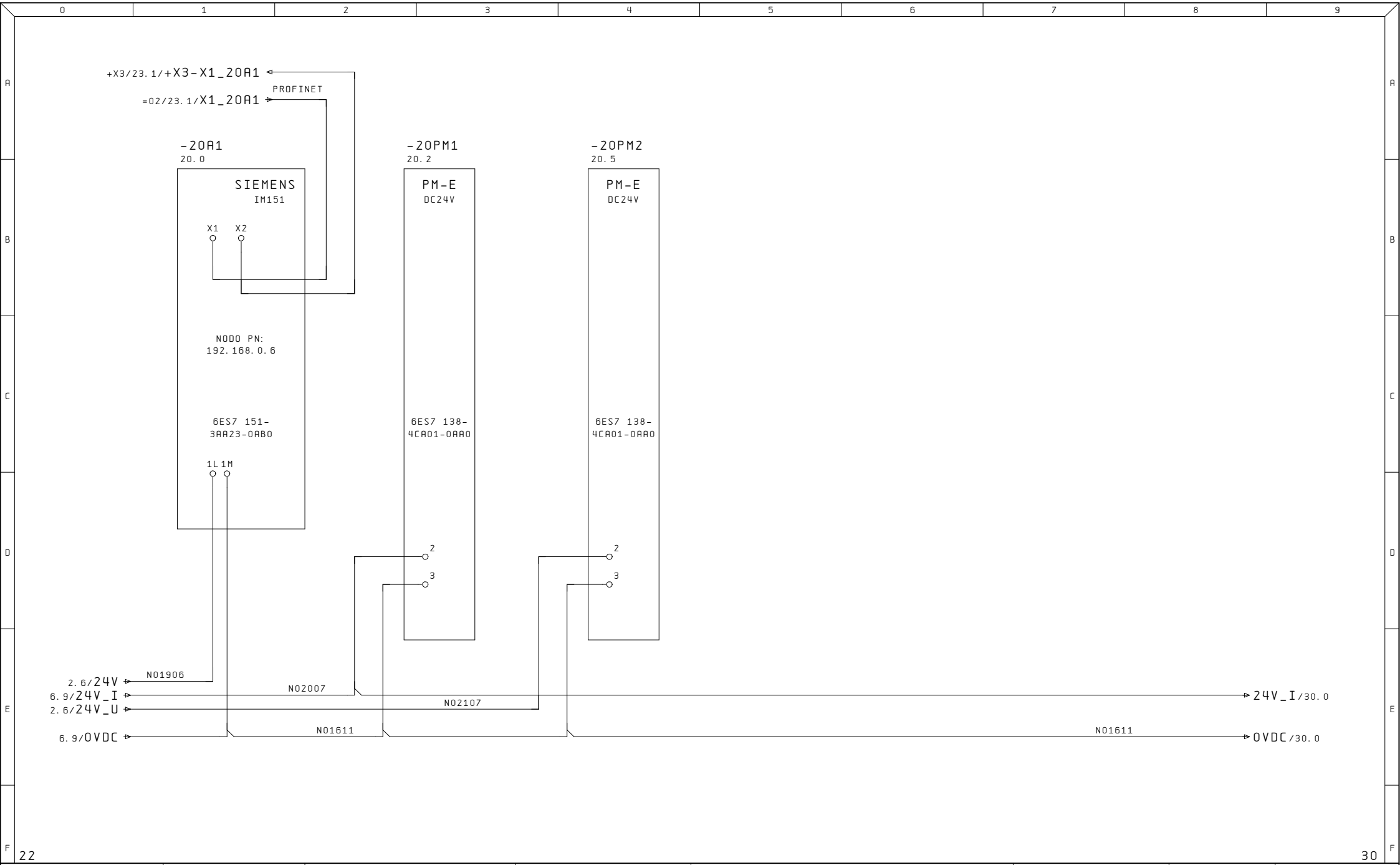

22

30

Ultime Modifiche	Rev. :	Impianto	R.E.M. S.R.L.	Cliente	Disegno Numero	Codice Impianto	Codice luogo
	Data :	BROCCIATRICE OP40	Via Ferruccia,16/A-03010 Patrica (Fr) Tel. +39-0775-830116 Fax +39-0775-839345	FCA	2017_0198	= 01	+ X4
	Diseg. : 2017_0198				Descrizione pagina		Pag. 23
	Stampa : 15.Nov.2017		QUESTO DISEGNO E' DI PROPRIETA' ESCLUSIVA DELLA R.E.M. S.R.L. E' VIETATO RIPRODURLO O COMUNICARLO AD ALTRI SENZA LA PROPRIA AUTORIZZAZIONE	Cliente Finale FMA	ALIMENTAZIONI SCHEDE PLC		di 289
	Verif. :						

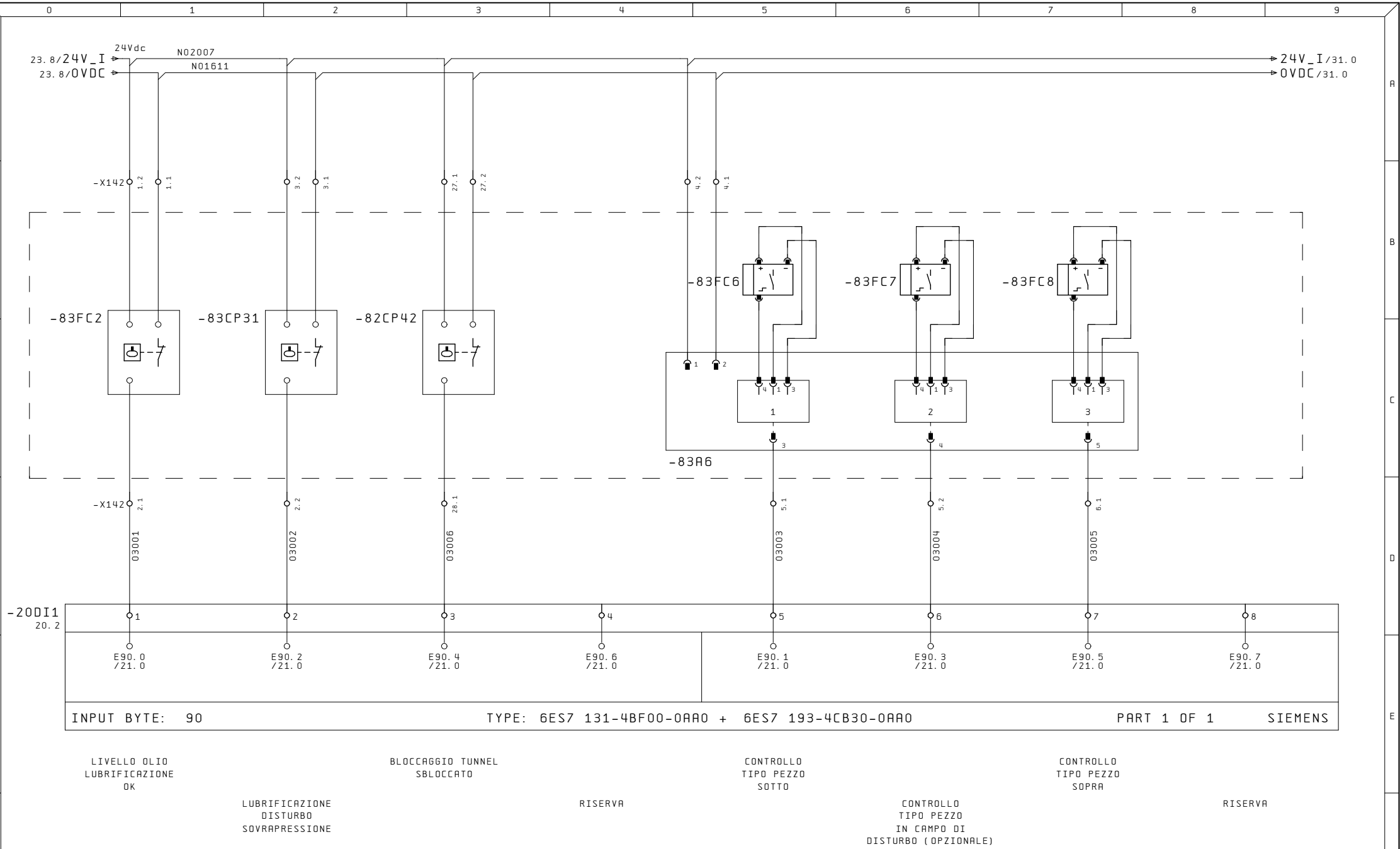

Ultime Modifiche	Rev. :	Impianto	R. E. M. S. R. L.	Cliente	Disegno Numero	Codice Impianto / Codice luogo
	Data :	BROCCIATRICE OP40	Via Ferruccia,16/A-03010 Patrica (Fr) Tel. +39-0775-830116 Fax +39-0775-839345	FCA	2017_0198	= 01 / + X4
	Diseg. : 2017_0198				Descrizione pagina	Pag. 30
	Stampa : 15. Nov. 2017		QUESTO DISEGNO E' DI PROPRIETA' ESCLUSIVA DELLA R.E.M. S.R.L. E' VIETATO RIPRODURLO O COMUNICARLO AD ALTRI SENZA LA PROPRIA AUTORIZZAZIONE	Cliente Finale FMA	GENERALE / INGRESSI PLC	di 289
	Verif. :					

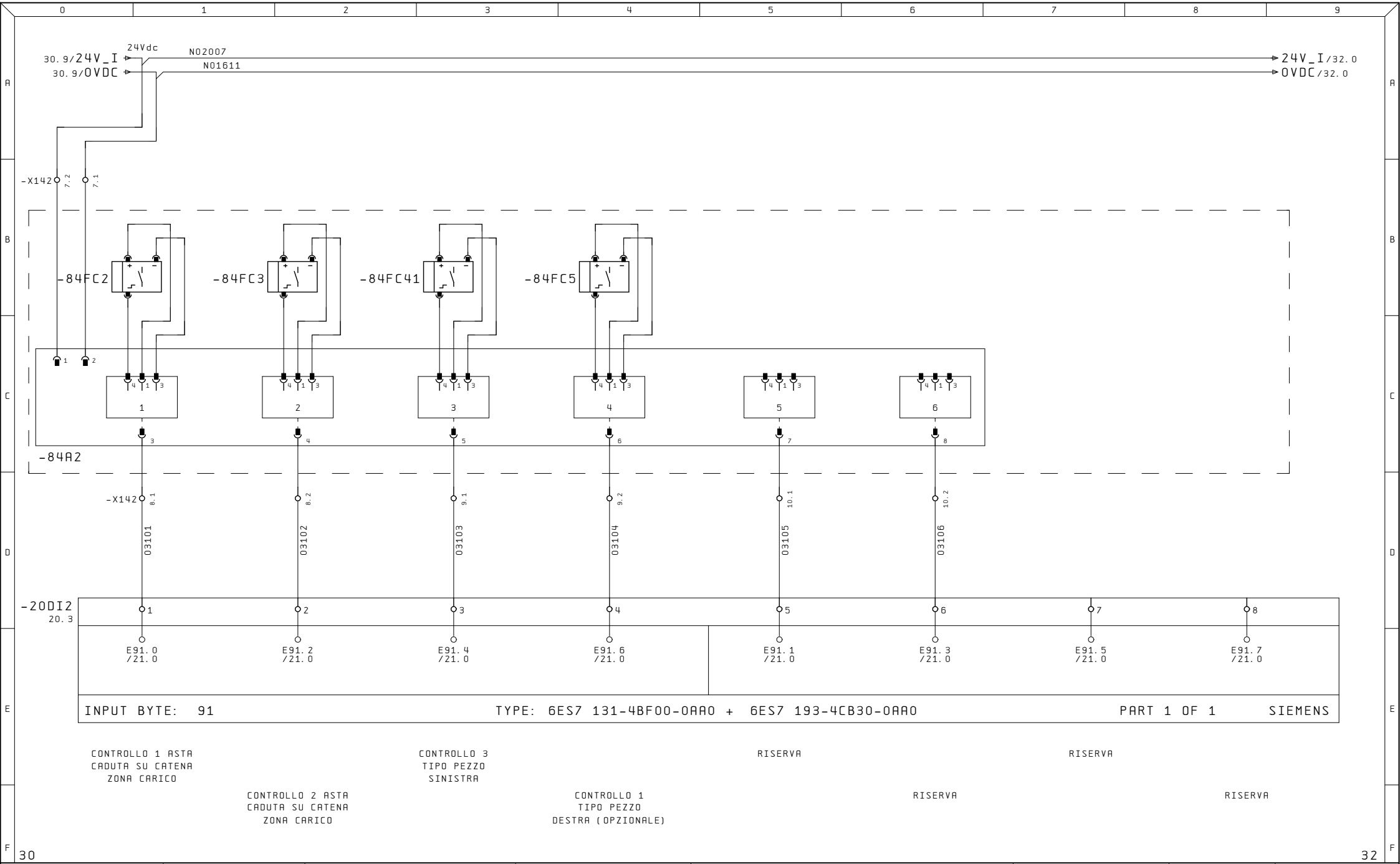

Ultime Modifiche	Rev. :	Impianto	R.E.M. S.R.L.	Cliente	Disegno Numero	Codice Impianto	Codice luogo
	Data :	BROCCIATRICE OP40	Via Ferruccia,16/A-03010 Patrica (Fr) Tel. +39-0775-830116 Fax +39-0775-839345	FCA	2017_0198	= 01	+ X4
	Diseg. : 2017_0198				Descrizione pagina		Pag. 31
	Stampa : 15.Nov.2017		QUESTO DISEGNO E' DI PROPRIETA' ESCLUSIVA DELLA R.E.M. S.R.L. E' VIETATO RIPRODURLO O COMUNICARLO AD ALTRI SENZA LA PROPRIA AUTORIZZAZIONE	Cliente Finale FMA	GENERALE / INGRESSI PLC		di 289
	Verif. :						

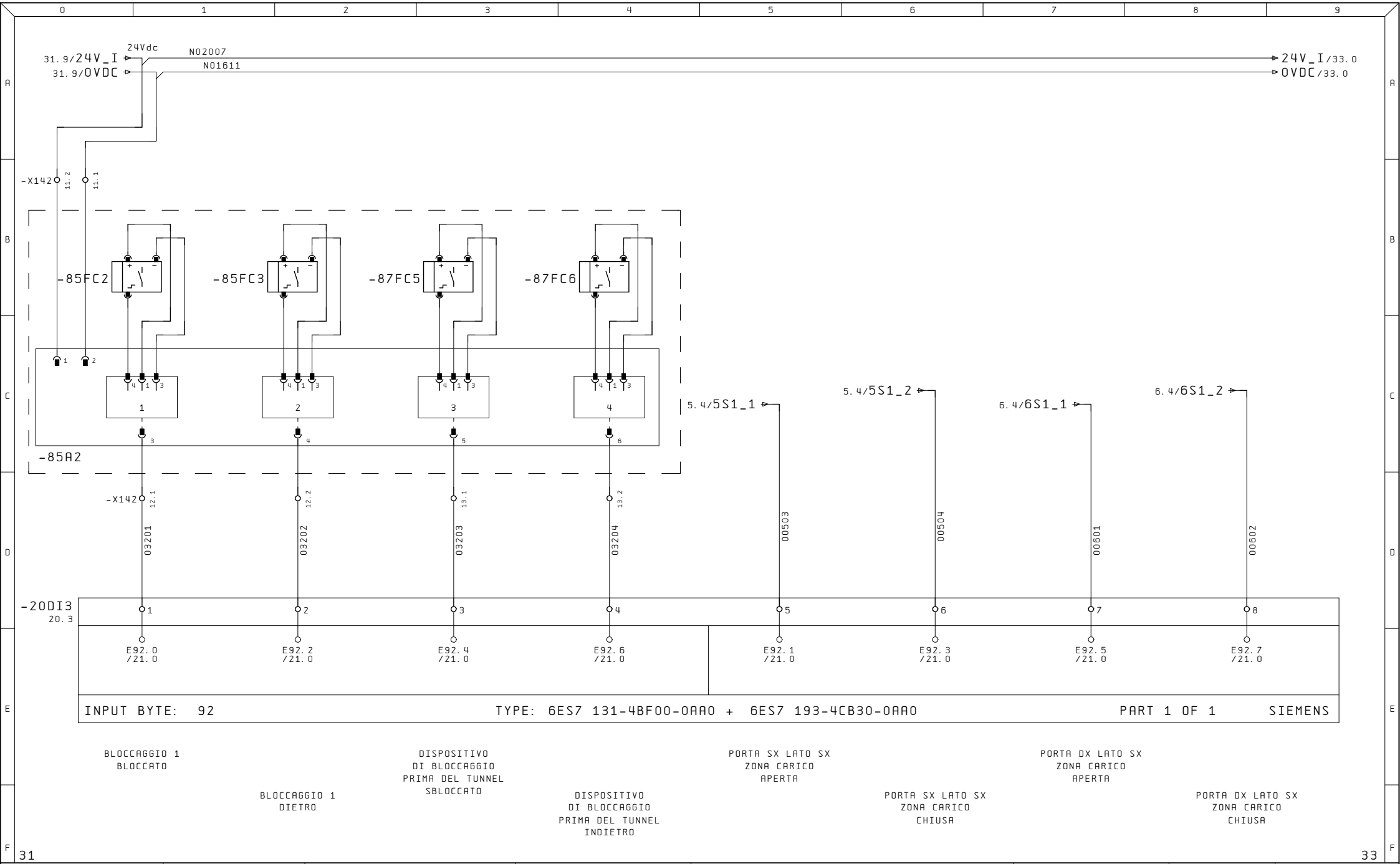

Ultime Modifiche	Rev. :	Impianto	R.E.M. S.R.L.	Cliente	Disegno Numero	Codice Impianto	Codice luogo
	Data :	BROCCIATRICE OP40	Via Ferruccia,16/A-03010 Patrica (Fr) Tel. +39-0775-830116 Fax +39-0775-839345	FCA	2017_0198	= 01	+ X4
	Diseg. : 2017_0198			Cliente Finale	Descrizione pagina		Pag. 32
	Stampa : 15.Nov.2017		QUESTO DISEGNO E' DI PROPRIETA' ESCLUSIVA DELLA R.E.M. S.R.L. E' VIETATO RIPRODURLO O COMUNICARLO AD ALTRI SENZA LA PROPRIA AUTORIZZAZIONE	FMA	GENERALE / INGRESSI PLC		di 289
	Verif. :						

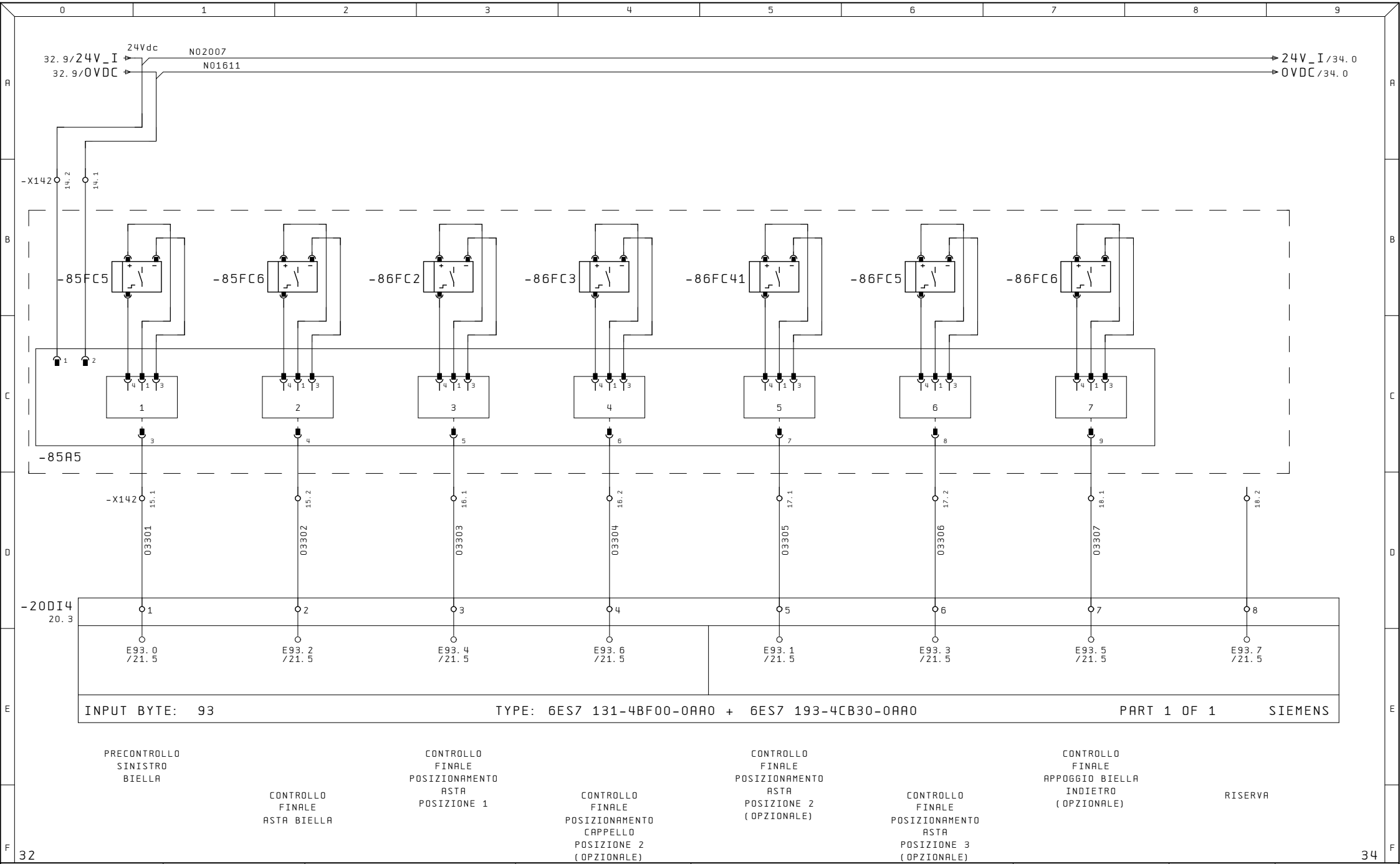

Ultime Modifiche	Rev. :	Impianto	R.E.M. S.R.L.	Cliente	Disegno Numero	Codice Impianto	Codice luogo
	Data :	BROCCIATRICE OP40	Via Ferruccia,16/A-03010 Patrica (Fr) Tel. +39-0775-830116 Fax +39-0775-839345	FCA	2017_0198	= 01	+ X4
	Diseg. : 2017_0198			Cliente Finale	Descrizione pagina	Pag.	
	Stampa : 15.Nov.2017		QUESTO DISEGNO E' DI PROPRIETA' ESCLUSIVA DELLA R.E.M. S.R.L. E' VIETATO RIPRODURLO O COMUNICARLO AD ALTRI SENZA LA PROPRIA AUTORIZZAZIONE	FMA	GENERALE / INGRESSI PLC	33	
	Verif. :					di 289	

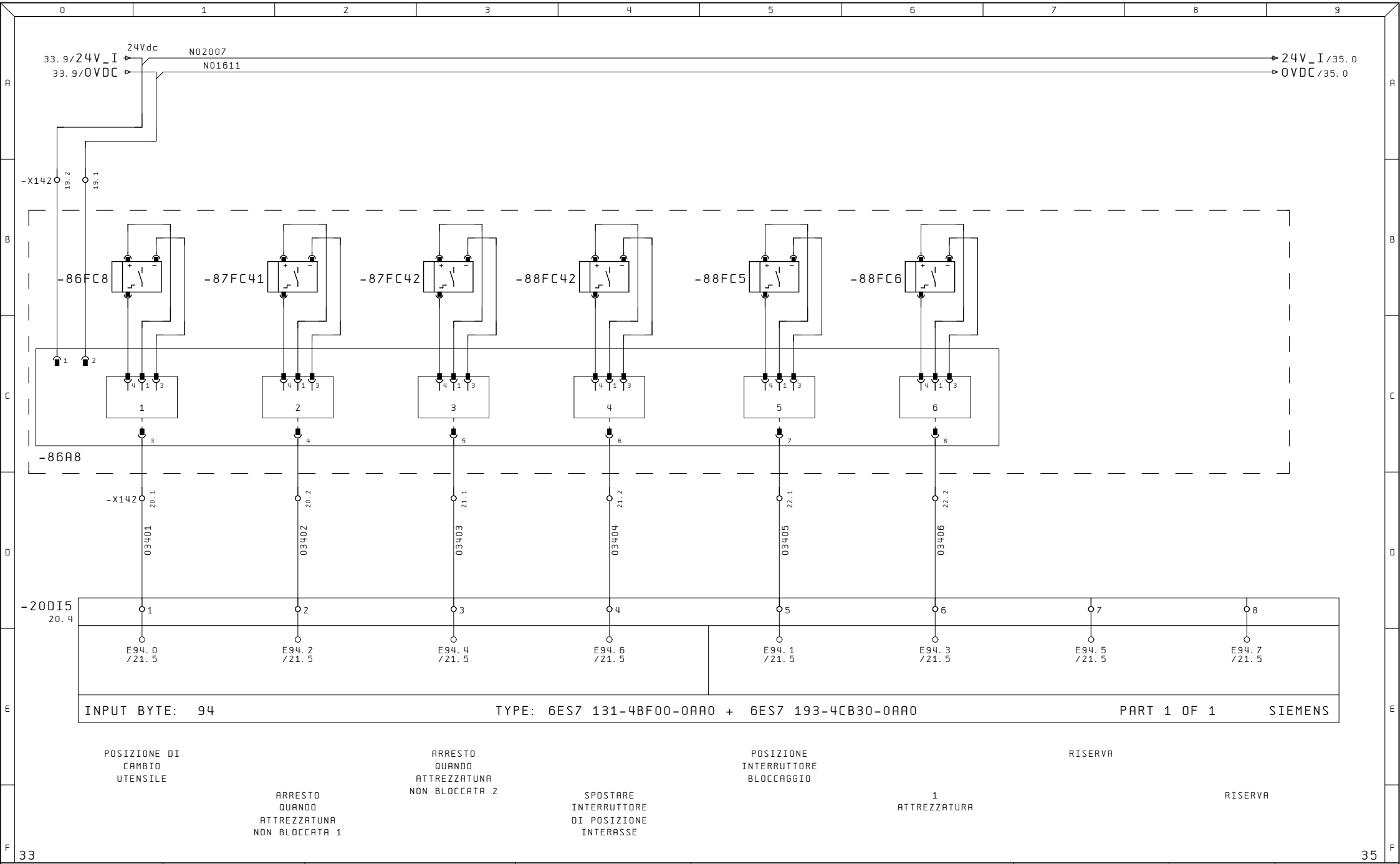

Ultime Modifiche	Rev. :	Impianto	R.E.M. S.R.L.	Cliente	Disegno Numero	Codice Impianto	Codice luogo
	Data :	BROCCIATRICE OP40	Via Ferruccia,16/A-03010 Patrica (Fr) Tel. +39-0775-830116 Fax +39-0775-839345	FCA	2017_0198	= 01	+ X4
	Diseg. : 2017_0198				Descrizione pagina		Pag. 34
	Stampa : 15.Nov.2017		QUESTO DISEGNO E' DI PROPRIETA' ESCLUSIVA DELLA R.E.M. S.R.L. E' VIETATO RIPRODURLO O COMUNICARLO AD ALTRI SENZA LA PROPRIA AUTORIZZAZIONE	Cliente Finale FMA	GENERALE / INGRESSI PLC		di 289
	Verif. :						

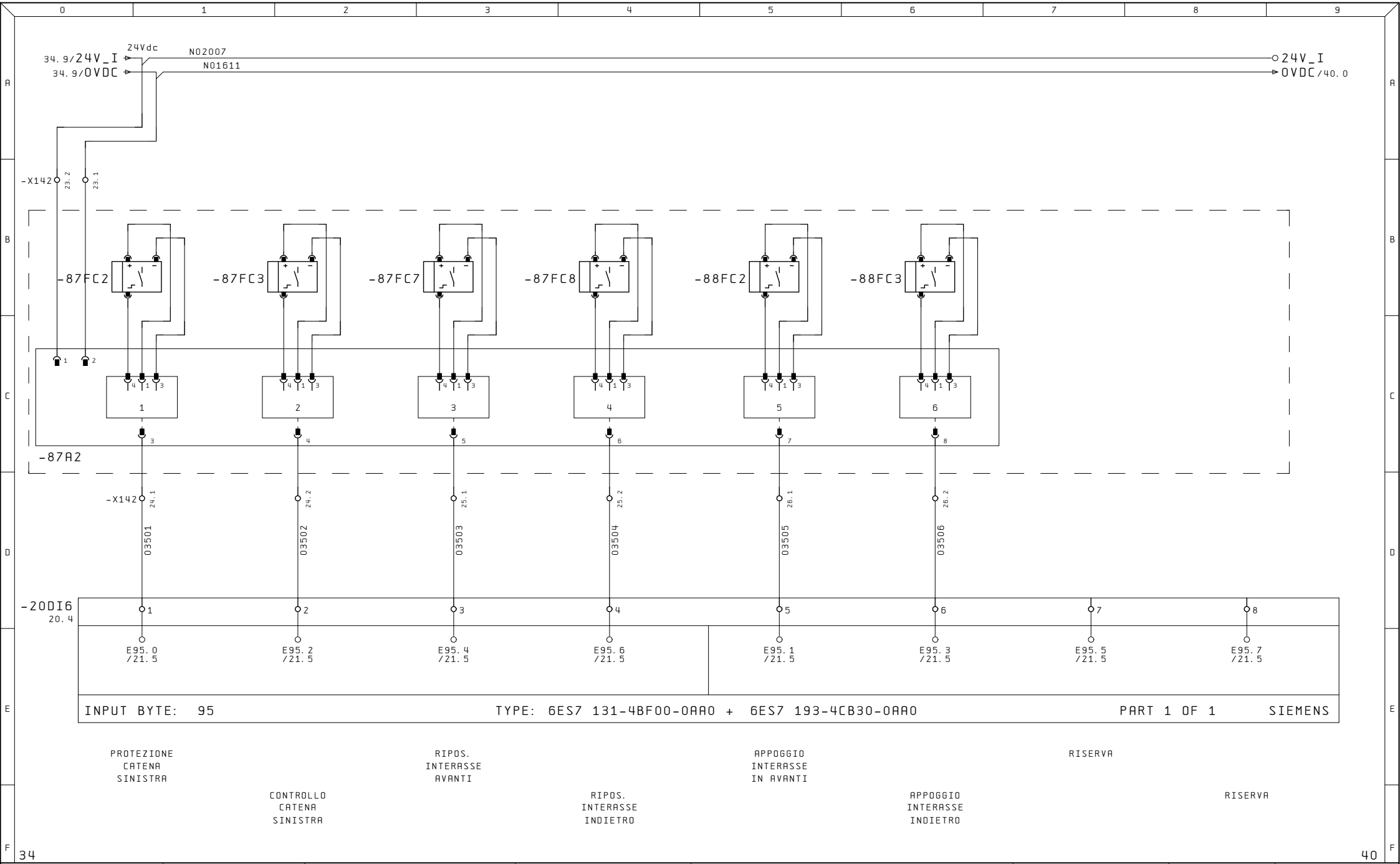

Ultime Modifiche	Rev. :	Impianto	R.E.M. S.R.L.	Cliente	Disegno Numero	Codice Impianto	Codice luogo
	Data :	BROCCIATRICE OP40	Via Ferruccia,16/A-03010 Patrica (Fr) Tel. +39-0775-830116 Fax +39-0775-839345	FCA	2017_0198	= 01	+ X4
	Diseg. : 2017_0198			Cliente Finale	Descrizione pagina		Pag. 35
	Stampa : 15.Nov.2017		QUESTO DISEGNO E' DI PROPRIETA' ESCLUSIVA DELLA R.E.M. S.R.L. E' VIETATO RIPRODURLO O COMUNICARLO AD ALTRI SENZA LA PROPRIA AUTORIZZAZIONE	FMA	GENERALE / INGRESSI PLC		di 289
	Verif. :						

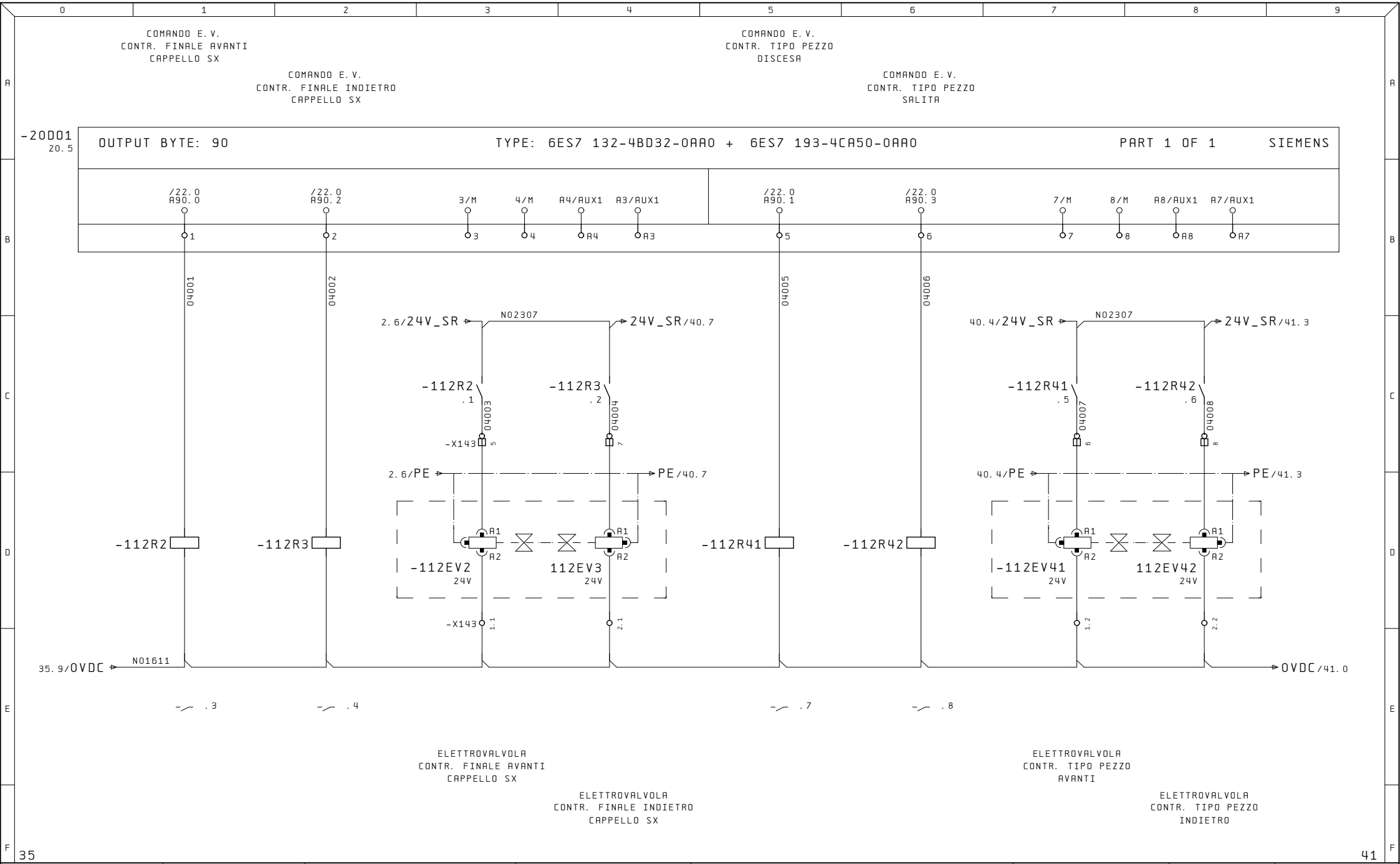

Ultime Modifiche	Rev. :	Impianto	R. E. M. S. R. L.	Cliente	Disegno Numero	Codice Impianto	Codice luogo
	Data :	BROCCIATRICE OP40	Via Ferruccia,16/A-03010 Patrica (Fr) Tel. +39-0775-830116 Fax +39-0775-839345	FCA	2017_0198	= 01	+ X4
	Diseg. : 2017_0198			Cliente Finale	Descrizione pagina		Pag. 40
	Stampa : 15. Nov. 2017		QUESTO DISEGNO E' DI PROPRIETA' ESCLUSIVA DELLA R.E.M. S.R.L. E' VIETATO RIPRODURLO O COMUNICARLO AD ALTRI SENZA LA PROPRIA AUTORIZZAZIONE	FMA	GENERALE / USCITE PLC		di 289
	Verif. :						

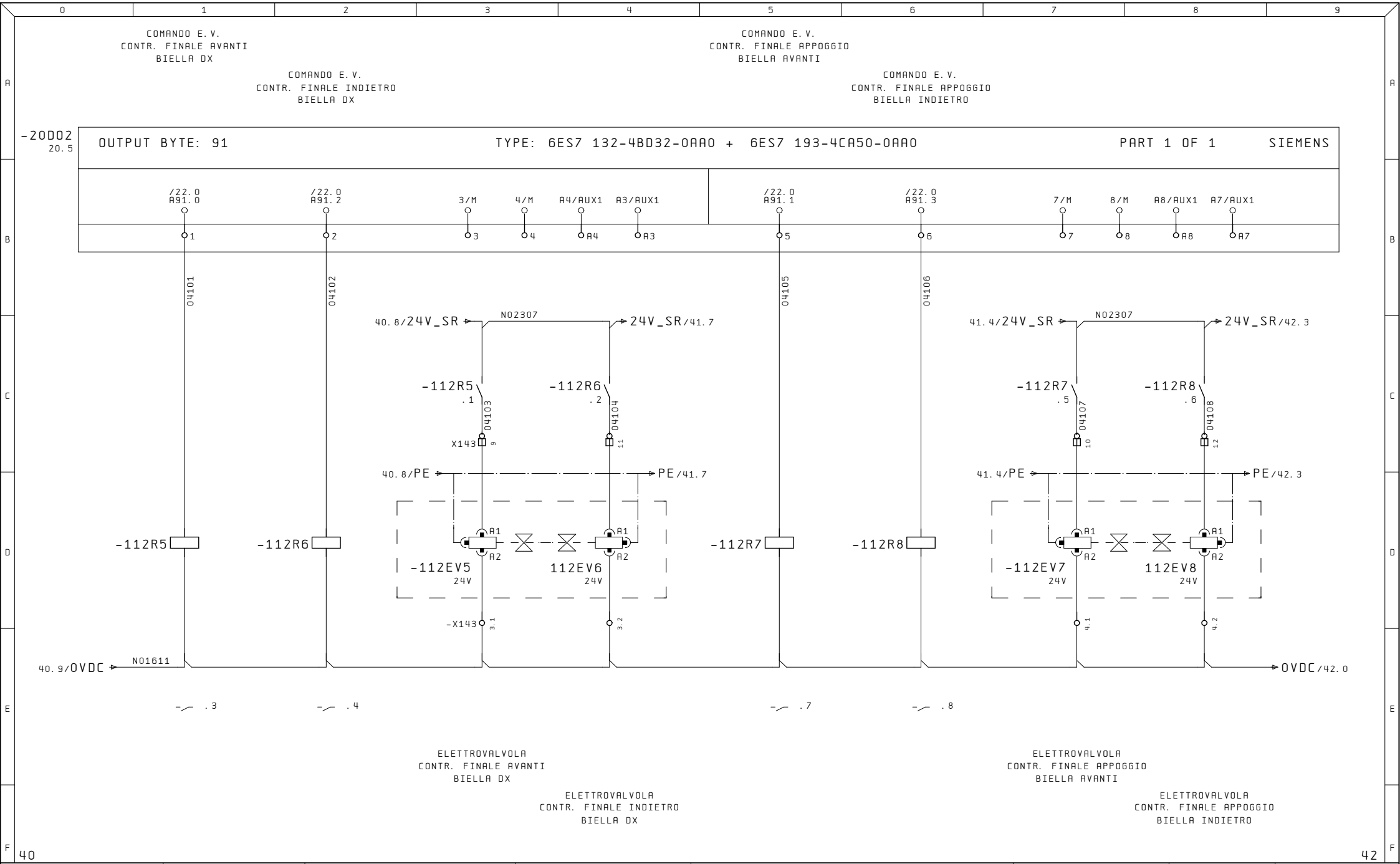

Ultime Modifiche	Rev. :	Impianto	R. E. M. S. R. L.	Cliente	Disegno Numero	Codice Impianto	Codice luogo
	Data :	BROCCIATRICE OP40	Via Ferruccia,16/A-03010 Patrica (Fr) Tel. +39-0775-830116 Fax +39-0775-839345	FCA	2017_0198	= 01	+ X4
	Diseg. : 2017_0198		QUESTO DISEGNO E' DI PROPRIETA' ESCLUSIVA DELLA R.E.M. S.R.L. E' VIETATO RIPRODURLO O COMUNICARLO AD ALTRI SENZA LA PROPRIA AUTORIZZAZIONE	Cliente Finale FMA	Descrizione pagina GENERALE / USCITE PLC	Pag. 41	di 289
	Stampa : 15. Nov. 2017						
	Verif. :						

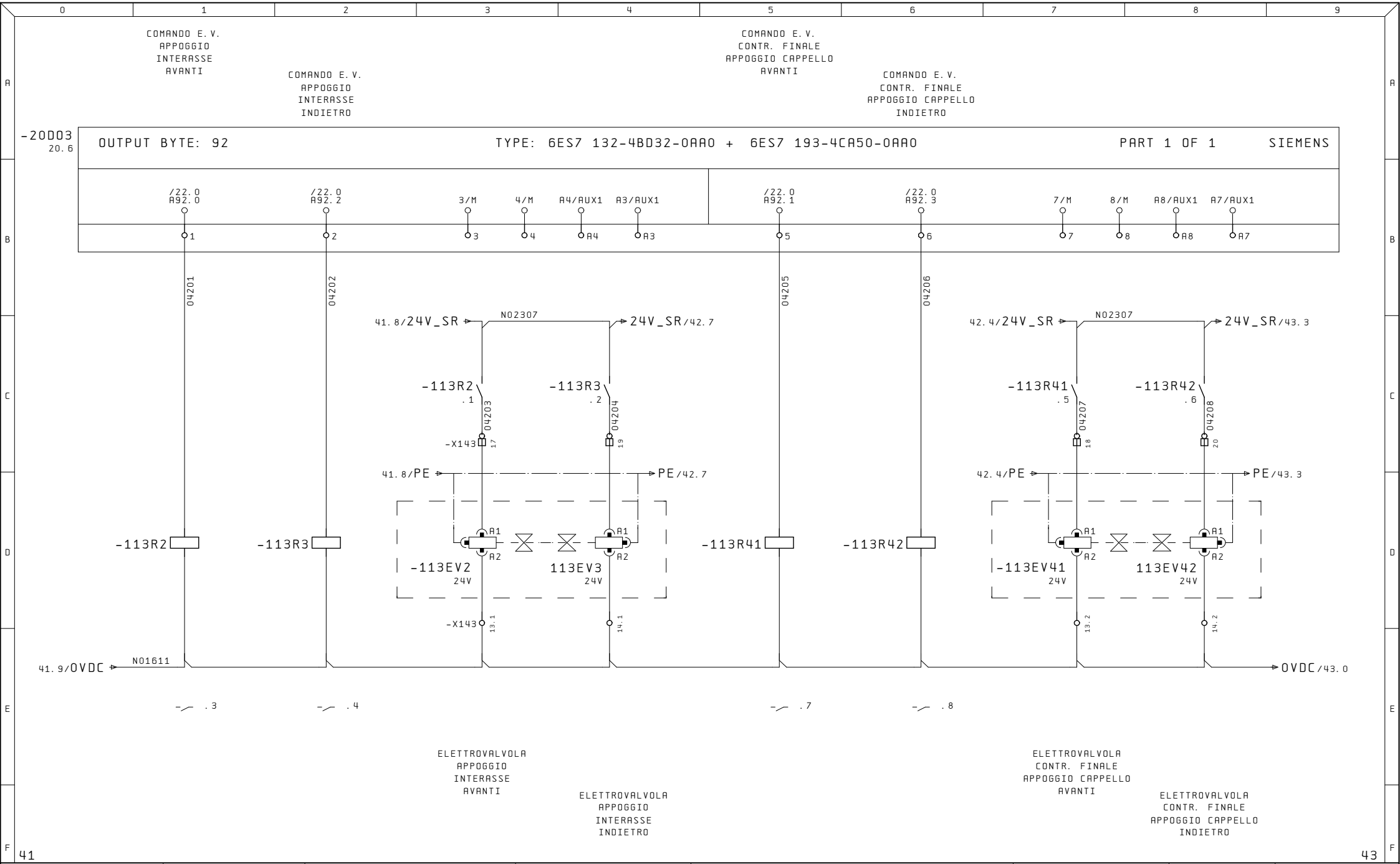

Ultime Modifiche	Rev. :	Impianto	R. E. M. S. R. L.	Cliente	Disegno Numero	Codice Impianto	Codice luogo
	Data :	BROCCIATRICE OP40	Via Ferruccia,16/A-03010 Patrica (Fr) Tel. +39-0775-830116 Fax +39-0775-839345	FCA	2017_0198	= 01	+ X4
	Diseg. : 2017_0198				Descrizione pagina		Pag. 42
	Stampa : 15. Nov. 2017		QUESTO DISEGNO E' DI PROPRIETA' ESCLUSIVA DELLA R.E.M. S.R.L. E' VIETATO RIPRODURLO O COMUNICARLO AD ALTRI SENZA LA PROPRIA AUTORIZZAZIONE	Cliente Finale FMA	GENERALE / USCITE PLC		di 289
	Verif. :						

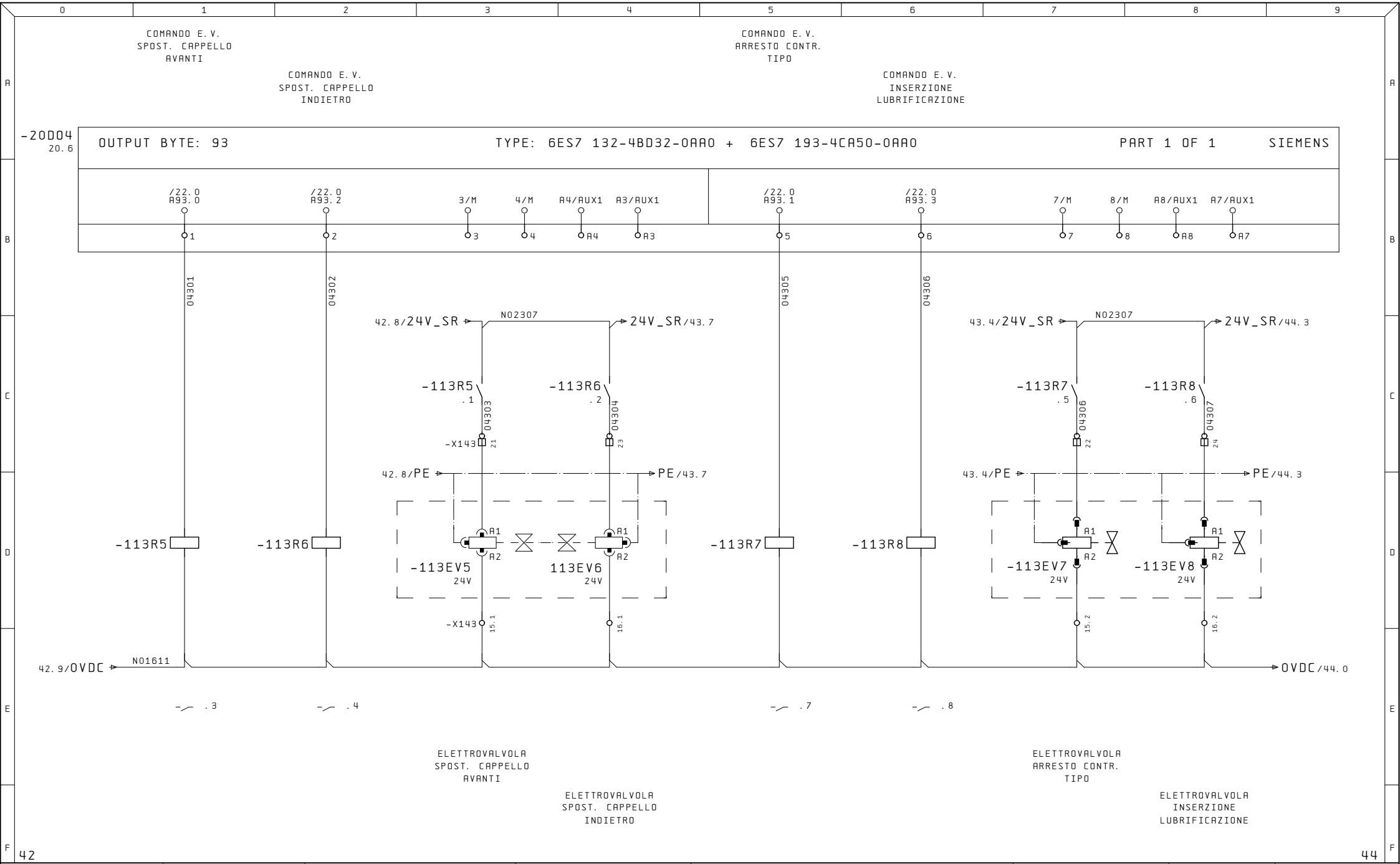

Ultime Modifiche	Rev. :	Impianto	R. E. M. S. R. L.	Cliente	Disegno Numero	Codice Impianto	Codice luogo
	Data :	BROCCIATRICE OP40	Via Ferruccia,16/A-03010 Patrica (Fr) Tel. +39-0775-830116 Fax +39-0775-839345	FCA	2017_0198	= 01	+ X4
	Diseg. : 2017_0198				Descrizione pagina		Pag. 43
	Stampa : 15. Nov. 2017		QUESTO DISEGNO E' DI PROPRIETA' ESCLUSIVA DELLA R.E.M. S.R.L. E' VIETATO RIPRODURLO O COMUNICARLO AD ALTRI SENZA LA PROPRIA AUTORIZZAZIONE	Cliente Finale FMA	GENERALE / USCITE PLC		di 289
	Verif. :						

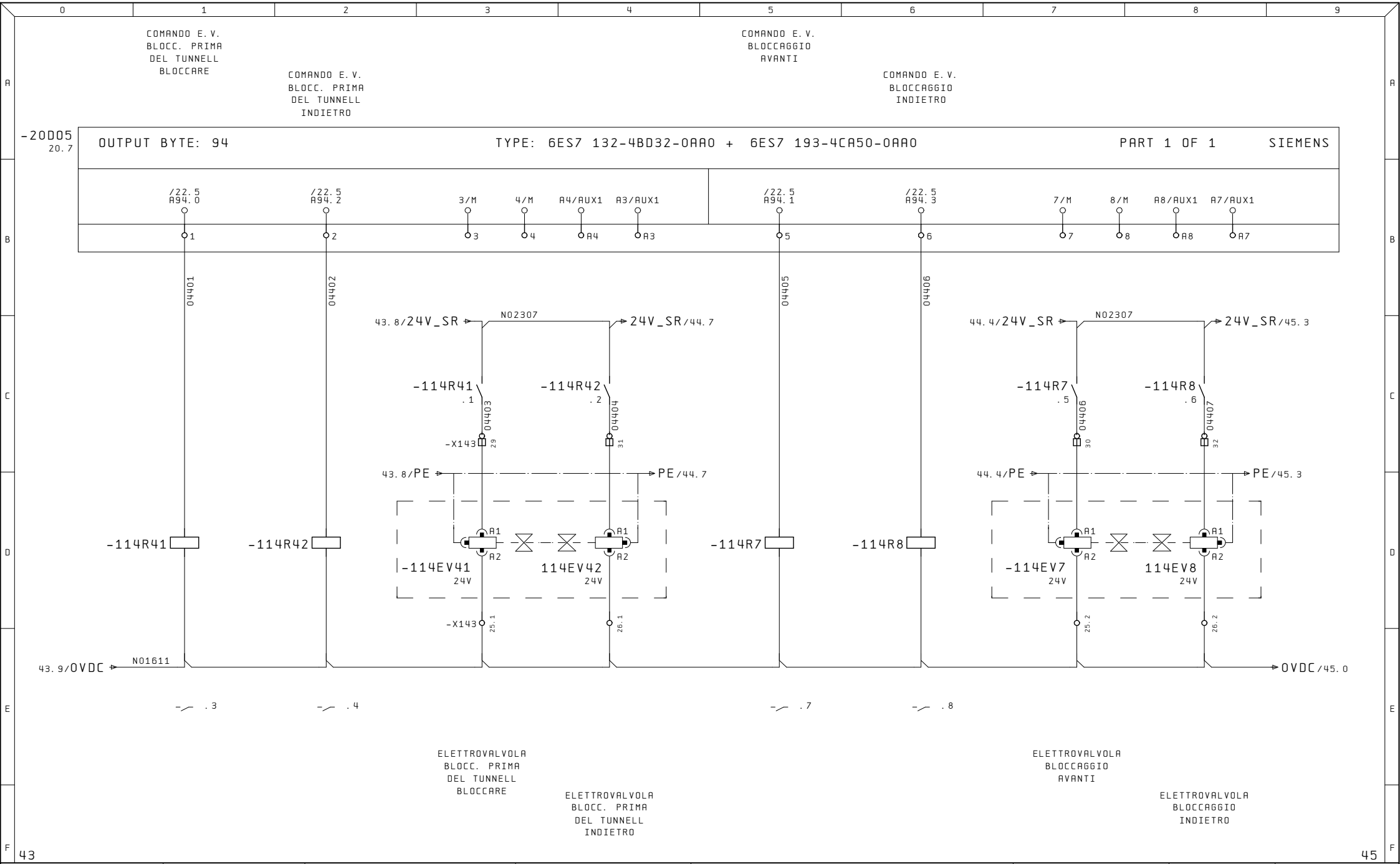

Ultime Modifiche	Rev. :	Impianto	R. E. M. S. R. L.	Cliente	Disegno Numero	Codice Impianto	Codice luogo
	Data :	BROCCIATRICE OP40	Via Ferruccia,16/A-03010 Patrica (Fr) Tel. +39-0775-830116 Fax +39-0775-839345	FCA	2017_0198	= 01	+ X4
	Diseg. : 2017_0198				Descrizione pagina		Pag. 44
	Stampa : 15. Nov. 2017		QUESTO DISEGNO E' DI PROPRIETA' ESCLUSIVA DELLA R.E.M. S.R.L. E' VIETATO RIPRODURLO O COMUNICARLO AD ALTRI SENZA LA PROPRIA AUTORIZZAZIONE	Cliente Finale FMA	GENERALE / USCITE PLC		di 289
	Verif. :						

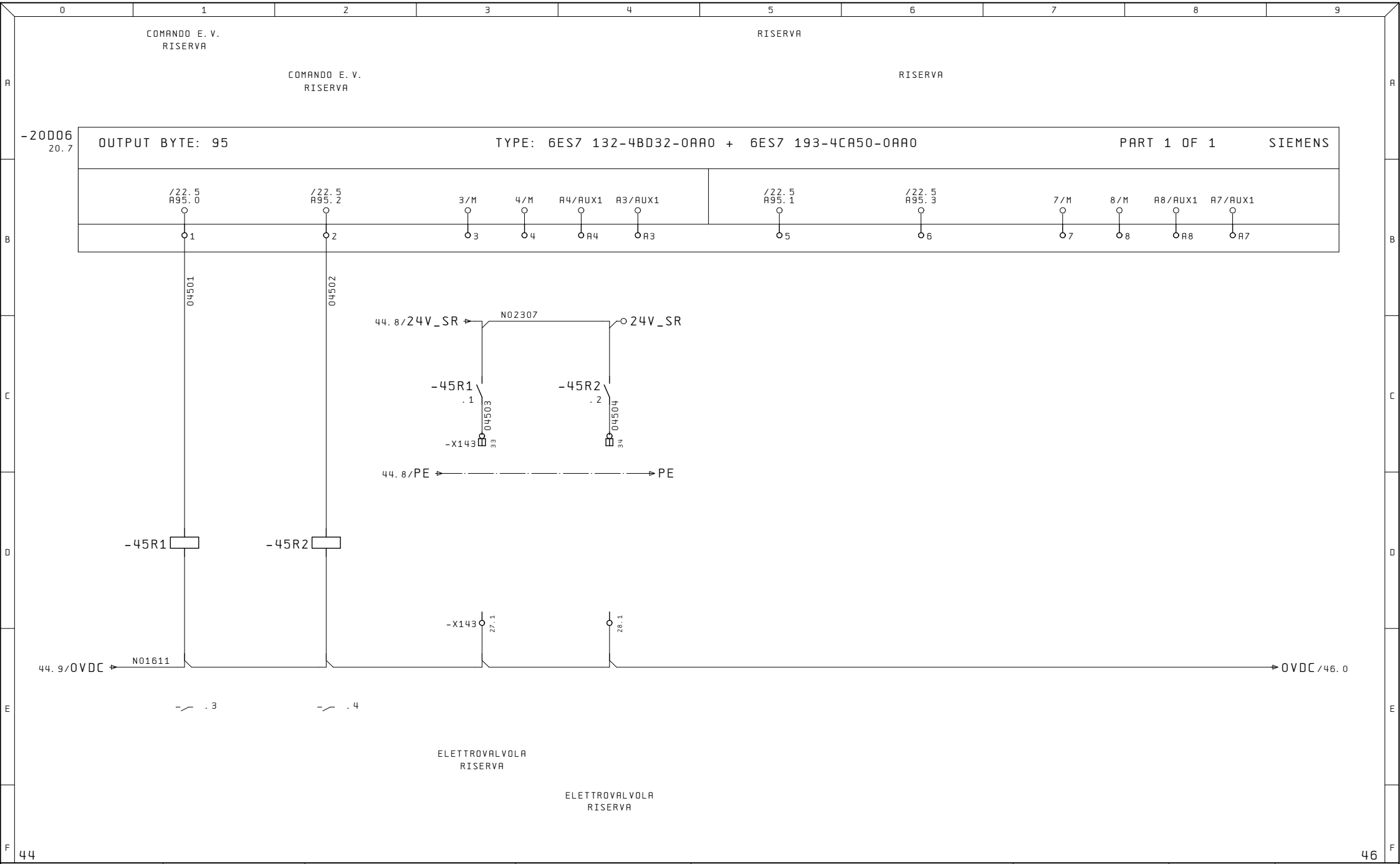

Ultime Modifiche	Rev. :	Impianto	R. E. M. S. R. L.	Cliente	Disegno Numero	Codice Impianto	Codice luogo
	Data :	BROCCIATRICE OP40	Via Ferruccia,16/A-03010 Patrica (Fr) Tel. +39-0775-830116 Fax +39-0775-839345	FCA	2017_0198	= 01	+ X4
	Diseg. : 2017_0198			Cliente Finale	Descrizione pagina		Pag. 45
	Stampa : 15. Nov. 2017		QUESTO DISEGNO E' DI PROPRIETA' ESCLUSIVA DELLA R.E.M. S.R.L. E' VIETATO RIPRODURLO O COMUNICARLO AD ALTRI SENZA LA PROPRIA AUTORIZZAZIONE	FMA	GENERALE / USCITE PLC		di 289
	Verif. :						



45

+X5/2

Ultime Modifiche	Rev. :	Impianto	R.E.M. S.R.L.	Cliente	Disegno Numero	Codice Impianto	Codice luogo
	Data :	BROCCIATRICE OP40	Via Ferruccia,16/A-03010 Patrica (Fr) Tel. +39-0775-830116 Fax +39-0775-839345	FCA	2017_0198	= 01	+ X4
	Diseg. : 2017_0198		QUESTO DISEGNO E' DI PROPRIETA' ESCLUSIVA DELLA R.E.M. S.R.L. E' VIETATO RIPRODURLO O COMUNICARLO AD ALTRI SENZA LA PROPRIA AUTORIZZAZIONE	Cliente Finale FMA	Descrizione pagina GENERALE / USCITE PLC	Pag. 46	di 289
	Stampa : 15.Nov.2017						
	Verif. :						

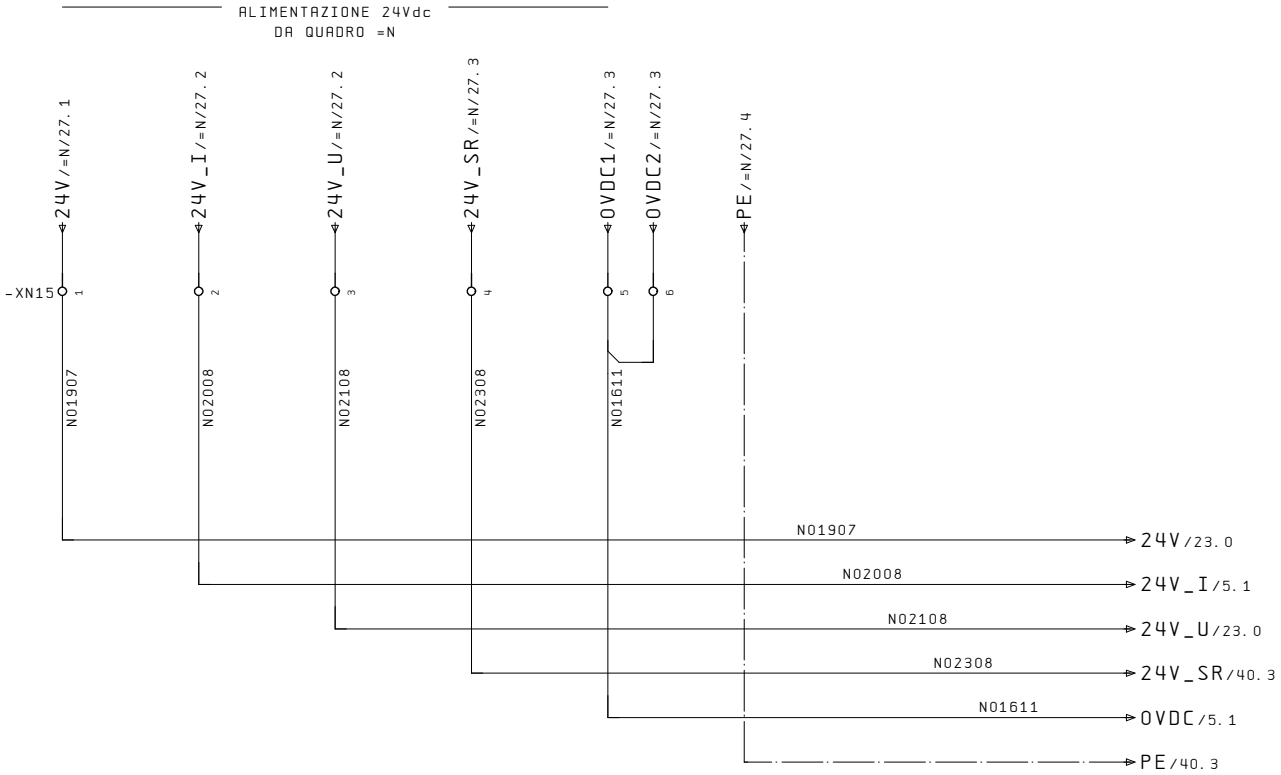

+X4/46

3

Ultime Modifiche	Rev. :	Impianto	R.E.M. S.R.L.	Cliente	Disegno Numero	Codice Impianto	Codice luogo
	Data :	BROCCIATRICE OP40	Via Ferruccia,16/A-03010 Patrica (Fr) Tel. +39-0775-830116 Fax +39-0775-839345	FCA	2017_0198	= 01	+ X5
	Diseg. : 2017_0198				Descrizione pagina		Pag. 2
	Stampa : 15.Nov.2017		QUESTO DISEGNO E' DI PROPRIETA' ESCLUSIVA DELLA R.E.M. S.R.L. E' VIETATO RIPRODURLO O COMUNICARLO AD ALTRI SENZA LA PROPRIA AUTORIZZAZIONE	Cliente Finale FMA	ALIMENTAZIONI AUSILIARI 24VDC		di 289
	Verif. :						

FINECORSA DI SICUREZZA
RIPARI LATO DESTRO CARICO
A QUADRO =N

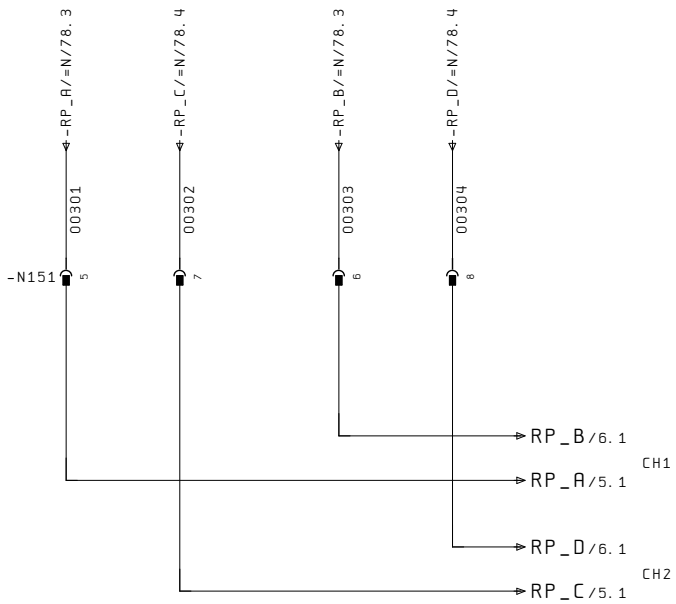

PULSANTE EMERGENZA
PASSERELLA ZONA
CARICO
A QUADRO =N

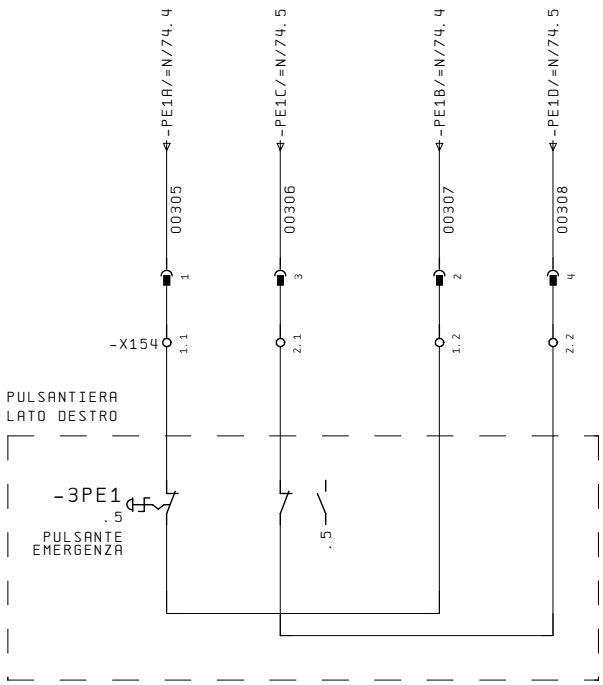

2 5

Ultime Modifiche	Rev. :	Impianto	R. E. M. S. R. L.	Cliente	Disegno Numero	Codice Impianto	Codice luogo
	Data :	BROCCIATRICE OP40	Via Ferruccia,16/A-03010 Patrica (Fr) Tel. +39-0775-830116 Fax +39-0775-839345	FCA	2017_0198	= 01	+ X5
	Diseg. : 2017_0198				Descrizione pagina		Pag. 3
	Stampa : 15. Nov. 2017		QUESTO DISEGNO E' DI PROPRIETA' ESCLUSIVA DELLA R.E.M. S.R.L. E' VIETATO RIPRODURLO O COMUNICARLO AD ALTRI SENZA LA PROPRIA AUTORIZZAZIONE	Cliente Finale FMA	SEGNALI DI SICUREZZA A QUADRO =N		di 289
	Verif. :						

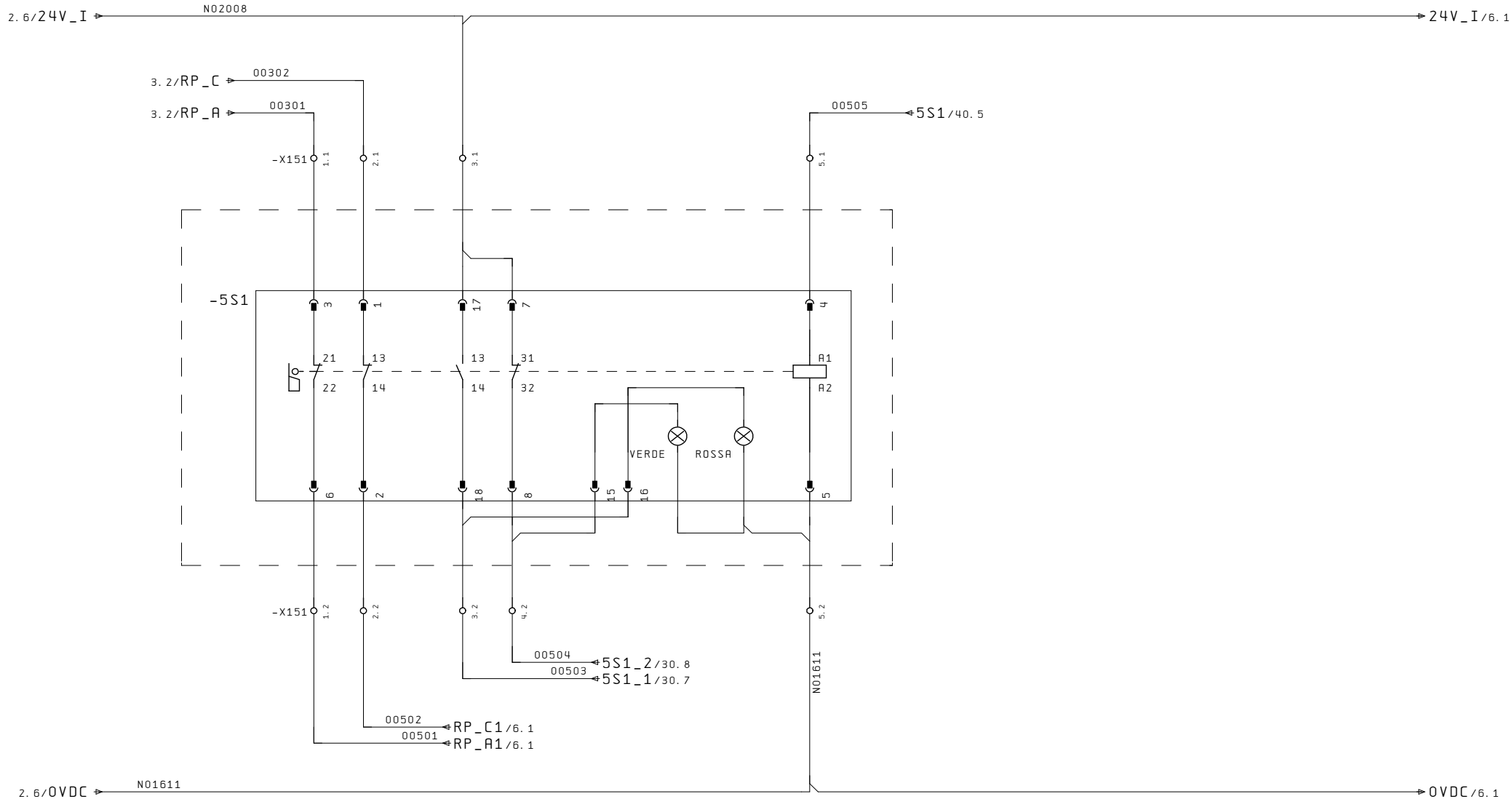

COMANDO SBLOCCO PORTA
ZONA CARICO
LATO DX PORTA SX

3 6

Ultime Modifiche	Rev. :	Impianto	R. E. M. S. R. L.	Cliente	Disegno Numero	Codice Impianto	Codice luogo
	Data :	BROCCIATRICE OP40	Via Ferruccia,16/A-03010 Patrica (Fr) Tel. +39-0775-830116 Fax +39-0775-839345	FCA	2017_0198	= 01	+ X5
	Diseg. : 2017_0198		QUESTO DISEGNO E' DI PROPRIETA' ESCLUSIVA DELLA R.E.M. S.R.L. E' VIETATO RIPRODURLO O COMUNICARLO AD ALTRI SENZA LA PROPRIA AUTORIZZAZIONE	Cliente Finale FMA	Descrizione pagina SICUREZZE PORTA DI PROTEZIONE ZONA CARICO LATO DX PORTA SX	Pag. 5 di 289	
	Stampa : 15. Nov. 2017						
	Verif. :						

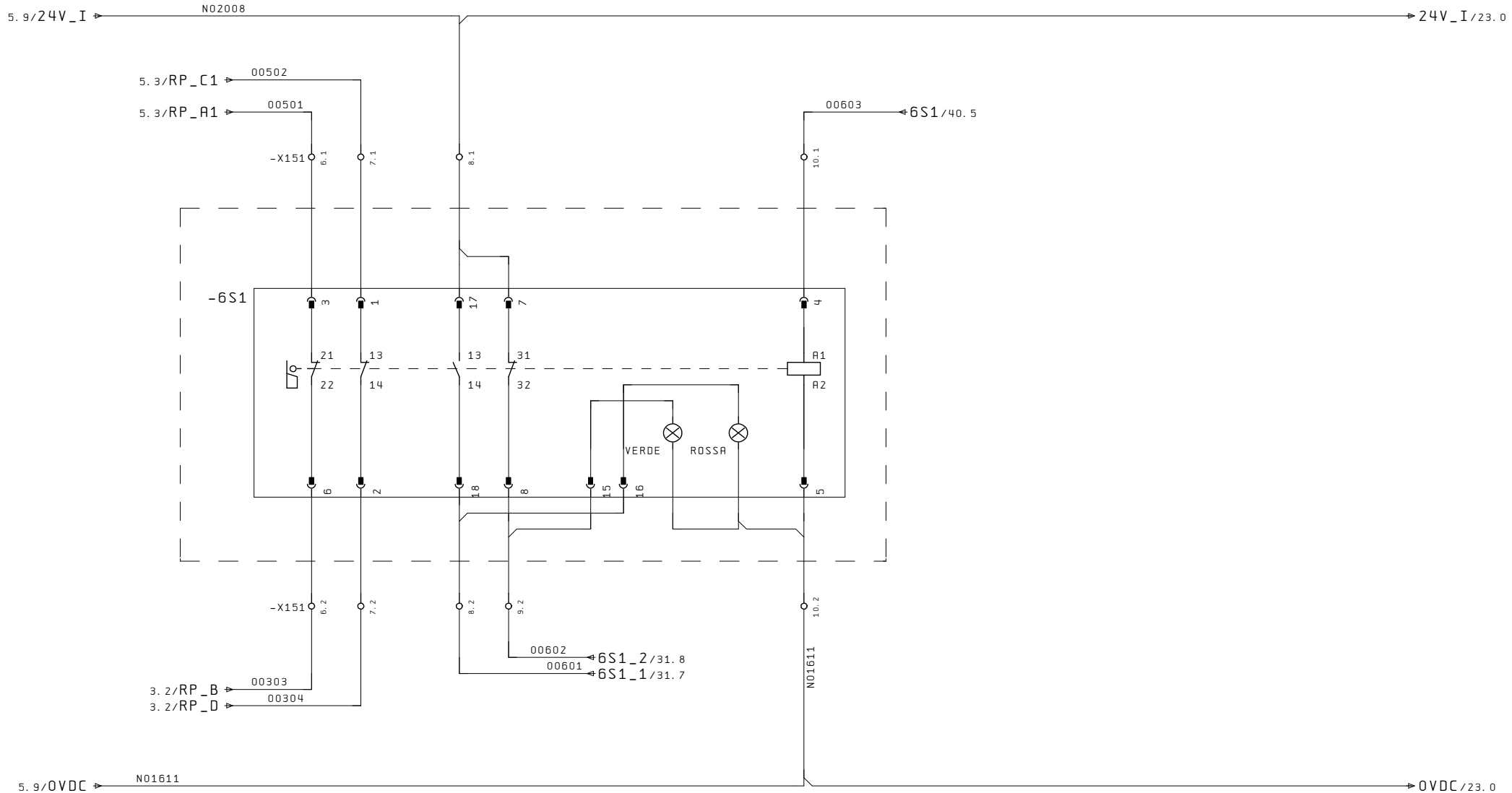

COMANDO SBLOCCO PORTA
ZONA CARICO
LATO DX PORTA DX

5 20

Ultime Modifiche	Rev. :	Impianto	R. E. M. S. R. L.	Cliente	Disegno Numero	Codice Impianto	Codice luogo
	Data :	BROCCIATRICE OP40	Via Ferruccia,16/A-03010 Patrica (Fr) Tel. +39-0775-830116 Fax +39-0775-839345	FCA	2017_0198	= 01	+ X5
	Diseg. : 2017_0198				Descrizione pagina		Pag. 6
	Stampa : 15. Nov. 2017		QUESTO DISEGNO E' DI PROPRIETA' ESCLUSIVA DELLA R.E.M. S.R.L. E' VIETATO RIPRODURLO O COMUNICARLO AD ALTRI SENZA LA PROPRIA AUTORIZZAZIONE	Cliente Finale FMA	SICUREZZE PORTA DI PROTEZIONE ZONA CARICO LATO DX PORTA DX		di 289
	Verif. :						

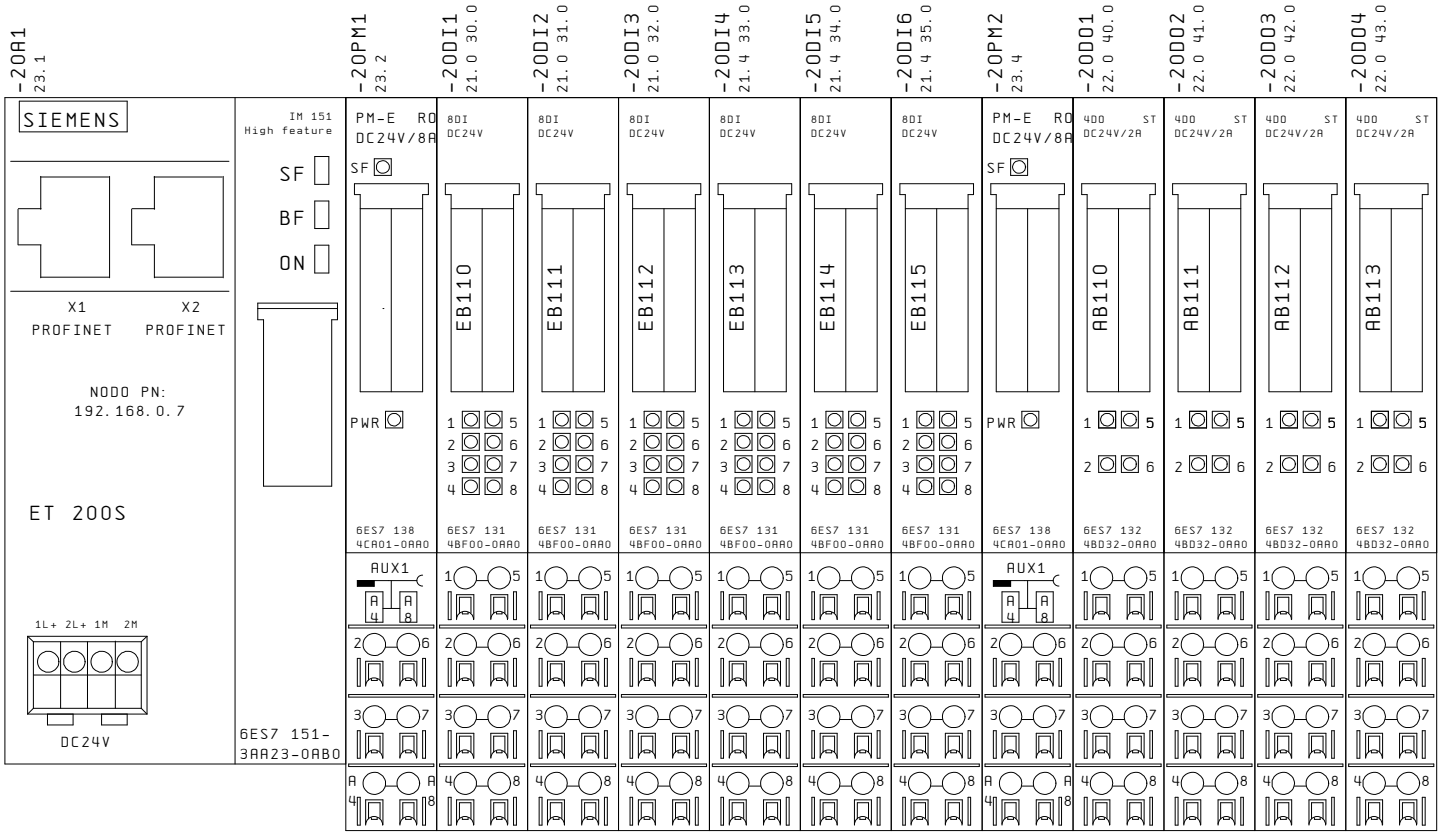

6

21

Ultime Modifiche	Rev. :	Impianto	R. E. M. S. R. L.	Cliente	Disegno Numero	Codice Impianto	Codice luogo
	Data :	BROCCIATRICE OP40	Via Ferruccia,16/A-03010 Patrica (Fr) Tel. +39-0775-830116 Fax +39-0775-839345	FCA	2017_0198	= 01	+ X5
	Diseg. : 2017_0198				Descrizione pagina		Pag. 20
	Stampa : 15. Nov. 2017		QUESTO DISEGNO E' DI PROPRIETA' ESCLUSIVA DELLA R.E.M. S.R.L. E' VIETATO RIPRODURLO O COMUNICARLO AD ALTRI SENZA LA PROPRIA AUTORIZZAZIONE	Cliente Finale	ASSEGNAZIONE SCHEDE PLC		di 289
	Verif. :			FMA			

-20DI1
20.2

E110.0	/30.1	-91CP42	PRESSIONE LIQUIDO REFRIGERANTE
.1	/30.5	-92CP42	ARIA COMPRESSA OK
.2	/30.2	-91CP5	REFRIGERANTE FILTRO (LUBRIF.) 1 OK
.3	/30.6	-30FC1	CONTROLLO 1 CAPPELLO CADUTO SU CATENA ZONA CARICO
.4	/30.3	-91CP6	REFRIGERANTE FILTRO (LUBRIF.) 2 OK
.5	/30.7	-X151:3.2	PORTA SX LATO DX ZONA CARICO APERTA
.6	/30.4	-92FC3	LUBRIFICAZIONE IN ATTO INTERRUTTORE CICLO
.7	/30.8	-X151:4.2	PORTA SX LATO DX ZONA CARICO CHIUSA

-20DI2
20.3

E111.0	/31.1	-93A2:3	PRECONTROLLO CAPPELLO
.1	/31.5	-95CP3	SORVEGLIANZA PRESSIONE DI BLOCCAGGIO
.2	/31.2	-93A2:4	CONTROLLO FINALE CAPPELLO 1
.3	/31.6	-95CP41	SORVEGLIANZA PRESSIONE INTERMEDIA
.4	/31.3	-93A2:5	CONTROLLO 2 CAPPELLO CADUTO SU CATENA ZONA CARICO
.5	/31.7	-X151:8.2	PORTA DX LATO DX ZONA CARICO APERTA
.6	/31.4	-93A2:6	CONTROLLO FINALE CAPPELLO 3
.7	/31.8	-X151:9.2	PORTA DX LATO DX ZONA CARICO CHIUSA

-20DI3
20.3

E112.0	/32.1	-93A5:3	PRECONTROLLO FINALE POSIZIONAMENTO CAPPELLO POSIZIONE 1
.1	/32.5	-93A5:7	PRECONTROLLO FINALE APPOGGIO CAPPELLO INDIETRO
.2	/32.2	-93A5:4	PRECONTROLLO FINALE POSIZIONAMENTO CAPPELLO POSIZIONE 2
.3	/32.6	-92CP42	BLOCCAGGIO TUNNEL APPOGGIATO
.4	/32.3	-93A5:5	PRECONTROLLO FINALE POSIZIONAMENTO CAPPELLO POSIZIONE 3
.5	/32.7	-94CP42	CONTROLLO PRESSIONE PINZE DI CARICO CHIUSE
.6	/32.4	-93A5:6	PRECONTROLLO FINALE APPOGGIO CAPPELLO AVANTI
.7	/32.8	-3PE1	CONTROLLO PNEUMATICO POSIZIONE TUNNEL UTENSILI BLOCCATO

20

-20DI4
20.3

E113.0	/33.1	-94A5:3	RISERVA
.1	/33.5	-94A5:7	DISPOSITIVO ORIENTABILE POSIZIONE MACCHINA
.2	/33.2	-94A5:4	RISERVA
.3	/33.6	-94A5:8	DISPOSITIVO ORIENTABILE IN POSIZIONE NASTRO
.4	/33.3	-94A5:5	PINZA DI CARICO SX APERTA
.5	/33.7	-94A4:3	PERNO DI SICUREZZA TUNNEL UTENSILI LATO CARICAMENTO INDIETRO
.6	/33.4	-94A5:6	PINZA DI CARICO DX APERTA
.7	/33.8	-20DI4:8	FRENO RIDUTTORE LATO CARICO APERTO

-20DI5
20.4

E114.0	/34.1	-95A2:3	ATTREZZATURA NON BLOCCATA
.1	/34.5	-95A2:7	BLOCCAGGIO INTERASSE INDIETRO
.2	/34.2	-95A2:4	PROTEZIONE CATENA DX
.3	/34.6	-95A2:8	SPOSTAMENTO CAPPELLO IN POSIZIONE 134.5
.4	/34.3	-95A2:5	CONTROLLO CATENA DX
.5	/34.7	-95A2:9	SPOSTAMENTO CAPPELLO IN POSIZIONE 145
.6	/34.4	-95A2:6	BLOCCAGGIO INTERASSE BLOCCATA
.7	/34.8	-X152:27.2	RISERVA

-20DI6
20.4

E115.0	/35.1	-30FC41	PUNTO DI RIFERIMENTO CARICAMENTO ORIZZONTALE
.1	/35.5	-31FC6	CARICAMENTO SINCRONO ET AVVIO
.2	/35.2	-30FC42	CAMPO DI ORIENTAMENTO CARICAMENTO
.3	/35.6	-X152:35.2	RISERVA
.4	/35.3	-30FC7	PUNTO DI RIFERIMENTO CARICAMENTO VERTICALE
.5	/35.7	-20DI6:7	RISERVA
.6	/35.4	-31FC41	PUNTO DI RIFERIMENTO SPOSTAMENTO INTERASSE
.7	/35.8	-35PL1	PULSANTE ILLUMINAZIONE MACCHINA

22

Ultime Modifiche	Rev. :	Impianto	R.E.M. S.R.L.	Cliente	Disegno Numero	Codice Impianto / Codice luogo
	Data :	BROCCIATRICE OP40	Via Ferruccia,16/A-03010 Patrica (Fr) Tel. +39-0775-830116 Fax +39-0775-839345	FCA	2017_0198	= 01 / + X5
	Diseg. : 2017_0198			Cliente Finale	Descrizione pagina	Pag.
	Stampa : 15.Nov.2017		QUESTO DISEGNO E' DI PROPRIETA' ESCLUSIVA DELLA R.E.M. S.R.L. E' VIETATO RIPRODURLO O COMUNICARLO AD ALTRI SENZA LA PROPRIA AUTORIZZAZIONE	FMA	LISTATO MODULI INGRESSI DIGITALI PLC	21 di 289
	Verif. :					

-20D01
20.5

A110.0	/40.1	-116R2	COMANDO E.V. ARIA COMPRESSA INSERITA
.1	/40.5	-X151:5.1	COMANDO SBLOCCO PORTA ZONA CARICO LATO DX PORTA SX
.2	/40.2	-116R3	COMANDO E.V. REFRIGERANTE INSERITO
.3	/40.6	-X151:10.1	COMANDO SBLOCCO PORTA ZONA CARICO LATO DX PORTA DX

-20D02
20.5

A111.0	/41.1	-117R2	COMANDO E.V. BLOCCAGGIO INTERASSE SBLOCCARE
.1	/41.5	-117R41	COMANDO E.V. RIPOSIZ. INTERASSE RITORNARE
.2	/41.2	-117R3	COMANDO E.V. BLOCCAGGIO INTERASSE INDIETRO
.3	/41.6	-117R42	COMANDO E.V. RIPOSIZ. INTERASSE INDIETRO

-20D03
20.6

A112.0	/42.1	-117R7	COMANDO E.V. VALVOLA RISCALDAM. CARICO
.1	/42.5	-118R41	COMANDO E.V. DISP. ORIENT. VERSO POSIZIONE MACCHINA
.2	/42.2	-118R2	COMANDO E.V. CHIUDERE PINZE DI CARICO
.3	/42.6	-118R42	COMANDO E.V. DISP. ORIENT. VERSO POSIZIONE NASTRO

-20D04
20.6

A113.0	/43.1	-43R1	COMANDO E.V. RISERVA
.1	/43.5	-20D04:5	RISERVA
.2	/43.2	-43R2	COMANDO E.V. RISERVA
.3	/43.6	-35PL1	SPIA LUMINOSA ILLUMINAZIONE MACCHINA ACCESA

Ultime Modifiche	Rev. :	Impianto	R.E.M. S.R.L.	Cliente	Disegno Numero	Codice Impianto / Codice luogo
	Data :	BROCCIATRICE OP40	Via Ferruccia,16/A-03010 Patrica (Fr) Tel. +39-0775-830116 Fax +39-0775-839345	FCA	2017_0198	= 01 / + X5
	Diseg. : 2017_0198				Descrizione pagina	Pag. 22
	Stampa : 15.Nov.2017		QUESTO DISEGNO E' DI PROPRIETA' ESCLUSIVA DELLA R.E.M. S.R.L. E' VIETATO RIPRODURLO O COMUNICARLO AD ALTRI SENZA LA PROPRIA AUTORIZZAZIONE	Cliente Finale FMA	LISTATO MODULI USCITE DIGITALI PLC	di 289
	Verif. :					

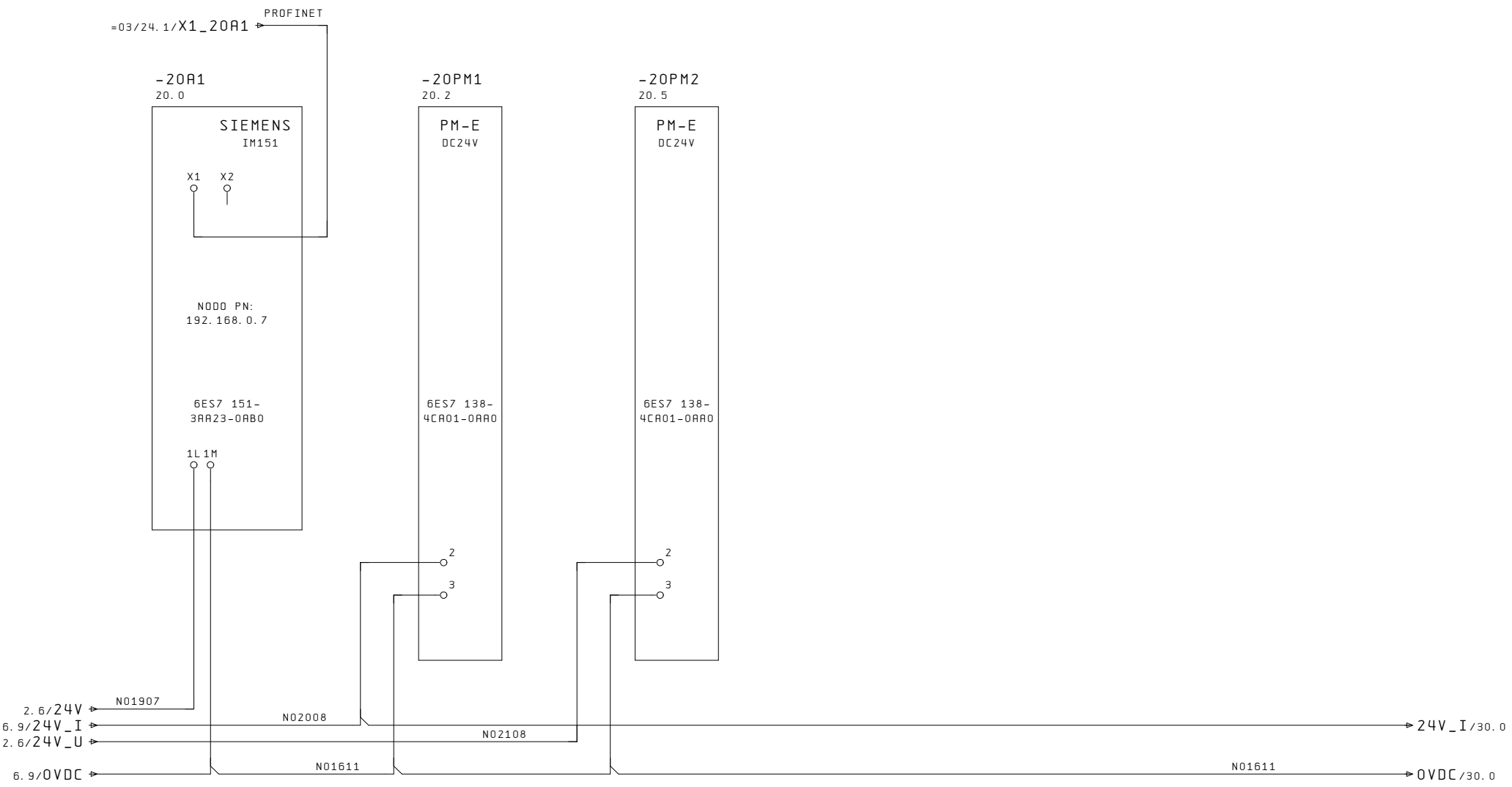

22

30

Ultime Modifiche	Rev. :	Impianto	R.E.M. S.R.L.	Cliente	Disegno Numero	Codice Impianto	Codice luogo
	Data :	BROCCIATRICE OP40	Via Ferruccia,16/A-03010 Patrica (Fr) Tel. +39-0775-830116 Fax +39-0775-839345	FCA	2017_0198	= 01	+ X5
	Diseg. : 2017_0198				Descrizione pagina		Pag. 23
	Stampa : 15.Nov.2017		QUESTO DISEGNO E' DI PROPRIETA' ESCLUSIVA DELLA R.E.M. S.R.L. E' VIETATO RIPRODURLO O COMUNICARLO AD ALTRI SENZA LA PROPRIA AUTORIZZAZIONE	Cliente Finale FMA	ALIMENTAZIONI SCHEDE PLC		di 289
	Verif. :						

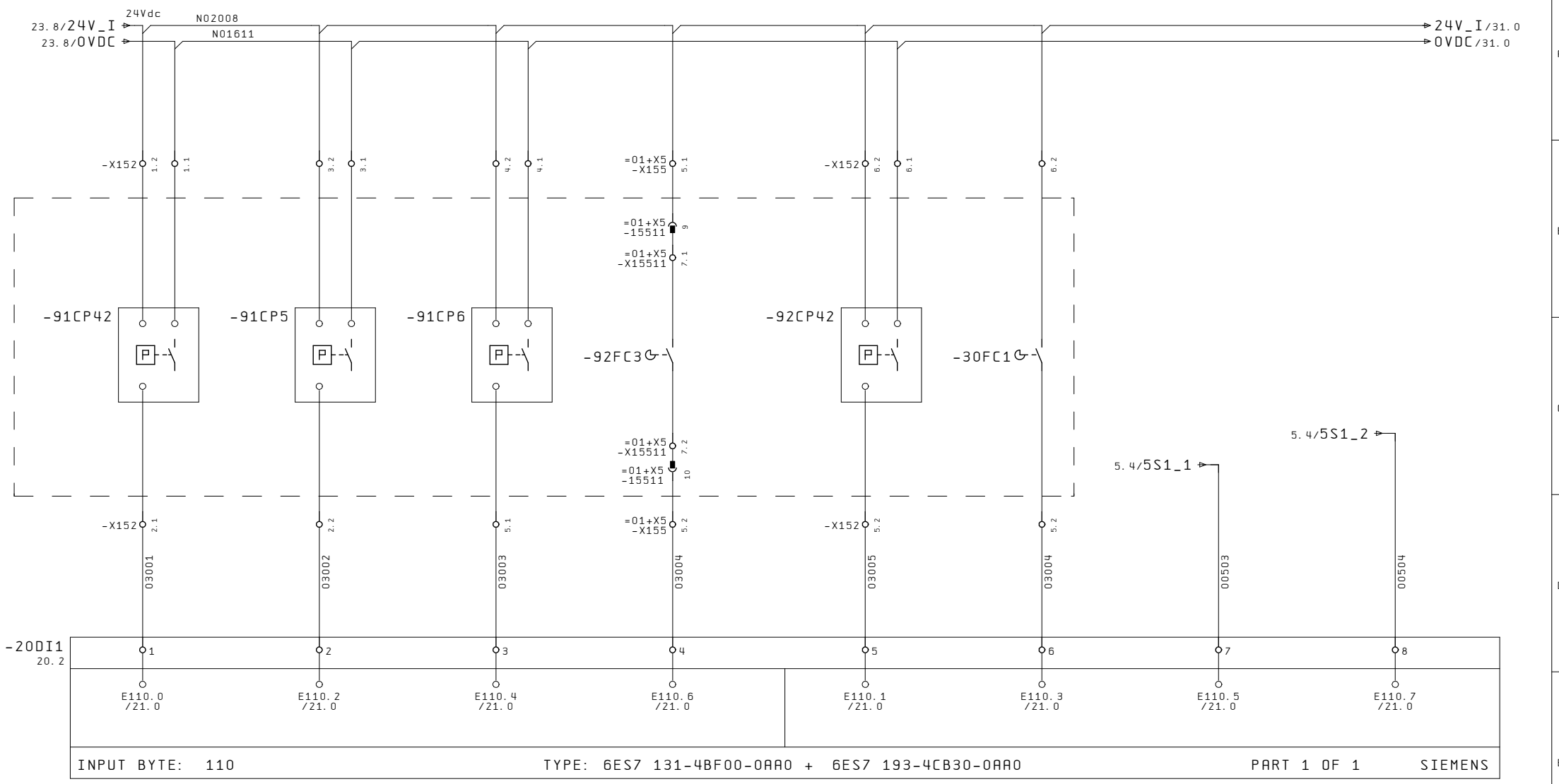

Ultime Modifiche	Rev. :	Impianto	R.E.M. S.R.L.	Cliente	Disegno Numero	Codice Impianto	Codice luogo
	Data :	BROCCIATRICE OP40	Via Ferruccia,16/A-03010 Patrica (Fr) Tel. +39-0775-830116 Fax +39-0775-839345	FCA	2017_0198	= 01	+ X5
	Diseg. : 2017_0198				Descrizione pagina		Pag. 30
	Stampa : 15.Nov.2017		QUESTO DISEGNO E' DI PROPRIETA' ESCLUSIVA DELLA R.E.M. S.R.L. E' VIETATO RIPRODURLO O COMUNICARLO AD ALTRI SENZA LA PROPRIA AUTORIZZAZIONE	Cliente Finale FMA	GENERALE / INGRESSI PLC		di 289
	Verif. :						

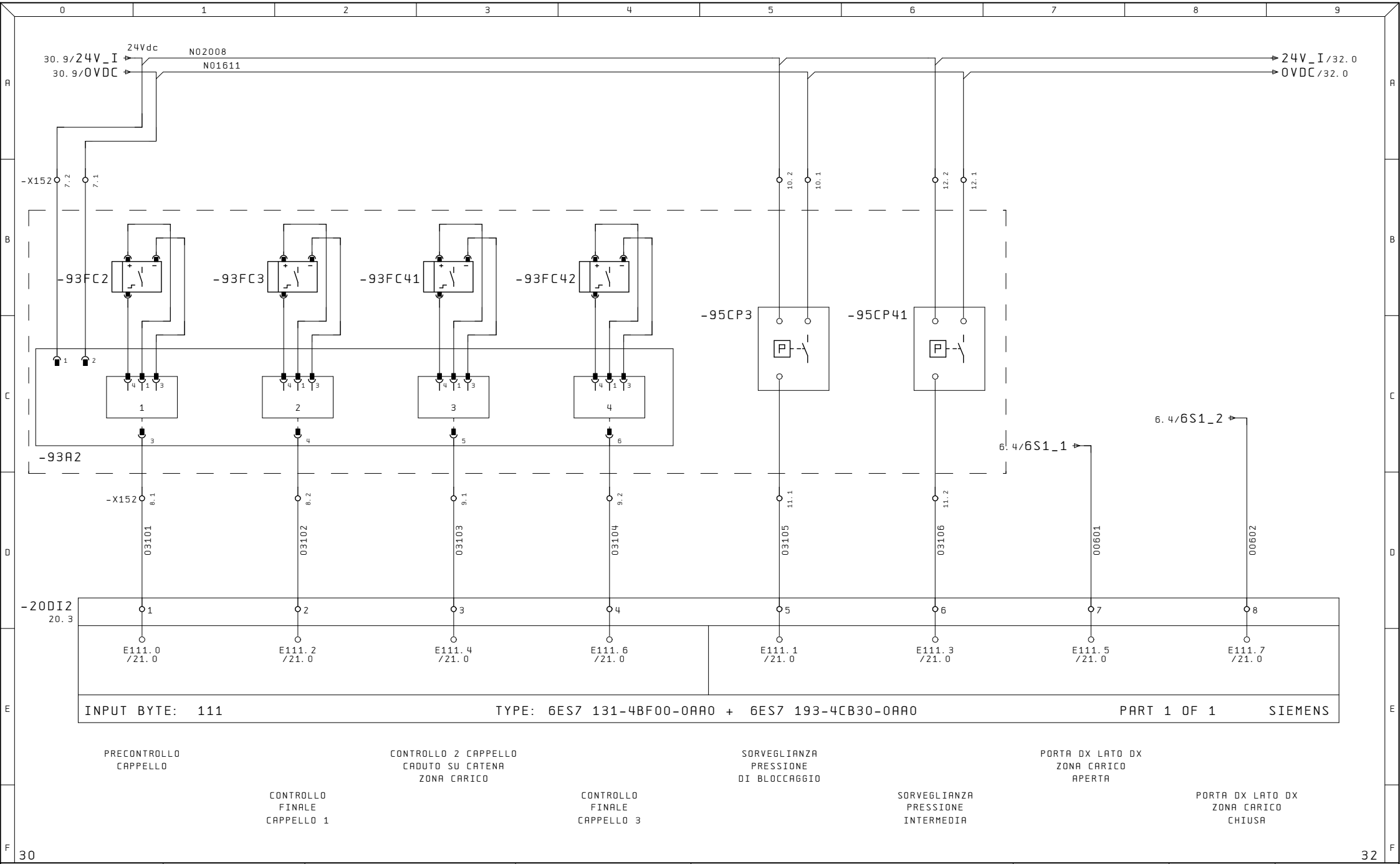

Ultime Modifiche	Rev. :	Impianto	R.E.M. S.R.L.	Cliente	Disegno Numero	Codice Impianto	Codice luogo
	Data :	BROCCIATRICE OP40	Via Ferruccia,16/A-03010 Patrica (Fr) Tel. +39-0775-830116 Fax +39-0775-839345	FCA	2017_0198	= 01	+ X5
	Diseg. : 2017_0198				Descrizione pagina		Pag. 31
	Stampa : 15.Nov.2017		QUESTO DISEGNO E' DI PROPRIETA' ESCLUSIVA DELLA R.E.M. S.R.L. E' VIETATO RIPRODURLO O COMUNICARLO AD ALTRI SENZA LA PROPRIA AUTORIZZAZIONE	Cliente Finale FMA	GENERALE / INGRESSI PLC		di 289
	Verif. :						

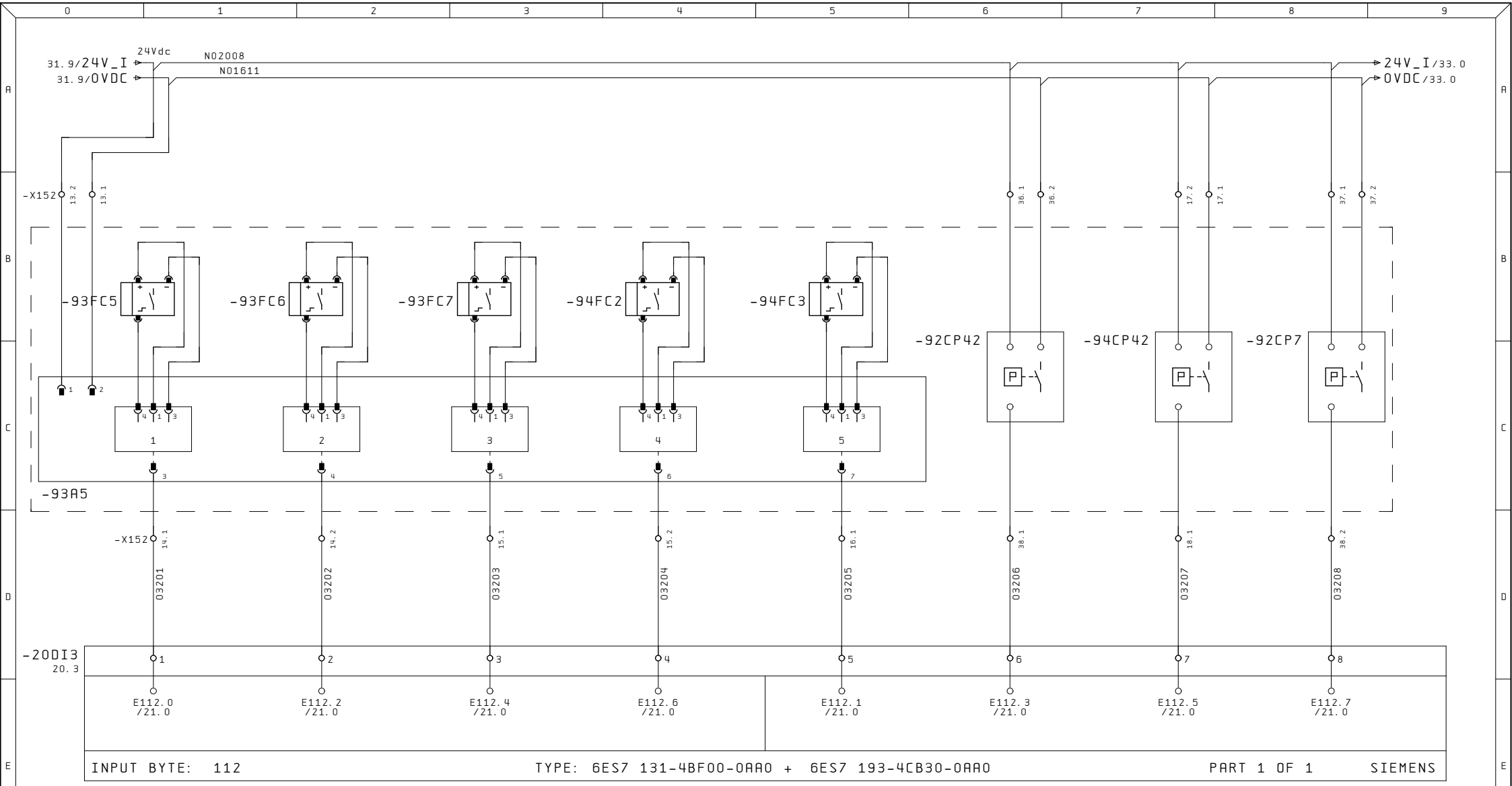

PRECONTROLLO FINALE POSIZIONAMENTO CAPPELLO POSIZIONE 1

PRECONTROLLO FINALE POSIZIONAMENTO CAPPELLO POSIZIONE 2

PRECONTROLLO FINALE POSIZIONAMENTO CAPPELLO POSIZIONE 3

PRECONTROLLO FINALE APPOGGIO CAPPELLO AVANTI

PRECONTROLLO FINALE APPOGGIO CAPPELLO INDIETRO

BLOCCAGGIO TUNNEL APPOGGIATO

CONTROLLO PRESSIONE PINZE DI CARICO CHIUSE

CONTROLLO PNEUMATICO POSIZIONE TUNNEL UTENSILI BLOCCATO

Ultime Modifiche	Rev. :	Impianto	R. E. M. S. R. L.	Cliente	Disegno Numero	Codice Impianto	Codice luogo
	Data :	BROCCIATRICE OP40	Via Ferruccia,16/A-03010 Patrica (Fr) Tel. +39-0775-830116 Fax +39-0775-839345	FCA	2017_0198	= 01	+ X5
	Diseg. : 2017_0198				Descrizione pagina		Pag. 32
	Stampa : 15. Nov. 2017		QUESTO DISEGNO E' DI PROPRIETA' ESCLUSIVA DELLA R.E.M. S.R.L. E' VIETATO RIPRODURLO O COMUNICARLO AD ALTRI SENZA LA PROPRIA AUTORIZZAZIONE	Cliente Finale FMA	GENERALE / INGRESSI PLC		di 289
	Verif. :						

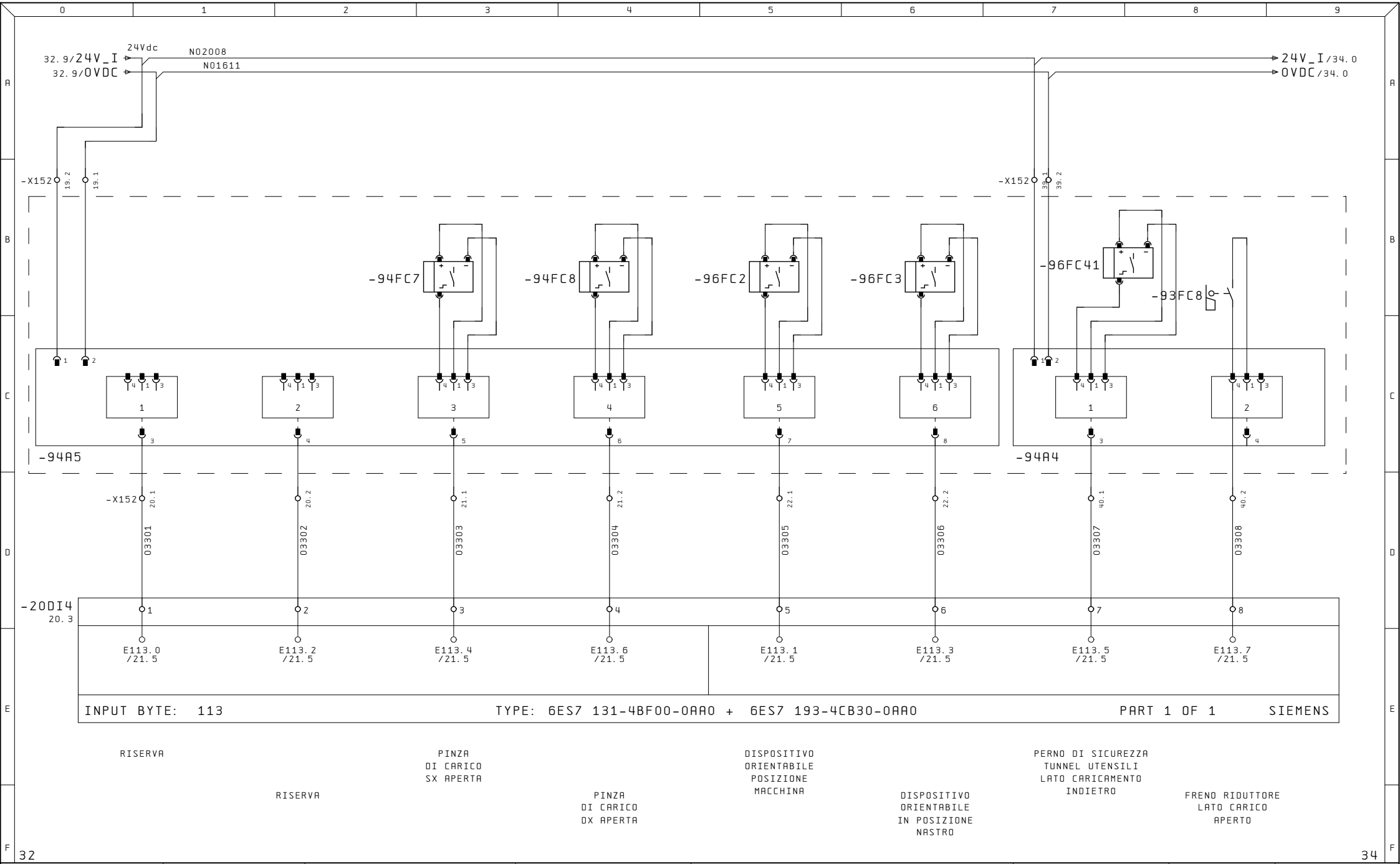

Ultime Modifiche	Rev. :	Impianto	R.E.M. S.R.L.	Cliente	Disegno Numero	Codice Impianto	Codice luogo
	Data :	BROCCIATRICE OP40	Via Ferruccia,16/A-03010 Patrica (Fr) Tel. +39-0775-830116 Fax +39-0775-839345	FCA	2017_0198	= 01	+ X5
	Diseg. : 2017_0198				Descrizione pagina		Pag. 33
	Stampa : 15.Nov.2017		QUESTO DISEGNO E' DI PROPRIETA' ESCLUSIVA DELLA R.E.M. S.R.L. E' VIETATO RIPRODURLO O COMUNICARLO AD ALTRI SENZA LA PROPRIA AUTORIZZAZIONE	Cliente Finale FMA	GENERALE / INGRESSI PLC		di 289
	Verif. :						

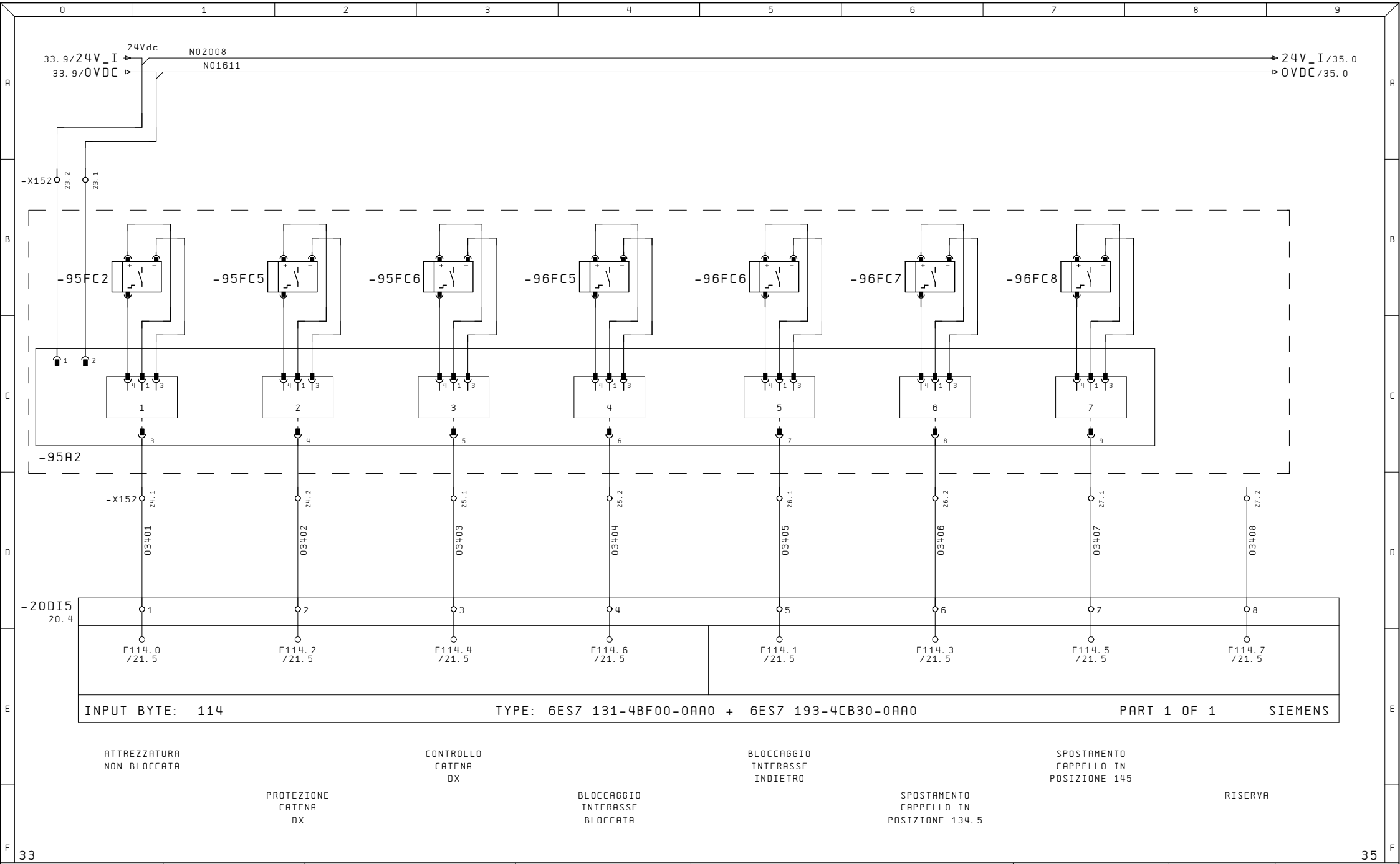

Ultime Modifiche	Rev. :	Impianto	R.E.M. S.R.L.	Cliente	Disegno Numero	Codice Impianto / Codice luogo
	Data :	BROCCIATRICE OP40	Via Ferruccia,16/A-03010 Patrica (Fr) Tel. +39-0775-830116 Fax +39-0775-839345	FCA	2017_0198	= 01 / + X5
	Diseg. : 2017_0198				Descrizione pagina	Pag. 34
	Stampa : 15.Nov.2017		QUESTO DISEGNO E' DI PROPRIETA' ESCLUSIVA DELLA R.E.M. S.R.L. E' VIETATO RIPRODURLO O COMUNICARLO AD ALTRI SENZA LA PROPRIA AUTORIZZAZIONE	Cliente Finale FMA	GENERALE / INGRESSI PLC	di 289
	Verif. :					

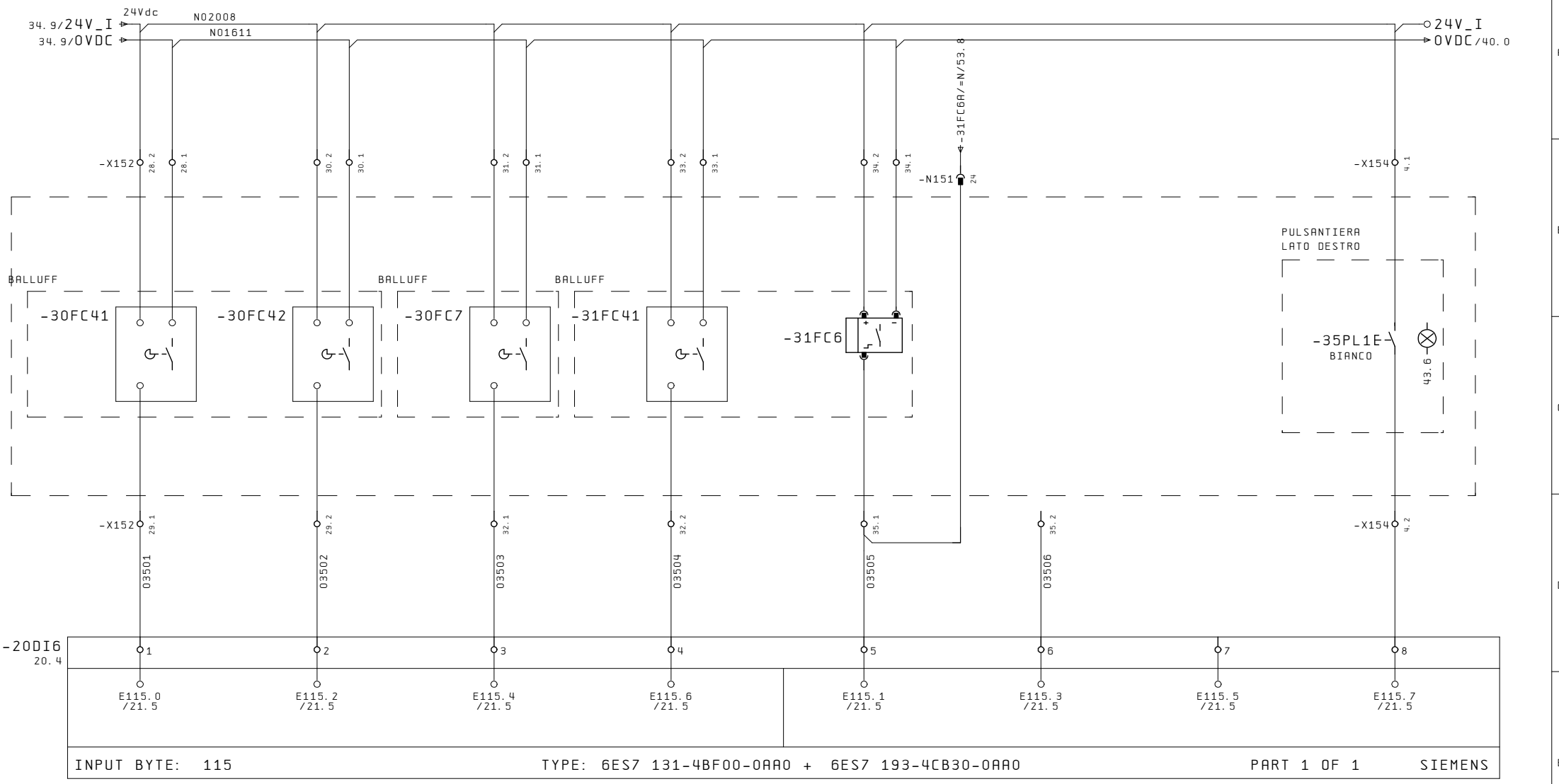

Ultime Modifiche	Rev. :	Impianto	R.E.M. S.R.L.	Cliente	Disegno Numero	Codice Impianto	Codice luogo
	Data :	BROCCIATRICE OP40	Via Ferruccia,16/A-03010 Patrica (Fr) Tel. +39-0775-830116 Fax +39-0775-839345	FCA	2017_0198	= 01	+ X5
	Diseg. : 2017_0198			Cliente Finale	Descrizione pagina		Pag. 35
	Stampa : 15.Nov.2017		QUESTO DISEGNO E' DI PROPRIETA' ESCLUSIVA DELLA R.E.M. S.R.L. E' VIETATO RIPRODURLO O COMUNICARLO AD ALTRI SENZA LA PROPRIA AUTORIZZAZIONE	FMA	GENERALE / INGRESSI PLC		di 289
	Verif. :						

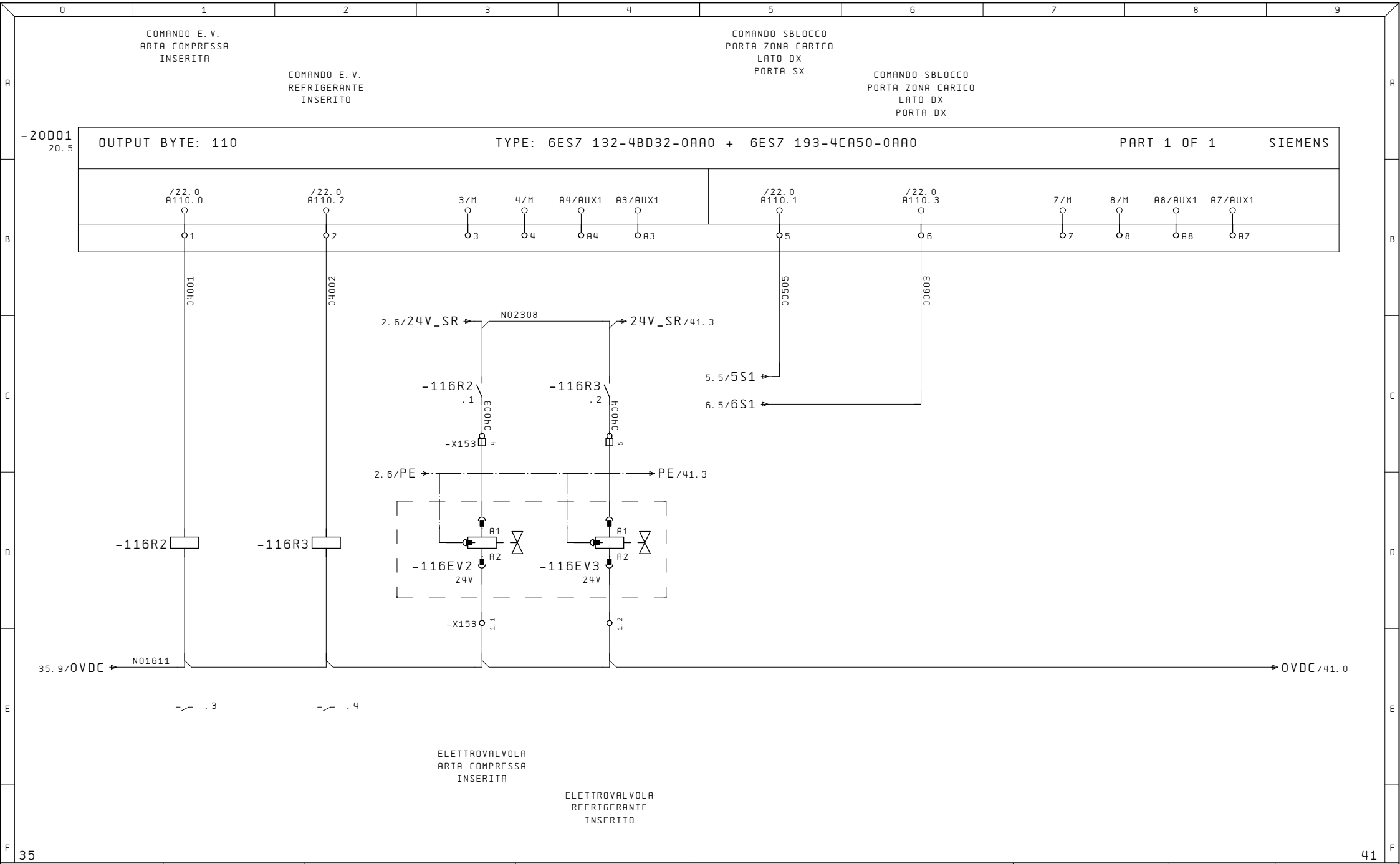

Ultime Modifiche	Rev. :	Impianto	R. E. M. S. R. L.	Cliente	Disegno Numero	Codice Impianto	Codice luogo
	Data :	BROCCIATRICE OP40	Via Ferruccia,16/A-03010 Patrica (Fr) Tel. +39-0775-830116 Fax +39-0775-839345	FCA	2017_0198	= 01	+ X5
	Diseg. : 2017_0198				Descrizione pagina		Pag. 40
	Stampa : 15. Nov. 2017		QUESTO DISEGNO E' DI PROPRIETA' ESCLUSIVA DELLA R.E.M. S.R.L. E' VIETATO RIPRODURLO O COMUNICARLO AD ALTRI SENZA LA PROPRIA AUTORIZZAZIONE	Cliente Finale FMA	GENERALE / USCITE PLC		di 289
	Verif. :						

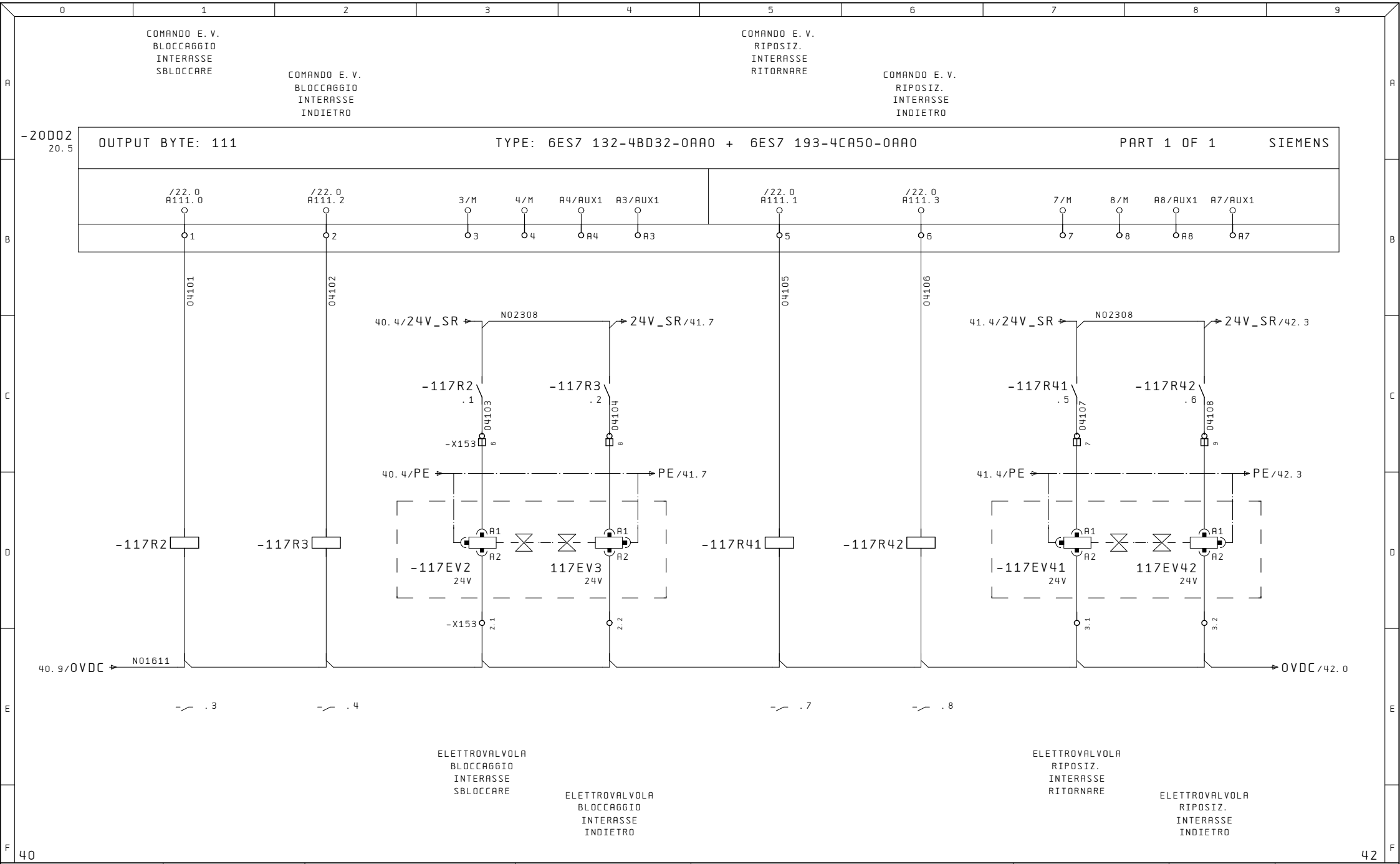

Ultime Modifiche	Rev. :	Impianto	R. E. M. S. R. L.	Cliente	Disegno Numero	Codice Impianto	Codice luogo
	Data :	BROCCIATRICE OP40	Via Ferruccia,16/A-03010 Patrica (Fr) Tel. +39-0775-830116 Fax +39-0775-839345	FCA	2017_0198	= 01	+ X5
	Diseg. : 2017_0198		QUESTO DISEGNO E' DI PROPRIETA' ESCLUSIVA DELLA R.E.M. S.R.L. E' VIETATO RIPRODURLO O COMUNICARLO AD ALTRI SENZA LA PROPRIA AUTORIZZAZIONE	Cliente Finale FMA	Descrizione pagina GENERALE / USCITE PLC	Pag. 41	di 289
	Stampa : 15. Nov. 2017						
	Verif. :						

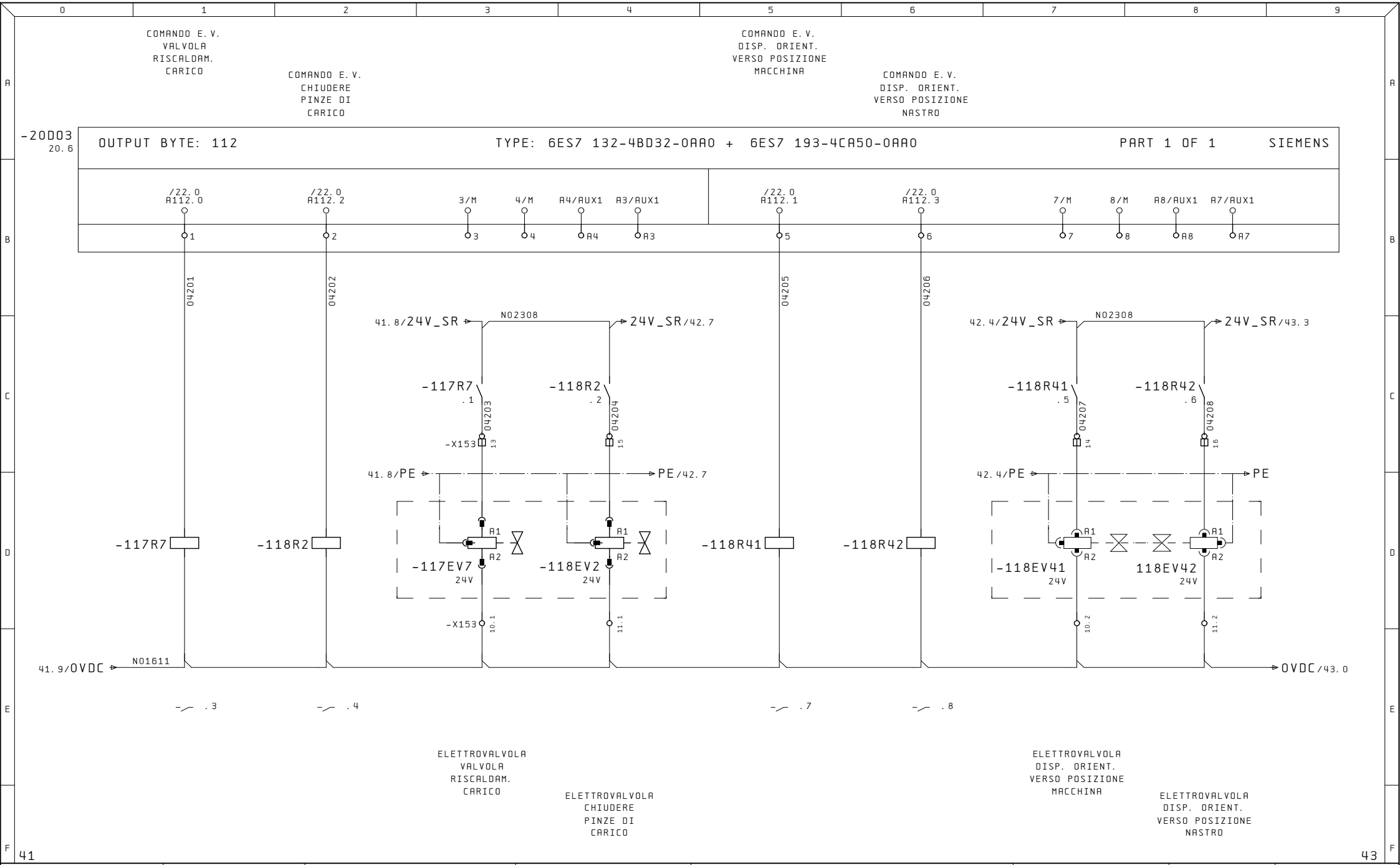

Ultime Modifiche	Rev. :	Impianto	R. E. M. S. R. L.	Cliente	Disegno Numero	Codice Impianto	Codice luogo
	Data :	BROCCIATRICE OP40	Via Ferruccia,16/A-03010 Patrica (Fr) Tel. +39-0775-830116 Fax +39-0775-839345	FCA	2017_0198	= 01	+ X5
	Diseg. : 2017_0198				Descrizione pagina		Pag. 42
	Stampa : 15. Nov. 2017		QUESTO DISEGNO E' DI PROPRIETA' ESCLUSIVA DELLA R.E.M. S.R.L. E' VIETATO RIPRODURLO O COMUNICARLO AD ALTRI SENZA LA PROPRIA AUTORIZZAZIONE	Cliente Finale FMA	GENERALE / USCITE PLC		di 289
	Verif. :						

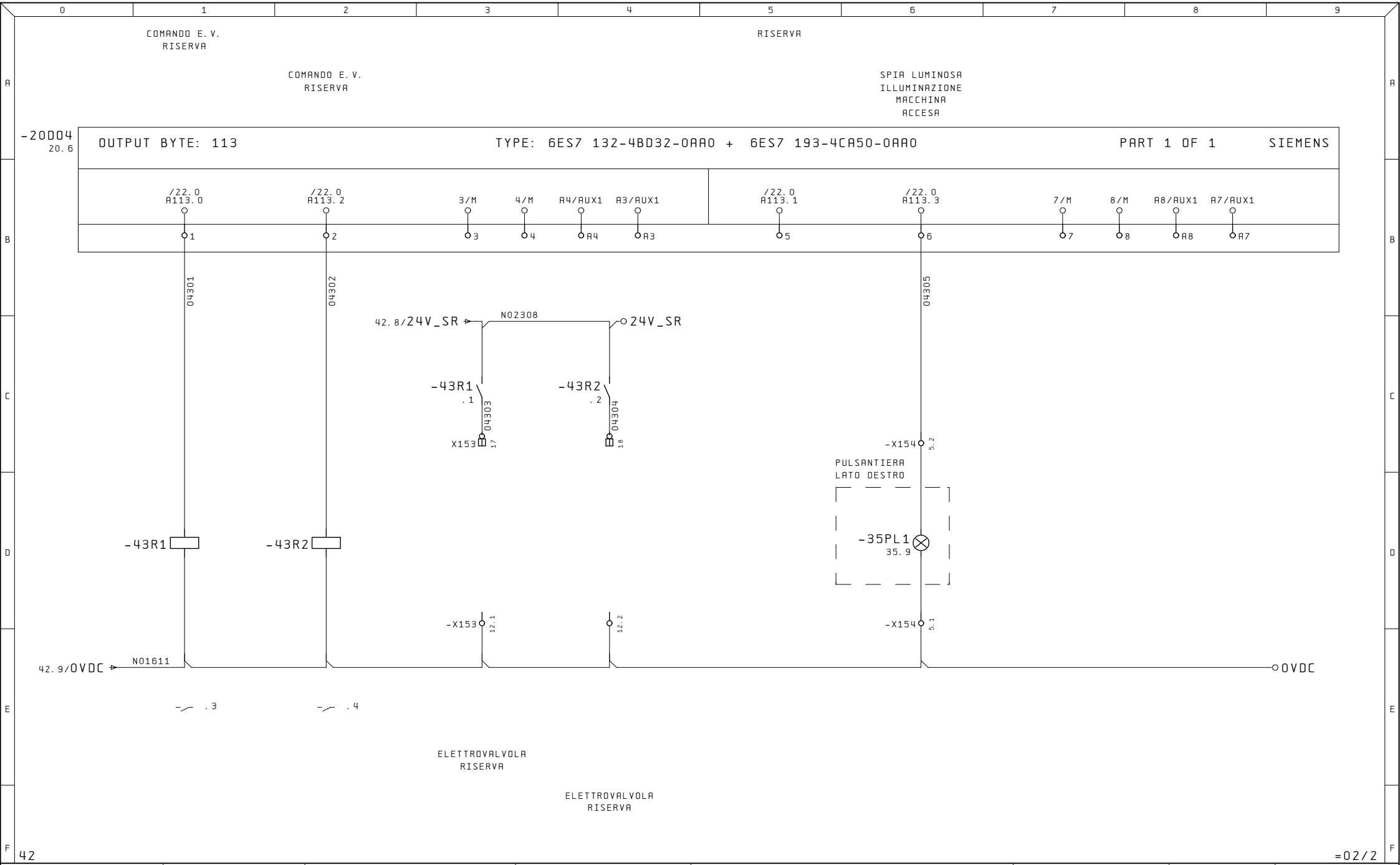

Ultime Modifiche	Rev. :	Impianto	R. E. M. S. R. L.	Cliente	Disegno Numero	Codice Impianto	Codice luogo
	Data :	BROCCIATRICE OP40	Via Ferruccia,16/A-03010 Patrica (Fr) Tel. +39-0775-830116 Fax +39-0775-839345	FCA	2017_0198	= 01	+ X5
	Diseg. : 2017_0198				Descrizione pagina		Pag. 43
	Stampa : 15. Nov. 2017		QUESTO DISEGNO E' DI PROPRIETA' ESCLUSIVA DELLA R.E.M. S.R.L. E' VIETATO RIPRODURLO O COMUNICARLO AD ALTRI SENZA LA PROPRIA AUTORIZZAZIONE	Cliente Finale FMA	GENERALE / USCITE PLC		di 289
	Verif. :						

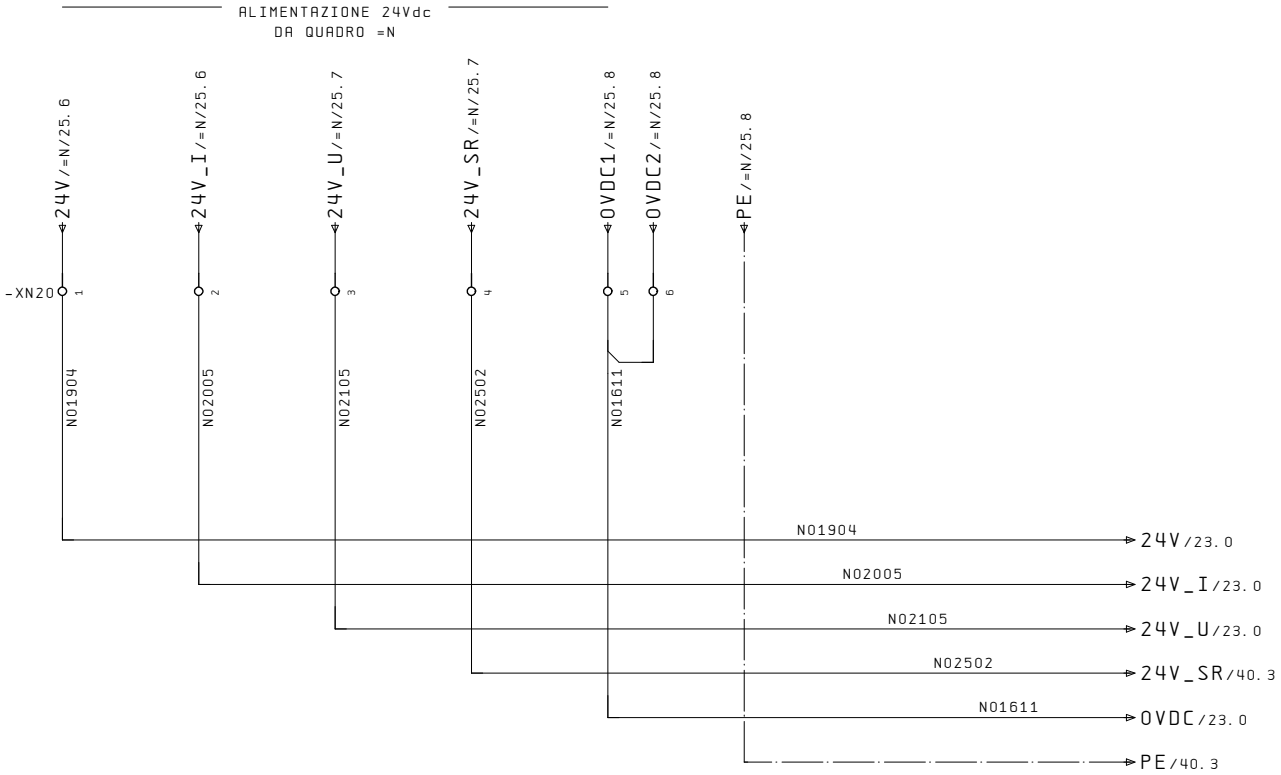

=01+X5/43

3

Ultime Modifiche	Rev. :	Impianto	R. E. M. S. R. L.	Cliente	Disegno Numero	Codice Impianto	Codice luogo
	Data :	BROCCIATRICE OP40	Via Ferruccia,16/A-03010 Patrica (Fr) Tel. +39-0775-830116 Fax +39-0775-839345	FCA	2017_0198	= 02	+
	Diseg. : 2017_0198				Descrizione pagina		Pag. 2
	Stampa : 15. Nov. 2017		QUESTO DISEGNO E' DI PROPRIETA' ESCLUSIVA DELLA R.E.M. S.R.L. E' VIETATO RIPRODURLO O COMUNICARLO AD ALTRI SENZA LA PROPRIA AUTORIZZAZIONE	Cliente Finale FMA	ALIMENTAZIONI AUSILIARI 24VDC		di 289
	Verif. :						

FINECORSA NASTRO
TRASPORT. IN POSIZIONE
A QUADRO =N

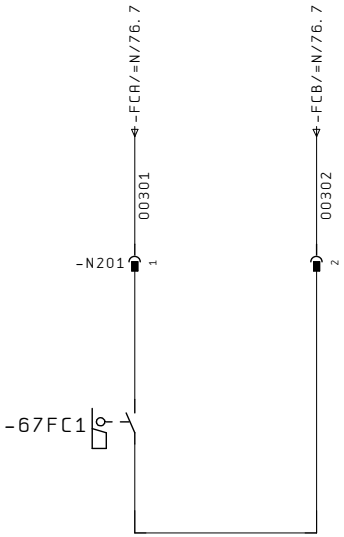

2

20

Ultime Modifiche	Rev. :	Impianto	R. E. M. S. R. L.	Cliente	Disegno Numero	Codice Impianto	Codice luogo
	Data :	BROCCIATRICE OP40	Via Ferruccia,16/A-03010 Patrica (Fr) Tel. +39-0775-830116 Fax +39-0775-839345	FCA	2017_0198	= 02	+
	Diseg. : 2017_0198				Descrizione pagina		Pag. 3
	Stampa : 15. Nov. 2017		QUESTO DISEGNO E' DI PROPRIETA' ESCLUSIVA DELLA R.E.M. S.R.L. E' VIETATO RIPRODURLO O COMUNICARLO AD ALTRI SENZA LA PROPRIA AUTORIZZAZIONE	Cliente Finale FMA	SEGNALI DI SICUREZZA A QUADRO =N		di 289
	Verif. :						

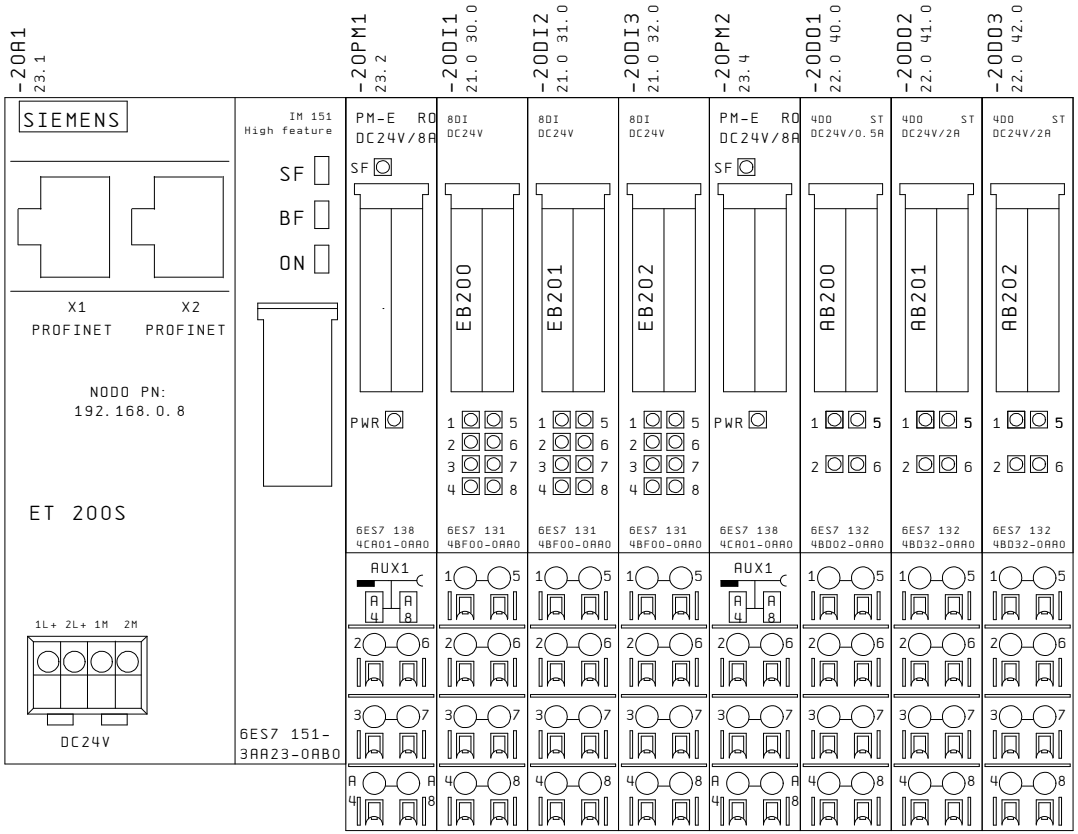

3

21

Ultime Modifiche	Rev. :	Impianto	R. E. M. S. R. L.	Cliente	Disegno Numero	Codice Impianto	Codice luogo
	Data :	BROCCIATRICE OP40	Via Ferruccia,16/A-03010 Patrica (Fr) Tel. +39-0775-830116 Fax +39-0775-839345	FCA	2017_0198	= 02	+
	Diseg. : 2017_0198			Cliente Finale	Descrizione pagina	Pag. 20	
	Stampa : 15. Nov. 2017		QUESTO DISEGNO E' DI PROPRIETA' ESCLUSIVA DELLA R.E.M. S.R.L. E' VIETATO RIPRODURLO O COMUNICARLO AD ALTRI SENZA LA PROPRIA AUTORIZZAZIONE	FMA	ASSEGNAZIONE SCHEDE PLC	di 289	
	Verif. :						

-20DI1

20.2

E200.0	1	/30.1	-79A2:3	DOSATORE ALIMENTATORE ASTE APERTO
.1	5	/30.5	-79A2:7	CONTROLLO PEZZI CAPPELLI
.2	2	/30.2	-79A2:4	DOSATORE ALIMENTATORE ASTE CHIUSO
.3	6	/30.6	-79A2:8	CONTROLLO PEZZI CAPPELLO IN BATTUTA
.4	3	/30.3	-79A2:5	BATTUTA PER CAPPELLI 145
.5	7	/30.7	-79A2:9	PEZZO IN DOSATORE CAPPELLO
.6	4	/30.4	-79A2:6	BATTUTA PER CAPPELLI 134.5
.7	8	/30.8	-79S08	PRESSIONE ARIA CARICAMENTO AMT OK

-20DI2

20.3

E201.0	1	/31.1	-80FC2	CONTROLLO PEZZI ASTE
.1	5	/31.5	-80A5:3	DOSATORE CAPPELLO APERTO
.2	2	/31.2	-80A2:3	PEZZO IN DOSATORE BIELLA
.3	6	/31.6	-80A5:4	DOSATORE CAPPELLO CHIUSO
.4	3	/31.3	-80A2:4	BIELLA IN POSIZIONE DI CARICO
.5	7	/31.7	-80A5:5	ESPULSORE IN POSIZIONE MACCHINA
.6	4	/31.4	-80A2:5	MANCANZA CAPPELLO SU POSIZIONE DI SCARICO PER ROBOT
.7	8	/31.8	-80A5:6	ESPULSORE IN POSIZIONE NASTRO

-20DI3

20.3

E202.0	1	/32.1	-80A5:3	MANCANZA ASTA SU POSIZIONE DI SCARICO PER ROBOT
.1	5	/32.5	-X202:17.1	RISERVA
.2	2	/32.2	-X202:15.2	RISERVA
.3	6	/32.6	-X202:17.2	RISERVA
.4	3	/32.3	-X202:16.1	RISERVA
.5	7	/32.7	-X202:18.1	RISERVA
.6	4	/32.4	-X202:16.2	RISERVA
.7	8	/32.8	-X202:18.2	RISERVA

Ultime Modifiche	Rev. :	Impianto	R.E.M. S.R.L.	Cliente	Disegno Numero	Codice Impianto	Codice luogo
	Data :	BROCCIATRICE OP40	Via Ferruccia,16/A-03010 Patrica (Fr) Tel. +39-0775-830116 Fax +39-0775-839345	FCA	2017_0198	= 02	+
	Diseg. : 2017_0198				Descrizione pagina		Pag. 21
	Stampa : 15.Nov.2017		QUESTO DISEGNO E' DI PROPRIETA' ESCLUSIVA DELLA R.E.M. S.R.L. E' VIETATO RIPRODURLO O COMUNICARLO AD ALTRI SENZA LA PROPRIA AUTORIZZAZIONE	Cliente Finale FMA	LISTATO MODULI INGRESSI DIGITALI PLC		di 289
	Verif. :						

-20D01
20.4

A200.0	1	/40.1	-109R2	COMANDO E.V. APERTURA DOSATORE ASTE
.1	5	/40.5	-109R41	COMANDO E.V. CHIUSURA DOSATORE CAPPELLO
.2	2	/40.2	-109R3	COMANDO E.V. CHIUSURA DOSATORE ASTE
.3	6	/40.6	-109R42	COMANDO E.V. APERTURA DOSATORE CAPPELLO

-20D02
20.4

A201.0	1	/41.1	-109R5	COMANDO E.V. ESPULSORE VERSO POS. MACCHINA
.1	5	/41.5	-109R71	COMANDO E.V. BATTUTA LATERALE PER POS. 145
.2	2	/41.2	-109R6	COMANDO E.V. ESPULSORE VERSO POS. NASTRO
.3	6	/41.6	-109R72	COMANDO E.V. BATTUTA LATERALE PER POS. 134.5

-20D03
20.5

A202.0	1	/42.1	-110R2	COMANDO E.V. PNEUMATICA CARICAMENTO INSERITA
.1	5	/42.5	-20D03:5	RISERVA
.2	2	/42.2	-20D03:2	RISERVA
.3	6	/42.6	-110R72	COMANDO E.V. ARRESTO SPINTORE

Ultime Modifiche	Rev. :	Impianto	R.E.M. S.R.L.	Cliente	Disegno Numero	Codice Impianto / Codice luogo
	Data :	BROCCIATRICE OP40	Via Ferruccia,16/A-03010 Patrica (Fr) Tel. +39-0775-830116 Fax +39-0775-839345	FCA	2017_0198	= 02 / +
	Diseg. : 2017_0198				Descrizione pagina	Pag. 22
	Stampa : 15.Nov.2017		QUESTO DISEGNO E' DI PROPRIETA' ESCLUSIVA DELLA R.E.M. S.R.L. E' VIETATO RIPRODURLO O COMUNICARLO AD ALTRI SENZA LA PROPRIA AUTORIZZAZIONE	Cliente Finale FMA	LISTATO MODULI USCITE DIGITALI PLC	di 289
	Verif. :					

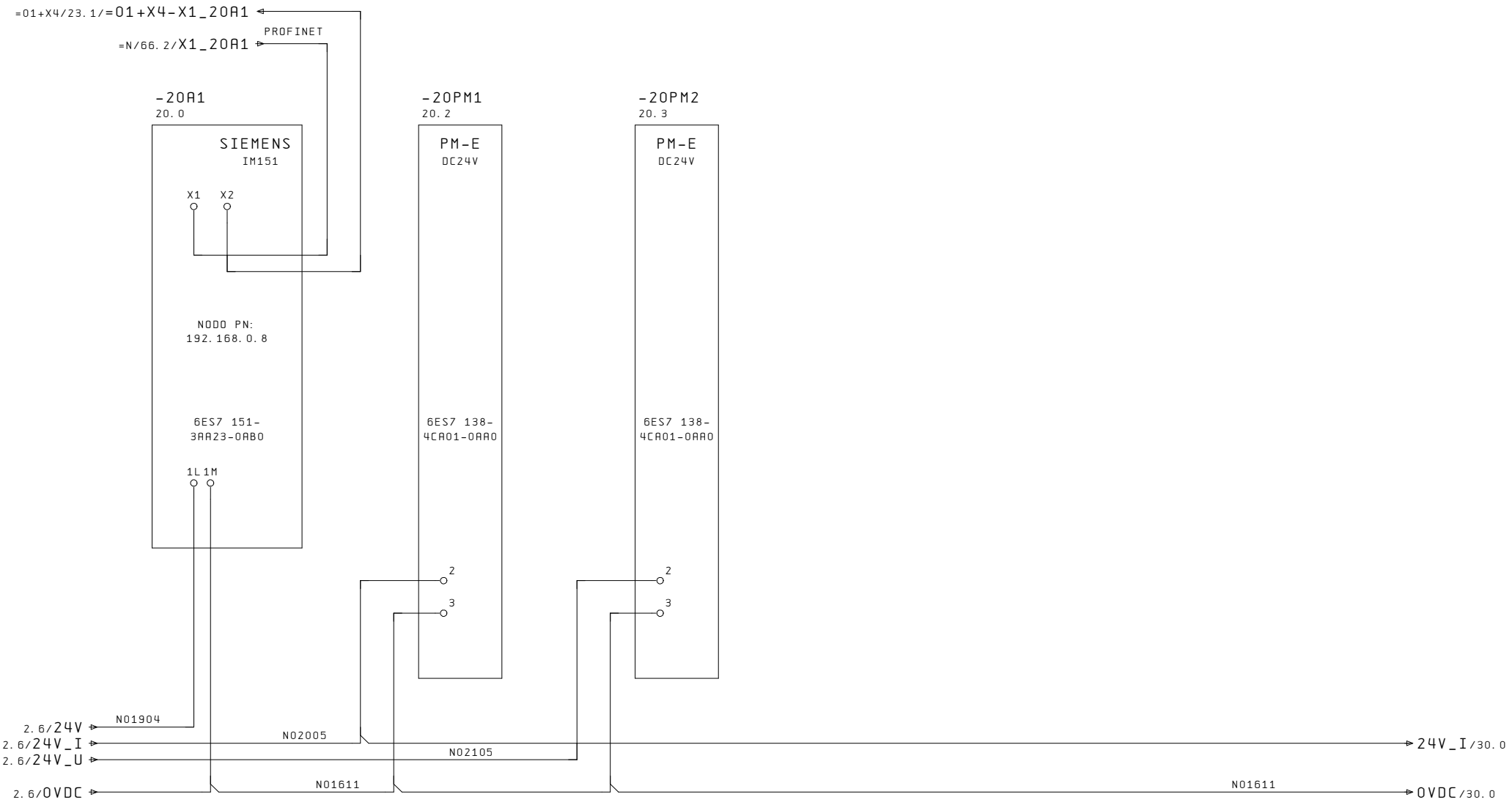

22

30

Ultime Modifiche	Rev. :	Impianto	R.E.M. S.R.L.	Cliente	Disegno Numero	Codice Impianto / Codice luogo
	Data :	BROCCIATRICE OP40	Via Ferruccia,16/A-03010 Patrica (Fr) Tel. +39-0775-830116 Fax +39-0775-839345	FCA	2017_0198	= 02 / +
	Diseg. : 2017_0198				Descrizione pagina	Pag. 23
	Stampa : 15.Nov.2017		QUESTO DISEGNO E' DI PROPRIETA' ESCLUSIVA DELLA R.E.M. S.R.L. E' VIETATO RIPRODURLO O COMUNICARLO AD ALTRI SENZA LA PROPRIA AUTORIZZAZIONE	Cliente Finale FMA	ALIMENTAZIONI SCHEDE PLC	di 289
	Verif. :					

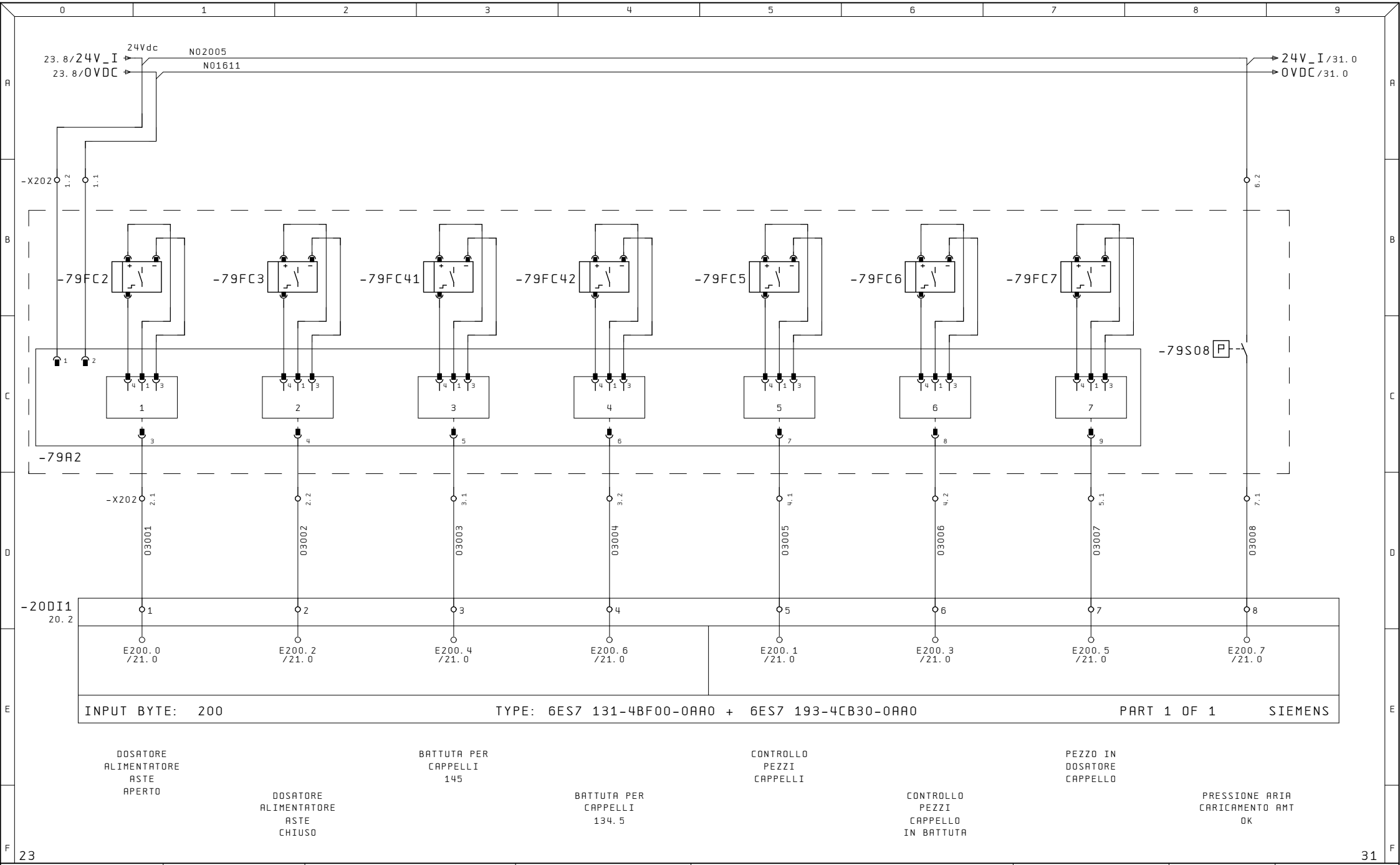

Ultime Modifiche	Rev. :	Impianto	R.E.M. S.R.L.	Cliente	Disegno Numero	Codice Impianto / Codice luogo
	Data :	BROCCIATRICE OP40	Via Ferruccia,16/A-03010 Patrica (Fr) Tel. +39-0775-830116 Fax +39-0775-839345	FCA	2017_0198	= 02 / +
	Diseg. : 2017_0198				Descrizione pagina	Pag. 30
	Stampa : 15.Nov.2017		QUESTO DISEGNO E' DI PROPRIETA' ESCLUSIVA DELLA R.E.M. S.R.L. E' VIETATO RIPRODURLO O COMUNICARLO AD ALTRI SENZA LA PROPRIA AUTORIZZAZIONE	Cliente Finale FMA	GENERALE / INGRESSI PLC	di 289
	Verif. :					

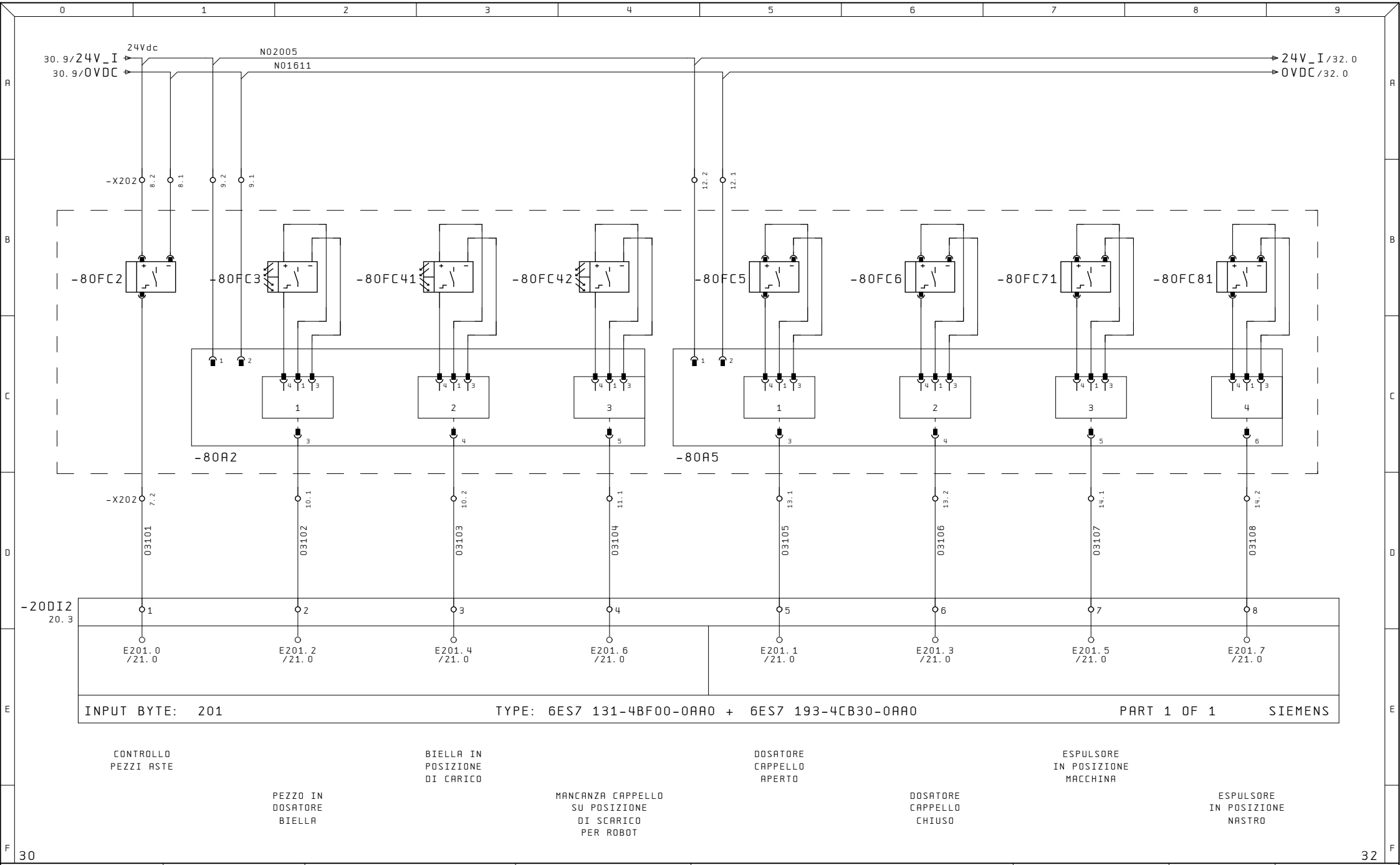

Ultime Modifiche	Rev. :	Impianto	R. E. M. S. R. L.	Cliente	Disegno Numero	Codice Impianto	Codice luogo
	Data :	BROCCIATRICE OP40	Via Ferruccia,16/A-03010 Patrica (Fr) Tel. +39-0775-830116 Fax +39-0775-839345	FCA	2017_0198	= 02	+
	Diseg. : 2017_0198				Descrizione pagina		Pag. 31
	Stampa : 15. Nov. 2017		QUESTO DISEGNO E' DI PROPRIETA' ESCLUSIVA DELLA R.E.M. S.R.L. E' VIETATO RIPRODURLO O COMUNICARLO AD ALTRI SENZA LA PROPRIA AUTORIZZAZIONE	Cliente Finale FMA	GENERALE / INGRESSI PLC		di 289
	Verif. :						

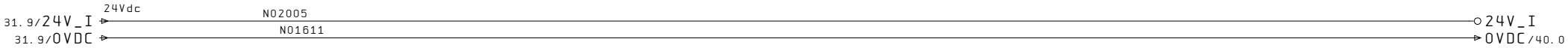

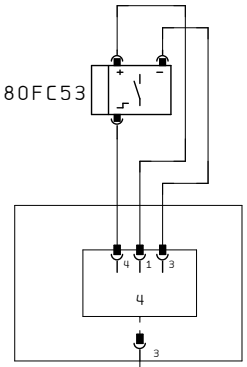

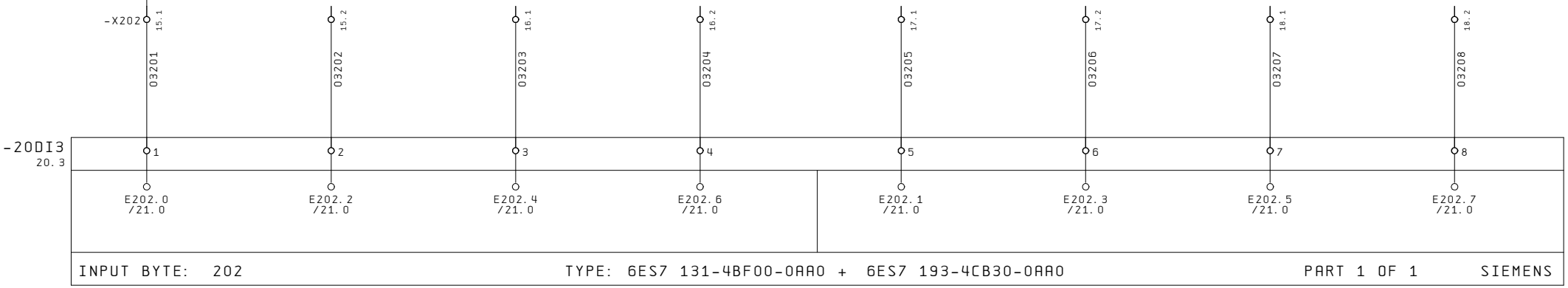

MANCANZA ASTA SU POSIZIONE DI SCARICO PER ROBOT

RISERVA

RISERVA

RISERVA

RISERVA

RISERVA

RISERVA

RISERVA

RISERVA

Ultime Modifiche	Rev. :	Impianto	R. E. M. S. R. L.	Cliente	Disegno Numero	Codice Impianto	Codice luogo
	Data :	BROCCIATRICE OP40	Via Ferruccia,16/A-03010 Patrica (Fr) Tel. +39-0775-830116 Fax +39-0775-839345	FCA	2017_0198	= 02	+
	Diseg. : 2017_0198				Descrizione pagina		Pag. 32
	Stampa : 15. Nov. 2017		QUESTO DISEGNO E' DI PROPRIETA' ESCLUSIVA DELLA R.E.M. S.R.L. E' VIETATO RIPRODURLO O COMUNICARLO AD ALTRI SENZA LA PROPRIA AUTORIZZAZIONE	Cliente Finale FMA	GENERALE / INGRESSI PLC		di 289
	Verif. :						

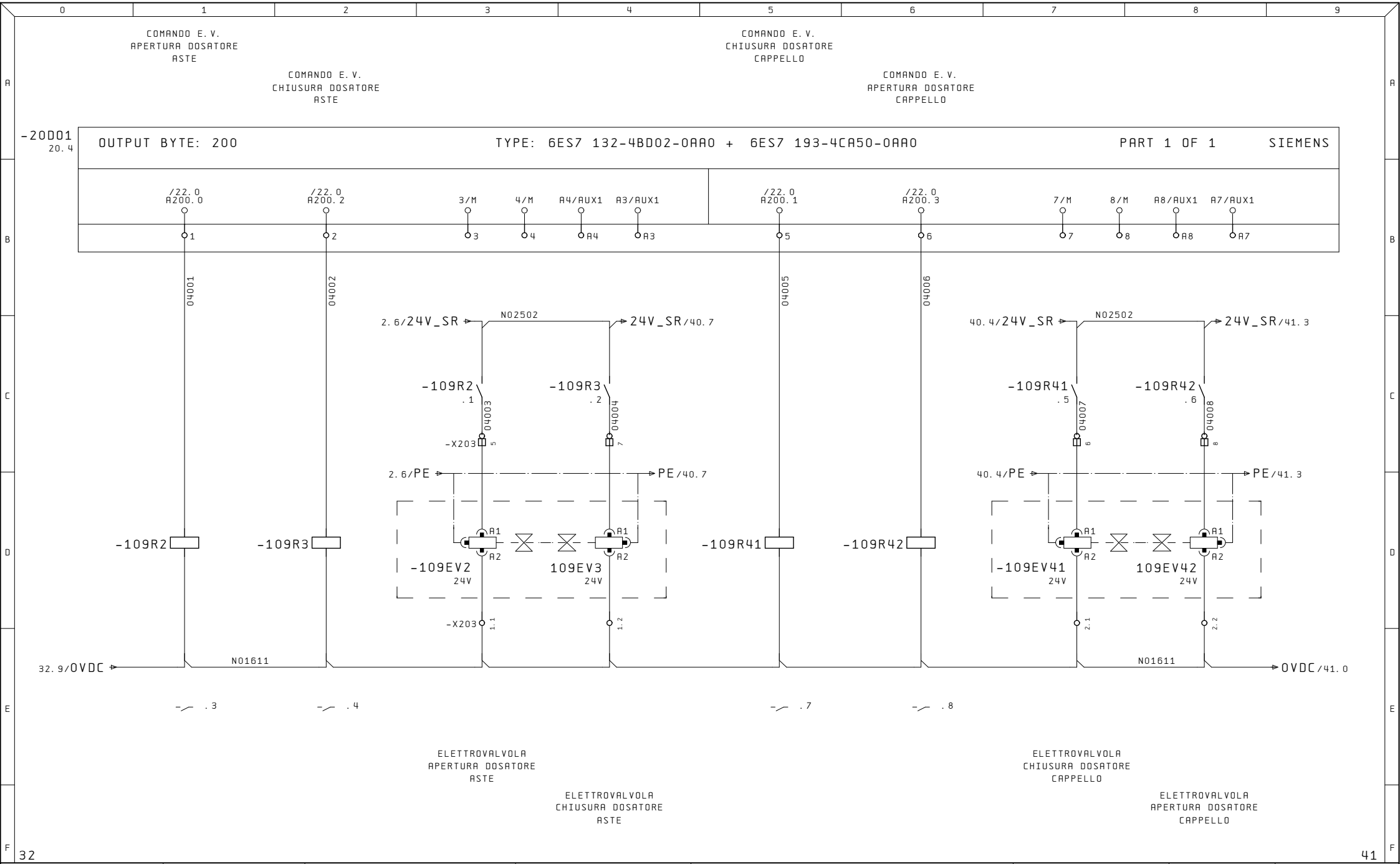

Ultime Modifiche	Rev. :	Impianto	R. E. M. S. R. L.	Cliente	Disegno Numero	Codice Impianto	Codice luogo
	Data :	BROCCIATRICE OP40	Via Ferruccia,16/A-03010 Patrica (Fr) Tel. +39-0775-830116 Fax +39-0775-839345	FCA	2017_0198	= 02	+
	Diseg. : 2017_0198				Descrizione pagina		Pag. 40
	Stampa : 15. Nov. 2017		QUESTO DISEGNO E' DI PROPRIETA' ESCLUSIVA DELLA R.E.M. S.R.L. E' VIETATO RIPRODURLO O COMUNICARLO AD ALTRI SENZA LA PROPRIA AUTORIZZAZIONE	Cliente Finale FMA	GENERALE / USCITE PLC		di 289
	Verif. :						

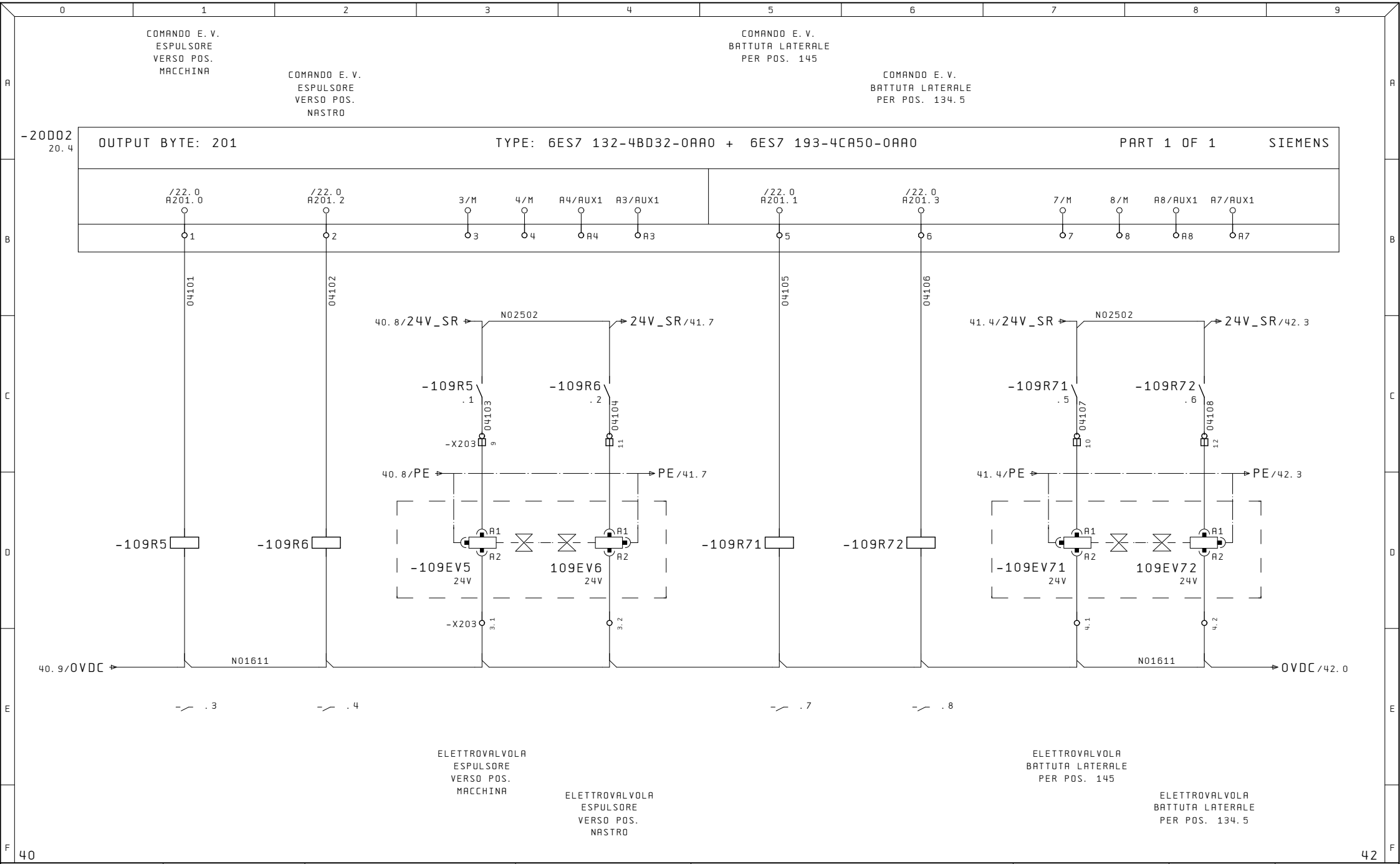

Ultime Modifiche	Rev. :	Impianto	R. E. M. S. R. L.	Cliente	Disegno Numero	Codice Impianto	Codice luogo
	Data :	BROCCIATRICE OP40	Via Ferruccia,16/A-03010 Patrica (Fr) Tel. +39-0775-830116 Fax +39-0775-839345	FCA	2017_0198	= 02	+
	Diseg. : 2017_0198			Cliente Finale	Descrizione pagina	Pag.	41
	Stampa : 15. Nov. 2017		QUESTO DISEGNO E' DI PROPRIETA' ESCLUSIVA DELLA R.E.M. S.R.L. E' VIETATO RIPRODURLO O COMUNICARLO AD ALTRI SENZA LA PROPRIA AUTORIZZAZIONE	FMA	GENERALE / USCITE PLC	di	289
	Verif. :						

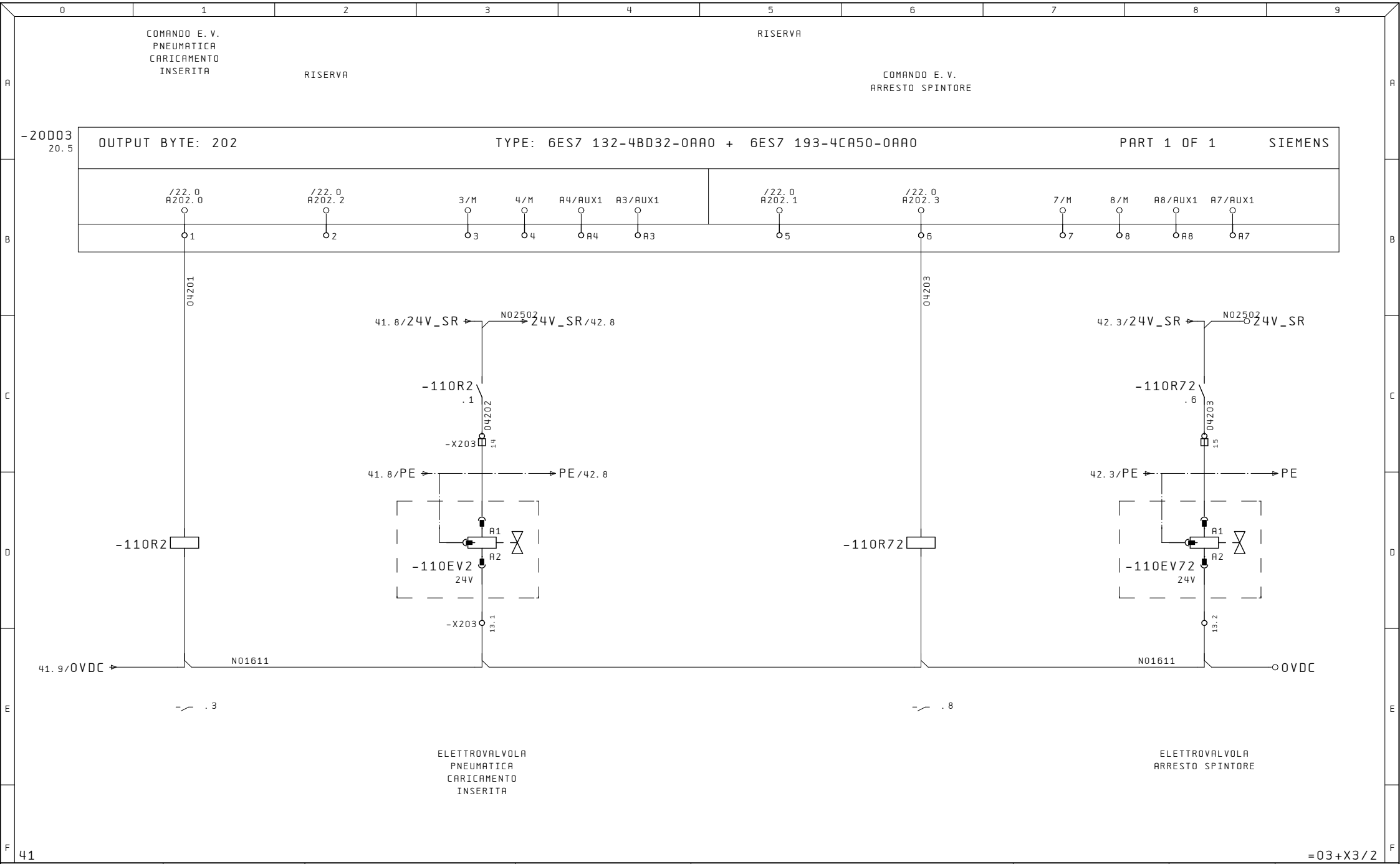

41

=03+X3/2

Ultime Modifiche	Rev. :	Impianto	R. E. M. S. R. L.	Cliente	Disegno Numero	Codice Impianto	Codice luogo
	Data :	BROCCIATRICE OP40	Via Ferruccia,16/A-03010 Patrica (Fr) Tel. +39-0775-830116 Fax +39-0775-839345	FCA	2017_0198	= 02	+
	Diseg. : 2017_0198		QUESTO DISEGNO E' DI PROPRIETA' ESCLUSIVA DELLA R.E.M. S.R.L. E' VIETATO RIPRODURLO O COMUNICARLO AD ALTRI SENZA LA PROPRIA AUTORIZZAZIONE	Cliente Finale FMA	Descrizione pagina GENERALE / USCITE PLC	Pag. 42	di 289
	Stampa : 15. Nov. 2017						
	Verif. :						

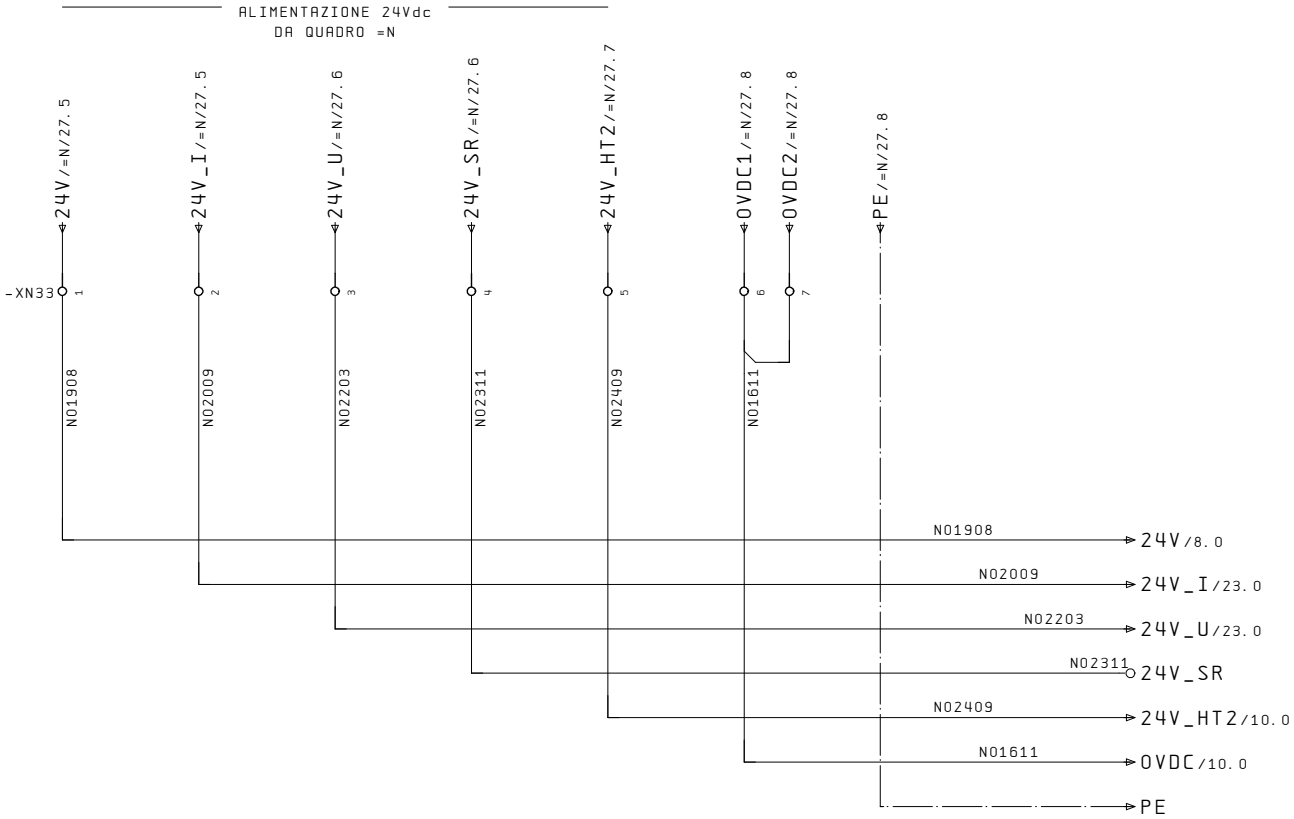

=02/42

3

Ultime Modifiche	Rev. :	Impianto	R.E.M. S.R.L.	Cliente	Disegno Numero	Codice Impianto	Codice luogo
	Data :	BROCCIATRICE OP40	Via Ferruccia,16/A-03010 Patrica (Fr) Tel. +39-0775-830116 Fax +39-0775-839345	FCA	2017_0198	= 03	+ X3
	Diseg. : 2017_0198				Descrizione pagina		Pag. 2
	Stampa : 15.Nov.2017		QUESTO DISEGNO E' DI PROPRIETA' ESCLUSIVA DELLA R.E.M. S.R.L. E' VIETATO RIPRODURLO O COMUNICARLO AD ALTRI SENZA LA PROPRIA AUTORIZZAZIONE	Cliente Finale FMA	ALIMENTAZIONI AUSILIARI 24VDC		di 289
	Verif. :						

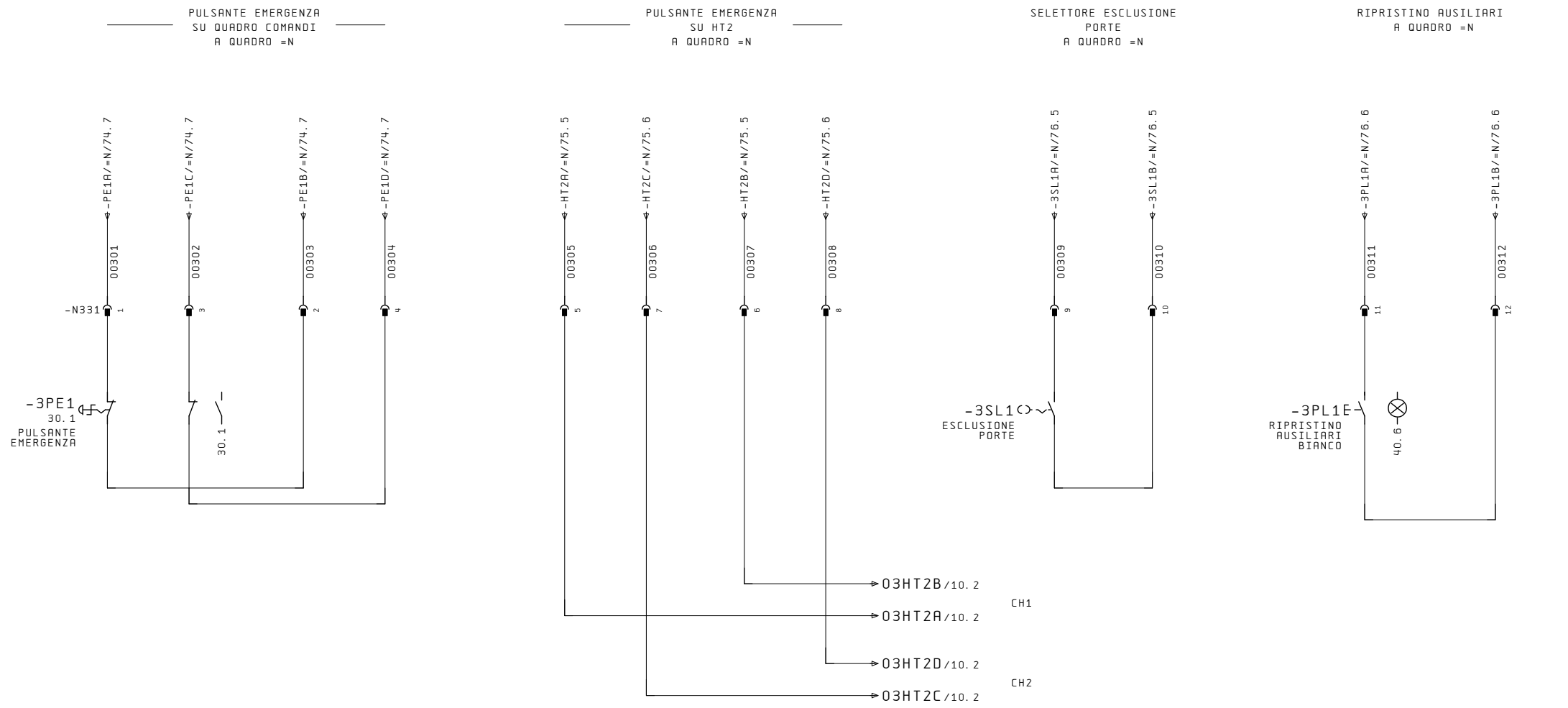

Ultime Modifiche	Rev. :	Impianto	R. E. M. S. R. L.	Cliente	Disegno Numero	Codice Impianto	Codice luogo
	Data :	BROCCIATRICE OP40	Via Ferruccia,16/A-03010 Patrica (Fr) Tel. +39-0775-830116 Fax +39-0775-839345	FCA	2017_0198	= 03	+ X3
	Diseg. : 2017_0198				Descrizione pagina		Pag. 3
	Stampa : 15. Nov. 2017		QUESTO DISEGNO E' DI PROPRIETA' ESCLUSIVA DELLA R.E.M. S.R.L. E' VIETATO RIPRODURLO O COMUNICARLO AD ALTRI SENZA LA PROPRIA AUTORIZZAZIONE	Cliente Finale FMA	SEGNALI DI SICUREZZA A QUADRO =N		di 289
	Verif. :						

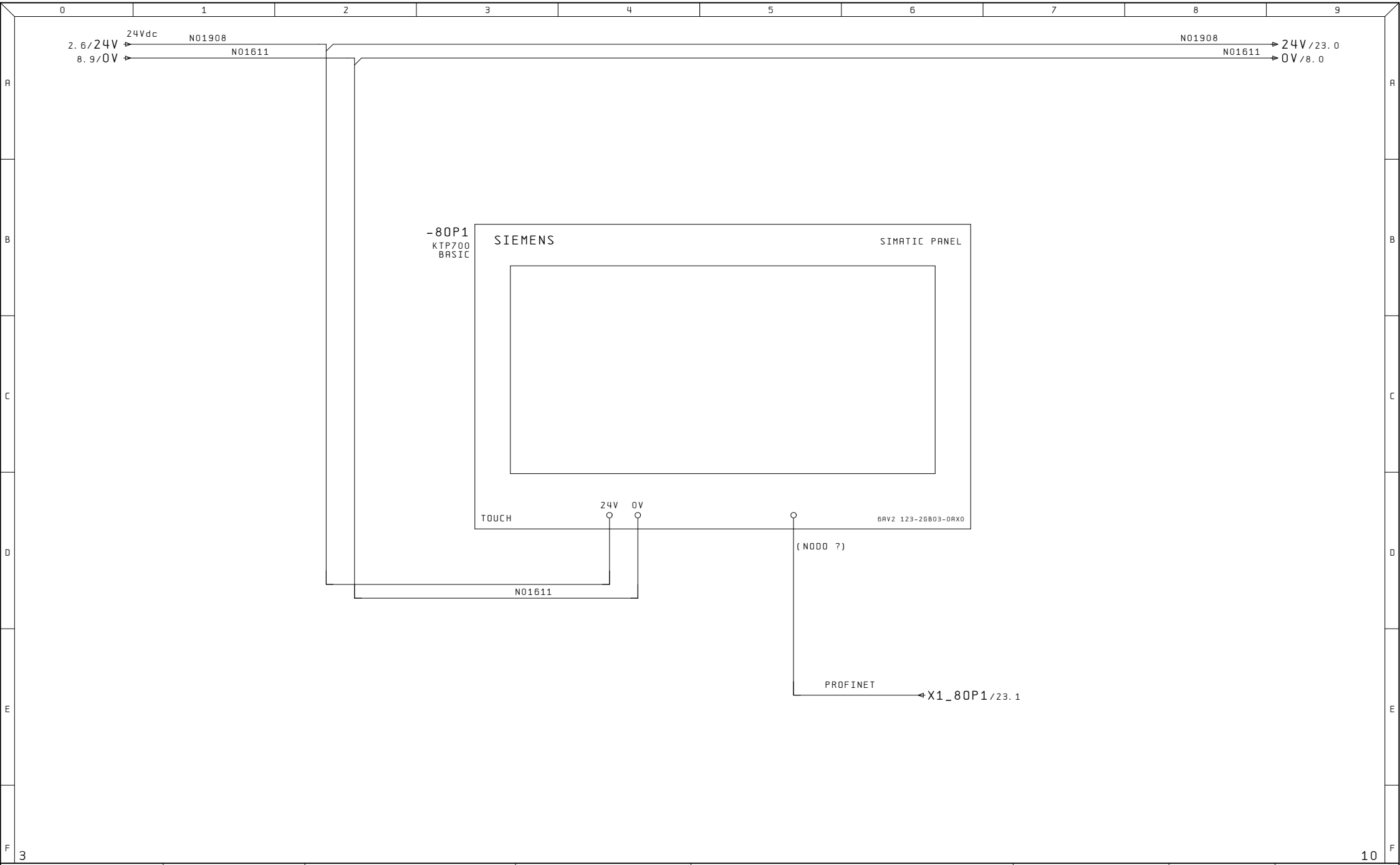

Ultime Modifiche	Rev. :	Impianto	R. E. M. S. R. L.	Cliente	Disegno Numero	Codice Impianto / Codice luogo
	Data :	BROCCIATRICE OP40	Via Ferruccia,16/A-03010 Patrica (Fr) Tel. +39-0775-830116 Fax +39-0775-839345	FCA	2017_0198	= 03 / + X3
	Diseg. : 2017_0198				Descrizione pagina	Pag. 8
	Stampa : 15. Nov. 2017		QUESTO DISEGNO E' DI PROPRIETA' ESCLUSIVA DELLA R.E.M. S.R.L. E' VIETATO RIPRODURLO O COMUNICARLO AD ALTRI SENZA LA PROPRIA AUTORIZZAZIONE	Cliente Finale FMA	PANNELLO OPERATORE	di 289
	Verif. :					

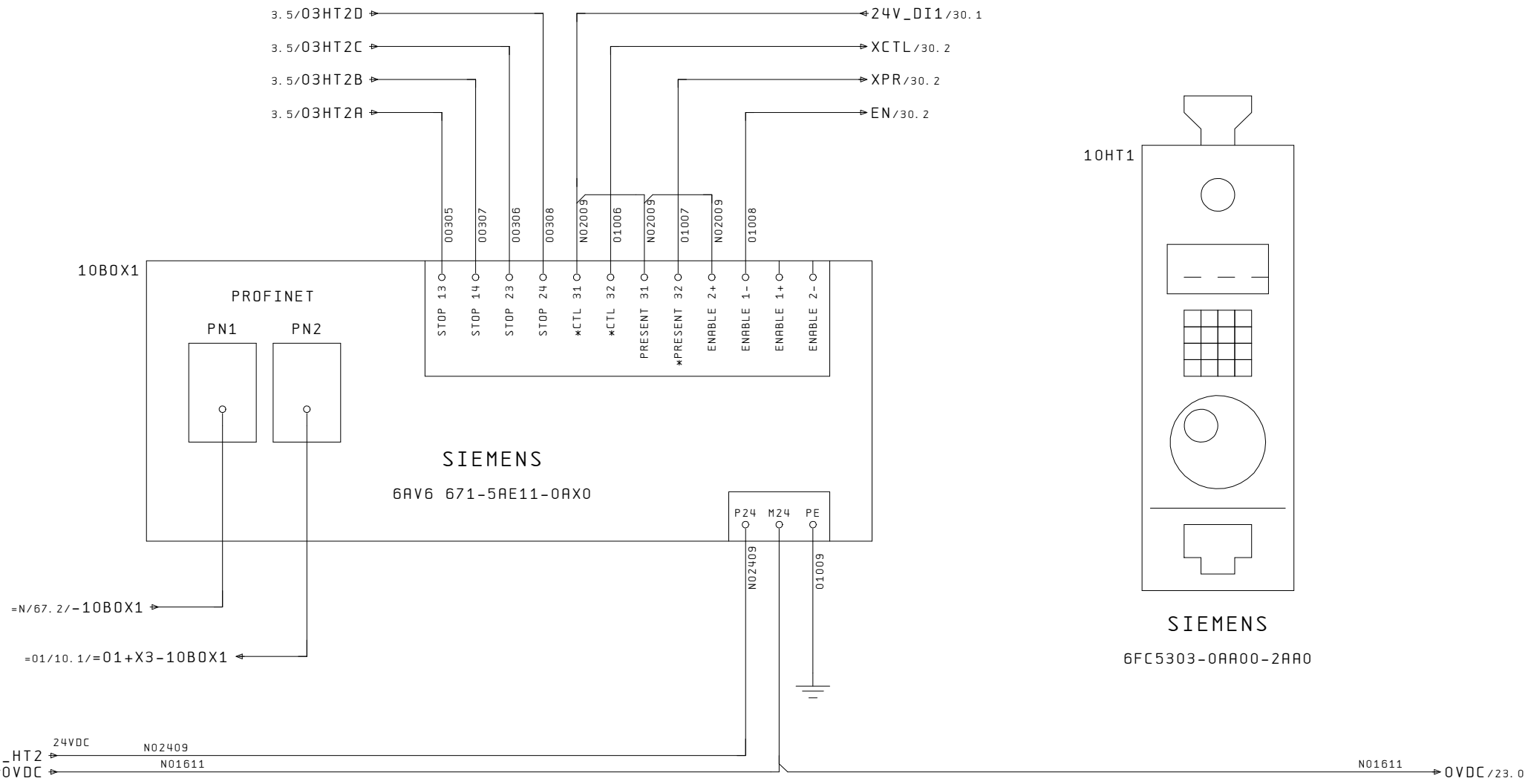

OPZIONALE

8

20

Ultime Modifiche	Rev. :	Impianto	R.E.M. S.R.L.	Cliente	Disegno Numero	Codice Impianto	Codice luogo
	Data :	BROCCIATRICE OP40	Via Ferruccia,16/A-03010 Patrica (Fr) Tel. +39-0775-830116 Fax +39-0775-839345	FCA	2017_0198	= 03	+ X3
	Diseg. : 2017_0198		QUESTO DISEGNO E' DI PROPRIETA' ESCLUSIVA DELLA R.E.M. S.R.L. E' VIETATO RIPRODURLO O COMUNICARLO AD ALTRI SENZA LA PROPRIA AUTORIZZAZIONE	Cliente Finale FMA	Descrizione pagina TASTIERINO HT2 E BOX CONTROLLO (OPZIONALE)		Pag. 10 di 289
	Stampa : 15.Nov.2017						
	Verif. :						

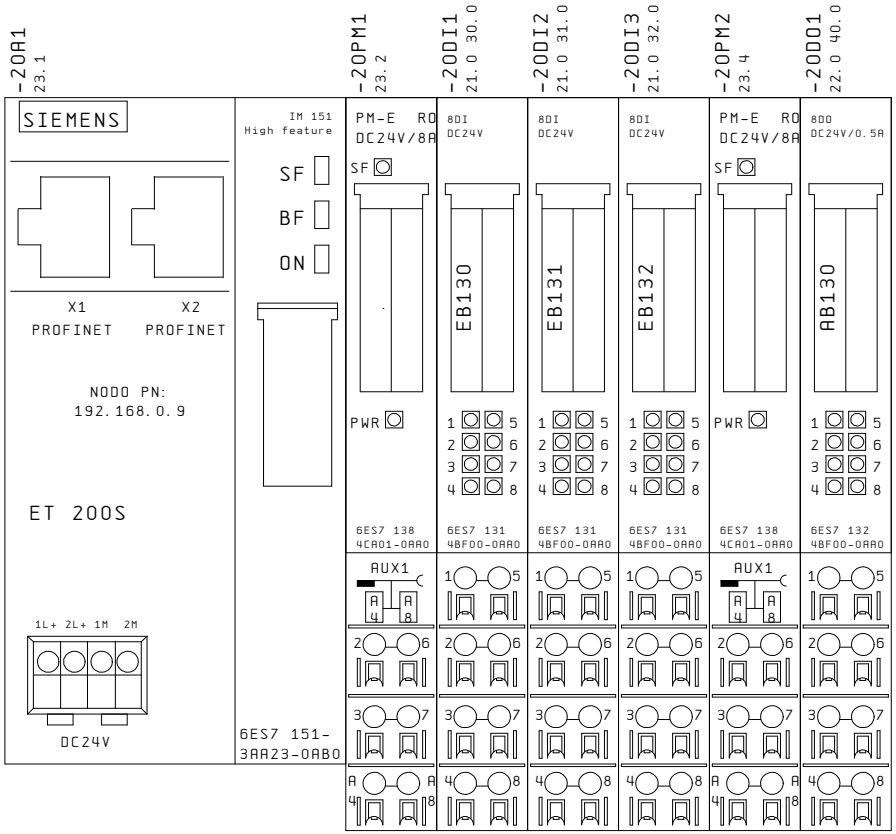

10

21

Ultime Modifiche	Rev. :	Impianto	R.E.M. S.R.L.	Cliente	Disegno Numero	Codice Impianto	Codice luogo
	Data :	BROCCIATRICE OP40	Via Ferruccia,16/A-03010 Patrica (Fr) Tel. +39-0775-830116 Fax +39-0775-839345	FCA	2017_0198	= 03	+ X3
	Diseg. : 2017_0198				Descrizione pagina		Pag. 20
	Stampa : 15.Nov.2017		QUESTO DISEGNO E' DI PROPRIETA' ESCLUSIVA DELLA R.E.M. S.R.L. E' VIETATO RIPRODURLO O COMUNICARLO AD ALTRI SENZA LA PROPRIA AUTORIZZAZIONE	Cliente Finale FMA	ASSEGNAZIONE SCHEDE PLC		di 289
	Verif. :						

-20DI1

20.2

E130.0	1	/30.1	-3PE1	PULSANTE EMERGENZA QUADRO COMANDI INTERVENUTO
.1	5	/30.5	-30PS1	PULSANTE ABILITAZIONE MOVIMENTI
.2	2	/30.2	-10BOX1:*CTL32	CTL HT2 (OPZIONALE)
.3	6	/30.6	-30SL1	SELETTORE MODO OPERATIVO MESSA A PUNTO
.4	3	/30.3	-10BOX1:*PRESENT32	PRESENT HT2 (OPZIONALE)
.5	7	/30.7	-30PS4	PULSANTE AVVIO CICLO SINGOLO
.6	4	/30.4	-10BOX1:ENABLE1-	ENABLE HT2 (OPZIONALE)
.7	8	/30.8	-30PS5	PULSANTE ARRESTO MACCHINA

-20DI2

20.3

E131.0	1	/31.1	-31SL1:2	SELETTORE MODO OPERATIVO ESERCIZIO CONCATENATO
.1	5	/31.5	-31SL2	SELETTORE RIATTREZZAGGIO MACCHINA
.2	2	/31.2	-31SL1:6	SELETTORE MODO OPERATIVO SINGOLO
.3	6	/31.6	-20DI2:6	RISERVA
.4	3	/31.3	-31SL1:8	SELETTORE MODO OPERATIVO RISERVA
.5	7	/31.7	-31SL3	SELETTORE SBLOCCO ASSI
.6	4	/31.4	-31SL1:4	SELETTORE MODO OPERATIVO MANUALE
.7	8	/31.8	-31PL1	PULSANTE LUMIN. RESET ALLARMI

-20DI3

20.3

E132.0	1	/32.1	-32PL1	PULSANTE LUMIN. ILLUMINAZIONE MACCHINA
.1	5	/32.5	-20DI3:5	RISERVA
.2	2	/32.2	-32PL2	PULSANTE LUMIN. SBLOCCO PORTELLONE 1
.3	6	/32.6	-20DI3:6	RISERVA
.4	3	/32.3	-32PL3	PULSANTE LUMIN. SBLOCCO PORTELLONE 2
.5	7	/32.7	-20DI3:7	RISERVA
.6	4	/32.4	-32SL2	SELETTORE BLOCCO LAVORO
.7	8	/32.8	-20DI3:8	RISERVA

Ultime Modifiche	Rev. :	Impianto	R.E.M. S.R.L.	Cliente	Disegno Numero	Codice Impianto	Codice luogo
	Data :	BROCCIATRICE OP40	Via Ferruccia,16/A-03010 Patrica (Fr) Tel. +39-0775-830116 Fax +39-0775-839345	FCA	2017_0198	= 03	+ X3
	Diseg. : 2017_0198				Descrizione pagina		Pag. 21
	Stampa : 15.Nov.2017		QUESTO DISEGNO E' DI PROPRIETA' ESCLUSIVA DELLA R.E.M. S.R.L. E' VIETATO RIPRODURLO O COMUNICARLO AD ALTRI SENZA LA PROPRIA AUTORIZZAZIONE	Cliente Finale FMA	LISTATO MODULI INGRESSI DIGITALI PLC		di 289
	Verif. :						

-20D01
20.4

A130.0	1 /40.1	-20D01:1	RISERVA
.1	5 /40.5	-32PL3	PULSNTE LUMIN. PORTELLONE 2 SBLOCCATO
.2	2 /40.2	-31PL1	PULSANTE LUMIN. PRESENZA ALLARMI
.3	6 /40.6	-3PL1	PULSANTE LUMIN. AUSILIARI INSERITI
.4	3 /40.3	-32PL1	PULSANTE LUMIN. ILLUMINAZIONE MACCHINA
.5	7 /40.7	-20D01:7	RISERVA
.6	4 /40.4	-32PL2	PULSNTE LUMIN. PORTELLONE 1 SBLOCCATO
.7	8 /40.8	-20D01:8	RISERVA

Ultime Modifiche	Rev. :	Impianto	R.E.M. S.R.L.	Cliente	Disegno Numero	Codice Impianto / Codice luogo
	Data :	BROCCIATRICE OP40	Via Ferruccia,16/A-03010 Patrica (Fr) Tel. +39-0775-830116 Fax +39-0775-839345	FCA	2017_0198	= 03 / + X3
	Diseg. : 2017_0198				Descrizione pagina	Pag. 22
	Stampa : 15.Nov.2017		QUESTO DISEGNO E' DI PROPRIETA' ESCLUSIVA DELLA R.E.M. S.R.L. E' VIETATO RIPRODURLO O COMUNICARLO AD ALTRI SENZA LA PROPRIA AUTORIZZAZIONE	Cliente Finale FMA	LISTATO MODULI USCITE DIGITALI PLC	di 289
	Verif. :					

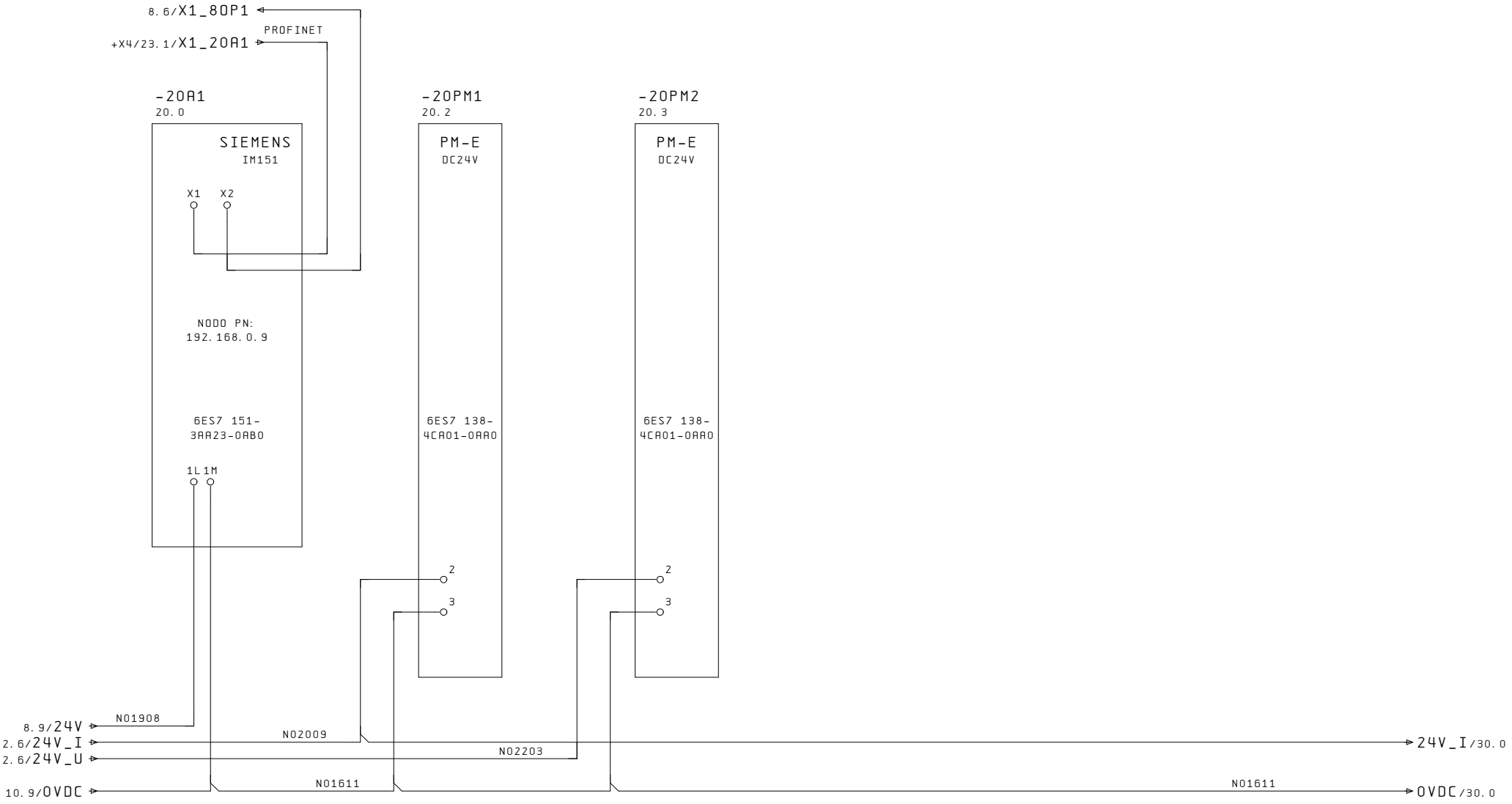

22

30

Ultime Modifiche	Rev. :	Impianto	R.E.M. S.R.L.	Cliente	Disegno Numero	Codice Impianto	Codice luogo
	Data :	BROCCIATRICE OP40	Via Ferruccia,16/A-03010 Patrica (Fr) Tel. +39-0775-830116 Fax +39-0775-839345	FCA	2017_0198	= 03	+ X3
	Diseg. : 2017_0198				Descrizione pagina		Pag. 23
	Stampa : 15.Nov.2017		QUESTO DISEGNO E' DI PROPRIETA' ESCLUSIVA DELLA R.E.M. S.R.L. E' VIETATO RIPRODURLO O COMUNICARLO AD ALTRI SENZA LA PROPRIA AUTORIZZAZIONE	Cliente Finale FMA	ALIMENTAZIONI SCHEDE PLC		di 289
	Verif. :						

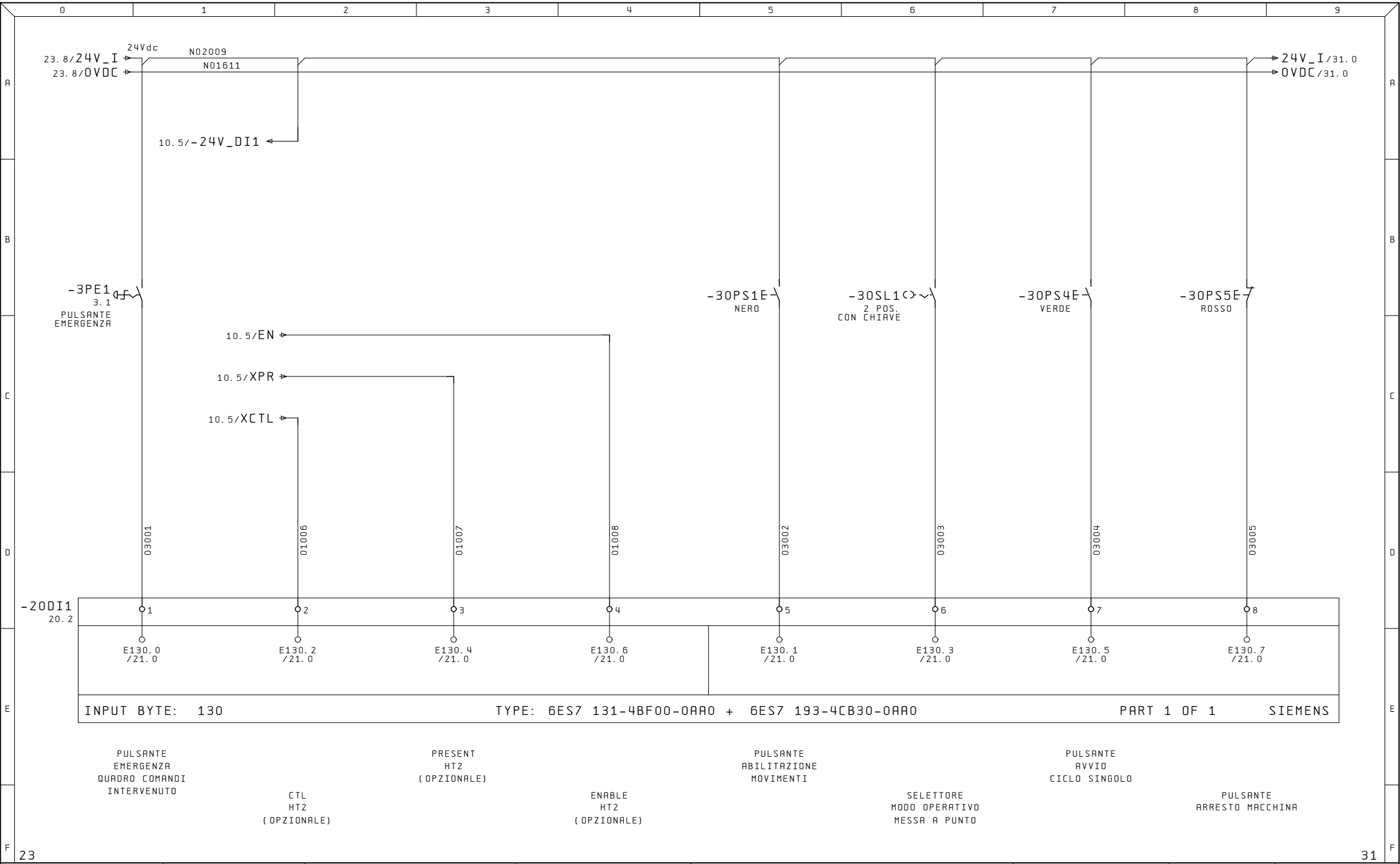

Ultime Modifiche	Rev. :	Impianto	R.E.M. S.R.L.	Cliente	Disegno Numero	Codice Impianto	Codice luogo
	Data :	BROCCIATRICE OP40	Via Ferruccia,16/A-03010 Patrica (Fr) Tel. +39-0775-830116 Fax +39-0775-839345	FCA	2017_0198	= 03	+ X3
	Diseg. : 2017_0198				Descrizione pagina		Pag. 30
	Stampa : 15.Nov.2017		QUESTO DISEGNO E' DI PROPRIETA' ESCLUSIVA DELLA R.E.M. S.R.L. E' VIETATO RIPRODURLO O COMUNICARLO AD ALTRI SENZA LA PROPRIA AUTORIZZAZIONE	Cliente Finale FMA	GENERALE / INGRESSI PLC		di 289
	Verif. :						

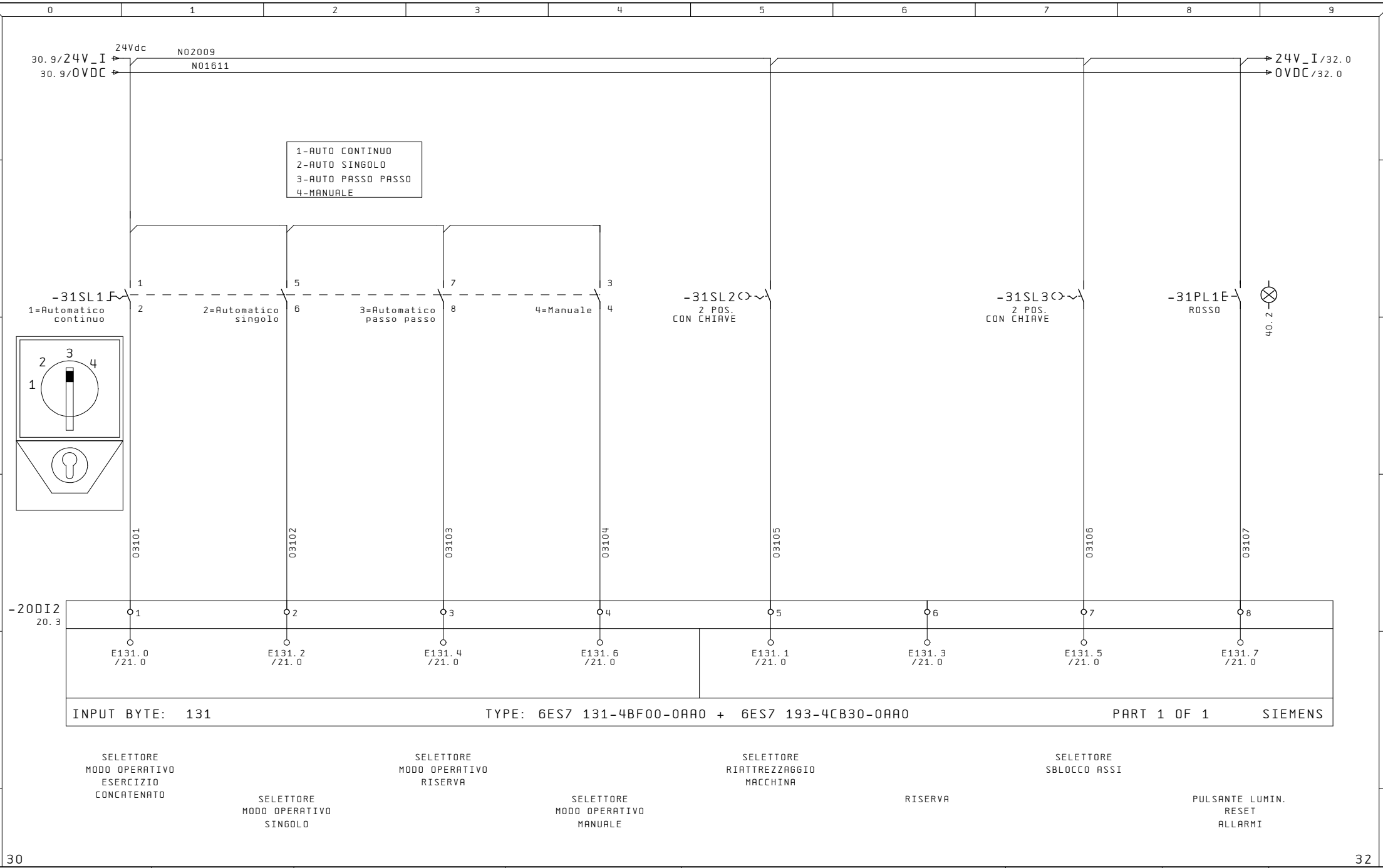

Ultime Modifiche	Rev. :	Impianto	R.E.M. S.R.L.	Cliente	Disegno Numero	Codice Impianto / Codice luogo
	Data :	BROCCIATRICE OP40	Via Ferruccia,16/A-03010 Patrica (Fr) Tel. +39-0775-830116 Fax +39-0775-839345	FCA	2017_0198	= 03 / + X3
	Diseg. : 2017_0198				Descrizione pagina	Pag. 31
	Stampa : 15.Nov.2017		QUESTO DISEGNO E' DI PROPRIETA' ESCLUSIVA DELLA R.E.M. S.R.L. E' VIETATO RIPRODURLO O COMUNICARLO AD ALTRI SENZA LA PROPRIA AUTORIZZAZIONE	Cliente Finale FMA	GENERALE / INGRESSI PLC	di 289
	Verif. :					

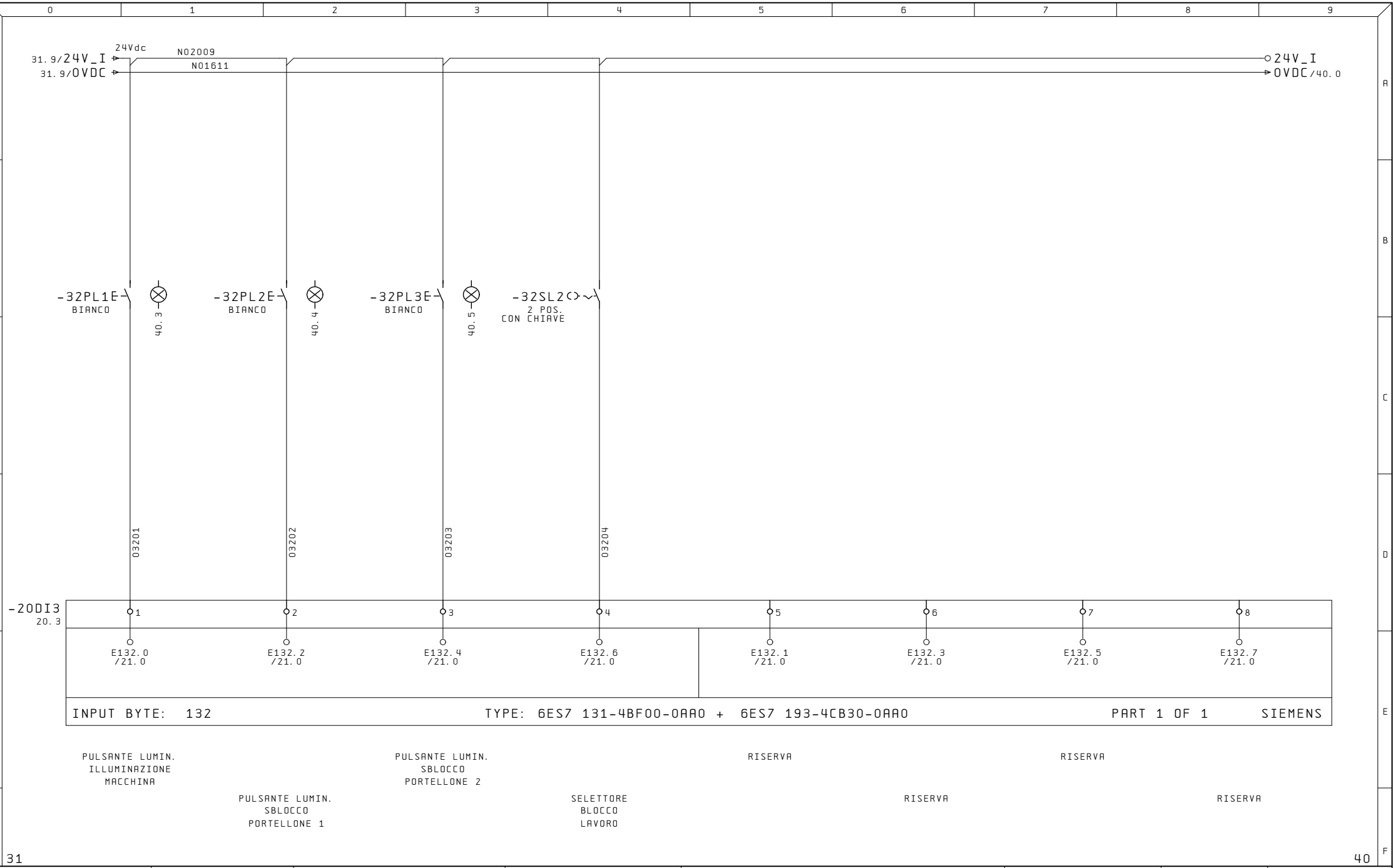

Ultime Modifiche	Rev. :	Impianto	R.E.M. S.R.L.	Cliente	Disegno Numero	Codice Impianto	Codice luogo
	Data :	BROCCIATRICE OP40	Via Ferruccia,16/A-03010 Patrica (Fr) Tel. +39-0775-830116 Fax +39-0775-839345	FCA	2017_0198	= 03	+ X3
	Diseg. : 2017_0198				Descrizione pagina		Pag. 32
	Stampa : 15.Nov.2017		QUESTO DISEGNO E' DI PROPRIETA' ESCLUSIVA DELLA R.E.M. S.R.L. E' VIETATO RIPRODURLO O COMUNICARLO AD ALTRI SENZA LA PROPRIA AUTORIZZAZIONE	Cliente Finale FMA	GENERALE / INGRESSI PLC		di 289
	Verif. :						

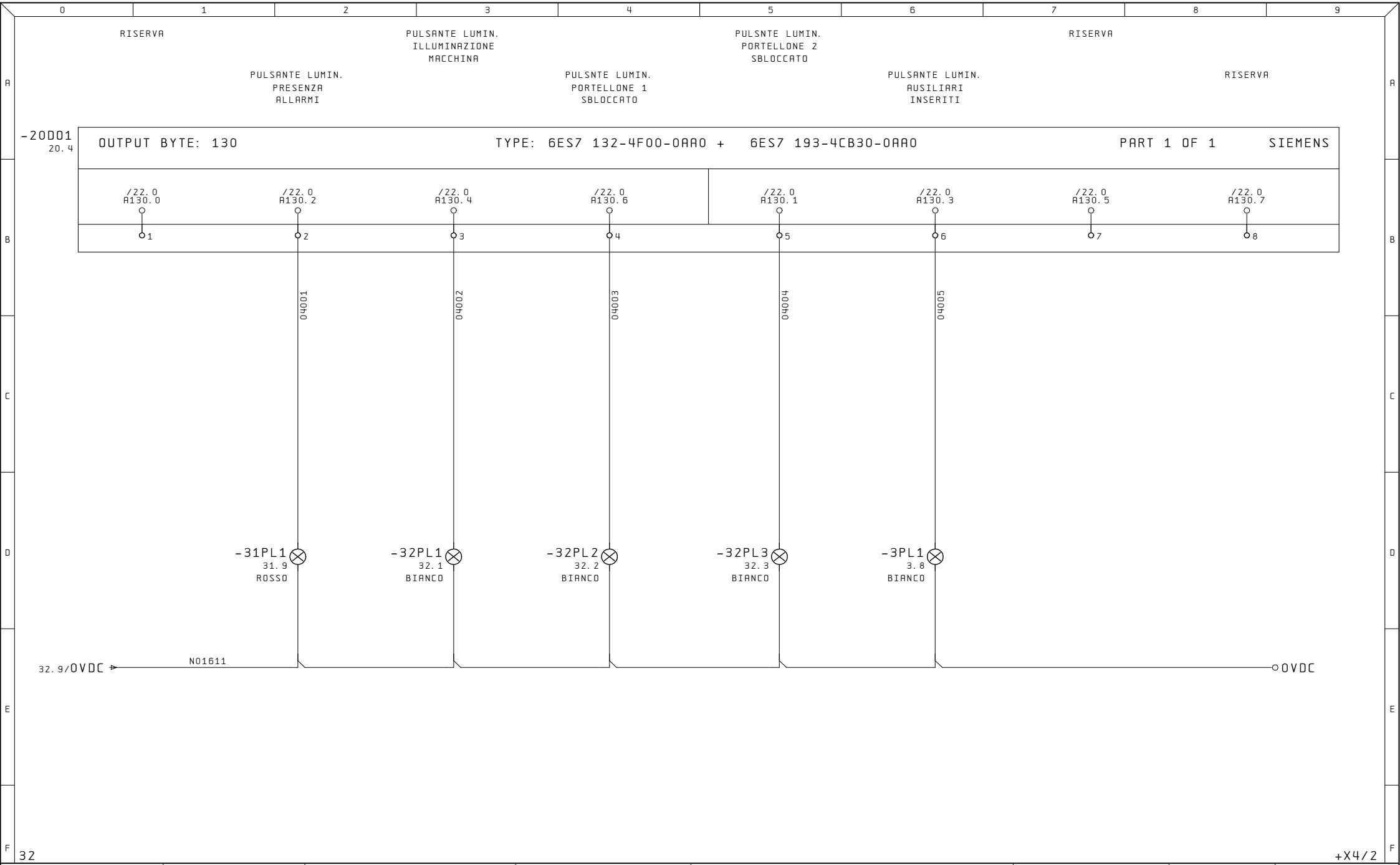

Ultime Modifiche	Rev. :	Impianto	R.E.M. S.R.L.	Cliente	Disegno Numero	Codice Impianto	Codice luogo
	Data :	BROCCIATRICE OP40	Via Ferruccia,16/A-03010 Patrica (Fr) Tel. +39-0775-830116 Fax +39-0775-839345	FCA	2017_0198	= 03	+ X3
	Diseg. : 2017_0198				Descrizione pagina		Pag. 40
	Stampa : 15.Nov.2017		QUESTO DISEGNO E' DI PROPRIETA' ESCLUSIVA DELLA R.E.M. S.R.L. E' VIETATO RIPRODURLO O COMUNICARLO AD ALTRI SENZA LA PROPRIA AUTORIZZAZIONE	Cliente Finale FMA	GENERALE / USCITE PLC		di 289
	Verif. :						

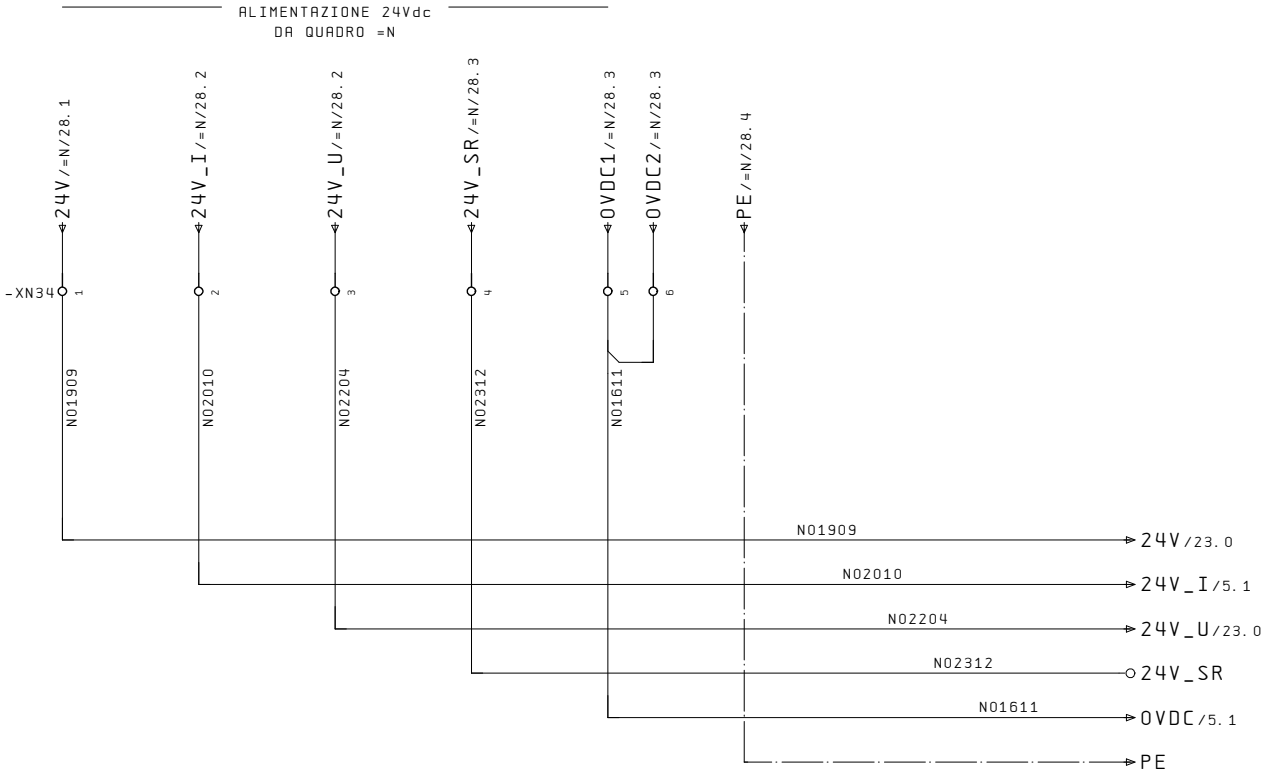

+X3/40

3

Ultime Modifiche	Rev. :	Impianto	R.E.M. S.R.L.	Cliente	Disegno Numero	Codice Impianto	Codice luogo
	Data :	BROCCIATRICE OP40	Via Ferruccia,16/A-03010 Patrica (Fr) Tel. +39-0775-830116 Fax +39-0775-839345	FCA	2017_0198	= 03	+ X4
	Diseg. : 2017_0198		QUESTO DISEGNO E' DI PROPRIETA' ESCLUSIVA DELLA R.E.M. S.R.L. E' VIETATO RIPRODURLO O COMUNICARLO AD ALTRI SENZA LA PROPRIA AUTORIZZAZIONE	Cliente Finale FMA	Descrizione pagina ALIMENTAZIONI AUSILIARI 24VDC	Pag. 2	di 289
	Stampa : 15.Nov.2017						
	Verif. :						

FINECORSA DI SICUREZZA
RIPARI LATO SINISTRO CARICO
A QUADRO =N

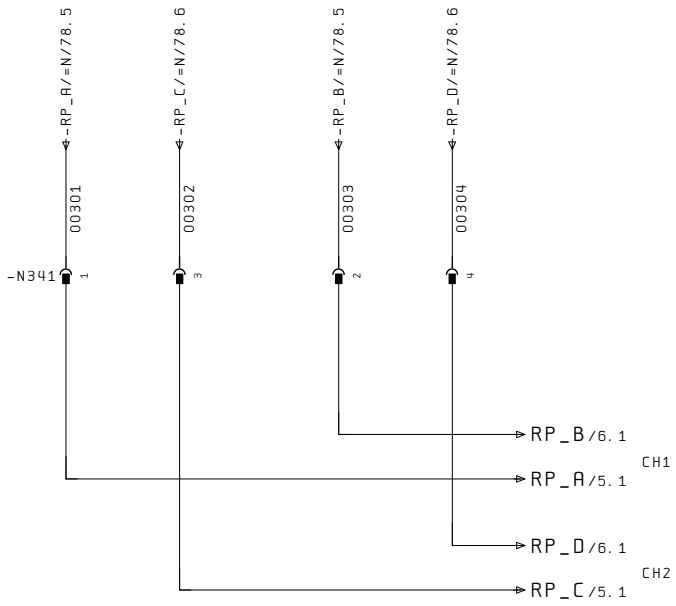

2 5

Ultime Modifiche	Rev. :	Impianto	R.E.M. S.R.L.	Cliente	Disegno Numero	Codice Impianto	Codice luogo
	Data :	BROCCIATRICE OP40	Via Ferruccia,16/A-03010 Patrica (Fr) Tel. +39-0775-830116 Fax +39-0775-839345	FCA	2017_0198	= 03	+ X4
	Diseg. : 2017_0198				Descrizione pagina		Pag. 3
	Stampa : 15.Nov.2017		QUESTO DISEGNO E' DI PROPRIETA' ESCLUSIVA DELLA R.E.M. S.R.L. E' VIETATO RIPRODURLO O COMUNICARLO AD ALTRI SENZA LA PROPRIA AUTORIZZAZIONE	Cliente Finale FMA	SEGNALI DI SICUREZZA A QUADRO =N		di 289
	Verif. :						

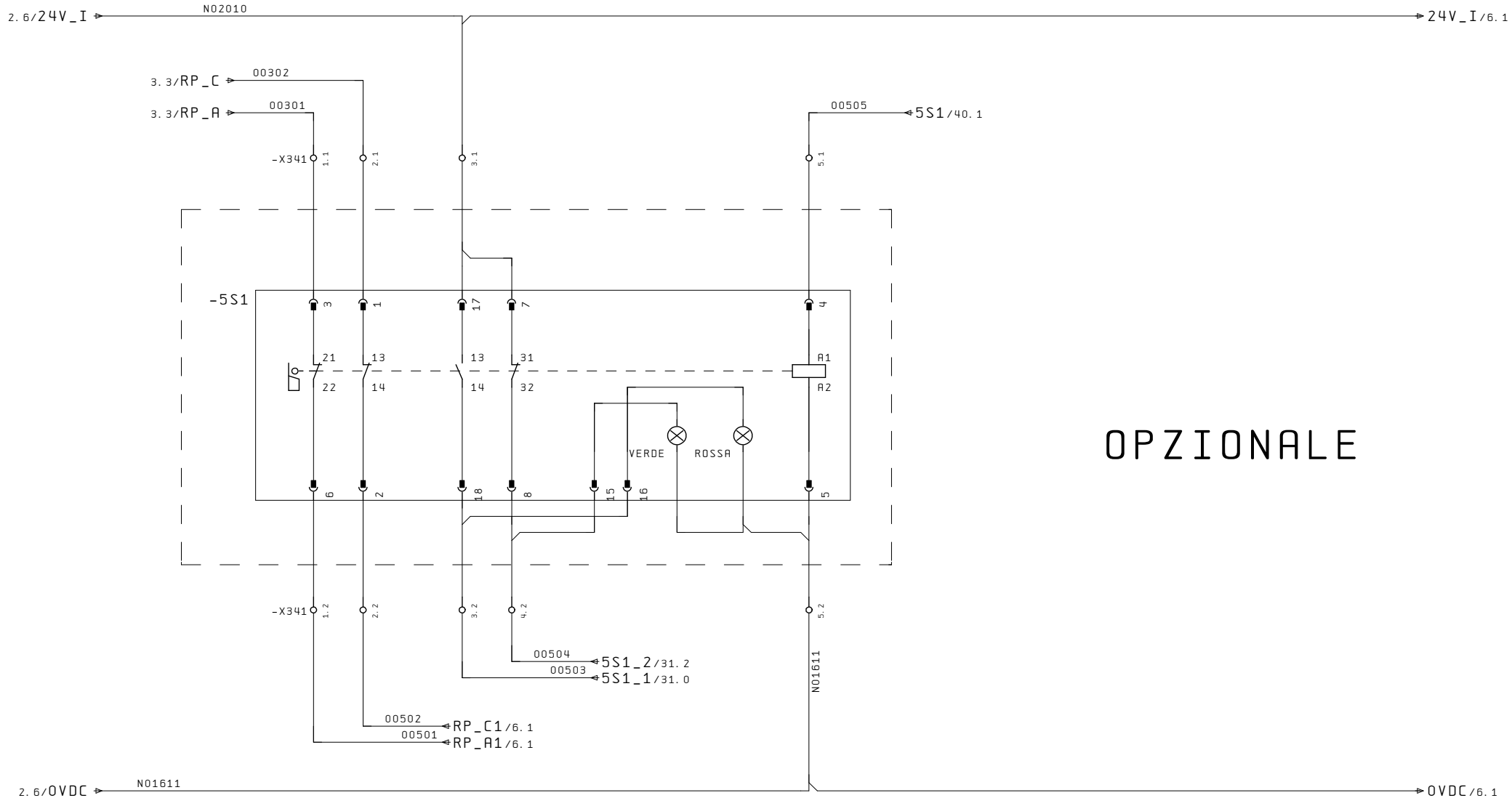

OPZIONALE

COMANDO SBLOCCO PORTA
ZONA SCARICO
LATO SX PORTA SX

3 6

Ultime Modifiche	Rev. :	Impianto	R. E. M. S. R. L.	Cliente	Disegno Numero	Codice Impianto	Codice luogo
	Data :	BROCCIATRICE OP40	Via Ferruccia,16/A-03010 Patrica (Fr) Tel. +39-0775-830116 Fax +39-0775-839345	FCA	2017_0198	= 03	+ X4
	Diseg. : 2017_0198				Descrizione pagina		Pag. 5
	Stampa : 15. Nov. 2017		QUESTO DISEGNO E' DI PROPRIETA' ESCLUSIVA DELLA R.E.M. S.R.L. E' VIETATO RIPRODURLO O COMUNICARLO AD ALTRI SENZA LA PROPRIA AUTORIZZAZIONE	Cliente Finale FMA	SICUREZZE PORTA DI PROTEZIONE ZONA SCARICO LATO SX PORTA SX		di 289
	Verif. :						

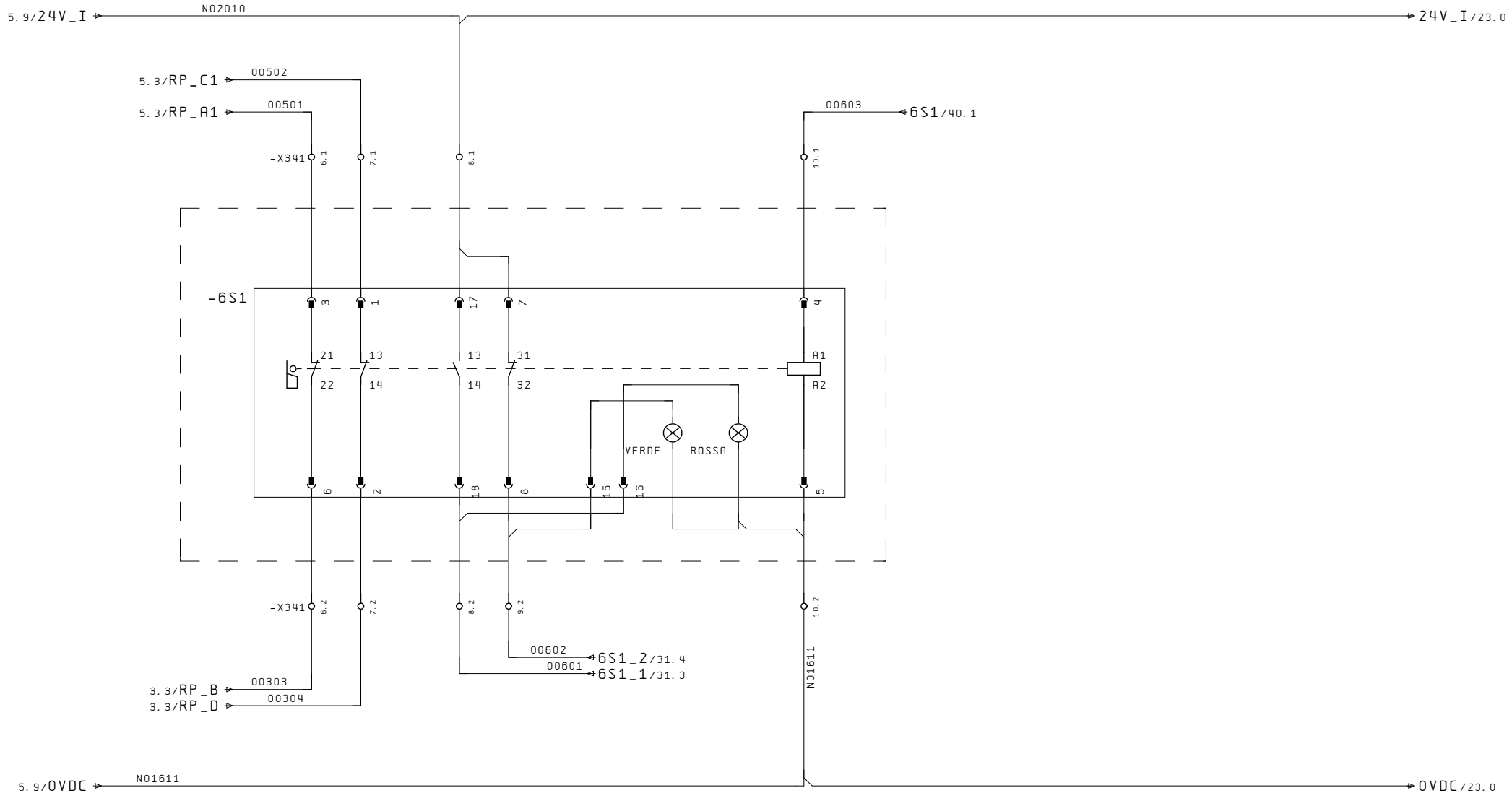

COMANDO SBLOCCO PORTA
ZONA SCARICO
LATO SX PORTA DX

5 20

Ultime Modifiche	Rev. :	Impianto	R. E. M. S. R. L.	Cliente	Disegno Numero	Codice Impianto	Codice luogo
	Data :	BROCCIATRICE OP40	Via Ferruccia,16/A-03010 Patrica (Fr) Tel. +39-0775-830116 Fax +39-0775-839345	FCA	2017_0198	= 03	+ X4
	Diseg. : 2017_0198				Descrizione pagina		Pag. 6
	Stampa : 15. Nov. 2017		QUESTO DISEGNO E' DI PROPRIETA' ESCLUSIVA DELLA R.E.M. S.R.L. E' VIETATO RIPRODURLO O COMUNICARLO AD ALTRI SENZA LA PROPRIA AUTORIZZAZIONE	Cliente Finale FMA	SICUREZZE PORTA DI PROTEZIONE ZONA SCARICO LATO SX PORTA DX		di 289
	Verif. :						

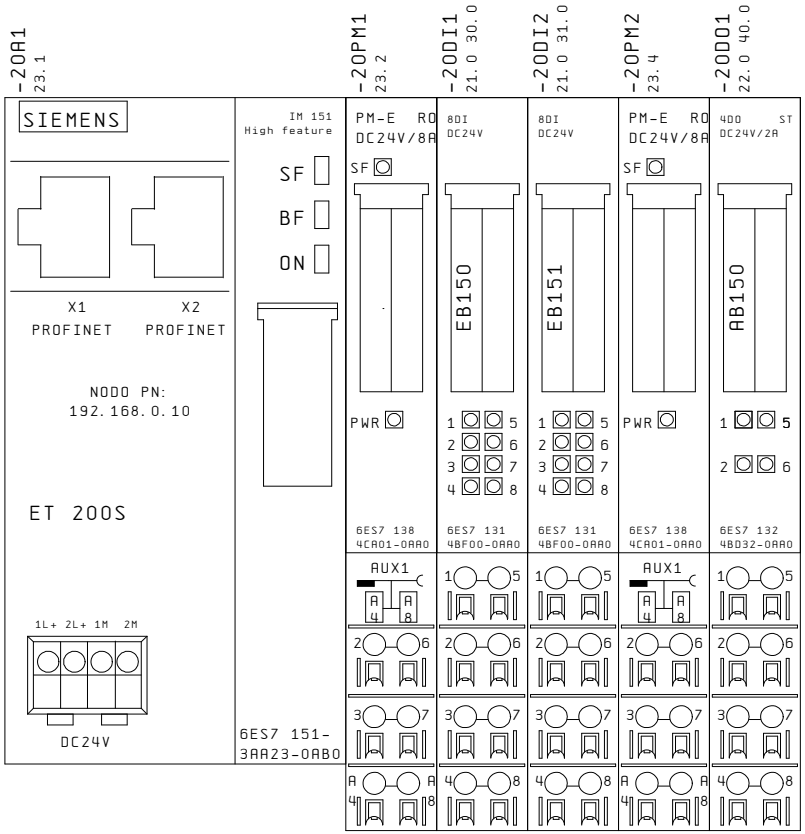

6

21

Ultime Modifiche	Rev. :	Impianto	R.E.M. S.R.L.	Cliente	Disegno Numero	Codice Impianto	Codice luogo
	Data :	BROCCIATRICE OP40	Via Ferruccia,16/A-03010 Patrica (Fr) Tel. +39-0775-830116 Fax +39-0775-839345	FCA	2017_0198	= 03	+ X4
	Diseg. : 2017_0198				Descrizione pagina		Pag. 20
	Stampa : 15.Nov.2017		QUESTO DISEGNO E' DI PROPRIETA' ESCLUSIVA DELLA R.E.M. S.R.L. E' VIETATO RIPRODURLO O COMUNICARLO AD ALTRI SENZA LA PROPRIA AUTORIZZAZIONE	Cliente Finale FMA	ASSEGNAZIONE SCHEDE PLC		di 289
	Verif. :						

-20DI1

20.2

E150.0	1	/30.1	-81A2:3	CONTAPEZZI ASTE (OPZIONALE)
.1	5	/30.5	-82FC2	ATTREZZATURA NON SCARICATA
.2	2	/30.2	-81A2:4	CILINDRO SBLOCCAGGIO PALLET INDIETRO
.3	6	/30.6	-20DI1:6	RISERVA
.4	3	/30.3	-81A2:5	CILINDRO SBLOCCAGGIO PALLET AVANTI
.5	7	/30.7	-20DI1:7	RISERVA
.6	4	/30.4	-81FC6	ATTREZZATURA PEZZI NON SBLOCCATI
.7	8	/30.8	-82CP42	BLOCCO TUNNEL SBLOCCATO

-20DI2

20.3

E151.0	1	/31.1	-X341:3.2	PORTA SX LATO SX ZONA SCARICO APERTA
.1	5	/31.5	-20DI2:5	RISERVA
.2	2	/31.2	-X341:4.2	PORTA SX LATO SX ZONA SCARICO CHIUSA
.3	6	/31.6	-20DI2:6	RISERVA
.4	3	/31.3	-X341:8.2	PORTA DX LATO SX ZONA SCARICO APERTA
.5	7	/31.7	-20DI2:7	RISERVA
.6	4	/31.4	-X341:9.2	PORTA DX LATO SX ZONA SCARICO CHIUSA
.7	8	/31.8	-20DI2:8	RISERVA

Ultime Modifiche	Rev. :	Impianto	R.E.M. S.R.L.	Cliente	Disegno Numero	Codice Impianto	Codice luogo
	Data :	BROCCIATRICE OP40	Via Ferruccia,16/A-03010 Patrica (Fr) Tel. +39-0775-830116 Fax +39-0775-839345	FCA	2017_0198	= 03	+ X4
	Diseg. : 2017_0198				Descrizione pagina		Pag. 21
	Stampa : 15.Nov.2017		QUESTO DISEGNO E' DI PROPRIETA' ESCLUSIVA DELLA R.E.M. S.R.L. E' VIETATO RIPRODURLO O COMUNICARLO AD ALTRI SENZA LA PROPRIA AUTORIZZAZIONE	Cliente Finale FMA	LISTATO MODULI INGRESSI DIGITALI PLC		di 289
	Verif. :						

-20D01
20.3

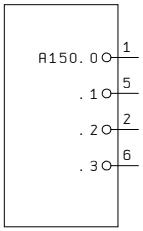

A150.0	/40.1	-X341:5.1	COMANDO SBLOCCO PORTA ZONA SCARICO LATO SX PORTA SX
.1	/40.5	-20D01:5	RISERVA
.2	/40.2	-X341:10.1	COMANDO SBLOCCO PORTA ZONA SCARICO LATO SX PORTA DX
.3	/40.6	-20D01:6	RISERVA

Ultime Modifiche	Rev. :	Impianto	R.E.M. S.R.L.	Cliente	Disegno Numero	Codice Impianto	Codice luogo
	Data :	BROCCIATRICE OP40	Via Ferruccia,16/A-03010 Patrica (Fr) Tel. +39-0775-830116 Fax +39-0775-839345	FCA	2017_0198	= 03	+ X4
	Diseg. : 2017_0198				Descrizione pagina		Pag. 22
	Stampa : 15.Nov.2017		QUESTO DISEGNO E' DI PROPRIETA' ESCLUSIVA DELLA R.E.M. S.R.L. E' VIETATO RIPRODURLO O COMUNICARLO AD ALTRI SENZA LA PROPRIA AUTORIZZAZIONE	Cliente Finale FMA	LISTATO MODULI USCITE DIGITALI PLC		di 289
	Verif. :						

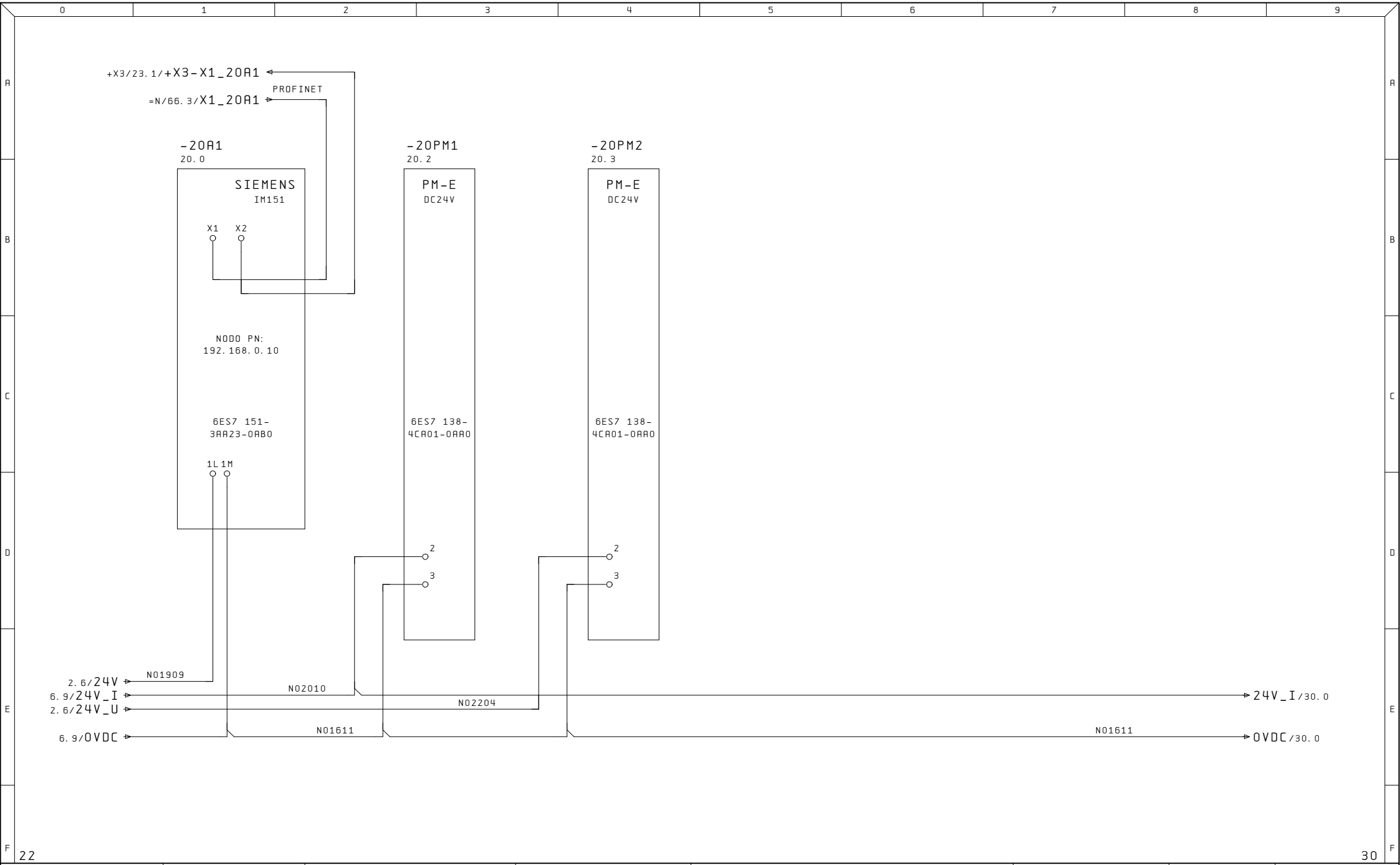

Ultime Modifiche	Rev. :	Impianto	R.E.M. S.R.L.	Cliente	Disegno Numero	Codice Impianto	Codice luogo
	Data :	BROCCIATRICE OP40	Via Ferruccia,16/A-03010 Patrica (Fr) Tel. +39-0775-830116 Fax +39-0775-839345	FCA	2017_0198	= 03	+ X4
	Diseg. : 2017_0198				Descrizione pagina		Pag. 23
	Stampa : 15.Nov.2017		QUESTO DISEGNO E' DI PROPRIETA' ESCLUSIVA DELLA R.E.M. S.R.L. E' VIETATO RIPRODURLO O COMUNICARLO AD ALTRI SENZA LA PROPRIA AUTORIZZAZIONE	Cliente Finale FMA	ALIMENTAZIONI SCHEDE PLC		di 289
	Verif. :						

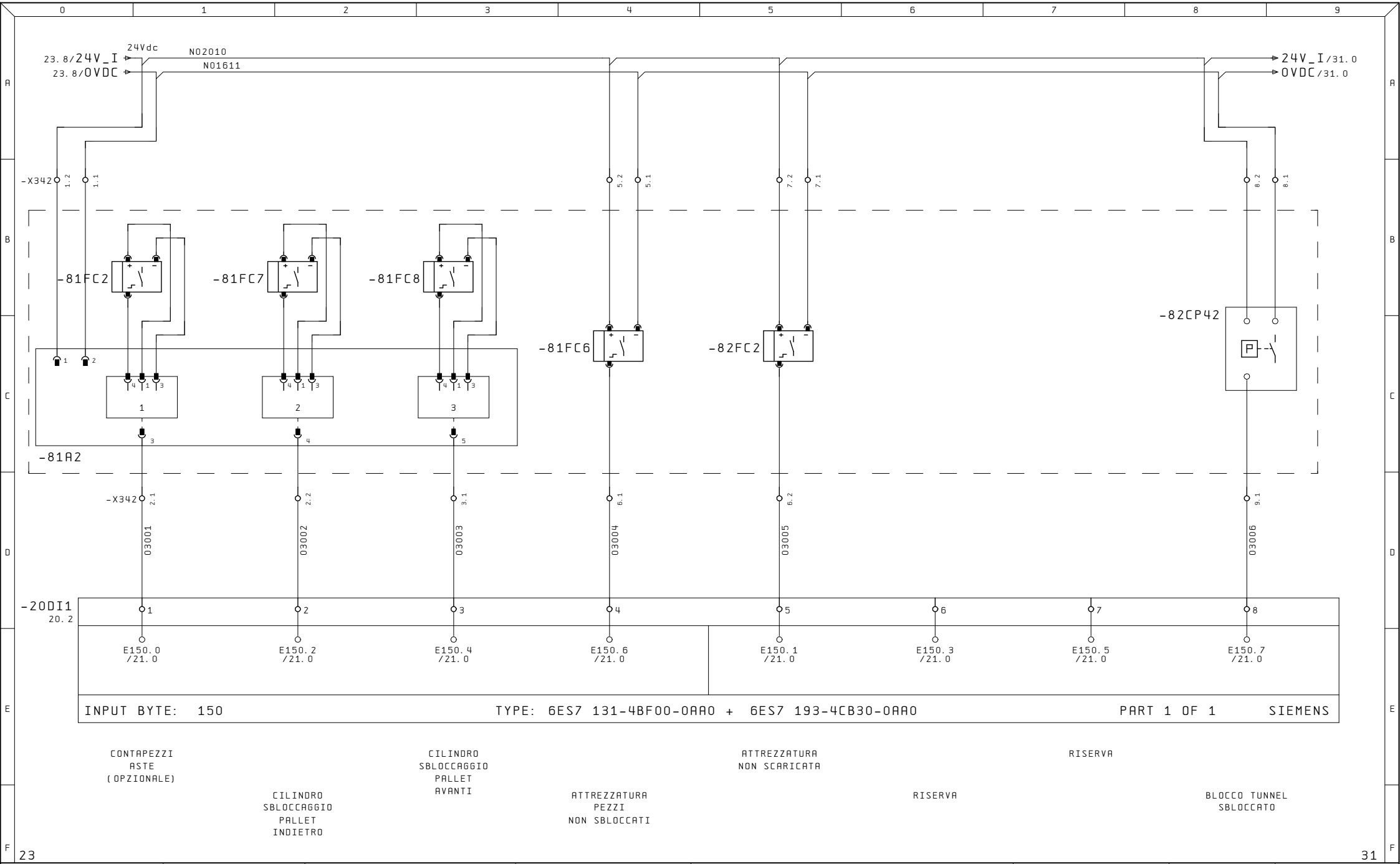

Ultime Modifiche	Rev. :	Impianto	R.E.M. S.R.L.	Cliente	Disegno Numero	Codice Impianto	Codice luogo
	Data :	BROCCIATRICE OP40	Via Ferruccia,16/A-03010 Patrica (Fr) Tel. +39-0775-830116 Fax +39-0775-839345	FCA	2017_0198	= 03	+ X4
	Diseg. : 2017_0198				Descrizione pagina		Pag. 30
	Stampa : 15.Nov.2017		QUESTO DISEGNO E' DI PROPRIETA' ESCLUSIVA DELLA R.E.M. S.R.L. E' VIETATO RIPRODURLO O COMUNICARLO AD ALTRI SENZA LA PROPRIA AUTORIZZAZIONE	Cliente Finale FMA	GENERALE / INGRESSI PLC		di 289
	Verif. :						

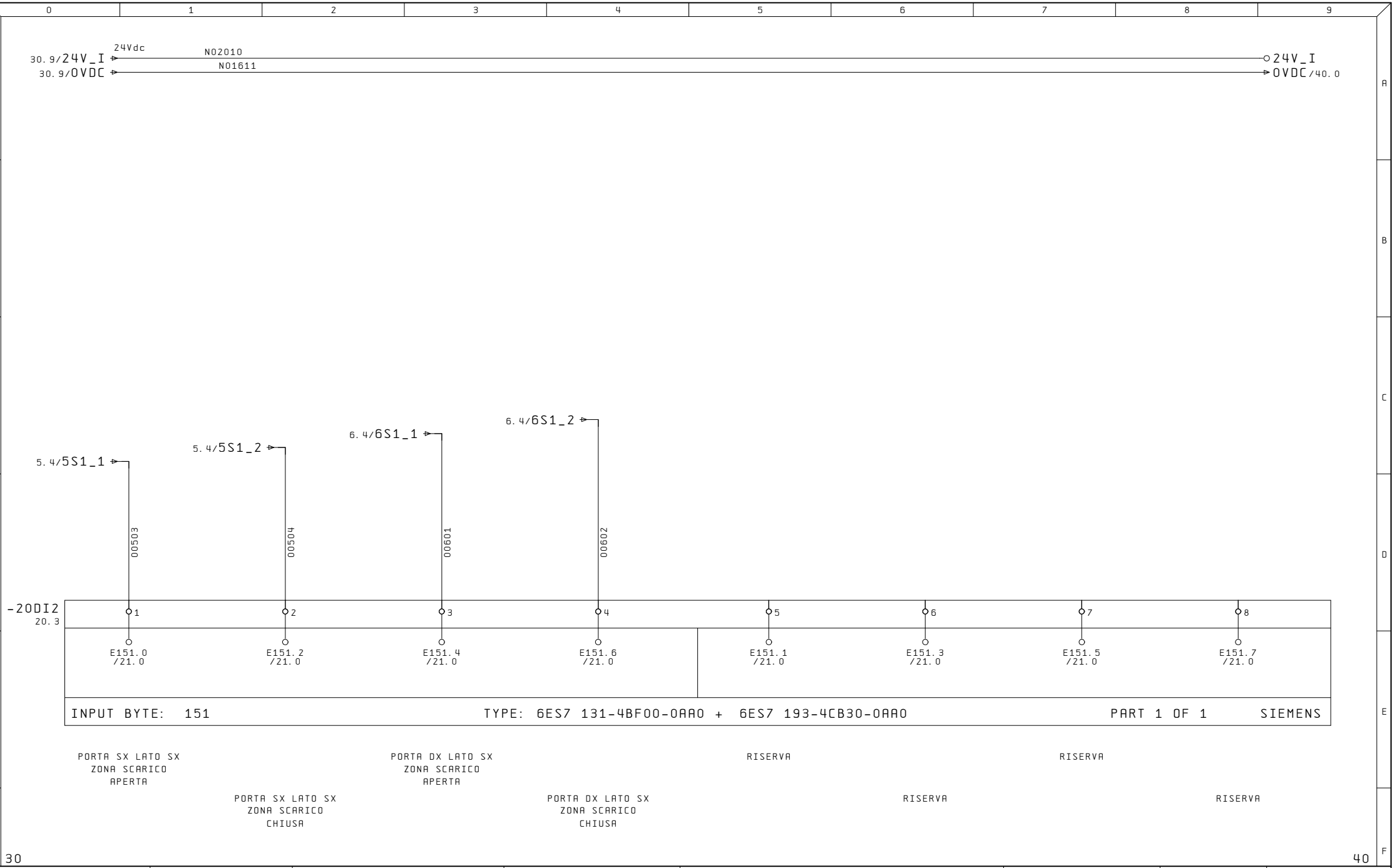

Ultime Modifiche	Rev. :	Impianto	R.E.M. S.R.L.	Cliente	Disegno Numero	Codice Impianto	Codice luogo
	Data :	BROCCIATRICE OP40	Via Ferruccia,16/A-03010 Patrica (Fr) Tel. +39-0775-830116 Fax +39-0775-839345	FCA	2017_0198	= 03	+ X4
	Diseg. : 2017_0198				Descrizione pagina		Pag. 31
	Stampa : 15.Nov.2017		QUESTO DISEGNO E' DI PROPRIETA' ESCLUSIVA DELLA R.E.M. S.R.L. E' VIETATO RIPRODURLO O COMUNICARLO AD ALTRI SENZA LA PROPRIA AUTORIZZAZIONE	Cliente Finale FMA	GENERALE / INGRESSI PLC		di 289
	Verif. :						



31

+X5/2

Ultime Modifiche	Rev. :	Impianto	R.E.M. S.R.L.	Cliente	Disegno Numero	Codice Impianto	Codice luogo
	Data :	BROCCIATRICE OP40	Via Ferruccia,16/A-03010 Patrica (Fr) Tel. +39-0775-830116 Fax +39-0775-839345	FCA	2017_0198	= 03	+ X4
	Diseg. : 2017_0198		QUESTO DISEGNO E' DI PROPRIETA' ESCLUSIVA DELLA R.E.M. S.R.L. E' VIETATO RIPRODURLO O COMUNICARLO AD ALTRI SENZA LA PROPRIA AUTORIZZAZIONE	Cliente Finale FMA	Descrizione pagina GENERALE / USCITE PLC	Pag. 40 di 289	
	Stampa : 15.Nov.2017						
	Verif. :						

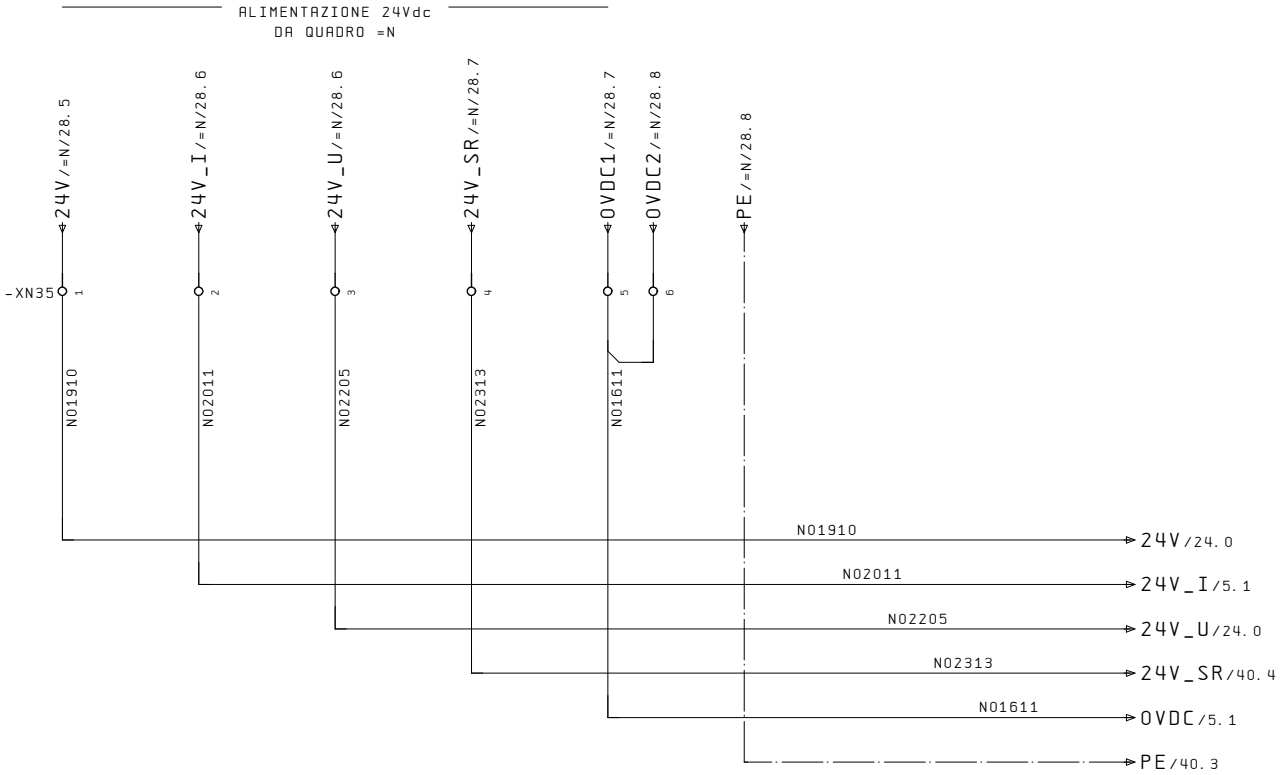

+X4/40

3

Ultime Modifiche	Rev. :	Impianto	R.E.M. S.R.L.	Cliente	Disegno Numero	Codice Impianto	Codice luogo
	Data :	BROCCIATRICE OP40	Via Ferruccia,16/A-03010 Patrica (Fr) Tel. +39-0775-830116 Fax +39-0775-839345	FCA	2017_0198	= 03	+ X5
	Diseg. : 2017_0198				Descrizione pagina		Pag. 2
	Stampa : 15.Nov.2017		QUESTO DISEGNO E' DI PROPRIETA' ESCLUSIVA DELLA R.E.M. S.R.L. E' VIETATO RIPRODURLO O COMUNICARLO AD ALTRI SENZA LA PROPRIA AUTORIZZAZIONE	Cliente Finale FMA	ALIMENTAZIONI AUSILIARI 24VDC		di 289
	Verif. :						

FINECORSA DI SICUREZZA
RIPARI LATO DESTRO SCARICO
A QUADRO =N

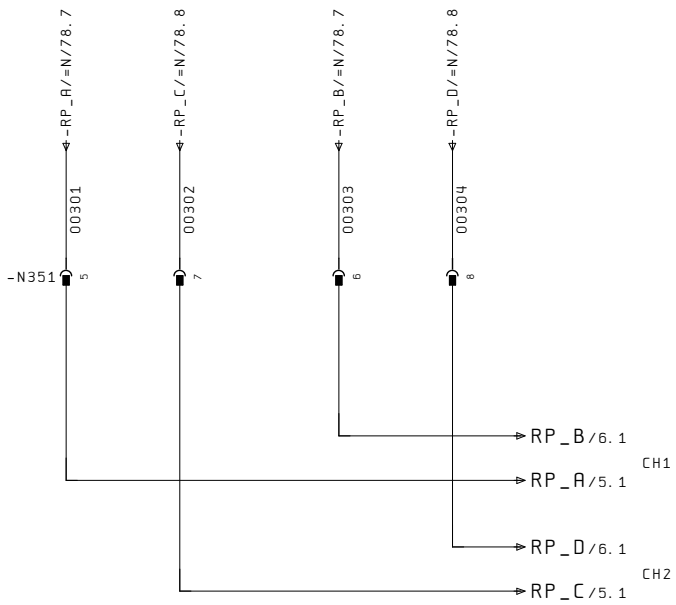

PULSANTE EMERGENZA
PASSERELLA ZONA
SCARICO
A QUADRO =N

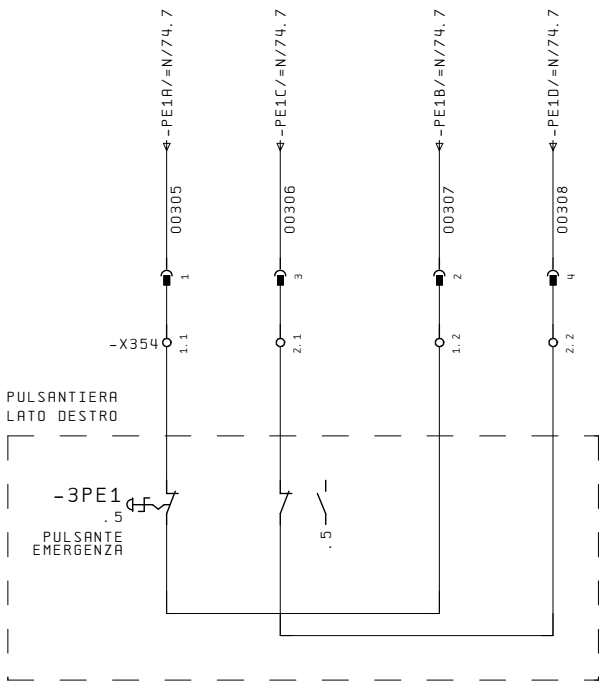

Ultime Modifiche	Rev. :	Impianto	R. E. M. S. R. L.	Cliente	Disegno Numero	Codice Impianto / Codice luogo
	Data :	BROCCIATRICE OP40	Via Ferruccia,16/A-03010 Patrica (Fr) Tel. +39-0775-830116 Fax +39-0775-839345	FCA	2017_0198	= 03 / + X5
	Diseg. : 2017_0198				Descrizione pagina	Pag. 3
	Stampa : 15. Nov. 2017		QUESTO DISEGNO E' DI PROPRIETA' ESCLUSIVA DELLA R.E.M. S.R.L. E' VIETATO RIPRODURLO O COMUNICARLO AD ALTRI SENZA LA PROPRIA AUTORIZZAZIONE	Cliente Finale FMA	SEGNALI DI SICUREZZA A QUADRO =N	di 289
	Verif. :					

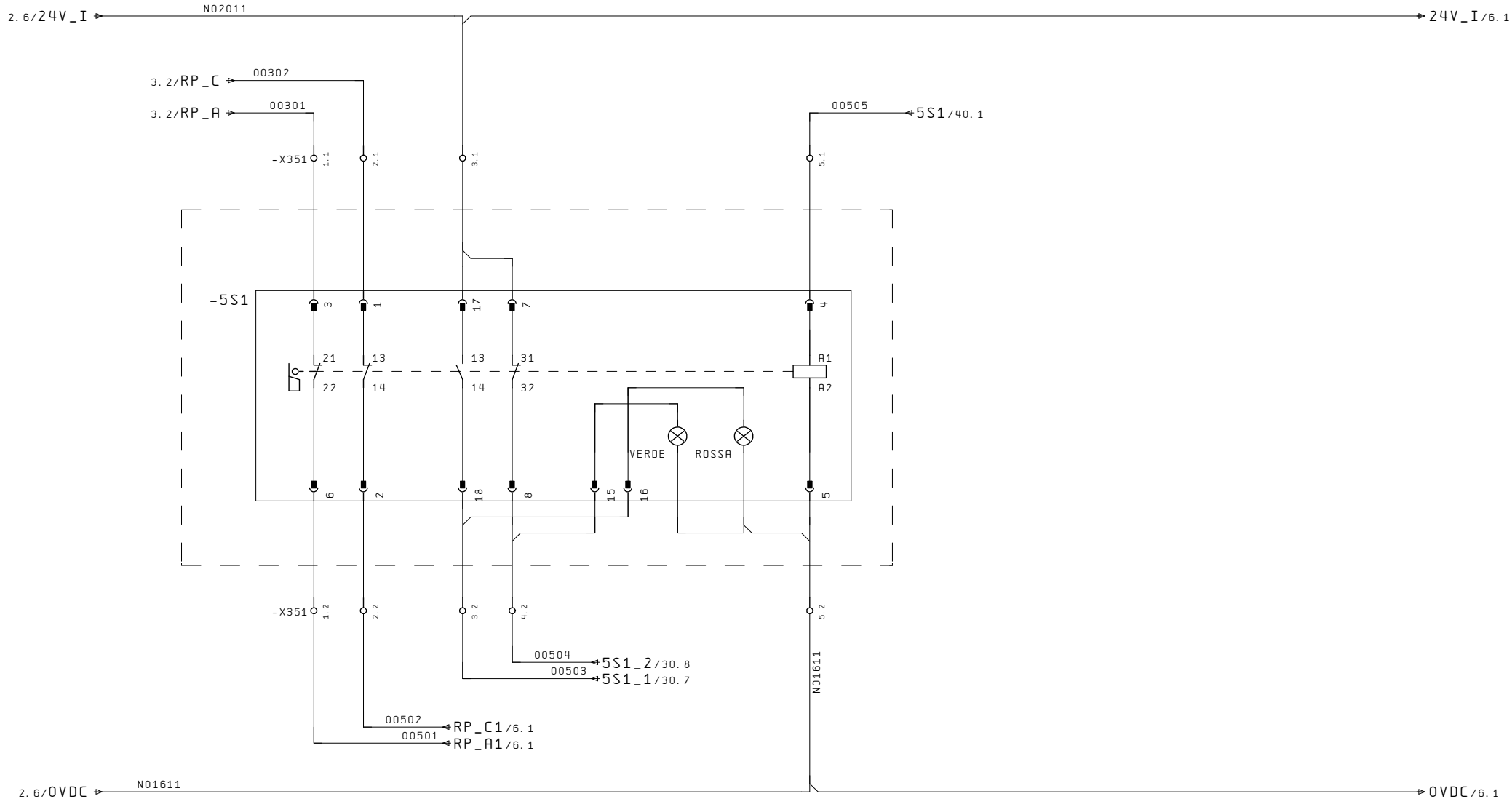

COMANDO SBLOCCO PORTA
ZONA SCARICO
LATO DX PORTA SX

3 6

Ultime Modifiche	Rev. :	Impianto	R. E. M. S. R. L.	Cliente	Disegno Numero	Codice Impianto	Codice luogo
	Data :	BROCCIATRICE OP40	Via Ferruccia,16/A-03010 Patrica (Fr) Tel. +39-0775-830116 Fax +39-0775-839345	FCA	2017_0198	= 03	+ X5
	Diseg. : 2017_0198		QUESTO DISEGNO E' DI PROPRIETA' ESCLUSIVA DELLA R.E.M. S.R.L. E' VIETATO RIPRODURLO O COMUNICARLO AD ALTRI SENZA LA PROPRIA AUTORIZZAZIONE	Cliente Finale FMA	Descrizione pagina SICUREZZE PORTA DI PROTEZIONE ZONA SCARICO LATO DX PORTA SX		Pag. 5 di 289
	Stampa : 15. Nov. 2017						
	Verif. :						

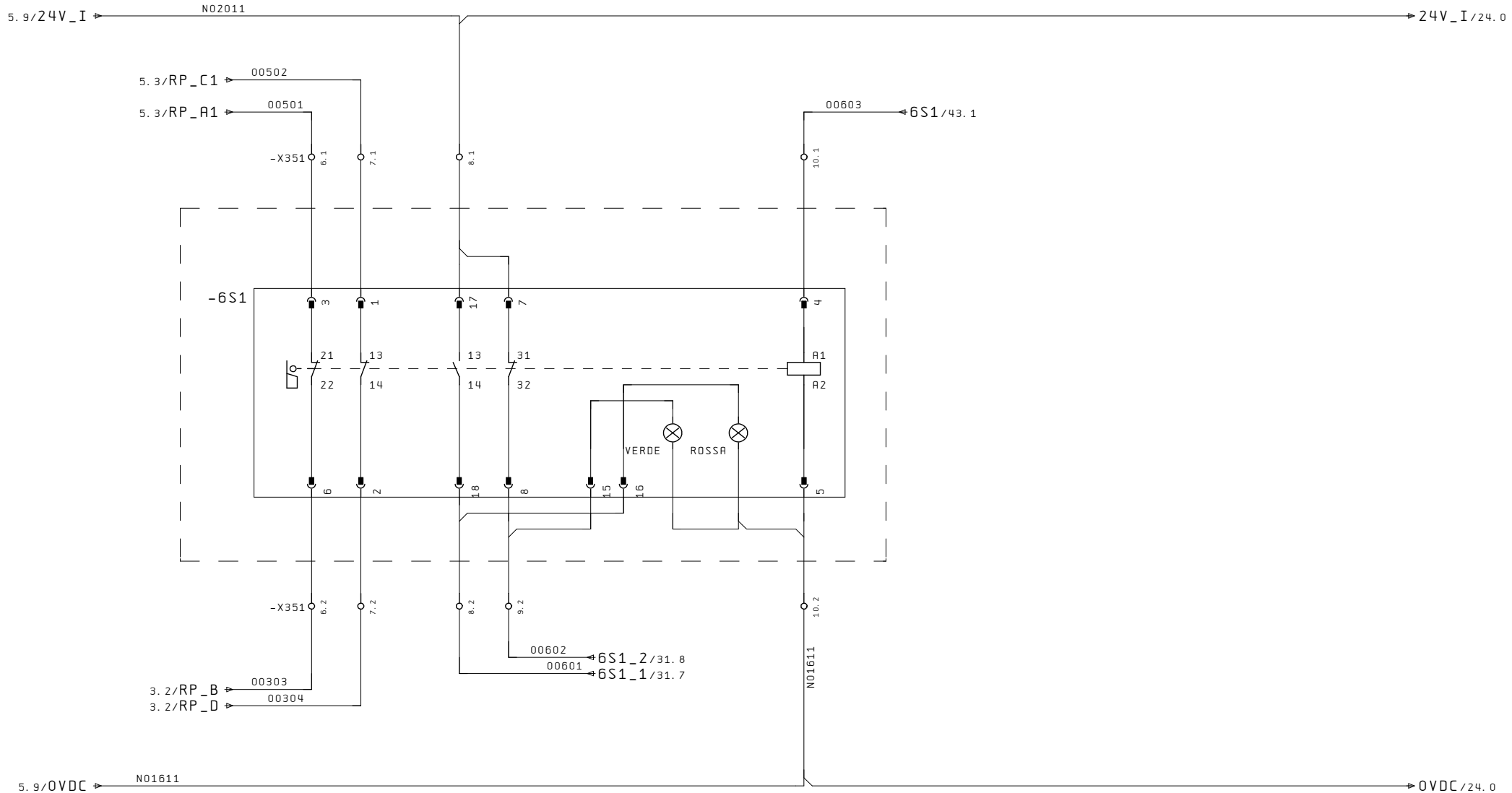

COMANDO SBLOCCO PORTA
ZONA SCARICO
LATO DX PORTA DX

5 20

Ultime Modifiche	Rev. :	Impianto	R. E. M. S. R. L.	Cliente	Disegno Numero	Codice Impianto	Codice luogo
	Data :	BROCCIATRICE OP40	Via Ferruccia,16/A-03010 Patrica (Fr) Tel. +39-0775-830116 Fax +39-0775-839345	FCA	2017_0198	= 03	+ X5
	Diseg. : 2017_0198				Descrizione pagina		Pag. 6
	Stampa : 15. Nov. 2017		QUESTO DISEGNO E' DI PROPRIETA' ESCLUSIVA DELLA R.E.M. S.R.L. E' VIETATO RIPRODURLO O COMUNICARLO AD ALTRI SENZA LA PROPRIA AUTORIZZAZIONE	Cliente Finale FMA	SICUREZZE PORTA DI PROTEZIONE ZONA SCARICO LATO DX PORTA DX		di 289
	Verif. :						

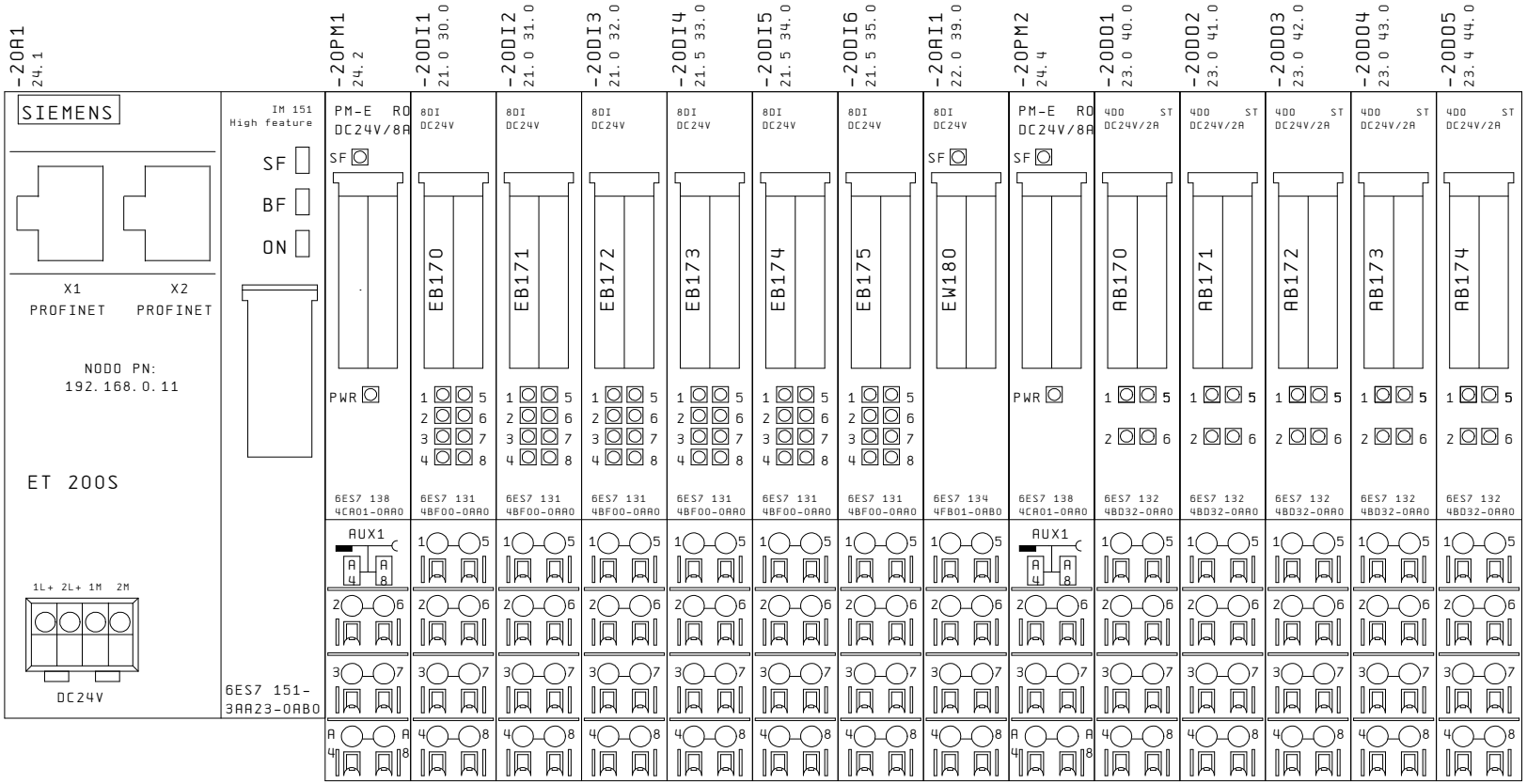

6

21

Ultime Modifiche	Rev. :	Impianto	R. E. M. S. R. L.	Cliente	Disegno Numero	Codice Impianto	Codice luogo
	Data :	BROCCIATRICE OP40	Via Ferruccia,16/A-03010 Patrica (Fr) Tel. +39-0775-830116 Fax +39-0775-839345	FCA	2017_0198	= 03	+ X5
	Diseg. : 2017_0198				Descrizione pagina		Pag. 20
	Stampa : 15. Nov. 2017		QUESTO DISEGNO E' DI PROPRIETA' ESCLUSIVA DELLA R.E.M. S.R.L. E' VIETATO RIPRODURLO O COMUNICARLO AD ALTRI SENZA LA PROPRIA AUTORIZZAZIONE	Cliente Finale FMA	ASSEGNAZIONE SCHEDE PLC		di 289
	Verif. :						

-20DI1
20.2

E170.0	1	/30.1	-91A3:3	REFRIGERANTE CIRCOLANTE 1 (FLUSSOSTATO)
.1	5	/30.5	-91A3:7	TUNNEL UTENSILI APPOGGIATO 2
.2	2	/30.2	-91A3:4	REFRIGERANTE CIRCOLANTE 2 (FLUSSOSTATO)
.3	6	/30.6	-20DI1:6	RISERVA
.4	3	/30.3	-91A3:5	ATTREZZATURA DOPO SBLOCCARE NON BLOCCATA
.5	7	/30.7	-X351:3.2	PORTA SX LATO DX ZONA SCARICO APERTA
.6	4	/30.4	-91A3:6	TUNNEL UTENSILI APPOGGIATO 1
.7	8	/30.8	-X351:4.2	PORTA SX LATO DX ZONA SCARICO CHIUSA

-20DI2
20.3

E171.0	1	/31.1	-92CP2	PRESSIONE IDRAULICA BLOCCAGGIO TUNNEL OK 260 bar
.1	5	/31.5	-X352:12.1	RISERVA
.2	2	/31.2	-92CP3	PRESSIONE IDRAULICA BLOCCAGGIO TUNNEL OK 280 bar
.3	6	/31.6	-20DI2:6	RISERVA
.4	3	/31.3	-92CP41	PRESSIONE IDRAULICA BLOCCAGGIO TUNNEL OK 300 bar
.5	7	/31.7	-X351:8.2	PORTA DX LATO DX ZONA SCARICO APERTA
.6	4	/31.4	-X352:9.2	RISERVA
.7	8	/31.8	-X351:9.2	PORTA DX LATO DX ZONA SCARICO CHIUSA

-20DI3
20.3

E172.0	1	/32.1	-93A5:3	RISERVA
.1	5	/32.5	-93A5:7	DISPOSITIVO ORIENTABILE POSIZIONE MACCHINA
.2	2	/32.2	-93A5:4	SCARICO SINCRONO ET AVVIAMENTO
.3	6	/32.6	-93A5:8	DISPOSITIVO ORIENTABILE POSIZIONE NASTRO
.4	3	/32.3	-93A5:5	PINZA DI SCARICO SINISTRA APERTA
.5	7	/32.7	-20DI3:7	RISERVA
.6	4	/32.4	-93A5:6	PINZA DI SCARICO DESTRA APERTA
.7	8	/32.8	-32PL1	PULSANTE ILLUMINAZIONE MACCHINA

-20DI4
20.3

E173.0	1	/33.1	-93FC2	CONTAPEZZI CAPPELLO (OPZIONALE)
.1	5	/33.5	-30FC42	CAMPO DI ORIENTAMENTO SCARICO
.2	2	/33.2	-93FC41	CICLO DI LUBRIFICAZIONE SCARICO
.3	6	/33.6	-30FC7	PUNTO DI RIFERIMENTO SCARICO VERTICALE
.4	3	/33.3	-93CP42	CONTROLLO PRESSIONE PINZE DI SCARICO CHIUSE
.5	7	/33.7	-X352:18.2	RISERVA
.6	4	/33.4	-30FC41	PUNTO DI RIFERIMENTO SCARICO ORIZZONTALE
.7	8	/33.8	-33PS1	PULSANTE ABILITAZIONE MOVIMENTAZIONI CAMBIO UTENSILI

-20DI5
20.4

E174.0	1	/34.1	-96FC2	UTENSILI TUNNEL POSIZIONE DI ROTAZIONE 1
.1	5	/34.5	-96A5:3	PERNO DI SICUREZZA TUNNEL UT. LATO SCARICO INDIETRO
.2	2	/34.2	-96FC3	UTENSILI TUNNEL POSIZIONE DI ROTAZIONE 2
.3	6	/34.6	-96A5:4	FRENO RIDUTTORE LATO DI SCARICO APERTO
.4	3	/34.3	-96A4:3	RISERVA
.5	7	/34.7	-96A5:5	TUNNEL UTENSILI SOPRA LATO CARICAMENTO
.6	4	/34.4	-96A4:4	RISERVA
.7	8	/34.8	-96A5:6	TUNNEL UTENSILI SOTTO LATO CARICAMENTO

-20DI6
20.4

E175.0	1	/35.1	-76CP2	CENTRALINA IDRAULICA FILTRO OK
.1	5	/35.5	-20DI6:5	RISERVA
.2	2	/35.2	-76CT4	CENTRALINA IDRAULICA TEMPERATURA OLIO OK
.3	6	/35.6	-20DI6:6	RISERVA
.4	3	/35.3	-76FC3	CENTRALINA IDRAULICA LIVELLO OLIO OK
.5	7	/35.7	-20DI6:7	RISERVA
.6	4	/35.4	-X352:29.2	CENTRALINA IDRAULICA RISERVA
.7	8	/35.8	-20DI6:8	RISERVA

Ultime Modifiche	Rev. :	Impianto	R.E.M. S.R.L.	Cliente	Disegno Numero	Codice Impianto / Codice luogo
	Data :	BROCCIATRICE OP40	Via Ferruccia,16/A-03010 Patrica (Fr) Tel. +39-0775-830116 Fax +39-0775-839345	FCA	2017_0198	= 03 / + X5
	Diseg. : 2017_0198				Descrizione pagina	Pag. 21
	Stampa : 15.Nov.2017		QUESTO DISEGNO E' DI PROPRIETA' ESCLUSIVA DELLA R.E.M. S.R.L. E' VIETATO RIPRODURLO O COMUNICARLO AD ALTRI SENZA LA PROPRIA AUTORIZZAZIONE	Cliente Finale FMA	LISTATO MODULI INGRESSI DIGITALI PLC	di 289
	Verif. :					

-20AI1
20.5

EW180	1	/39.1	-97A2:3	SORVEGLIANZA FORZA DI BROCCIATURA
2/EW180	2	/39.1	-97A2:2	
3/MANA	3			
EW182	5	/39.5	-20AI1:5	RISERVA
6/EW182	6	/39.6	-20AI1:6	
7/MANA	7			

Ultime Modifiche	Rev. :	Impianto	R.E.M. S.R.L.	Cliente	Disegno Numero	Codice Impianto	Codice luogo
	Data :	BROCCIATRICE OP40	Via Ferruccia,16/A-03010 Patrica (Fr) Tel. +39-0775-830116 Fax +39-0775-839345	FCA	2017_0198	= 03	+ X5
	Diseg. : 2017_0198				Descrizione pagina		Pag. 22
	Stampa : 15.Nov.2017		QUESTO DISEGNO E' DI PROPRIETA' ESCLUSIVA DELLA R.E.M. S.R.L. E' VIETATO RIPRODURLO O COMUNICARLO AD ALTRI SENZA LA PROPRIA AUTORIZZAZIONE	Cliente Finale FMA	LISTATO MODULI INGRESSI DIGITALI PLC		di 289
	Verif. :						

-20D01
20.5

A170.0	1	/40.1	-X351:5.1	COMANDO SBLOCCO PORTA ZONA SCARICO LATO DX PORTA SX
.1	5	/40.5	-118R41	COMANDO E.V. DISPOSITIVO ORIENTABILE VERSO POS. NASTRO
.2	2	/40.2	-118R2	COMANDO E.V. PINZE DI SCARICO CHIUDERE
.3	6	/40.6	-118R42	COMANDO E.V. DISPOSITIVO ORIENTABILE VERSO POS. MACCHINA

-20D05
20.7

A174.0	1	/44.1	-111R2	COMANDO E.V. CENTRALINA IDRAULICA E.V. RIEMPIMENTO ACCUMULATORE
.1	5	/44.5	-111R8	COMANDO E.V. CENTRALINA IDRAULICA E.V. RAFFREDDAMENTO OLIO IDRAULICO
.2	2	/44.2	-111R3	COMANDO E.V. CENTRALINA IDRAULICA E.V. CIRCUITO P2
.3	6	/44.6	-20D05:6	RISERVA

-20D02
20.6

A171.0	1	/41.1	-118R5	COMANDO E.V. CILINDRO DI SBLOCCAGGIO SCARICO BLOCCARE
.1	5	/41.5	-118R7	COMANDO E.V. VALVOLA RISC. SCARICO
.2	2	/41.2	-118R6	COMANDO E.V. CILINDRO DI SBLOCCAGGIO SCARICO INDIETRO
.3	6	/41.6	-118R8	COMANDO E.V. BLOCCAGGIO DISP. DI ROTAZ. TUNNEL

-20D03
20.6

A172.0	1	/42.1	-119R2	COMANDO E.V. SBLOCCAGGIO TUNNEL UTENSILI
.1	5	/42.5	-119R41	COMANDO E.V. ALLINEARE TUNNEL UTENSILI
.2	2	/42.2	-119R3	COMANDO E.V. BLOCCAGGIO TUNNEL BLOCCARE
.3	6	/42.6	-20D03:6	RISERVA

-20D04
20.7

A173.0	1	/43.1	-X351:10.1	COMANDO SBLOCCO PORTA ZONA SCARICO LATO DX PORTA DX
.1	5	/43.5	-20D04:5	RISERVA
.2	2	/43.2	-32PL1	SPIA LUMINOSA ILLUMINAZIONE MACCHINA ACCESA
.3	6	/43.6	-20D04:6	RISERVA

Ultime Modifiche	Rev. :	Impianto	R.E.M. S.R.L.	Cliente	Disegno Numero	Codice Impianto / Codice luogo
	Data :	BROCCIATRICE OP40	Via Ferruccia,16/A-03010 Patrica (Fr) Tel. +39-0775-830116 Fax +39-0775-839345	FCA	2017_0198	= 03 / + X5
	Diseg. : 2017_0198				Descrizione pagina	Pag. 23
	Stampa : 15.Nov.2017		QUESTO DISEGNO E' DI PROPRIETA' ESCLUSIVA DELLA R.E.M. S.R.L. E' VIETATO RIPRODURLO O COMUNICARLO AD ALTRI SENZA LA PROPRIA AUTORIZZAZIONE	Cliente Finale FMA	LISTATO MODULI USCITE DIGITALI PLC	di 289
	Verif. :					

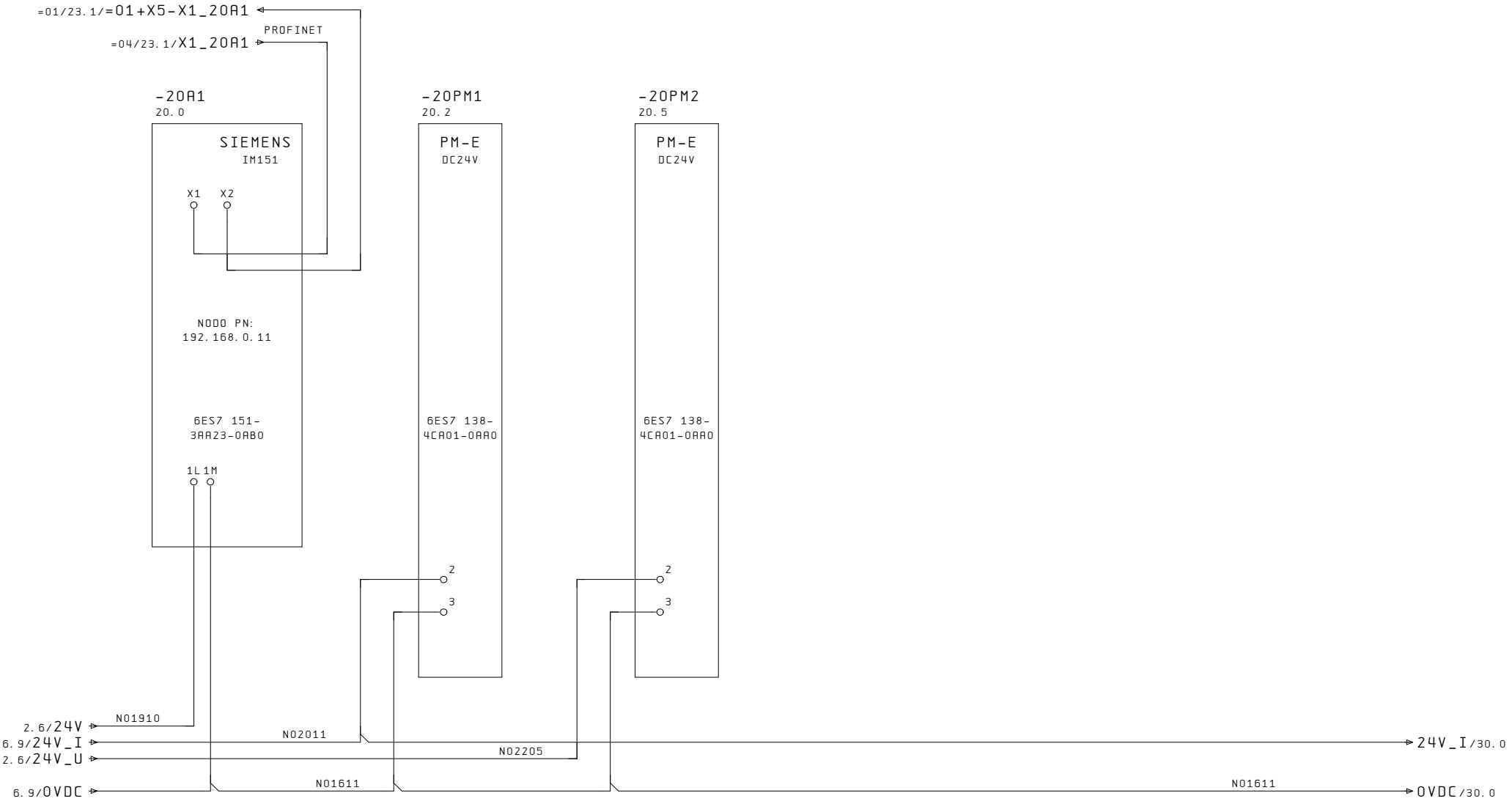

Ultime Modifiche	Rev. :	Impianto	R.E.M. S.R.L.	Cliente	Disegno Numero	Codice Impianto	Codice luogo
	Data :	BROCCIATRICE OP40	Via Ferruccia,16/A-03010 Patrica (Fr) Tel. +39-0775-830116 Fax +39-0775-839345	FCA	2017_0198	= 03	+ X5
	Diseg. : 2017_0198				Descrizione pagina		Pag. 24
	Stampa : 15.Nov.2017		QUESTO DISEGNO E' DI PROPRIETA' ESCLUSIVA DELLA R.E.M. S.R.L. E' VIETATO RIPRODURLO O COMUNICARLO AD ALTRI SENZA LA PROPRIA AUTORIZZAZIONE	Cliente Finale FMA	ALIMENTAZIONI SCHEDE PLC		di 289
	Verif. :						

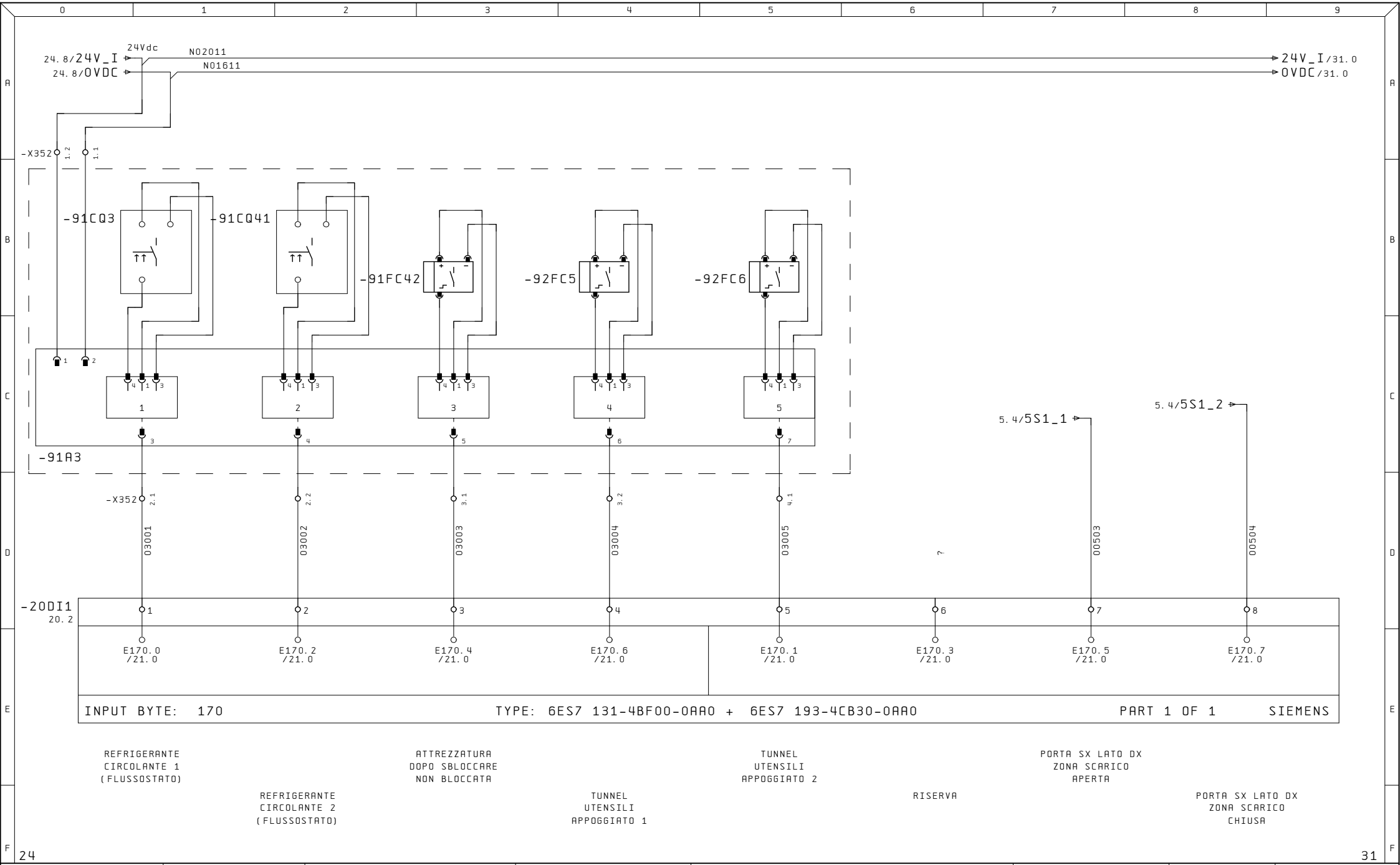

Ultime Modifiche	Rev. :	Impianto	R.E.M. S.R.L.	Cliente	Disegno Numero	Codice Impianto	Codice luogo
	Data :	BROCCIATRICE OP40	Via Ferruccia,16/A-03010 Patrica (Fr) Tel. +39-0775-830116 Fax +39-0775-839345	FCA	2017_0198	= 03	+ X5
	Diseg. : 2017_0198			Cliente Finale	Descrizione pagina		Pag. 30
	Stampa : 15.Nov.2017		QUESTO DISEGNO E' DI PROPRIETA' ESCLUSIVA DELLA R.E.M. S.R.L. E' VIETATO RIPRODURLO O COMUNICARLO AD ALTRI SENZA LA PROPRIA AUTORIZZAZIONE	FMA	GENERALE / INGRESSI PLC		di 289
	Verif. :						

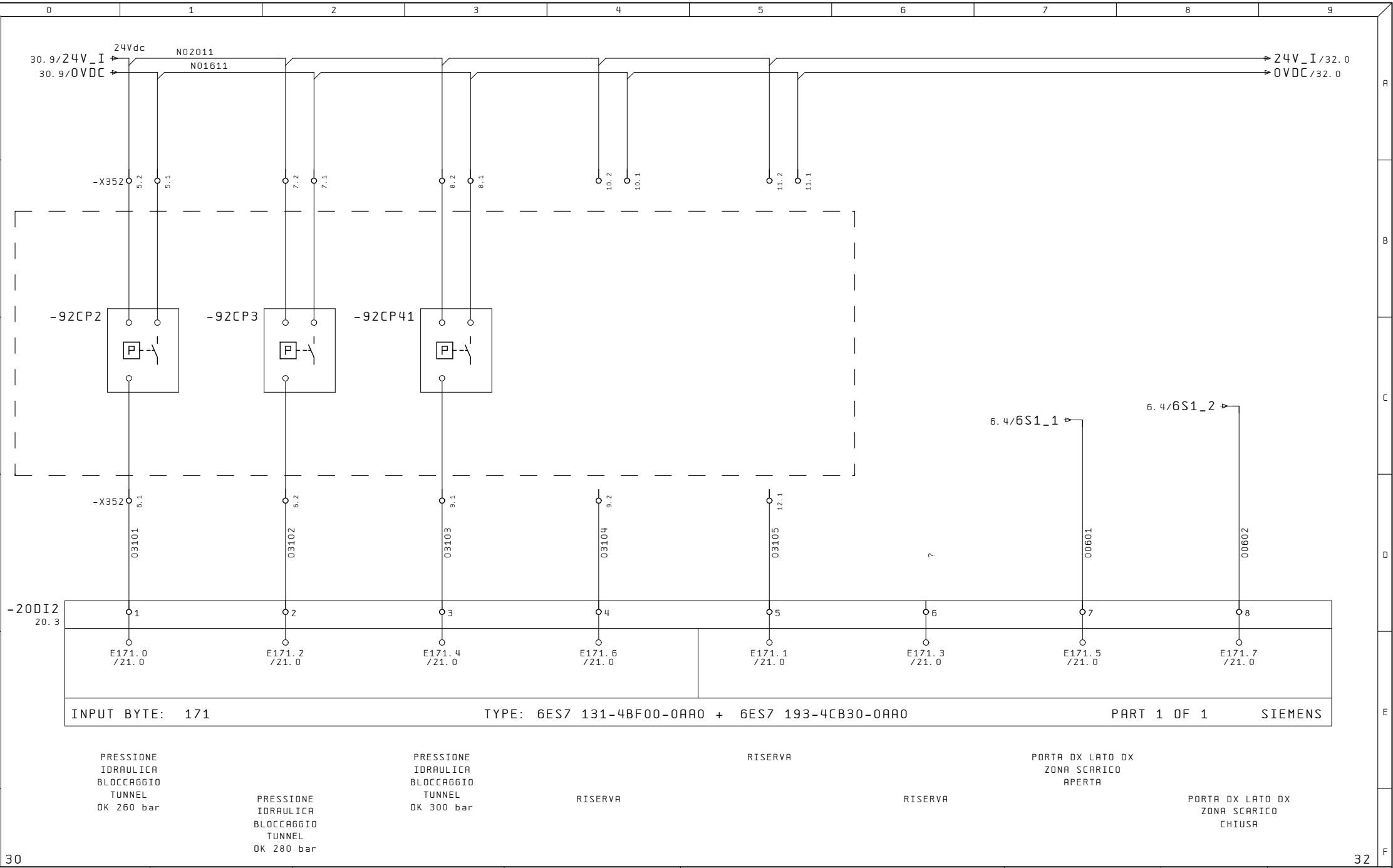

Ultime Modifiche	Rev. :	Impianto	R.E.M. S.R.L.	Cliente	Disegno Numero	Codice Impianto	Codice luogo
	Data :	BROCCIATRICE OP40	Via Ferruccia,16/A-03010 Patrica (Fr) Tel. +39-0775-830116 Fax +39-0775-839345	FCA	2017_0198	= 03	+ X5
	Diseg. : 2017_0198			Cliente Finale	Descrizione pagina	Pag.	
	Stampa : 15.Nov.2017		QUESTO DISEGNO E' DI PROPRIETA' ESCLUSIVA DELLA R.E.M. S.R.L. E' VIETATO RIPRODURLO O COMUNICARLO AD ALTRI SENZA LA PROPRIA AUTORIZZAZIONE	FMA	GENERALE / INGRESSI PLC	31	
	Verif. :					di 289	

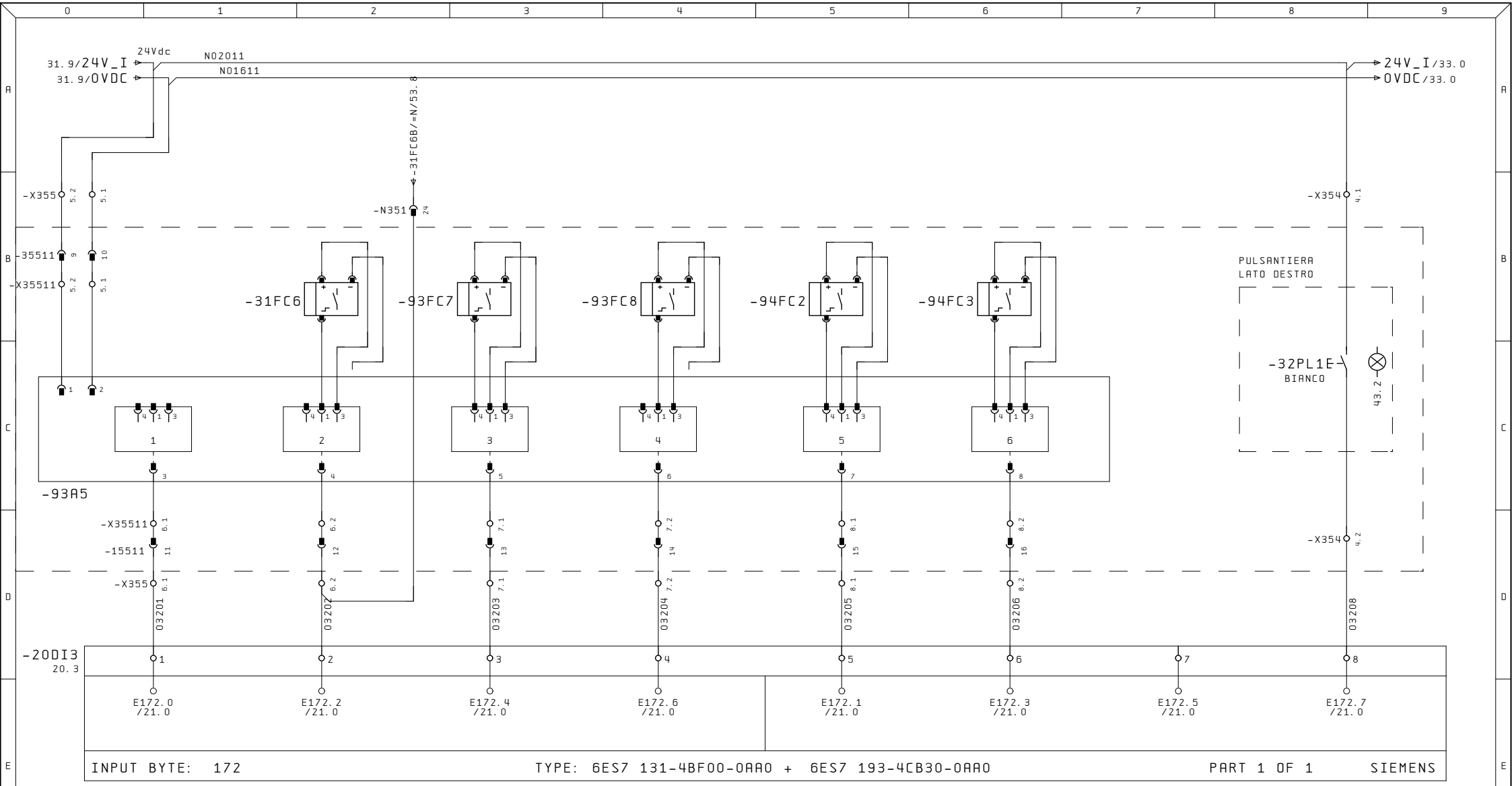

Ultime Modifiche	Rev. :	Impianto	R.E.M. S.R.L.	Cliente	Disegno Numero	Codice Impianto	Codice luogo
	Data :	BROCCIATRICE OP40	Via Ferruccia,16/A-03010 Patrica (Fr) Tel. +39-0775-830116 Fax +39-0775-839345	FCA	2017_0198	= 03	+ X5
	Diseg. : 2017_0198				Descrizione pagina		Pag. 32
	Stampa : 15.Nov.2017		QUESTO DISEGNO E' DI PROPRIETA' ESCLUSIVA DELLA R.E.M. S.R.L. E' VIETATO RIPRODURLO O COMUNICARLO AD ALTRI SENZA LA PROPRIA AUTORIZZAZIONE	Cliente Finale FMA	GENERALE / INGRESSI PLC		di 289
	Verif. :						

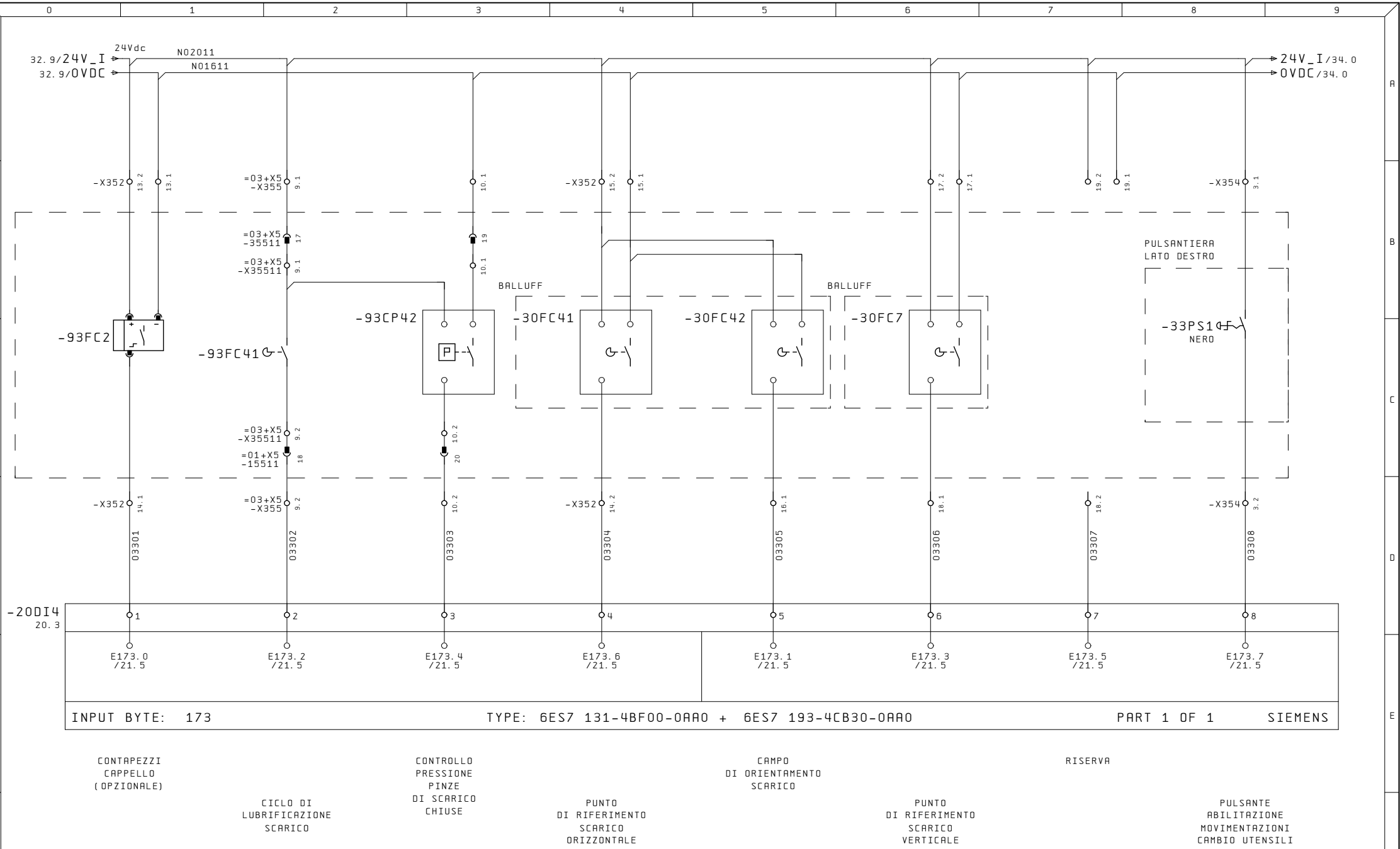

Ultime Modifiche	Rev. :	Impianto	R. E. M. S. R. L.	Cliente	Disegno Numero	Codice Impianto	Codice luogo
	Data :	BROCCIATRICE OP40	Via Ferruccia,16/A-03010 Patrica (Fr) Tel. +39-0775-830116 Fax +39-0775-839345	FCA	2017_0198	= 03	+ X5
	Diseg. : 2017_0198				Descrizione pagina		Pag. 33
	Stampa : 15. Nov. 2017		QUESTO DISEGNO E' DI PROPRIETA' ESCLUSIVA DELLA R.E.M. S.R.L. E' VIETATO RIPRODURLO O COMUNICARLO AD ALTRI SENZA LA PROPRIA AUTORIZZAZIONE	Cliente Finale FMA	GENERALE / INGRESSI PLC		di 289
	Verif. :						

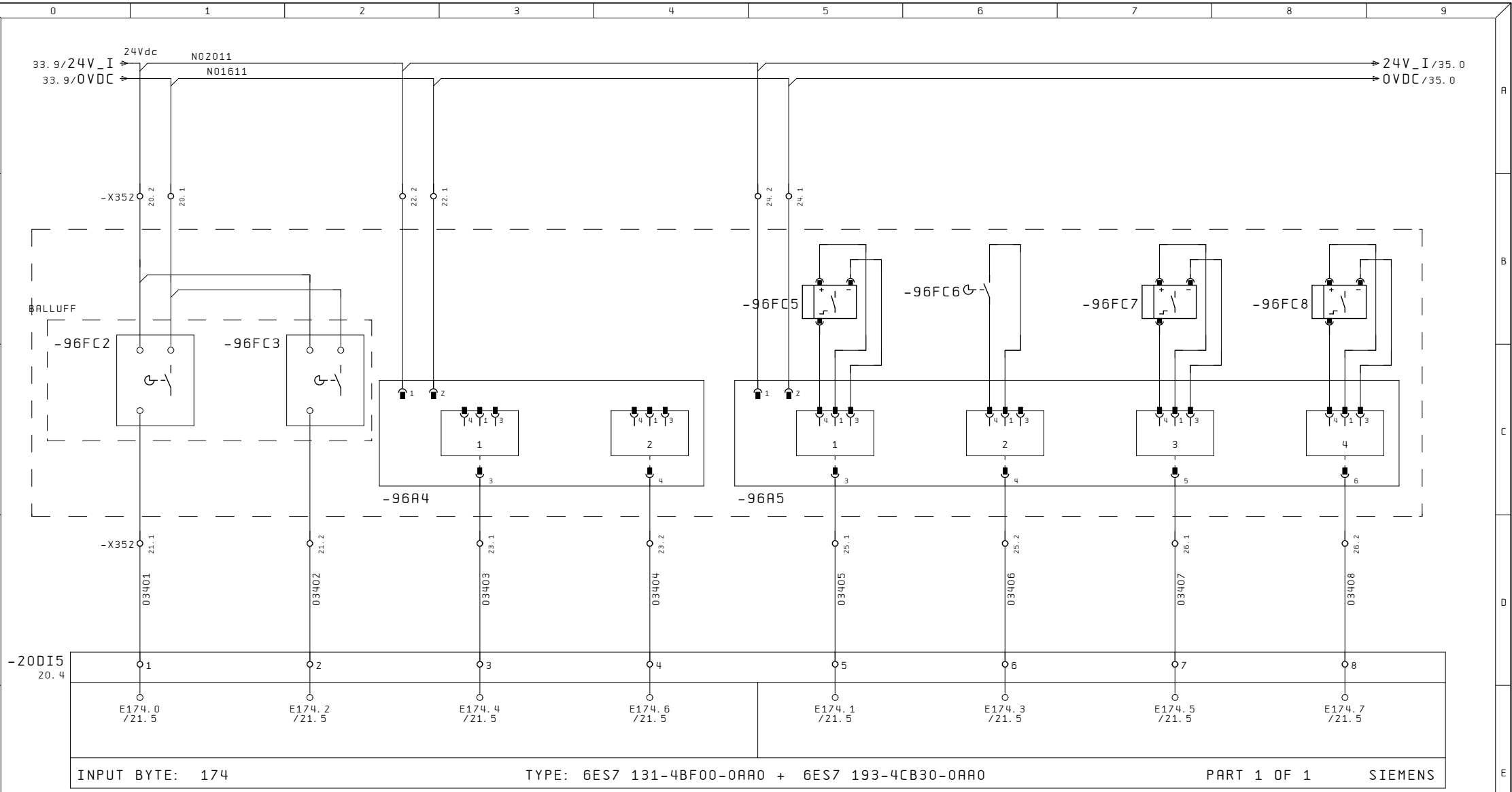

Ultime Modifiche	Rev. :	Impianto	R.E.M. S.R.L.	Cliente	Disegno Numero	Codice Impianto	Codice luogo
	Data :	BROCCIATRICE OP40	Via Ferruccia,16/A-03010 Patrica (Fr) Tel. +39-0775-830116 Fax +39-0775-839345	FCA	2017_0198	= 03	+ X5
	Diseg. : 2017_0198		QUESTO DISEGNO E' DI PROPRIETA' ESCLUSIVA DELLA R.E.M. S.R.L. E' VIETATO RIPRODURLO O COMUNICARLO AD ALTRI SENZA LA PROPRIA AUTORIZZAZIONE	Cliente Finale FMA	Descrizione pagina GENERALE / INGRESSI PLC	Pag. 34	di 289
	Stampa : 15.Nov.2017						
	Verif. :						

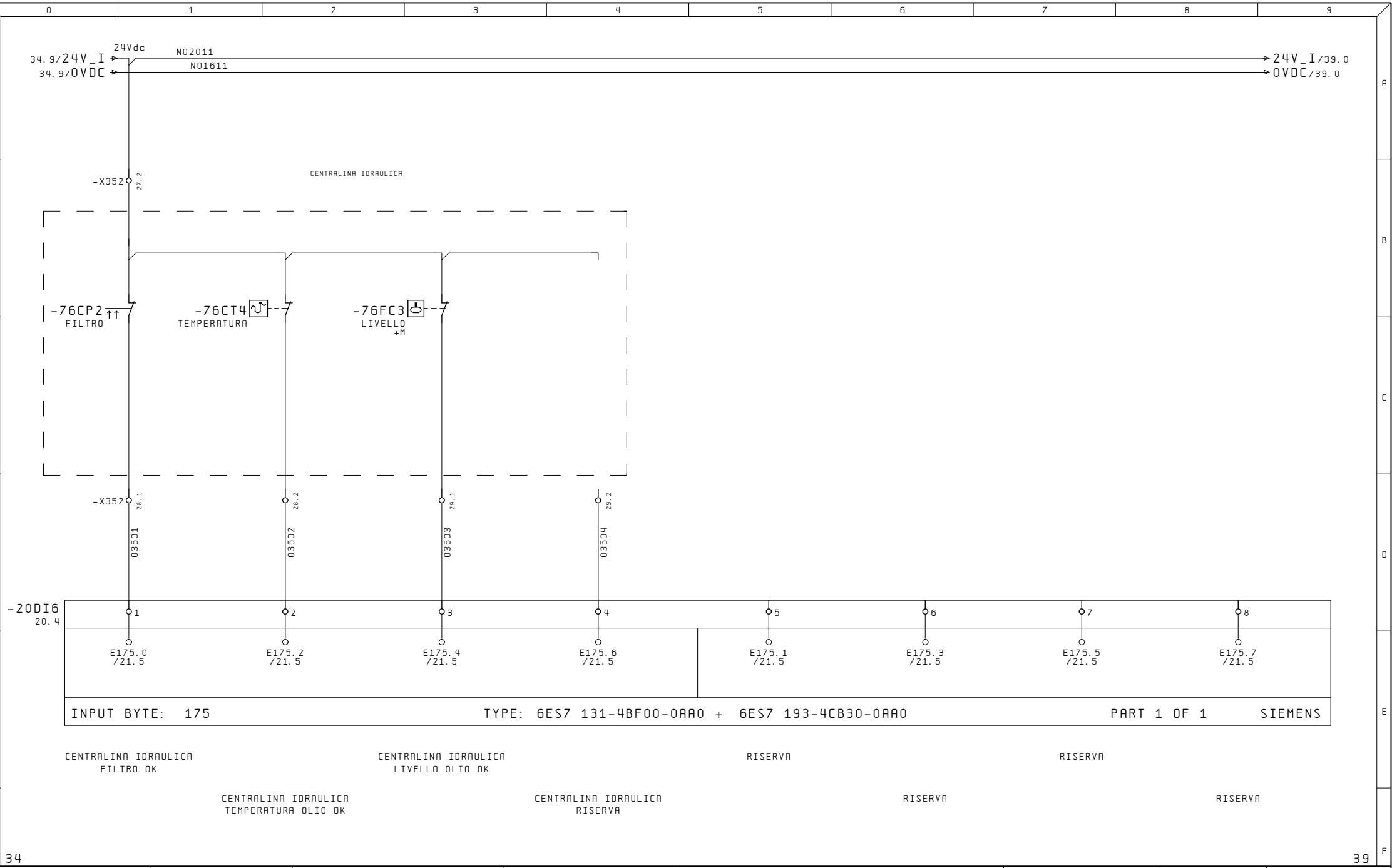

Ultime Modifiche	Rev. :	Impianto	R.E.M. S.R.L.	Cliente	Disegno Numero	Codice Impianto	Codice luogo
	Data :	BROCCIATRICE OP40	Via Ferruccia,16/A-03010 Patrica (Fr) Tel. +39-0775-830116 Fax +39-0775-839345	FCA	2017_0198	= 03	+ X5
	Diseg. : 2017_0198				Descrizione pagina		Pag. 35
	Stampa : 15.Nov.2017		QUESTO DISEGNO E' DI PROPRIETA' ESCLUSIVA DELLA R.E.M. S.R.L. E' VIETATO RIPRODURLO O COMUNICARLO AD ALTRI SENZA LA PROPRIA AUTORIZZAZIONE	Cliente Finale FMA	GENERALE / INGRESSI PLC		di 289
	Verif. :						

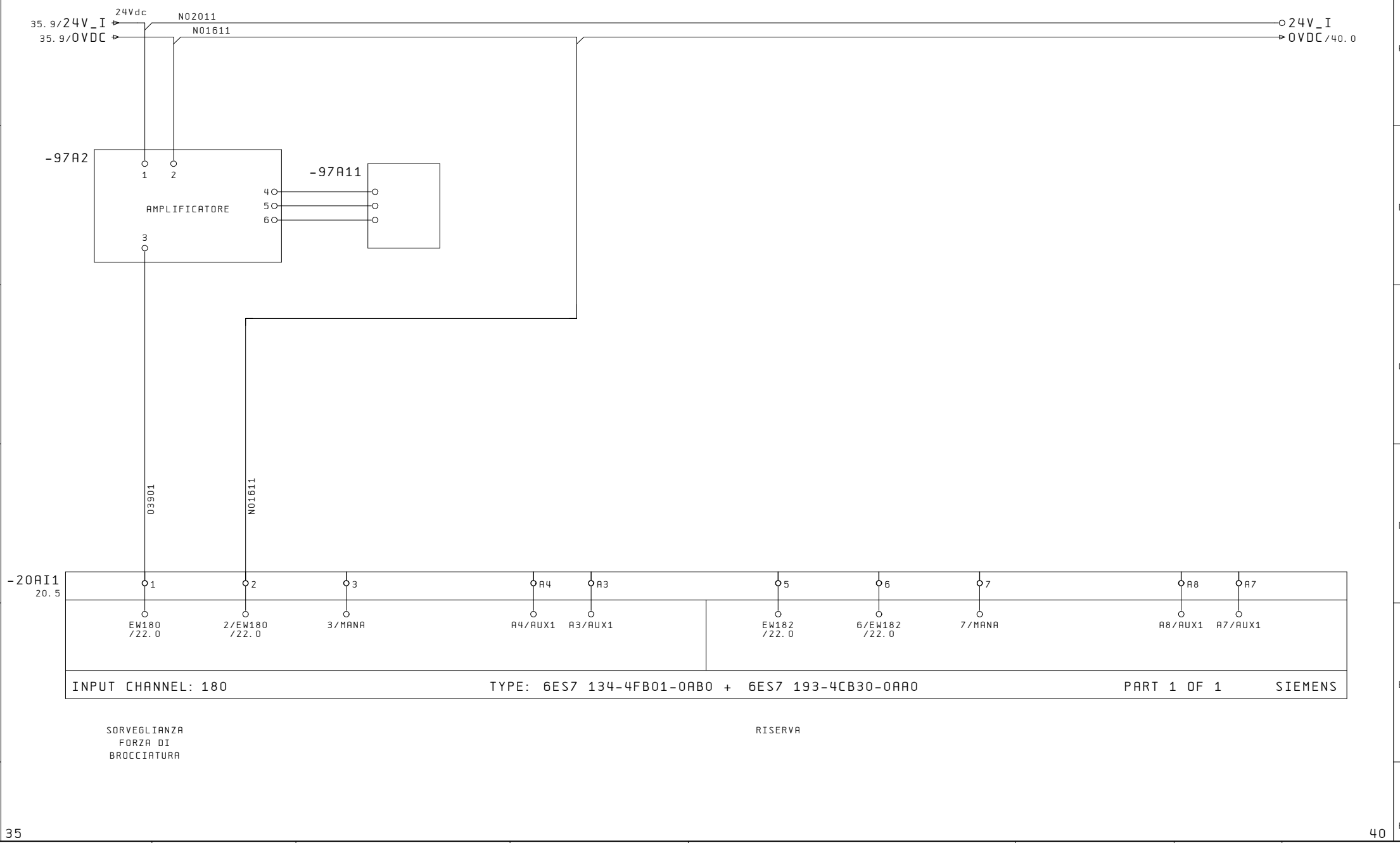

Ultime Modifiche	Rev. :	Impianto	R.E.M. S.R.L.	Cliente	Disegno Numero	Codice Impianto	Codice luogo
	Data :	BROCCIATRICE OP40	Via Ferruccia,16/A-03010 Patrica (Fr) Tel. +39-0775-830116 Fax +39-0775-839345	FCA	2017_0198	= 03	+ X5
	Diseg. : 2017_0198				Descrizione pagina		Pag. 39
	Stampa : 15.Nov.2017		QUESTO DISEGNO E' DI PROPRIETA' ESCLUSIVA DELLA R.E.M. S.R.L. E' VIETATO RIPRODURLO O COMUNICARLO AD ALTRI SENZA LA PROPRIA AUTORIZZAZIONE	Cliente Finale FMA	GENERALE / INGRESSI PLC		di 289
	Verif. :						

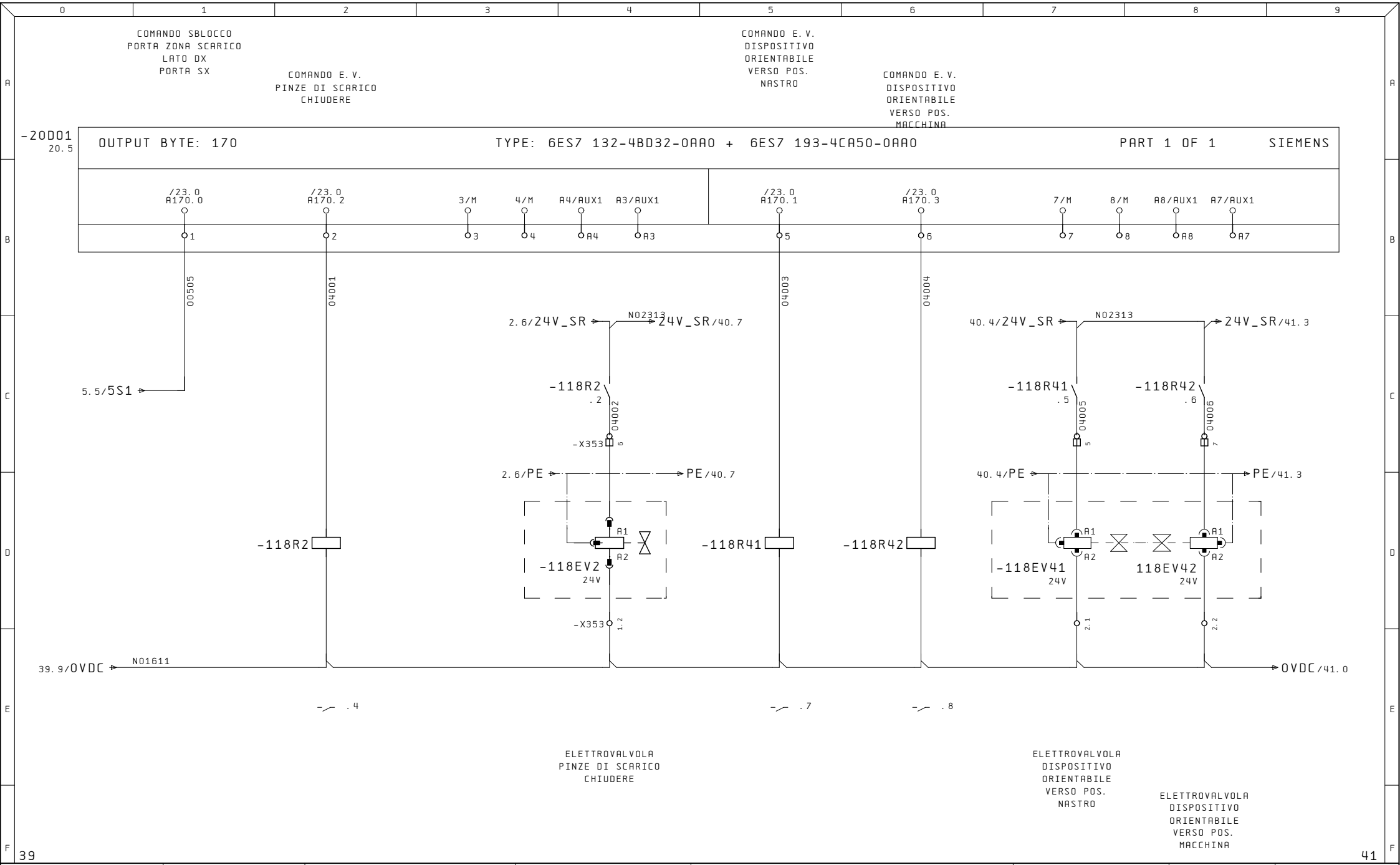

Ultime Modifiche	Rev. :	Impianto	R. E. M. S. R. L.	Cliente	Disegno Numero	Codice Impianto	Codice luogo
	Data :	BROCCIATRICE OP40	Via Ferruccia,16/A-03010 Patrica (Fr) Tel. +39-0775-830116 Fax +39-0775-839345	FCA	2017_0198	= 03	+ X5
	Diseg. : 2017_0198		QUESTO DISEGNO E' DI PROPRIETA' ESCLUSIVA DELLA R.E.M. S.R.L. E' VIETATO RIPRODURLO O COMUNICARLO AD ALTRI SENZA LA PROPRIA AUTORIZZAZIONE	Cliente Finale FMA	Descrizione pagina GENERALE / USCITE PLC	Pag. 40	di 289
	Stampa : 15. Nov. 2017						
	Verif. :						

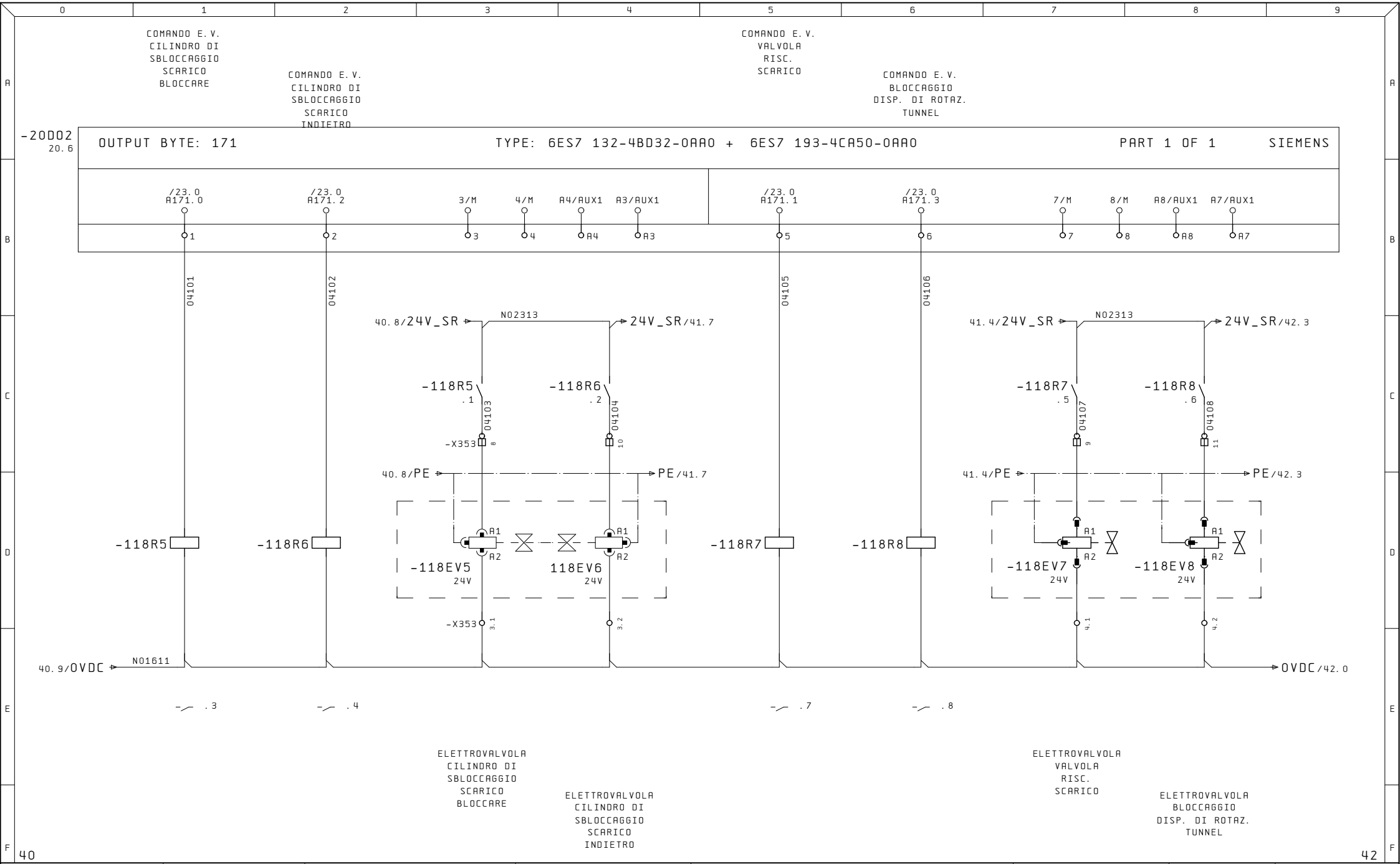

Ultime Modifiche	Rev. :	Impianto	R. E. M. S. R. L.	Cliente	Disegno Numero	Codice Impianto	Codice luogo
	Data :	BROCCIATRICE OP40	Via Ferruccia,16/A-03010 Patrica (Fr) Tel. +39-0775-830116 Fax +39-0775-839345	FCA	2017_0198	= 03	+ X5
	Diseg. : 2017_0198		QUESTO DISEGNO E' DI PROPRIETA' ESCLUSIVA DELLA R.E.M. S.R.L. E' VIETATO RIPRODURLO O COMUNICARLO AD ALTRI SENZA LA PROPRIA AUTORIZZAZIONE	Cliente Finale FMA	Descrizione pagina GENERALE / USCITE PLC		Pag. 41 di 289
	Stampa : 15. Nov. 2017						
	Verif. :						

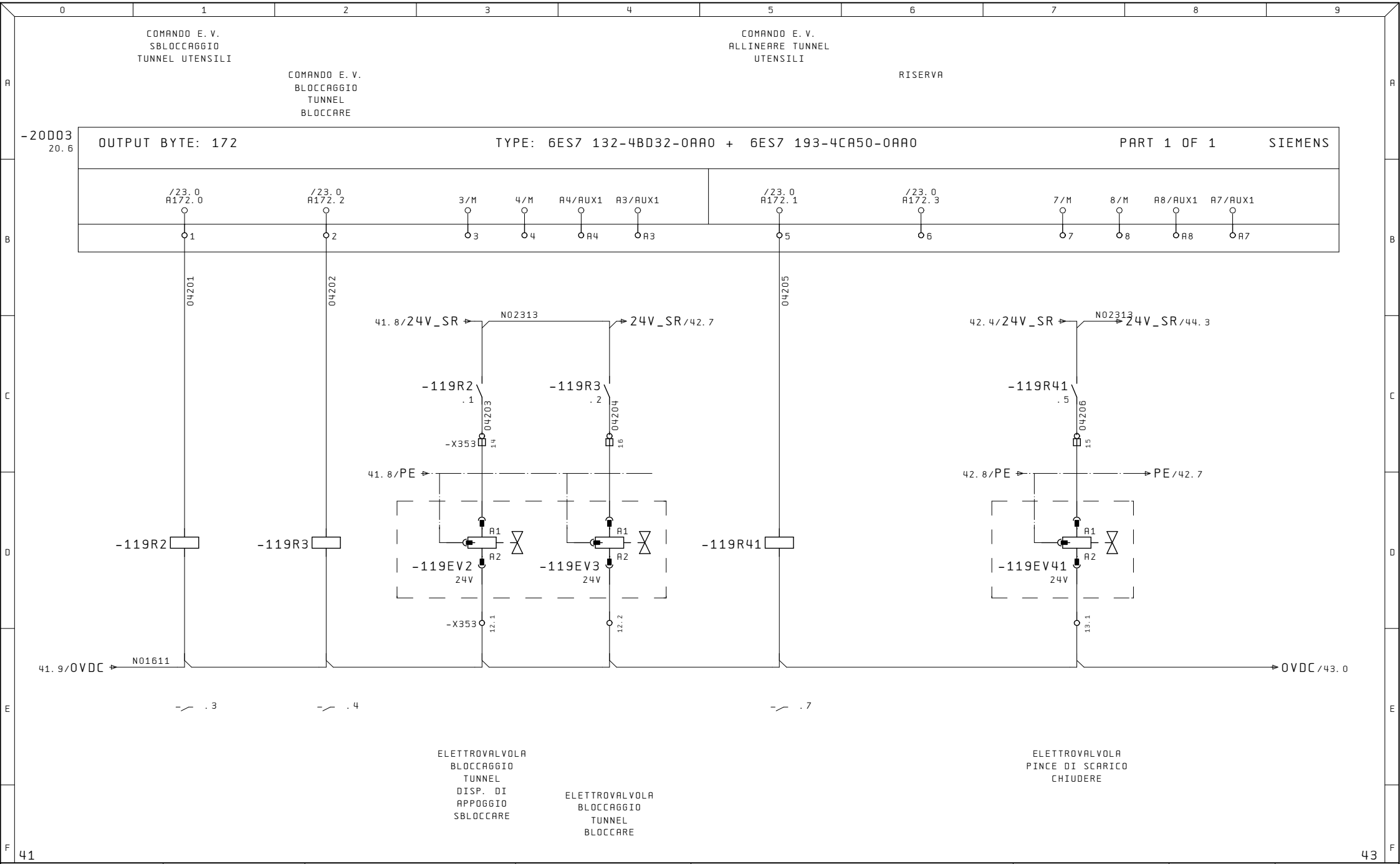

Ultime Modifiche	Rev. :	Impianto	R. E. M. S. R. L.	Cliente	Disegno Numero	Codice Impianto	Codice luogo
	Data :	BROCCIATRICE OP40	Via Ferruccia,16/A-03010 Patrica (Fr) Tel. +39-0775-830116 Fax +39-0775-839345	FCA	2017_0198	= 03	+ X5
	Diseg. : 2017_0198			Cliente Finale	Descrizione pagina		Pag. 42
	Stampa : 15. Nov. 2017		QUESTO DISEGNO E' DI PROPRIETA' ESCLUSIVA DELLA R.E.M. S.R.L. E' VIETATO RIPRODURLO O COMUNICARLO AD ALTRI SENZA LA PROPRIA AUTORIZZAZIONE	FMA	GENERALE / USCITE PLC		di 289
	Verif. :						

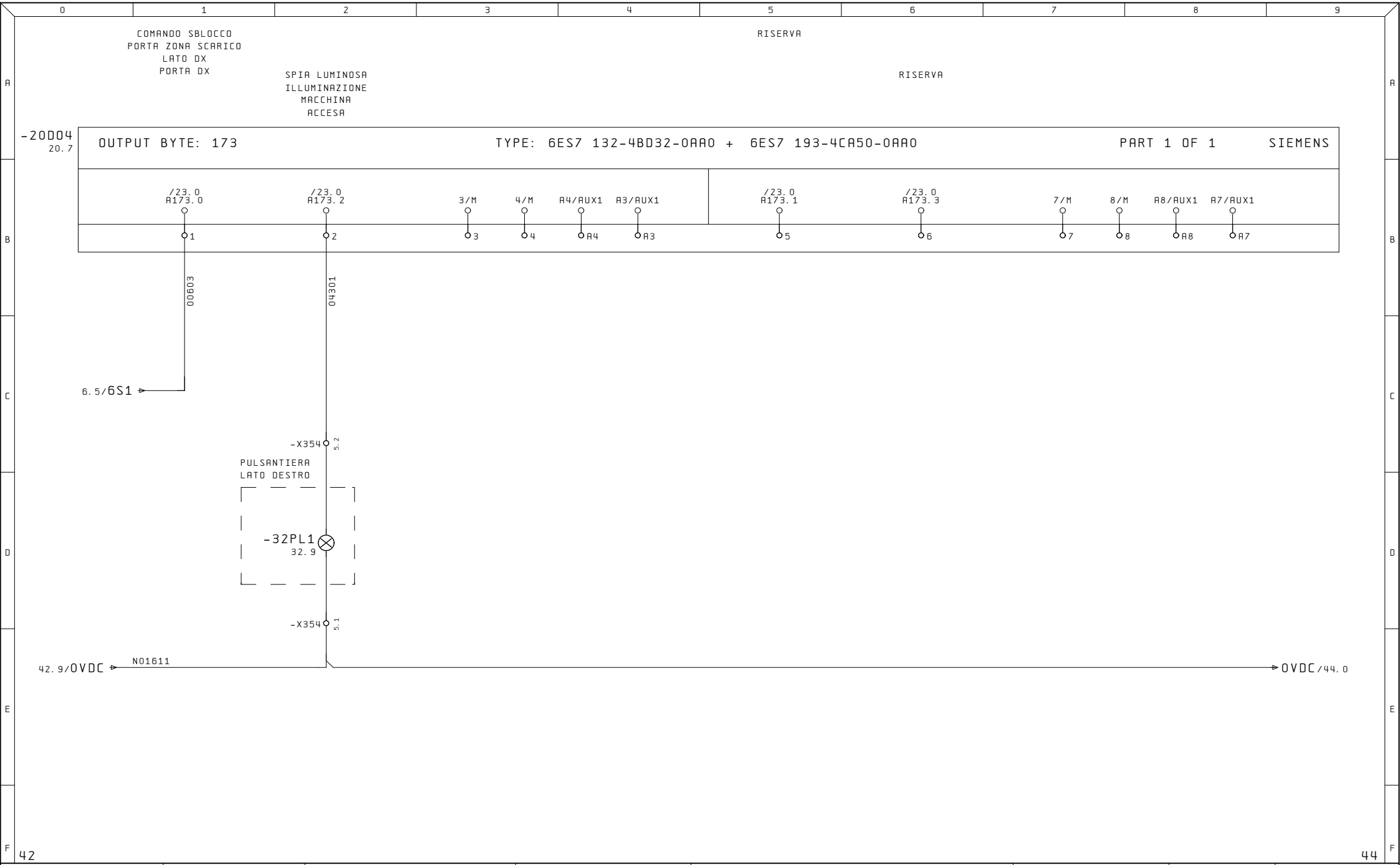

Ultime Modifiche	Rev. :	Impianto	R.E.M. S.R.L.	Cliente	Disegno Numero	Codice Impianto	Codice luogo
	Data :	BROCCIATRICE OP40	Via Ferruccia,16/A-03010 Patrica (Fr) Tel. +39-0775-830116 Fax +39-0775-839345	FCA	2017_0198	= 03	+ X5
	Diseg. : 2017_0198				Descrizione pagina		Pag. 43
	Stampa : 15.Nov.2017		QUESTO DISEGNO E' DI PROPRIETA' ESCLUSIVA DELLA R.E.M. S.R.L. E' VIETATO RIPRODURLO O COMUNICARLO AD ALTRI SENZA LA PROPRIA AUTORIZZAZIONE	Cliente Finale FMA	GENERALE / USCITE PLC		di 289
	Verif. :						

COMANDO E.V.
CENTRALINA IDRAULICA
E.V. RIEMPIMENTO
ACCUMULATORE

COMANDO E.V.
CENTRALINA IDRAULICA
E.V. CIRCUITO P2

COMANDO E.V.
CENTRALINA IDRAULICA
E.V. RAFFREDDAMENTO
OLIO IDRAULICO

RISERVA

-20D05
20.7

OUTPUT BYTE: 174 TYPE: 6ES7 132-4BD32-0AA0 + 6ES7 193-4CA50-0AA0 PART 1 OF 1 SIEMENS

/23.5 A174.0	/23.5 A174.2	3/M	4/M	A4/AUX1	A3/AUX1	/23.5 A174.1	/23.5 A174.3	7/M	8/M	A8/AUX1	A7/AUX1
1	2	3	4	A4	A3	5	6	7	8	A8	A7

04401 04402 04405

42.7/24V_SR N02313 24V_SR/44.7

44.4/24V_SR N02313 24V_SR

-111R2 .1 04403 -X353 19

-111R3 .2 04404 21

-111R8 .5 04406 20

44.7/PE 44.3/PE PE

-111R2 -111R3 -111R8

A1 A2 -111EV2 24V -111EV3 24V -111EV8 24V

-X353 17.1 17.2 18.1

43.9/0VDC N01611 0VDC

-/ .3 -/ .4 -/ .7

ELETTROVALVOLA
CENTRALINA IDRAULICA
E.V. RIEMPIMENTO
ACCUMULATORE

ELETTROVALVOLA
CENTRALINA IDRAULICA
E.V. CIRCUITO P2

ELETTROVALVOLA
CENTRALINA IDRAULICA
E.V. RAFFREDDAMENTO
OLIO IDRAULICO

Ultime Modifiche	Rev. :	Impianto	R.E.M. S.R.L.	Cliente	Disegno Numero	Codice Impianto	Codice luogo
	Data :	BROCCIATRICE OP40	Via Ferruccia,16/A-03010 Patrica (Fr) Tel. +39-0775-830116 Fax +39-0775-839345	FCA	2017_0198	= 03	+ X5
	Diseg. : 2017_0198			Cliente Finale	Descrizione pagina		Pag. 44
	Stampa : 15.Nov.2017		QUESTO DISEGNO E' DI PROPRIETA' ESCLUSIVA DELLA R.E.M. S.R.L. E' VIETATO RIPRODURLO O COMUNICARLO AD ALTRI SENZA LA PROPRIA AUTORIZZAZIONE	FMA	GENERALE / USCITE PLC		di 289
	Verif. :						

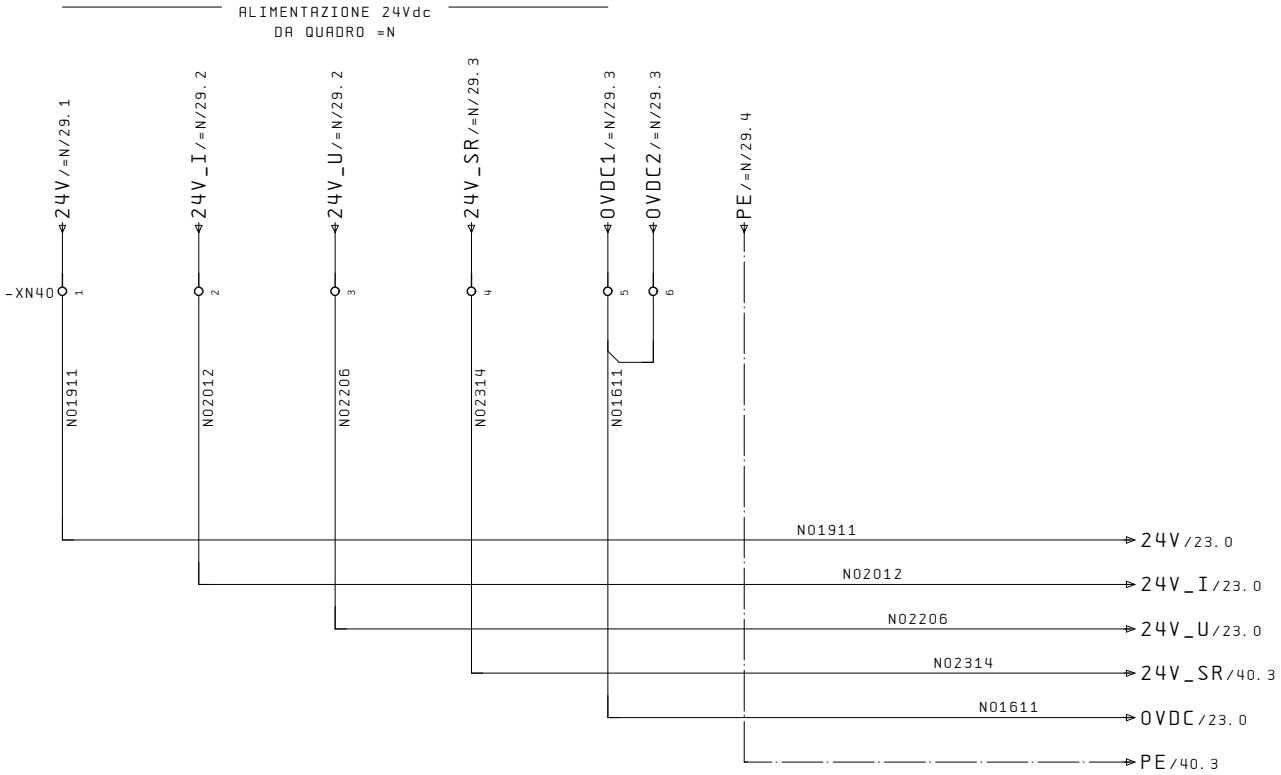

=03+X5/44

20

Ultime Modifiche	Rev. :	Impianto	R. E. M. S. R. L.	Cliente	Disegno Numero	Codice Impianto	Codice luogo
	Data :	BROCCIATRICE OP40	Via Ferruccia,16/A-03010 Patrica (Fr) Tel. +39-0775-830116 Fax +39-0775-839345	FCA	2017_0198	= 04	+
	Diseg. : 2017_0198				Descrizione pagina		Pag. 2
	Stampa : 15. Nov. 2017		QUESTO DISEGNO E' DI PROPRIETA' ESCLUSIVA DELLA R.E.M. S.R.L. E' VIETATO RIPRODURLO O COMUNICARLO AD ALTRI SENZA LA PROPRIA AUTORIZZAZIONE	Cliente Finale FMA	ALIMENTAZIONI AUSILIARI 24VDC		di 289
	Verif. :						

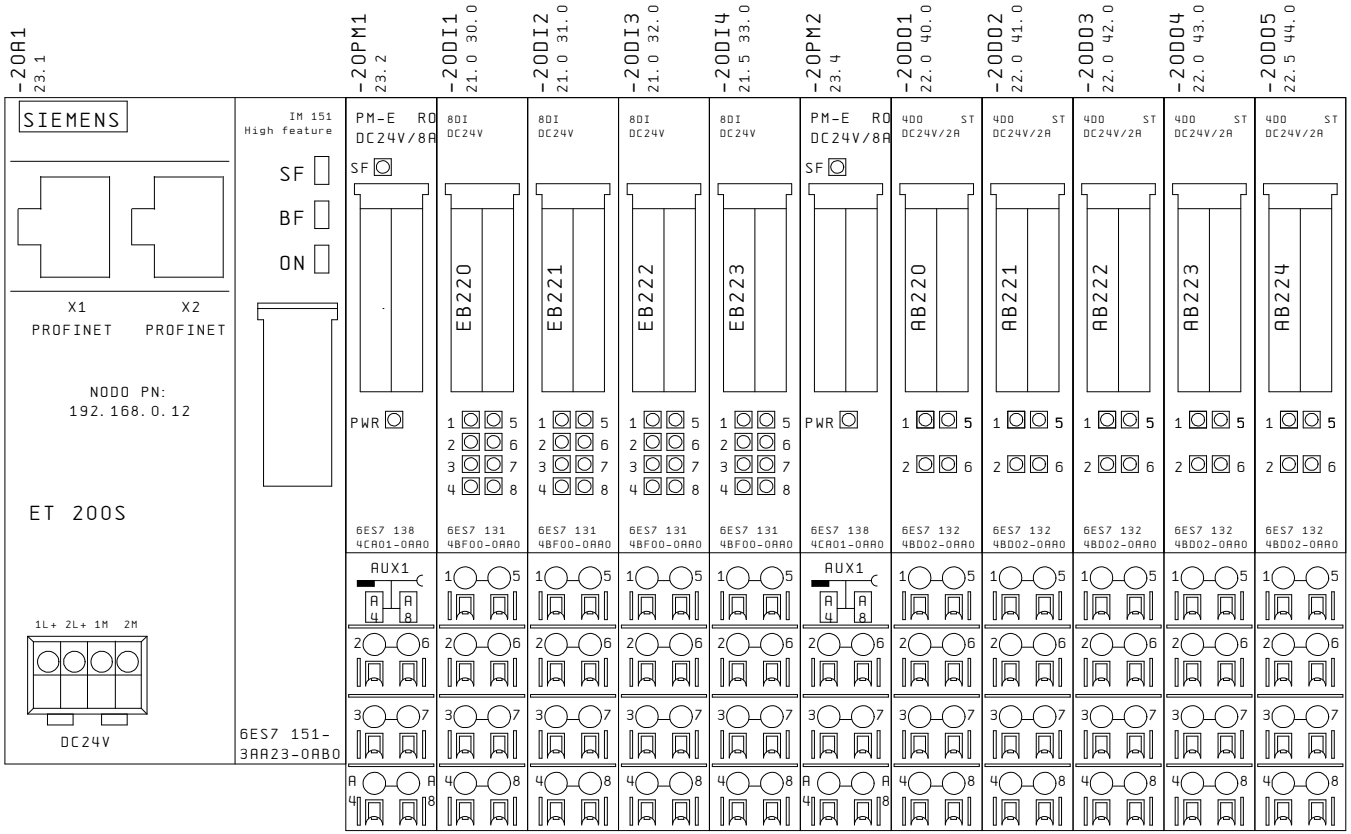

2

21

Ultime Modifiche	Rev. :	Impianto	R. E. M. S. R. L.	Cliente	Disegno Numero	Codice Impianto	Codice luogo
	Data :	BROCCIATRICE OP40	Via Ferruccia,16/A-03010 Patrica (Fr) Tel. +39-0775-830116 Fax +39-0775-839345	FCA	2017_0198	= 04	+
	Diseg. : 2017_0198			Cliente Finale	Descrizione pagina	Pag. 20	
	Stampa : 15. Nov. 2017		QUESTO DISEGNO E' DI PROPRIETA' ESCLUSIVA DELLA R.E.M. S.R.L. E' VIETATO RIPRODURLO O COMUNICARLO AD ALTRI SENZA LA PROPRIA AUTORIZZAZIONE	FMA	ASSEGNAZIONE SCHEDE PLC	di 289	
	Verif. :						

-20DI1
20.2

E220.0	1	/30.1	-79FC2	TAVOLA APPOGGIO MOTORE DISINS.
.1	5	/30.5	-79A2:5	INTASAMENTO CAPELLI MASSIMO
.2	2	/30.2	-79FC3	TAVOLA APPOGGIO IN POSIZIONE
.3	6	/30.6	-79A2:6	INTASAMENTO CAPELLI SUPERMASSIMO
.4	3	/30.3	-79A2:3	INTASAMENTO ASTE MASSIMO
.5	7	/30.7	-79FC7	CONTROLLO PEZZI
.6	4	/30.4	-79A2:4	INTASAMENTO ASTE SUPERMASSIMO
.7	8	/30.8	-20DI1:8	RISERVA

-20DI2
20.3

E221.0	1	/31.1	-80A2:3	PRENSILE CAPPELLO CHIUSO
.1	5	/31.5	-80A2:7	UNITA' LINEARE CAPPELLI IN POSIZIONE MACCHINA
.2	2	/31.2	-80A2:4	PRENSILE CAPPELLO APERTO
.3	6	/31.6	-80A2:8	UNITA' LINEARE CAPPELLI IN POSIZIONE CARICO
.4	3	/31.3	-80A2:5	UNITA' CORSA CAPPELLO SOTTO
.5	7	/31.7	-80A2:9	RISERVA
.6	4	/31.4	-80A2:6	UNITA' CORSA CAPPELLO SOPRA
.7	8	/31.8	-80A2:10	RISERVA

-20DI3
20.3

E222.0	1	/32.1	-81A2:3	PRENSILE ASTA CHIUSO
.1	5	/32.5	-81A2:7	UNITA' LINEARE ASTE IN POSIZIONE MACCHINA
.2	2	/32.2	-81A2:4	PRENSILE ASTA APERTO
.3	6	/32.6	-81A2:8	UNITA' LINEARE ASTE IN POSIZIONE NASTRO
.4	3	/32.3	-81A2:5	UNITA' CORSA ASTA SOTTO
.5	7	/32.7	-81A2:9	RISERVA
.6	4	/32.4	-81A2:6	UNITA' CORSA ASTA SOPRA
.7	8	/32.8	-81A2:10	RISERVA

-20DI4
20.3

E223.0	1	/33.1	-80CP42	PRESSIONE ARIA SCARICO OK
.1	5	/33.5	-X402:22.1	RISERVA
.2	2	/33.2	-X402:20.2	RISERVA
.3	6	/33.6	-X402:22.2	RISERVA
.4	3	/33.3	-X402:21.1	RISERVA
.5	7	/33.7	-X402:23.1	RISERVA
.6	4	/33.4	-X402:21.2	RISERVA
.7	8	/33.8	-X402:23.2	RISERVA

Ultime Modifiche	Rev. :	Impianto	R.E.M. S.R.L.	Cliente	Disegno Numero	Codice Impianto	Codice luogo
	Data :	BROCCIATRICE OP40	Via Ferruccia,16/A-03010 Patrica (Fr) Tel. +39-0775-830116 Fax +39-0775-839345	FCA	2017_0198	= 04	+
	Diseg. : 2017_0198				Descrizione pagina		Pag. 21
	Stampa : 15.Nov.2017		QUESTO DISEGNO E' DI PROPRIETA' ESCLUSIVA DELLA R.E.M. S.R.L. E' VIETATO RIPRODURLO O COMUNICARLO AD ALTRI SENZA LA PROPRIA AUTORIZZAZIONE	Cliente Finale FMA	LISTATO MODULI INGRESSI DIGITALI PLC		di 289
	Verif. :						

-20D01
20.4

A220.0	1	/40.1	-109R2	COMANDO E.V. CHIUSURA PRENSILE CAPPELLO
.1	5	/40.5	-109R41	COMANDO E.V. UNITA' CORSA CAPPELLO GIU'
.2	2	/40.2	-109R3	COMANDO E.V. APERTURA PRENSILE CAPPELLO
.3	6	/40.6	-109R42	COMANDO E.V. UNITA' CORSA CAPPELLO SU

-20D02
20.5

A221.0	1	/41.1	-109R5	COMANDO E.V. UNITA' LINEARE CAPPELLI VERSO POS. MACCHINA
.1	5	/41.5	-109R71	COMANDO E.V. CHIUSURA PRENSILE ASTA
.2	2	/41.2	-109R6	COMANDO E.V. UNITA' LINEARE CAPPELLI VERSO POS. NASTRO
.3	6	/41.6	-109R72	COMANDO E.V. APERTURA PRENSILE ASTA

-20D03
20.5

A222.0	1	/42.1	-110R2	COMANDO E.V. UNITA' CORSA ASTA GIU'
.1	5	/42.5	-110R41	COMANDO E.V. UNITA' LINEARE ASTA VERSO POS. MACCHINA
.2	2	/42.2	-110R3	COMANDO E.V. UNITA' CORSA ASTA SU
.3	6	/42.6	-110R42	COMANDO E.V. UNITA' LINEARE ASTA VERSO POS. NASTRO

-20D04
20.5

A223.0	1	/43.1	-110R7	COMANDO E.V. PNEUMATICA SCARICO INSERITA
.1	5	/43.5	-111R2	COMANDO E.V. ARRESTO UNITA' LINEARE ASTA
.2	2	/43.2	-20D04:2	RISERVA
.3	6	/43.6	-111R3	COMANDO E.V. ARRESTO UNITA' LINEARE CAPPELLO

-20D05
20.6

A224.0	1	/44.1	-44R1	COMANDO E.V. RISERVA
.1	5	/44.5	-44R3	COMANDO E.V. RISERVA
.2	2	/44.2	-44R2	COMANDO E.V. RISERVA
.3	6	/44.6	-44R4	COMANDO E.V. RISERVA

Ultime Modifiche	Rev. :	Impianto	R.E.M. S.R.L.	Cliente	Disegno Numero	Codice Impianto / Codice luogo
	Data :	BROCCIATRICE OP40	Via Ferruccia,16/A-03010 Patrica (Fr) Tel. +39-0775-830116 Fax +39-0775-839345	FCA	2017_0198	= 04 / +
	Diseg. : 2017_0198				Descrizione pagina	Pag. 22
	Stampa : 15.Nov.2017		QUESTO DISEGNO E' DI PROPRIETA' ESCLUSIVA DELLA R.E.M. S.R.L. E' VIETATO RIPRODURLO O COMUNICARLO AD ALTRI SENZA LA PROPRIA AUTORIZZAZIONE	Cliente Finale	LISTATO MODULI USCITE DIGITALI PLC	di 289
	Verif. :			FMA		

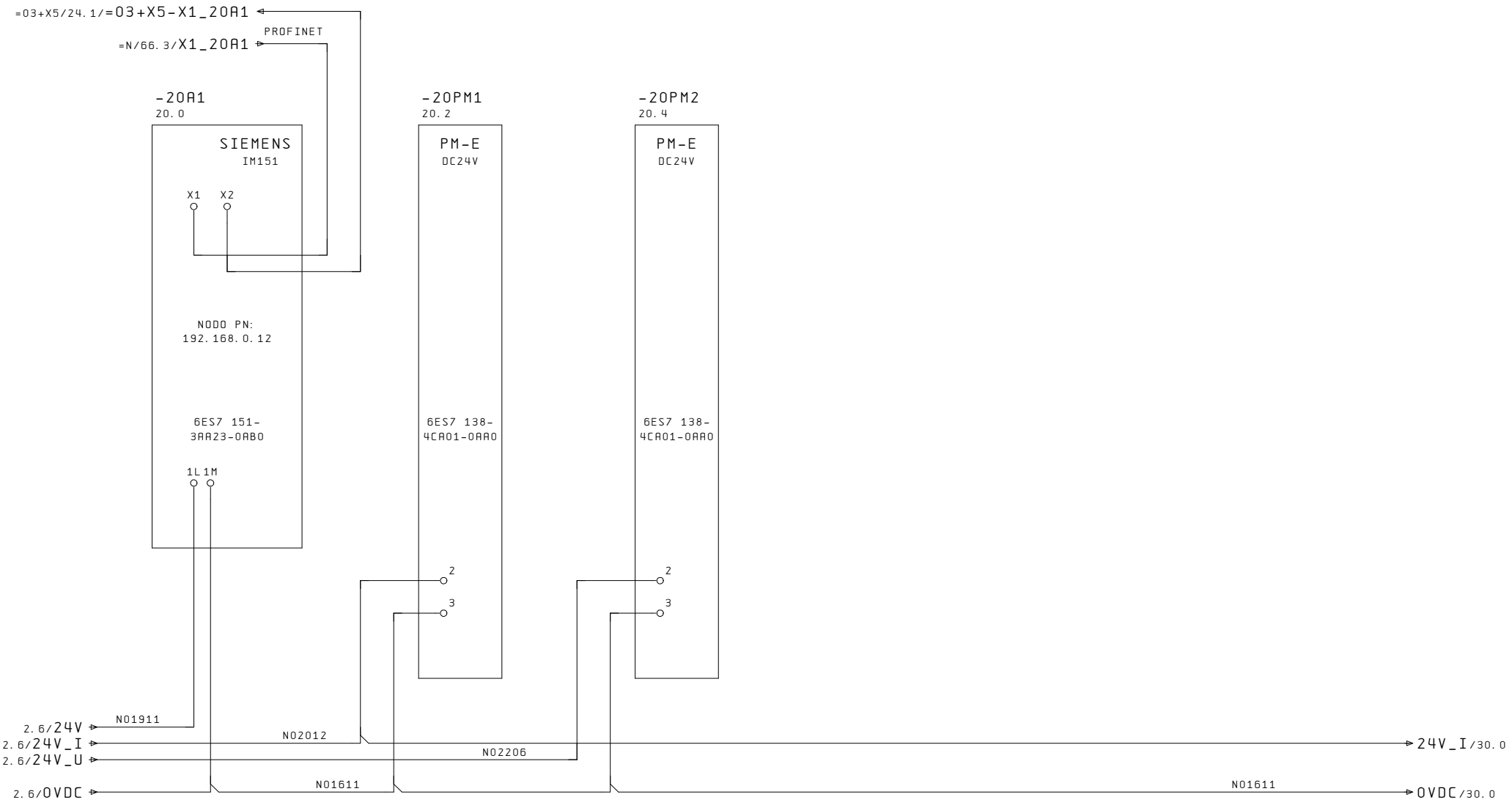

Ultime Modifiche	Rev. :	Impianto	R.E.M. S.R.L.	Cliente	Disegno Numero	Codice Impianto	Codice luogo
	Data :	BROCCIATRICE OP40	Via Ferruccia,16/A-03010 Patrica (Fr) Tel. +39-0775-830116 Fax +39-0775-839345	FCA	2017_0198	= 04	+
	Diseg. : 2017_0198				Descrizione pagina		Pag. 23
	Stampa : 15.Nov.2017		QUESTO DISEGNO E' DI PROPRIETA' ESCLUSIVA DELLA R.E.M. S.R.L. E' VIETATO RIPRODURLO O COMUNICARLO AD ALTRI SENZA LA PROPRIA AUTORIZZAZIONE	Cliente Finale FMA	ALIMENTAZIONI SCHEDE PLC		di 289
	Verif. :						

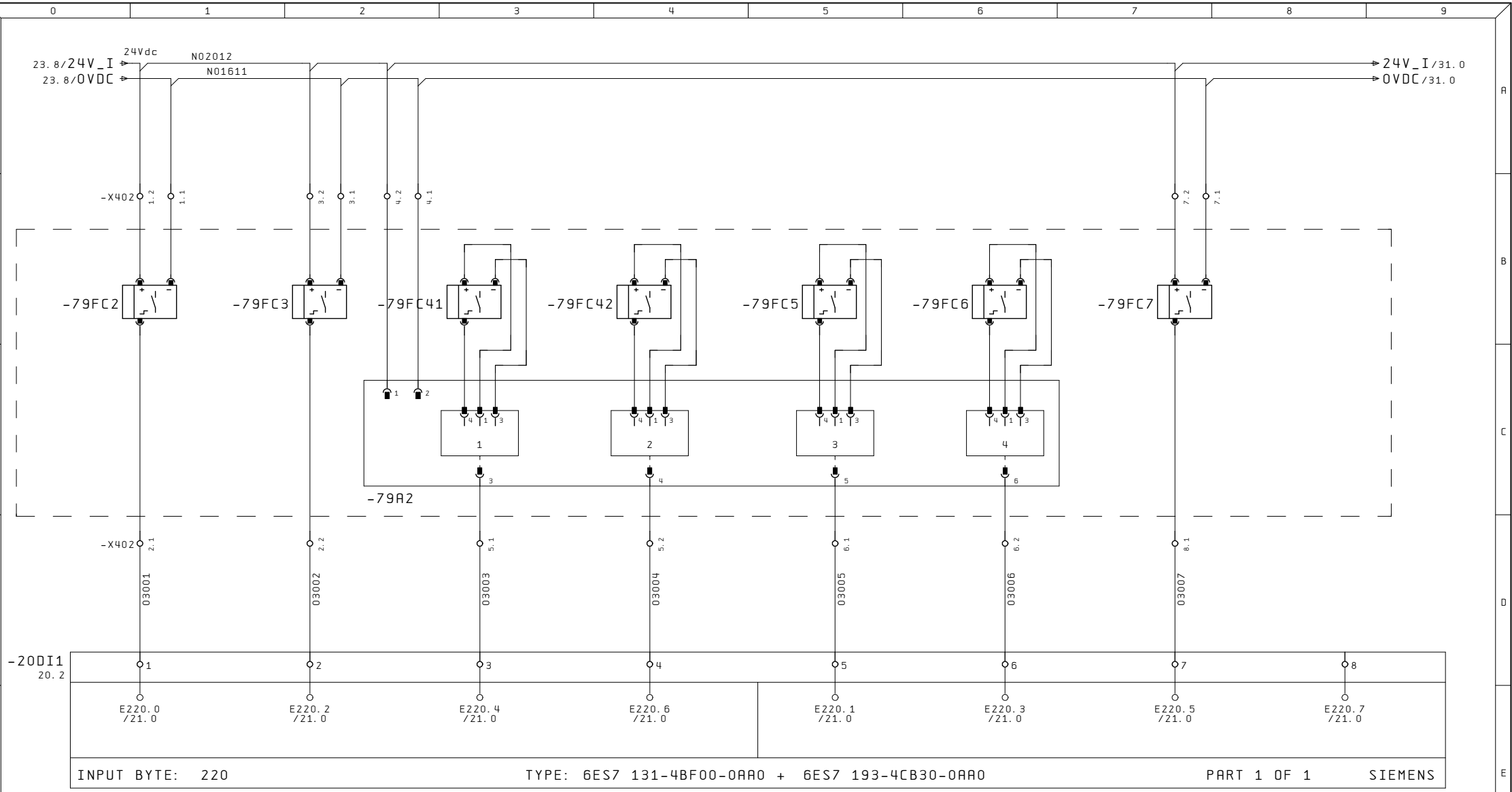

Ultime Modifiche	Rev. :	Impianto	R. E. M. S. R. L.	Cliente	Disegno Numero	Codice Impianto / Codice luogo
	Data :	BROCCIATRICE OP40	Via Ferruccia,16/A-03010 Patrica (Fr) Tel. +39-0775-830116 Fax +39-0775-839345	FCA	2017_0198	= 04 / +
	Diseg. : 2017_0198				Descrizione pagina	Pag. 30
	Stampa : 15. Nov. 2017		QUESTO DISEGNO E' DI PROPRIETA' ESCLUSIVA DELLA R.E.M. S.R.L. E' VIETATO RIPRODURLO O COMUNICARLO AD ALTRI SENZA LA PROPRIA AUTORIZZAZIONE	Cliente Finale FMA	GENERALE / INGRESSI PLC	di 289
	Verif. :					

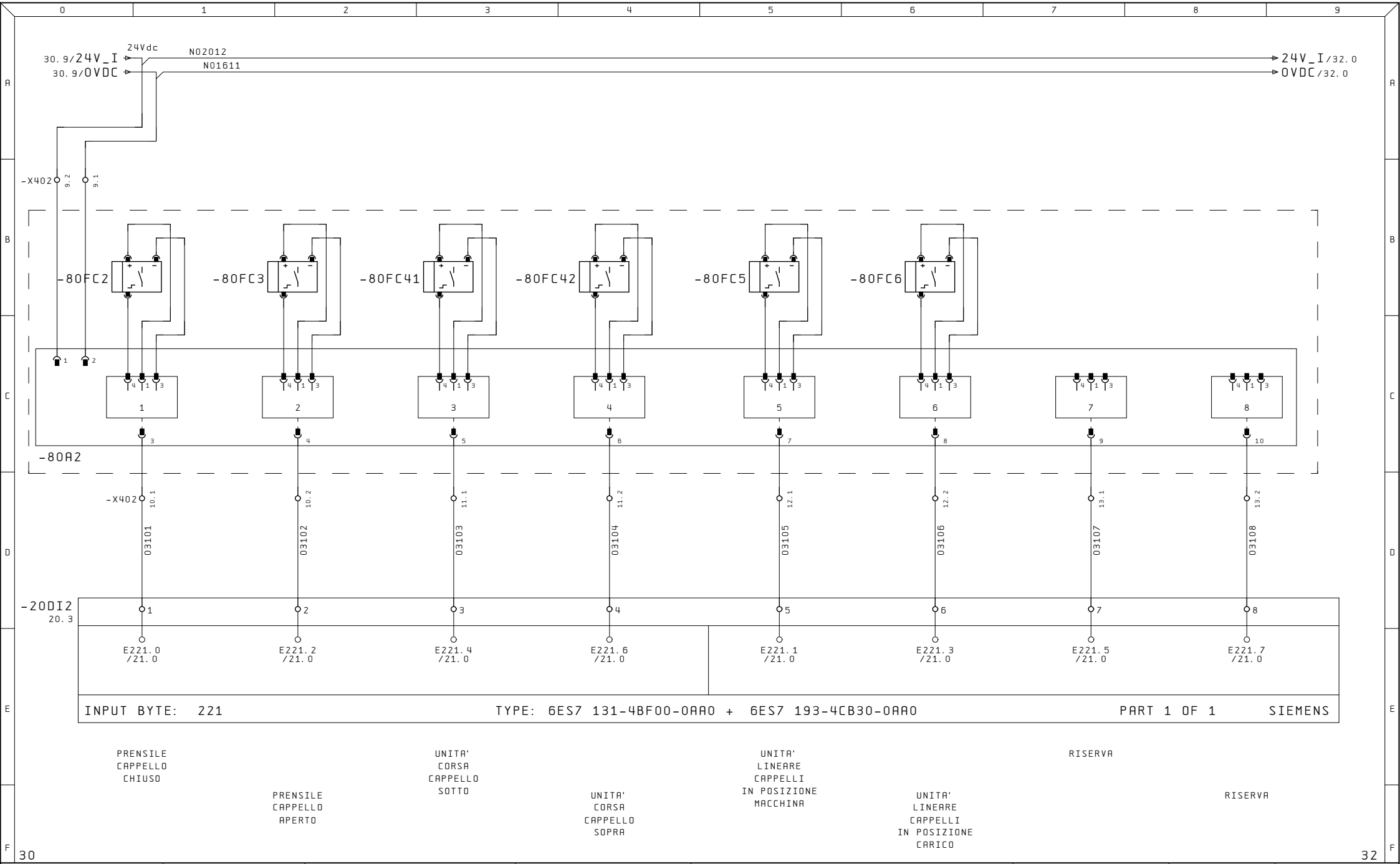

Ultime Modifiche	Rev. :	Impianto	R.E.M. S.R.L.	Cliente	Disegno Numero	Codice Impianto / Codice luogo
	Data :	BROCCIATRICE OP40	Via Ferruccia,16/A-03010 Patrica (Fr) Tel. +39-0775-830116 Fax +39-0775-839345	FCA	2017_0198	= 04 / +
	Diseg. : 2017_0198				Descrizione pagina	Pag. 31
	Stampa : 15.Nov.2017		QUESTO DISEGNO E' DI PROPRIETA' ESCLUSIVA DELLA R.E.M. S.R.L. E' VIETATO RIPRODURLO O COMUNICARLO AD ALTRI SENZA LA PROPRIA AUTORIZZAZIONE	Cliente Finale FMA	GENERALE / INGRESSI PLC	di 289
	Verif. :					

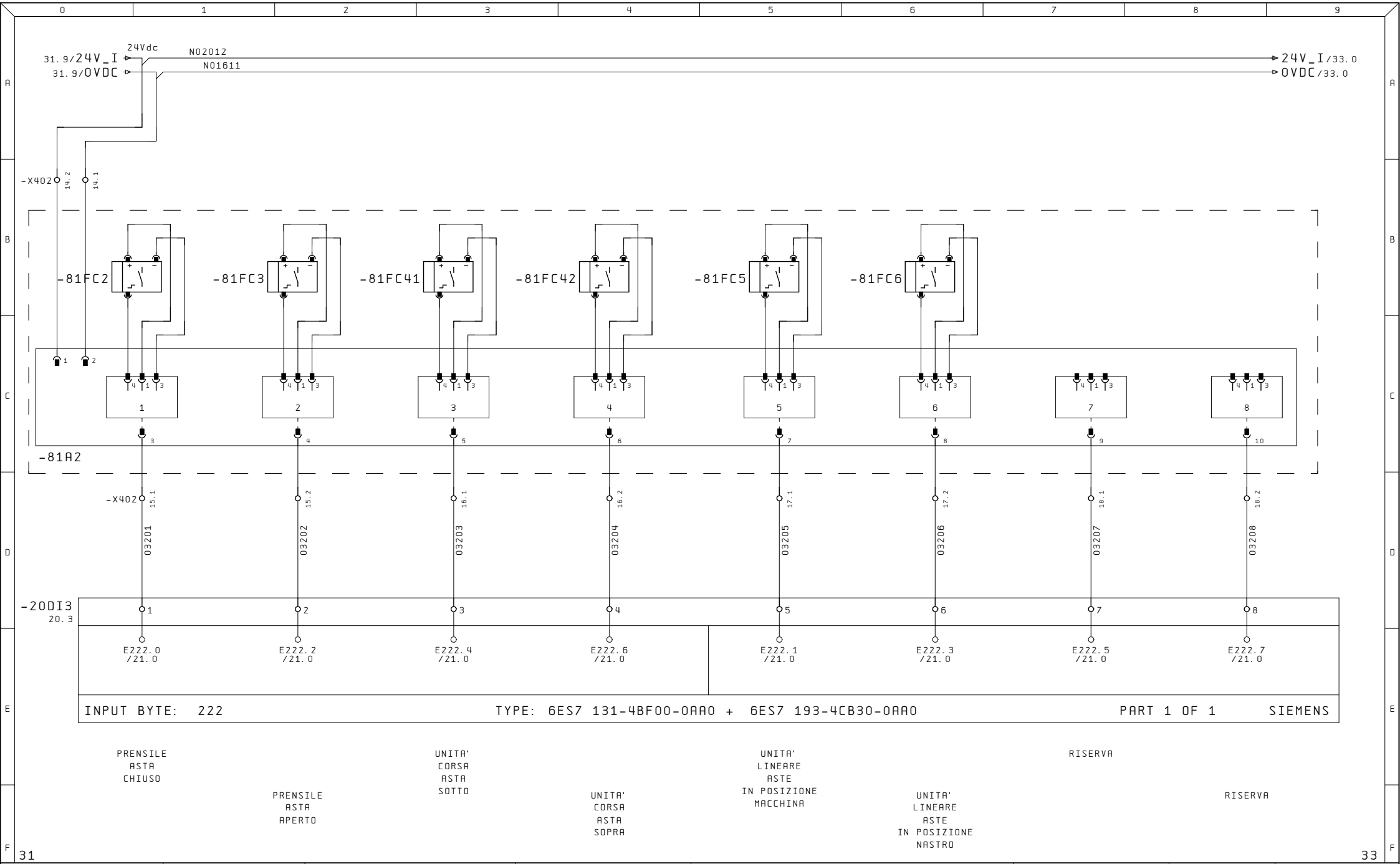

Ultime Modifiche	Rev. :	Impianto	R.E.M. S.R.L.	Cliente	Disegno Numero	Codice Impianto	Codice luogo
	Data :	BROCCIATRICE OP40	Via Ferruccia,16/A-03010 Patrica (Fr) Tel. +39-0775-830116 Fax +39-0775-839345	FCA	2017_0198	= 04	+
	Diseg. : 2017_0198		QUESTO DISEGNO E' DI PROPRIETA' ESCLUSIVA DELLA R.E.M. S.R.L. E' VIETATO RIPRODURLO O COMUNICARLO AD ALTRI SENZA LA PROPRIA AUTORIZZAZIONE	Cliente Finale FMA	Descrizione pagina GENERALE / INGRESSI PLC	Pag. 32 di 289	
	Stampa : 15.Nov.2017						
	Verif. :						

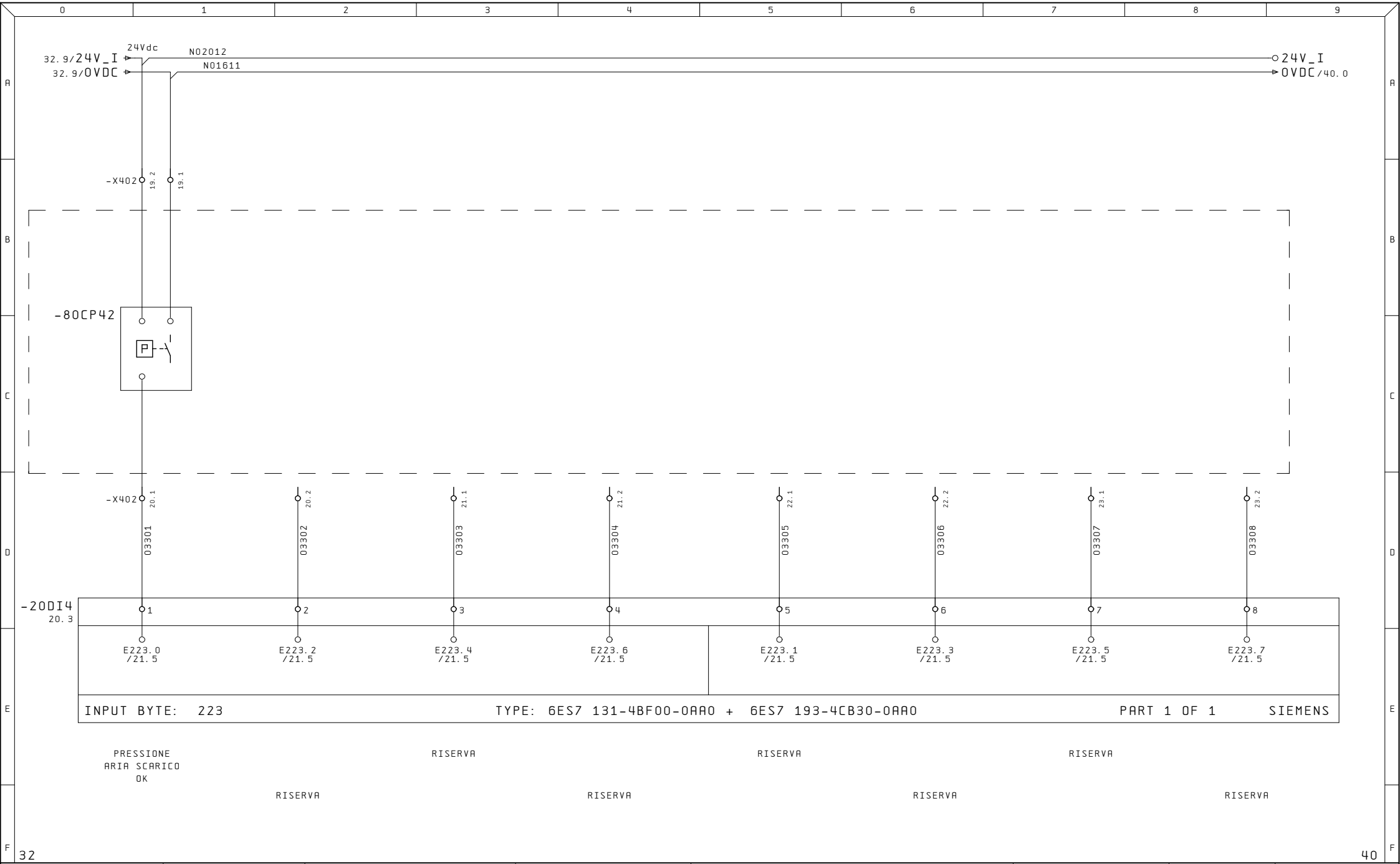

Ultime Modifiche	Rev. :	Impianto	R.E.M. S.R.L.	Cliente	Disegno Numero	Codice Impianto	Codice luogo
	Data :	BROCCIATRICE OP40	Via Ferruccia,16/A-03010 Patrica (Fr) Tel. +39-0775-830116 Fax +39-0775-839345	FCA	2017_0198	= 04	+
	Diseg. : 2017_0198				Descrizione pagina		Pag. 33
	Stampa : 15.Nov.2017		QUESTO DISEGNO E' DI PROPRIETA' ESCLUSIVA DELLA R.E.M. S.R.L. E' VIETATO RIPRODURLO O COMUNICARLO AD ALTRI SENZA LA PROPRIA AUTORIZZAZIONE	Cliente Finale FMA	GENERALE / INGRESSI PLC		di 289
	Verif. :						

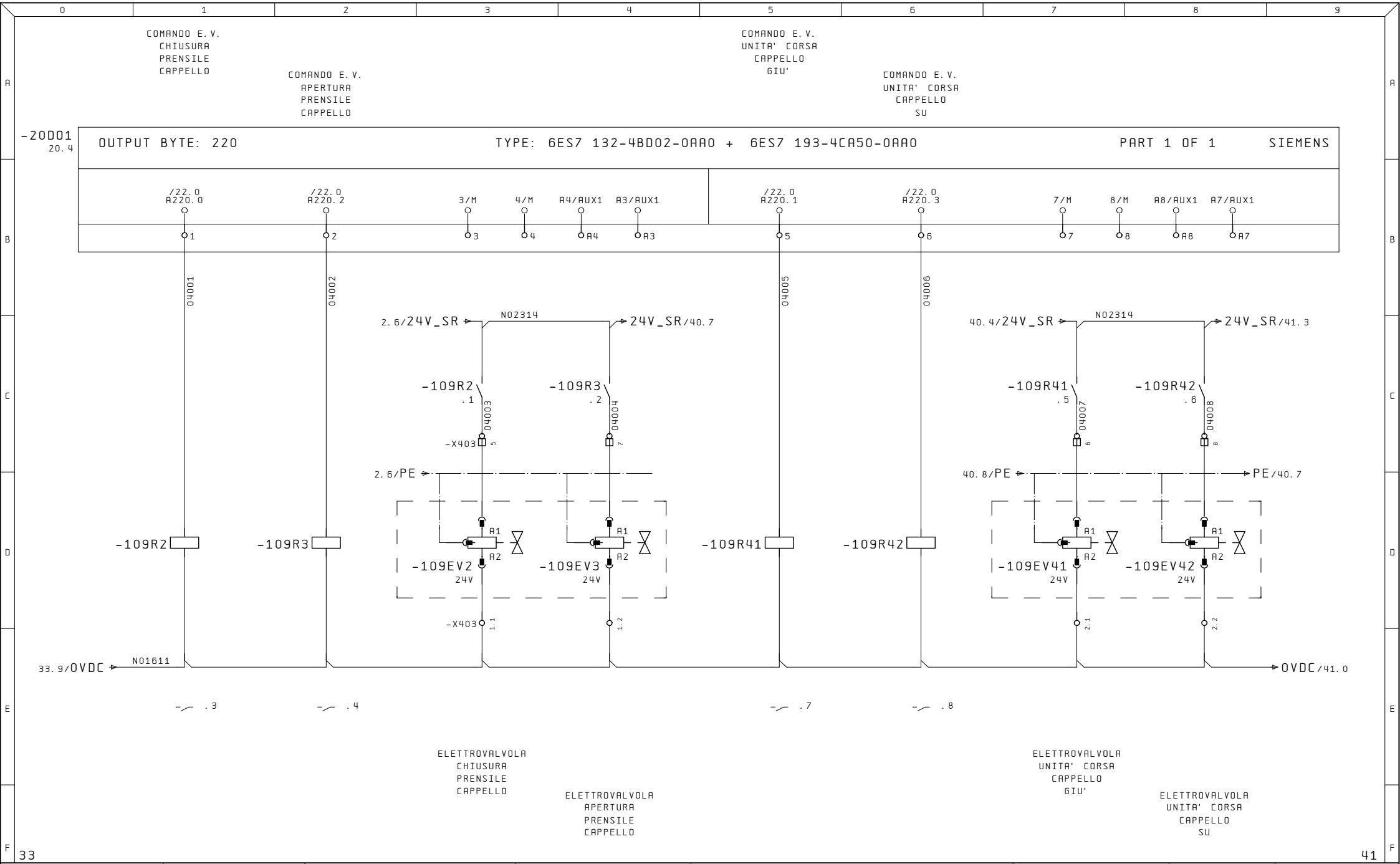

Ultime Modifiche	Rev. :	Impianto	R. E. M. S. R. L.	Cliente	Disegno Numero	Codice Impianto	Codice luogo
	Data :	BROCCIATRICE OP40	Via Ferruccia,16/A-03010 Patrica (Fr) Tel. +39-0775-830116 Fax +39-0775-839345	FCA	2017_0198	= 04	+
	Diseg. : 2017_0198				Descrizione pagina		Pag. 40
	Stampa : 15. Nov. 2017		QUESTO DISEGNO E' DI PROPRIETA' ESCLUSIVA DELLA R.E.M. S.R.L. E' VIETATO RIPRODURLO O COMUNICARLO AD ALTRI SENZA LA PROPRIA AUTORIZZAZIONE	Cliente Finale FMA	GENERALE / USCITE PLC		di 289
	Verif. :						

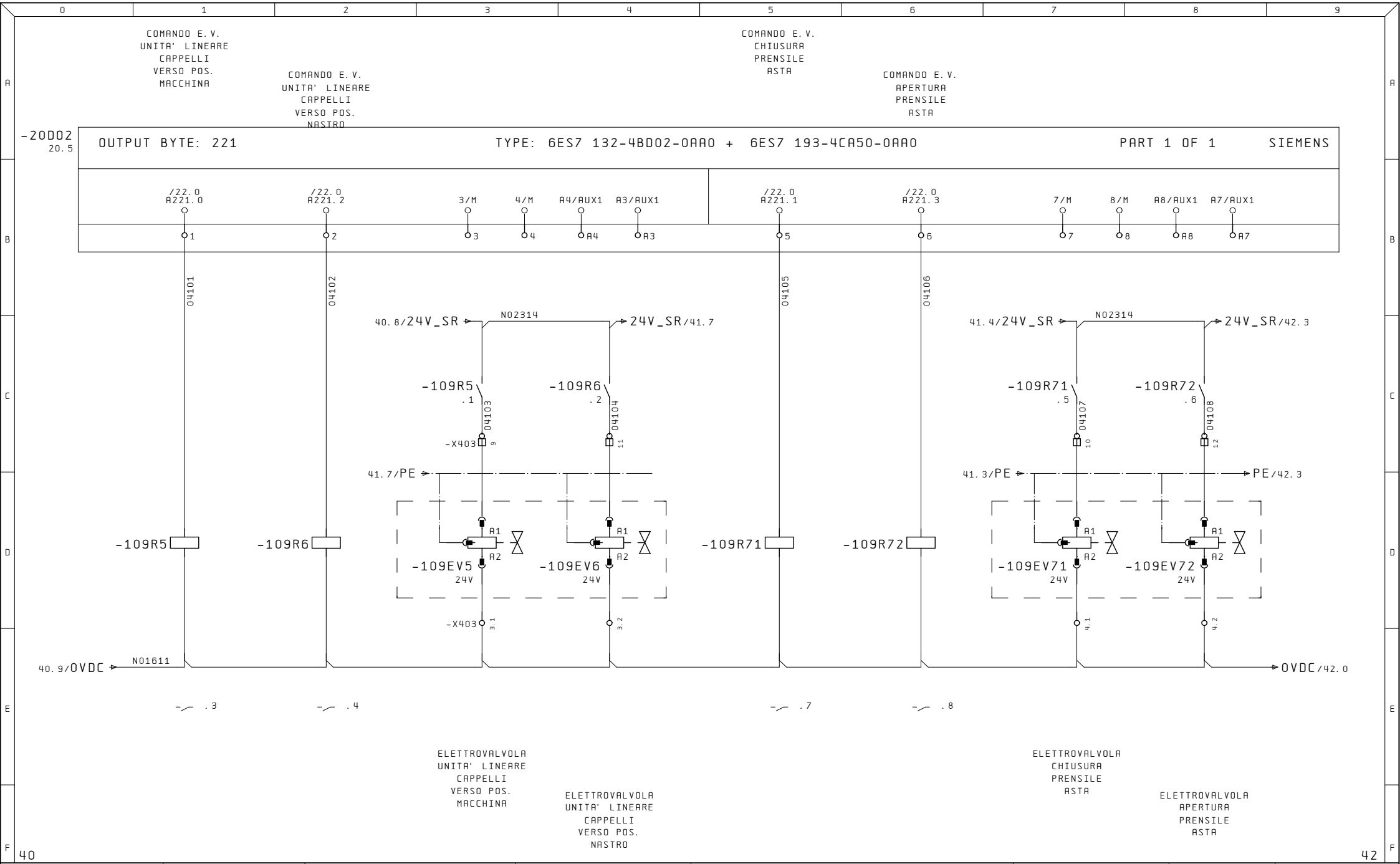

Ultime Modifiche	Rev. :	Impianto	R. E. M. S. R. L.	Cliente	Disegno Numero	Codice Impianto	Codice luogo
	Data :	BROCCIATRICE OP40	Via Ferruccia,16/A-03010 Patrica (Fr) Tel. +39-0775-830116 Fax +39-0775-839345	FCA	2017_0198	= 04	+
	Diseg. : 2017_0198			Cliente Finale	Descrizione pagina	Pag.	41
	Stampa : 15. Nov. 2017		QUESTO DISEGNO E' DI PROPRIETA' ESCLUSIVA DELLA R.E.M. S.R.L. E' VIETATO RIPRODURLO O COMUNICARLO AD ALTRI SENZA LA PROPRIA AUTORIZZAZIONE	FMA	GENERALE / USCITE PLC	di	289
	Verif. :						

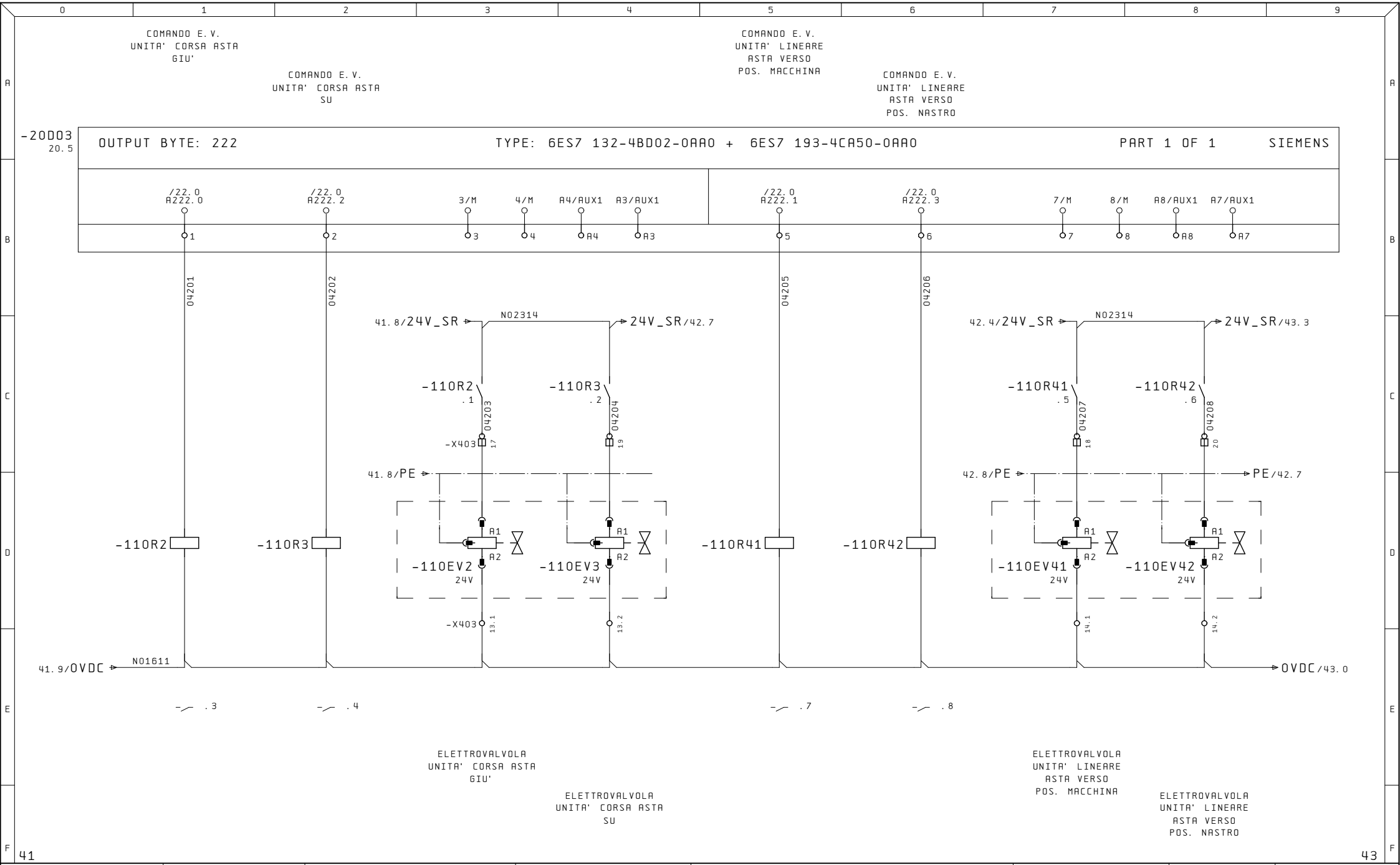

Ultime Modifiche	Rev. :	Impianto	R. E. M. S. R. L.	Cliente	Disegno Numero	Codice Impianto	Codice luogo
	Data :	BROCCIATRICE OP40	Via Ferruccia,16/A-03010 Patrica (Fr) Tel. +39-0775-830116 Fax +39-0775-839345	FCA	2017_0198	= 04	+
	Diseg. : 2017_0198		QUESTO DISEGNO E' DI PROPRIETA' ESCLUSIVA DELLA R.E.M. S.R.L. E' VIETATO RIPRODURLO O COMUNICARLO AD ALTRI SENZA LA PROPRIA AUTORIZZAZIONE	Cliente Finale FMA	Descrizione pagina GENERALE / USCITE PLC		Pag. 42 di 289
	Stampa : 15. Nov. 2017						
	Verif. :						

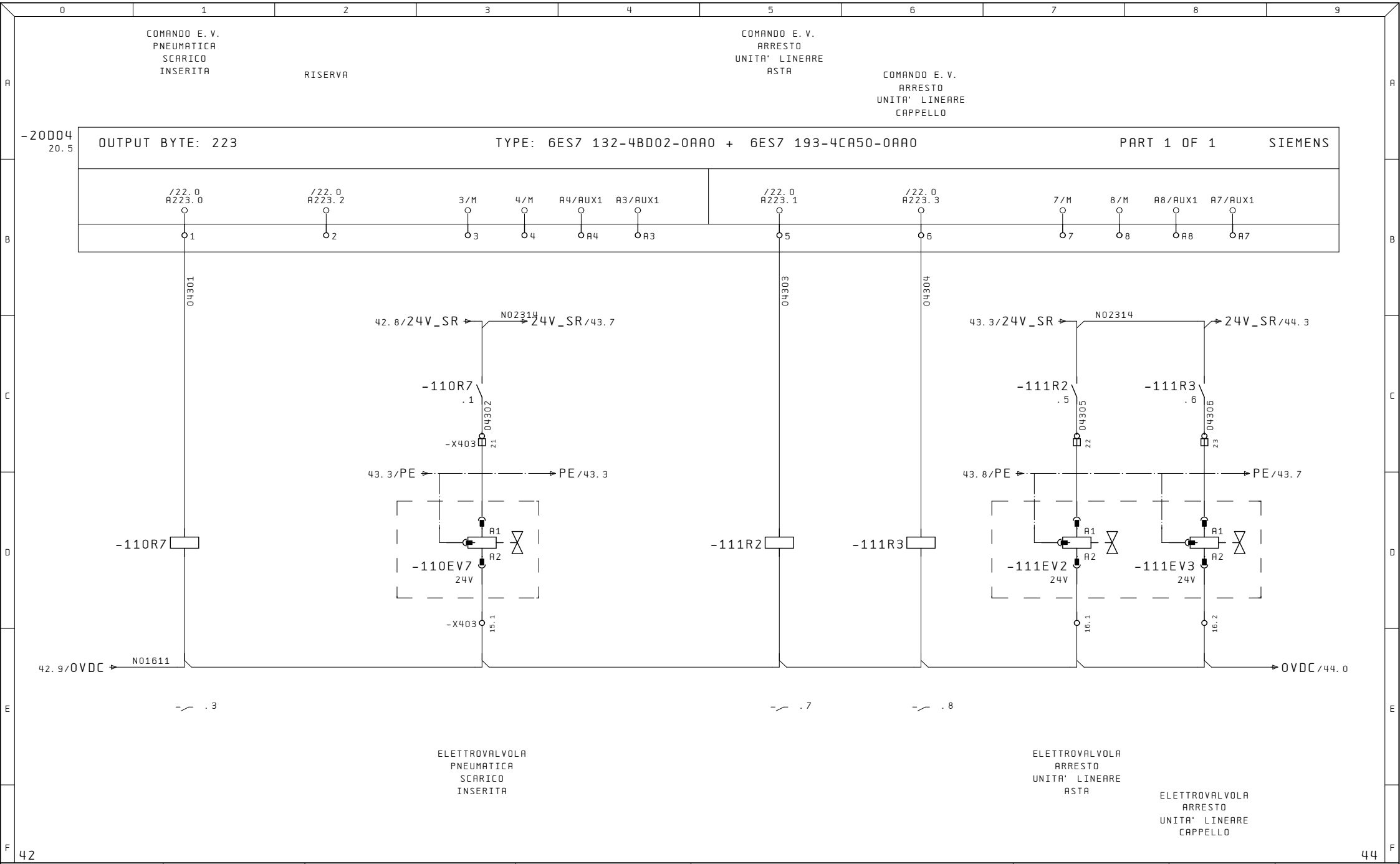

Ultime Modifiche	Rev. :	Impianto	R. E. M. S. R. L.	Cliente	Disegno Numero	Codice Impianto	Codice luogo
	Data :	BROCCIATRICE OP40	Via Ferruccia,16/A-03010 Patrica (Fr) Tel. +39-0775-830116 Fax +39-0775-839345	FCA	2017_0198	= 04	+
	Diseg. : 2017_0198				Descrizione pagina		Pag. 43
	Stampa : 15. Nov. 2017		QUESTO DISEGNO E' DI PROPRIETA' ESCLUSIVA DELLA R.E.M. S.R.L. E' VIETATO RIPRODURLO O COMUNICARLO AD ALTRI SENZA LA PROPRIA AUTORIZZAZIONE	Cliente Finale FMA	GENERALE / USCITE PLC		di 289
	Verif. :						

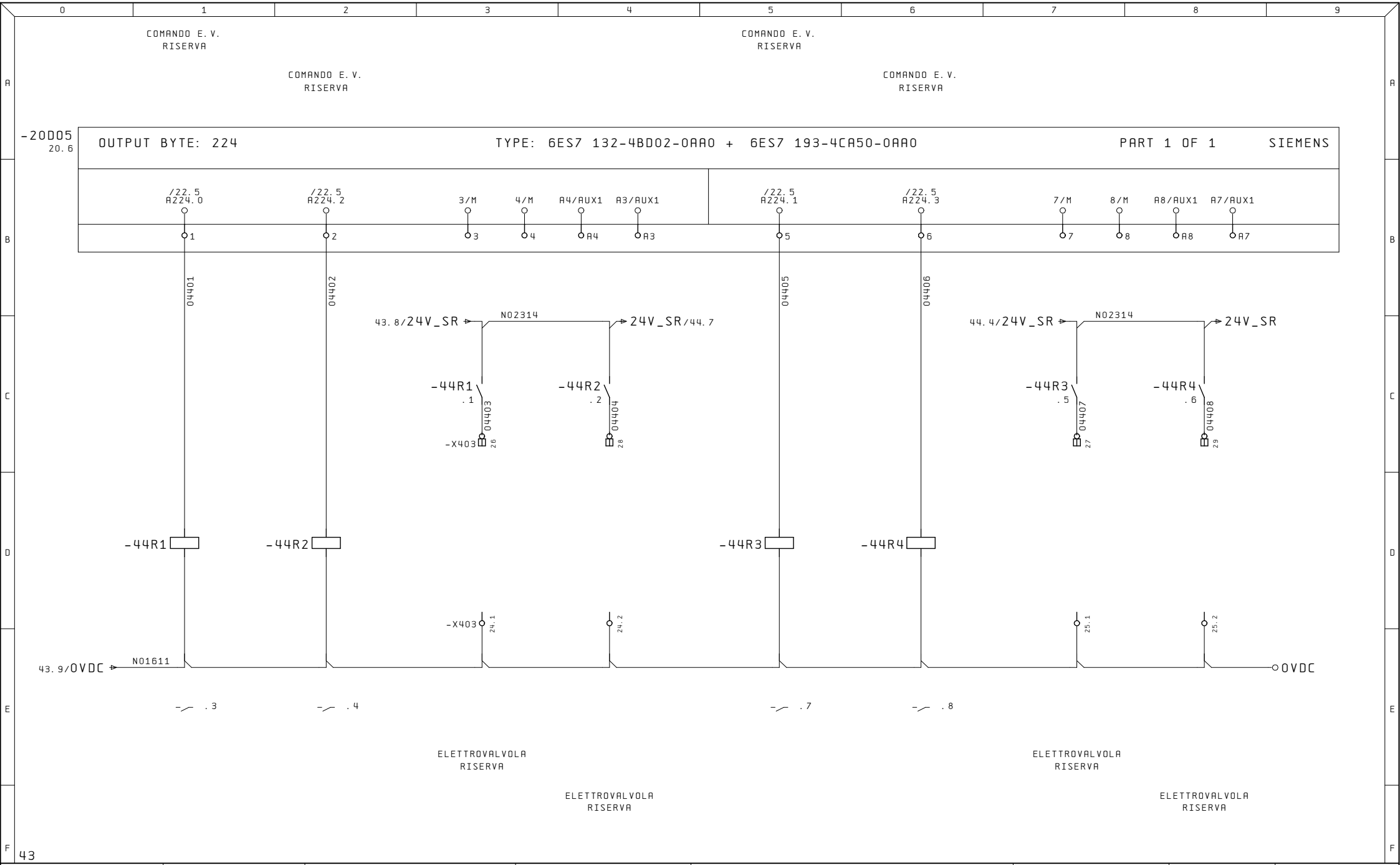

43

Ultime Modifiche	Rev. :	Impianto	R. E. M. S. R. L.	Cliente	Disegno Numero	Codice Impianto	Codice luogo
	Data :	BROCCIATRICE OP40	Via Ferruccia,16/A-03010 Patrica (Fr) Tel. +39-0775-830116 Fax +39-0775-839345	FCA	2017_0198	= 04	+
	Diseg. : 2017_0198				Descrizione pagina		Pag. 44
	Stampa : 15. Nov. 2017		QUESTO DISEGNO E' DI PROPRIETA' ESCLUSIVA DELLA R.E.M. S.R.L. E' VIETATO RIPRODURLO O COMUNICARLO AD ALTRI SENZA LA PROPRIA AUTORIZZAZIONE	Cliente Finale FMA	GENERALE / USCITE PLC		di 289
	Verif. :						